



**WALI KOTA TASIKMALAYA
PROVINSI JAWA BARAT**

PERATURAN WALI KOTA TASIKMALAYA

NOMOR 28 TAHUN 2022

TENTANG

**RENCANA KERJA PEMERINTAH DAERAH
KOTA TASIKMALAYA TAHUN 2023**

DENGAN RAHMAT TUHAN YANG MAHA ESA

WALI KOTA TASIKMALAYA,

Menimbang : bahwa untuk melaksanakan ketentuan Pasal 104 ayat (2) Peraturan Menteri Dalam Negeri Nomor 86 Tahun 2017 tentang Tata Cara Perencanaan, Pengendalian dan Evaluasi Pembangunan Daerah, Tata Cara Evaluasi Rancangan Peraturan Daerah tentang Rencana Pembangunan Jangka Panjang Daerah dan Rencana Pembangunan Jangka Menengah Daerah, serta Tata Cara Perubahan Rencana Pembangunan Jangka Panjang Daerah, Rencana Pembangunan Jangka Menengah Daerah dan Rencana Kerja Pemerintah Daerah, perlu menetapkan Peraturan Wali Kota tentang Rencana Kerja Pemerintah Daerah Kota Tasikmalaya Tahun 2022;

Mengingat :

1. Undang-Undang Nomor 10 Tahun 2001 tentang Pembentukan Kota Tasikmalaya (Lembaran Negara Republik Indonesia Tahun 2001 Nomor 90, Tambahan Lembaran Negara Republik Indonesia Nomor 4117);
2. Undang-Undang Nomor 17 Tahun 2003 tentang Keuangan Negara (Lembaran Negara Republik Indonesia Tahun 2003 Nomor 47, Tambahan Lembaran Negara Republik Indonesia Nomor 4286);
3. Undang-Undang Nomor 1 Tahun 2004 tentang Perbendaharaan Negara (Lembaran Negara Tahun 2004 Nomor 5, Tambahan Lembaran Negara Nomor 4355);
4. Undang-Undang Nomor 25 Tahun 2004 tentang Sistem Perencanaan Pembangunan Nasional (Lembaran Negara Republik Indonesia Tahun 2004 Nomor 104, Tambahan Lembaran Negara Republik Indonesia Nomor 4421);
5. Undang-Undang Nomor 23 Tahun 2014 tentang Pemerintahan Daerah (Lembaran Negara Republik Indonesia Tahun 2014 Nomor 24, Tambahan Lembaran Negara Republik Indonesia Nomor 5587) sebagaimana telah diubah beberapa kali, terakhir dengan Undang-Undang nomor 9 tahun 2015 tentang perubahan kedua atas Undang-Undang tentang Pemerintahan (Lembaran Negara Republik Indonesia Tahun 2015 Nomor 58, Tambahan Lembaran Negara Republik Indonesia Nomor 5679);

6. Undang-Undang Nomor 2 Tahun 2020 tentang Penetapan Peraturan Pemerintah Pengganti Undang-Undang Nomor 1 Tahun 2020 tentang Kebijakan Keuangan Negara dan Stabilitas Sistem Keuangan untuk Penanganan Pandemi Corona Virus Disease 2019 (COVID-19) dan/atau dalam Rangka Menghadapi Ancaman yang Membahayakan Perekonomian Nasional dan/atau Stabilitas Sistem Keuangan Menjadi Undang-Undang (Lembaran Negara Republik Indonesia Tahun 2020 Nomor 87, Tambahan Lembaran Negara Republik Indonesia Nomor 6485);
7. Undang -Undang Nomor 11 Tahun 2020 tentang Cipta Kerja (Lembaran Negara Republik Indonesia Tahun 2020 Nomor 245, Tambahan Lembaran Negara Republik Indonesia Nomor 6573);
8. Undang-Undang Nomor 1 Tahun 2022 tentang Undang-Undang tentang Hubungan Keuangan antara Pemerintah Pusat dan Pemerintahan Daerah (Lembaran Negara Republik Indonesia Tahun 2022 Nomor 4, Tambahan Lembaran Negara Republik Indonesia Nomor 6757);
9. Peraturan Pemerintah Nomor 8 Tahun 2008 tentang Tahapan Tata Cara Penyusunan Pengendalian dan Evaluasi Pelaksanaan Rencana Pembangunan Daerah (Lembaran Negara Republik Indonesia Tahun 2008 Nomor 21);
10. Peraturan Pemerintah Nomor 18 Tahun 2016 tentang Perangkat Daerah (Lembaran Negara Republik Indonesia Tahun 2016 Nomor 114, Tambahan Lembaran Negara Republik Indonesia Nomor 5887) sebagaimana telah diubah dengan Peraturan Pemerintah Nomor 72 Tahun 2019 tentang Perubahan atas Peraturan Pemerintah Nomor 18 Tahun 2016 tentang Perangkat Daerah (Lembaran Negara Republik Indonesia Tahun 2019 Nomor 187, Tambahan Lembaran Negara Republik Indonesia Nomor 6402);
11. Peraturan Pemerintah Nomor 46 Tahun 2016 tentang Penyelenggaraan Kajian Lingkungan Hidup Strategis (KLHS) (Lembaran Negara Republik Indonesia Tahun 2016 Nomor 228);
12. Peraturan Pemerintah Nomor 13 Tahun 2017 tentang Perubahan Atas Peraturan Pemerintah Nomor 26 Tahun 2008 tentang Rencana Tata Ruang Wilayah Nasional (Lembaran Negara Republik Indonesia Tahun 2017 Nomor 77);
13. Peraturan Pemerintah Nomor 2 Tahun 2018 tentang Standar Pelayanan Minimal (Lembaran Negara Republik Indonesia Tahun 2018 Nomor 2);
14. Peraturan Pemerintah Nomor 12 Tahun 2019 tentang Pengelolaan Keuangan Daerah (Lembaran Negara Republik Indonesia Tahun 2005 Nomor 140, Tambahan Lembaran Negara Republik Indonesia Nomor 4578);
15. Peraturan Presiden 59 Tahun 2017 tentang Pelaksanaan Pencapaian Tujuan Pembangunan Berkelanjutan (Lembaran Negara Republik Indonesia Tahun 2017 Nomor 136);

16. Peraturan Presiden Nomor 18 Tahun 2020 tentang Rencana Pembangunan Jangka Menengah Nasional Tahun 2020-2024 (Lembaran Negara Republik Indonesia Tahun 2020 Nomor 10);
17. Peraturan Presiden Nomor 29 Tahun 2014 tentang Sistem Akuntabilitas Kinerja Instansi Pemerintah (Lembaran Negara Republik Indonesia Tahun 2014 Nomor 80);
18. Keputusan Presiden Nomor 11 Tahun 2020 tentang Penetapan Kedaruratan Kesehatan Masyarakat Akibat *Corona Virus Disease (COVID-19)*;
19. Peraturan Menteri Pendayagunaan Aparatur Negara dan Reformasi Birokrasi Nomor 53 Tahun 2014 Tentang Petunjuk Teknis Perjanjian Kinerja, Pelaporan Kinerja Dan Tata Cara Reviu Atas Laporan Kinerja Instansi Pemerintah (Berita Negara Republik Indonesia Tahun 2014 Nomor 1842);
20. Peraturan Menteri Dalam Negeri Nomor 86 Tahun 2017 tentang Tata Cara Perencanaan, Pengendalian dan Evaluasi Pembangunan Daerah, Tata Cara Evaluasi Rancangan Peraturan Daerah Tentang Rencana Pembangunan Jangka Panjang Daerah dan Rencana Pembangunan Jangka Menengah Daerah, serta Tata Cara Perubahan Rencana Pembangunan Jangka Panjang Daerah, Rencana Pembangunan Jangka Menengah Daerah dan Rencana Kerja Pemerintah Daerah (Berita Negara Republik Indonesia Tahun 2017 Nomor 1312);
21. Peraturan Menteri Dalam Negeri Nomor 130 Tahun 2018 tentang Kegiatan Pembangunan Sarana dan Prasarana Kelurahan dan Pemberdayaan Masyarakat di Kelurahan (Berita Negara Republik Indonesia Tahun 2019 Nomor 139);
22. Peraturan Menteri Dalam Negeri Nomor 70 Tahun 2019 tentang Sistem Informasi Pemerintah Daerah (Berita Negara Republik Indonesia Tahun 2019 Nomor 1114);
23. Peraturan Menteri Dalam Negeri Nomor 90 Tahun 2019 tentang Klasifikasi, Kodefikasi dan Nomenklatur Perencanaan Pembangunan dan Keuangan Daerah (Berita Negara Republik Indonesia Tahun 2019 Nomor 1447);
24. Peraturan Menteri Dalam Negeri Nomor 18 Tahun 2020 tentang Peraturan Pelaksanaan Peraturan Pemerintah Nomor 13 Tahun 2019 Tentang Laporan Dan Evaluasi Penyelenggaraan Pemerintahan Daerah (Lembaran Negara Republik Indonesia Tahun 2020 Nomor 10);
25. Peraturan Menteri Dalam Negeri Nomor 20 Tahun 2020 tentang Percepatan Penanganan *Corona Virus Disease 2019 (COVID-19)* di Lingkungan Pemerintah Daerah (Berita Negara Republik Indonesia Tahun 2020 Nomor 249);
26. Peraturan Menteri Dalam Negeri Nomor 39 Tahun 2020 tentang Pengutamaan Penggunaan Alokasi Anggaran Untuk Kegiatan Tertentu, Perubahan Alokasi, dan Penggunaan Anggaran Pendapatan dan Belanja Daerah (Berita Negara Republik Indonesia Tahun 2020 Nomor 581);

27. Peraturan Menteri Dalam Negeri Nomor 77 Tahun 2020 tentang Pedoman Teknis Pengelolaan Keuangan Daerah (Berita Negara Republik Indonesia Tahun 2020 Nomor 1781);
28. Peraturan Menteri Dalam Negeri Nomor 26 Tahun 2021 tentang Perubahan atas Peraturan Menteri Dalam Negeri Nomor 39 Tahun 2020 tentang Pengutamaan Penggunaan Alokasi Anggaran untuk Kegiatan Tertentu, Perubahan Alokasi, dan Penggunaan Anggaran Pendapatan dan Belanja Daerah (Berita Negara Republik Indonesia Tahun 2021 Nomor 910);
29. Peraturan Menteri Dalam Negeri Nomor 59 Tahun 2021 tentang Penerapan Standar Pelayanan Minimal (Berita Negara Republik Indonesia Tahun 2021 Nomor 1419);
30. Peraturan Menteri Dalam Negeri Nomor 81 Tahun 2022 tentang Pedoman Penyusunan Rencana Kerja Pemerintah Daerah Tahun 2023 (Berita Negara Republik Indonesia Tahun 2022 Nomor 590);
31. Peraturan Menteri Perencanaan Pembangunan Nasional/Kepala Badan Perencanaan Pembangunan Nasional Nomor 4 Tahun 2022 tentang Rancangan Rencana Kerja Pemerintah Tahun 2023;
32. Keputusan Menteri Dalam Negeri Nomor 050-5889 Tahun 2021 tentang Hasil Verifikasi dan Validasi Pemutakhiran Klasifikasi, Kodifikasi dan Nomenklatur Perencanaan Pembangunan dan Keuangan Daerah;
33. Peraturan Daerah Provinsi Jawa Barat Nomor 8 Tahun 2021 tentang Perubahan Atas Peraturan Daerah Provinsi Jawa Barat Nomor 8 Tahun 2019 tentang Rencana Pembangunan Jangka Menengah Daerah Provinsi Jawa Barat Tahun 2018-2023 (Lembaran Daerah Provinsi Jawa Barat Tahun 2021 Nomor 8);
34. Peraturan Gubernur Provinsi Jawa Barat Nomor 25 Tahun 2022 tentang Rencana Kerja Pemerintah Daerah (RKPD) Provinsi Jawa Barat Tahun 2023 (Berita Daerah Provinsi Jawa Barat Tahun 2022 Nomor 25);
35. Peraturan Daerah Kota Tasikmalaya Nomor 9 Tahun 2008 tentang Rencana Pembangunan Jangka Panjang (RPJP) Kota Tasikmalaya Tahun 2005-2025 (Lembaran Daerah Kota Tasikmalaya Tahun 2008 Nomor 89);
36. Peraturan Daerah Kota Tasikmalaya Nomor 12 Tahun 2008 tentang Tata Cara Perencanaan Pembangunan Daerah (Lembaran Daerah Kota Tasikmalaya Tahun 2008 Nomor 93);
37. Peraturan Daerah Kota Tasikmalaya Nomor 4 Tahun 2012 tentang Rencana Tata Ruang Wilayah Kota Tasikmalaya Tahun 2011-2031 (Lembaran Daerah Kota Tasikmalaya Tahun 2012 Nomor 133);
38. Peraturan Daerah Kota Tasikmalaya Nomor 1 Tahun 2016 tentang Pokok-pokok Pengelolaan Keuangan Daerah (Lembaran Daerah Kota Tasikmalaya Tahun 2016 Nomor 170);

39. Peraturan Daerah Kota Tasikmalaya Nomor 5 Tahun 2016 tentang Urusan Pemerintahan yang menjadi Kewenangan Pemerintah Kota Tasikmalaya (Lembaran Daerah Kota Tasikmalaya Tahun 2016 Nomor 178);
40. Peraturan Daerah Kota Tasikmalaya Nomor 7 Tahun 2016 tentang Pembentukan dan Susunan Perangkat Daerah (Lembaran Daerah Kota Tasikmalaya Tahun 2016 Nomor 7) sebagaimana telah beberapa kali diubah, terakhir dengan Peraturan Daerah Kota Tasikmalaya Nomor 7 Tahun 2020 tentang Perubahan Kedua Atas Peraturan Daerah Kota Tasikmalaya Nomor 7 Tahun 2016 tentang Pembentukan dan Susunan Perangkat Daerah (Lembaran Daerah Kota Tasikmalaya Tahun 2020 Nomor 7);
41. Peraturan Daerah Kota Tasikmalaya Nomor 2 Tahun 2022 tentang Pengelolaan Keuangan Daerah (Lembaran Daerah Kota Tasikmalaya Tahun 2022 Nomor 2, Tambahan Lembaran Daerah Kota Tasikmalaya Nomor 1);
42. Peraturan Wali Kota Tasikmalaya Nomor 48 Tahun 2021 tentang Susunan Organisasi, Kedudukan, Tugas Pokok, Fungsi dan Tata Kerja Perangkat Daerah (Berita Daerah Kota Tasikmalaya Tahun 2022 Nomor 48);
43. Peraturan Wali Kota Nomor 13 Tahun 2022 tentang Rencana Pembangunan Daerah Kota Tasikmalaya Tahun 2023-2026 (Berita Daerah Kota Tasikmalaya Tahun 2021 Nomor 13);

MEMUTUSKAN :

Menetapkan : PERATURAN WALI KOTA TENTANG RENCANA KERJA PEMERINTAH DAERAH KOTA TASIKMALAYA TAHUN 2023.

BAB I

KETENTUAN UMUM

Pasal 1

Dalam Peraturan Wali Kota ini yang dimaksud dengan :

1. Daerah adalah Kota Tasikmalaya.
2. Pemerintah Daerah adalah Pemerintah Kota Tasikmalaya.
3. Wali Kota adalah Wali Kota Tasikmalaya.
4. Dewan Perwakilan Rakyat Daerah yang selanjutnya disingkat DPRD adalah Dewan Perwakilan Rakyat Daerah Kota Tasikmalaya.
5. Perangkat Daerah adalah Perangkat Daerah di lingkungan Pemerintah Kota Tasikmalaya.
6. Rencana Pembangunan Daerah yang selanjutnya disingkat RPD adalah RPD Kota Tasikmalaya Tahun 2023 - 2026.
7. Rencana Strategis Perangkat Daerah yang selanjutnya disebut Renstra Perangkat Daerah adalah dokumen perencanaan Perangkat Daerah untuk periode 5 (lima)

- tahun.
8. Rencana Kerja Pemerintah yang selanjutnya disingkat RKP adalah dokumen perencanaan nasional untuk 1 (satu) tahun.
 9. Rencana Kerja Pemerintah Daerah Provinsi yang selanjutnya disebut RKPD Provinsi adalah dokumen perencanaan Pemerintah Jawa Barat untuk periode 1 (satu) tahun.
 10. Rencana Kerja Pemerintah Daerah yang selanjutnya disingkat RKPD adalah dokumen perencanaan Pemerintah Kota Tasikmalaya untuk periode 1 (satu) tahun.
 11. Rencana Kerja Perangkat Daerah yang selanjutnya disebut Renja Perangkat Daerah adalah rencana pembangunan tahunan Perangkat Daerah yang merupakan dokumen perencanaan Perangkat Daerah untuk periode 1 (satu) tahun.
 12. Rencana Kerja dan Anggaran Satuan Kerja Perangkat Daerah yang selanjutnya disingkat RKA-SKPD adalah dokumen perencanaan dan penganggaran yang berisi rencana pendapatan, rencana belanja program dan kegiatan SKPD dan rencana pembiayaan sebagai dasar penyusunan APBD.
 13. Anggaran Pendapatan dan Belanja Daerah yang selanjutnya disingkat APBD adalah rencana keuangan tahunan pemerintahan daerah yang dibahas dan disetujui bersama oleh pemerintah daerah dan DPRD dan ditetapkan dengan Peraturan Daerah.
 14. Kebijakan Umum APBD yang selanjutnya disingkat KUA adalah dokumen yang memuat kebijakan bidang pendapatan, belanja dan pembiayaan serta asumsi yang mendasarinya untuk periode 1 (satu) tahun.
 15. Prioritas dan Plafon Anggaran Sementara yang selanjutnya disingkat PPAS adalah rancangan program prioritas dan patokan batas maksimal anggaran yang diberikan kepada SKPD untuk setiap program sebagai acuan dalam penyusunan RKA-SKPD sebelum disepakati dengan DPRD.
 16. Musyawarah Perencanaan Pembangunan yang selanjutnya disebut Musrenbang adalah forum antar pemangku kepentingan dalam rangka menyusun rencana pembangunan daerah.

BAB II

MAKSUD DAN TUJUAN

Pasal 2

- (1) Peraturan Wali Kota ini dibentuk dengan maksud sebagai pedoman bagi Pemerintah Daerah dalam rangka penyelenggaraan pemerintahan dan pelaksanaan pembangunan Kota Tasikmalaya.
- (2) Peraturan Wali Kota ini dibentuk dengan tujuan sebagai berikut:
 - a. mewujudkan pencapaian tujuan dan sasaran

- pembangunan Daerah yang tertuang dalam RPJMD;
- b. mewujudkan sinergitas, sinkronisasi dan keterpaduan perencanaan pembangunan Daerah, baik antar Daerah, antar ruang, antar waktu, antar fungsi pemerintahan maupun antar tingkat pemerintahan;
 - c. mewujudkan keselarasan dan konsistensi antara perencanaan, penganggaran, pelaksanaan, pengendalian dan pengawasan pembangunan Daerah; dan
 - d. mengoptimalkan pemanfaatan sumber daya secara efektif, efisien, berkeadilan dan berkelanjutan.

BAB III

RUANG LINGKUP

Pasal 3

Peraturan Wali Kota ini mengatur hal-hal sebagai berikut :

- a. kedudukan, peran dan fungsi;
- b. sistematika, isi dan uraian;
- c. penyusunan RKPD; dan
- d. pengendalian dan evaluasi.

BAB IV

KEDUDUKAN, PERAN DAN FUNGSI

Pasal 4

RKPD mempunyai kedudukan, peran dan fungsi yang sangat strategis dalam penyelenggaraan pemerintahan daerah, yaitu:

- a. secara substansial, memuat arah kebijakan ekonomi dan keuangan daerah, rencana program, kegiatan, sub kegiatan, indikator kinerja, pagu indikatif, kelompok sasaran, lokasi kegiatan, prakiraan maju, dan Perangkat Daerah penanggung jawab, yang wajib dilaksanakan Pemerintah Daerah dalam 1 (satu) tahun;
- b. secara normatif, menjadi dasar penyusunan Renja Perangkat Daerah dan penyusunan KUA PPAS yang akan diusulkan oleh Wali Kota untuk disepakati bersama dengan DPRD sebagai landasan penyusunan Rancangan APBD;
- c. secara operasional, memuat arahan untuk peningkatan kinerja pemerintahan di bidang pelayanan dan pemberdayaan masyarakat serta Pemerintah Daerah yang menjadi tanggung jawab masing-masing Kepala Perangkat Daerah dalam melaksanakan tugas dan fungsinya yang ditetapkan dalam Renja Perangkat Daerah; dan
- d. secara faktual, menjadi tolok ukur untuk menilai capaian kinerja penyelenggaraan pemerintahan daerah, merealisasikan program dan kegiatan dalam mewujudkan kesejahteraan masyarakat.

BAB V
SISTEMATIKA, ISI DAN URAIAN

Pasal 5

- (1) Sistematika penulisan RKPD adalah sebagai berikut :
 - a. Bab I Pendahuluan;
 - b. Bab II Gambaran Umum Kondisi Daerah;
 - c. Bab III Kerangka Ekonomi Daerah dan Keuangan Daerah;
 - d. BAB IV Sasaran dan Prioritas Pembangunan Daerah;
 - e. BAB V Rencana Kerja dan Pendanaan Daerah;
 - f. BAB VI Kinerja Penyelenggaraan Pemerintahan Daerah;
dan
 - g. BAB VII Penutup.
- (2) Sistematika, isi dan uraian RKPD tercantum dalam lampiran yang merupakan bagian tidak terpisahkan dari Peraturan Wali Kota ini.

Pasal 6

- (1) RKPD sebagaimana dimaksud pada pasal 5 ayat (1) huruf e memuat program, kegiatan dan sub kegiatan serta pendanaan indikatif.
- (2) RKPD menjadi pedoman untuk penyusunan Renja Perangkat Daerah dan penyusunan Rancangan KUA dan PPAS.
- (3) Dalam hal terjadi penambahan kegiatan dan sub kegiatan pada KUA dan PPAS yang tidak terdapat dalam RKPD, disusun berita acara kesepakatan antara Wali Kota dengan Pimpinan DPRD.
- (4) Penambahan kegiatan dan sub kegiatan sebagaimana dimaksud pada ayat (3) akibat terjadi kebijakan nasional atau provinsi, keadaan darurat, keadaan luar biasa dan perintah dari peraturan perundang-undangan yang lebih tinggi setelah RKPD ditetapkan.

BAB VI
PENYUSUNAN RKPD

Pasal 7

- (1) RKPD Tahun 2023 merupakan penjabaran dari RPD, yang disusun dengan tahapan sebagai berikut:
 - a. persiapan penyusunan RKPD;
 - b. penyusunan rancangan awal RKPD;
 - c. penyusunan rancangan RKPD;
 - d. pelaksanaan musrenbang RKPD;
 - e. perumusan rancangan akhir RKPD; dan
 - f. penetapan RKPD.
- (2) Penyusunan RKPD sebagaimana dimaksud pada ayat (1), harus selaras dan konsisten dengan prioritas, sasaran dan program yang telah ditetapkan untuk tahun 2023 dalam

RPD, mempedomani RKP, program strategis nasional dan RKPD Provinsi.

- (3) Penyusunan RKPD sebagaimana dimaksud pada ayat (1) dikoordinasikan oleh Perangkat Daerah yang menyelenggarakan urusan di bidang perencanaan.

Pasal 8

- (1) Perangkat Daerah menyusun rancangan Renja Perangkat Daerah dengan berpedoman pada RKPD dan Renstra Perangkat Daerah.
- (2) Penyajian rancangan Renja Perangkat Daerah sebagaimana dimaksud pada ayat (1), memuat sistematika sebagai berikut:
 - a. Bab I Pendahuluan;
 - b. Bab II Hasil Evaluasi Renja Perangkat Daerah Tahun Lalu;
 - c. Bab III Tujuan dan Sasaran Perangkat Daerah;
 - d. Bab IV Rencana Kerja dan Pendanaan Perangkat Daerah; dan
 - e. Bab V Penutup.
- (3) Rancangan Renja Perangkat Daerah sebagaimana dimaksud pada ayat (1) disampaikan kepada Perangkat Daerah yang menyelenggarakan urusan di bidang perencanaan untuk diverifikasi dan diselaraskan dengan RKPD.

BAB VII

PENGENDALIAN DAN EVALUASI

Pasal 9

- (1) Wali Kota melalui Perangkat Daerah yang menyelenggarakan urusan di bidang perencanaan melakukan pengendalian dan evaluasi RKPD Tahun 2023.
- (2) Pengendalian dan evaluasi RKPD Tahun 2023 sebagaimana dimaksud pada ayat (1), meliputi:
 - a. pengendalian kebijakan;
 - b. pengendalian pelaksanaan; dan
 - c. evaluasi hasil.
- (3) Tata cara pengendalian dan evaluasi RKPD sebagaimana dimaksud pada ayat (1), berpedoman pada ketentuan peraturan perundang-undangan.

Pasal 10

- (1) Dalam rangka pengendalian dan evaluasi, Perangkat Daerah melakukan pemantauan dan mengevaluasi kinerja pelaksanaan rencana pembangunan.

- (2) Perangkat Daerah yang menyelenggarakan urusan di bidang perencanaan menghimpun dan mengevaluasi kinerja pelaksanaan rencana pembangunan dari masing-masing Perangkat Daerah.
- (3) Hasil evaluasi menjadi bahan bagi penyusunan RKPD tahun berikutnya.

BAB VIII


KETENTUAN PENUTUP

Pasal 10

Peraturan Wali Kota ini mulai berlaku pada tanggal diundangkan.

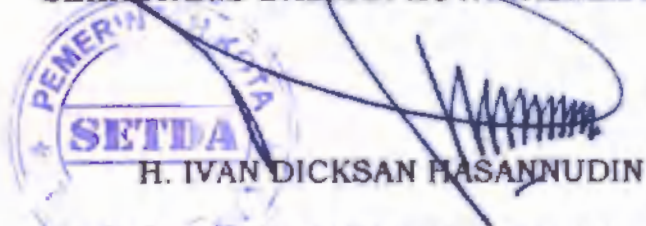
Agar setiap orang mengetahuinya, memerintahkan pengundangan Peraturan Wali Kota ini dengan penempatannya dalam Berita Daerah Kota Tasikmalaya.

Ditetapkan di Tasikmalaya
pada tanggal 8 Juli 2022



Diundangkan di Tasikmalaya
pada tanggal 8 Juli 2022

SEKRETARIS DAERAH KOTA TASIKMALAYA,



BERITA DAERAH KOTA TASIKMALAYA TAHUN 2022 NOMOR 28



LAMPIRAN
PERATURAN WALI KOTA TASIKMALAYA
NOMOR 28 TAHUN 2022
TENTANG
RENCANA KERJA PEMERINTAH
DAERAH KOTA TASIKMALAYA TAHUN
2023

**RENCANA KERJA PEMERINTAH DAERAH
KOTA TASIKMALAYA TAHUN 2023**

**BAB I
PENDAHULUAN**

1.1. Latar Belakang

Undang-Undang Nomor 25 Tahun 2004 tentang Sistem Perencanaan Pembangunan Nasional dan Undang-Undang Nomor 23 Tahun 2014 tentang Pemerintahan Daerah menyatakan bahwa daerah sesuai dengan kewenangannya menyusun rencana pembangunan daerah sebagai satu kesatuan dalam sistem perencanaan pembangunan nasional. Dokumen perencanaan pembangunan daerah meliputi Rencana Pembangunan Jangka Panjang Daerah (RPJPD), Rencana Pembangunan Jangka Menengah Daerah (RPJMD), dan Rencana Kerja Pemerintah Daerah (RKPD).

Sehubungan dengan berakhirnya periode Wali Kota dan Wakil Wali Kota Tasikmalaya pada tahun 2022, dan memperhatikan amanat Undang-Undang Nomor 2 Tahun 2020 tentang Perubahan Ketiga Atas Undang-Undang Nomor 1 Tahun 2015 tentang Penetapan Peraturan Pemerintah Pengganti Undang-Undang Nomor 1 Tahun 2014 tentang Pemilihan Gubernur, Bupati, Dan Wali Kota Menjadi Undang-Undang Menjadi Undang-Undang, Bahwa Pemilihan Kepala Daerah Gubernur, Bupati, Wali Kota Akan Dilaksanakan Secara Serentak Pada Tahun 2024. Sesuai Instruksi Menteri Dalam Negeri Nomor 70 Tahun 2021 tentang Penyusunan Dokumen Perencanaan Pembangunan Daerah Bagi Daerah Dengan Masa Jabatan Kepala Daerah Berakhir pada Tahun 2022, Pemerintah Kota Tasikmalaya telah menetapkan Peraturan Walikota Nomor 13 tentang Rencana Pembangunan Daerah Kota Tasikmalaya Tahun 2023 - 2026.

RKPD Tahun 2023 merupakan dokumen perencanaan pembangunan tahunan sebagai penjabaran dari RPD Tahun 2023 - 2026 yang disusun untuk menjamin keterkaitan dan konsistensi antara perencanaan, penganggaran, pelaksanaan dan pengawasan serta merupakan bagian yang tidak terpisahkan dalam tahapan penyusunan Rancangan Anggaran Pendapatan dan Belanja Daerah (RAPBD) yang diawali dengan penyusunan Kebijakan Umum Anggaran (KUA) dan Prioritas dan Plafon Anggaran Sementara (PPAS). Bagi Perangkat Daerah, RKPD merupakan pedoman untuk menyempurnakan Rancangan Awal Rencana Kerja Perangkat Daerah (Renja PD) dalam rangka mempersiapkan Rencana Kerja Anggaran Perangkat Daerah (RKA-PD) Tahun 2023.

Penyusunan RKPD merupakan upaya dalam menjaga kesinambungan pembangunan terencana dan sistematis yang dilaksanakan oleh masing-masing maupun seluruh pemangku kepentingan dengan memanfaatkan berbagai sumber

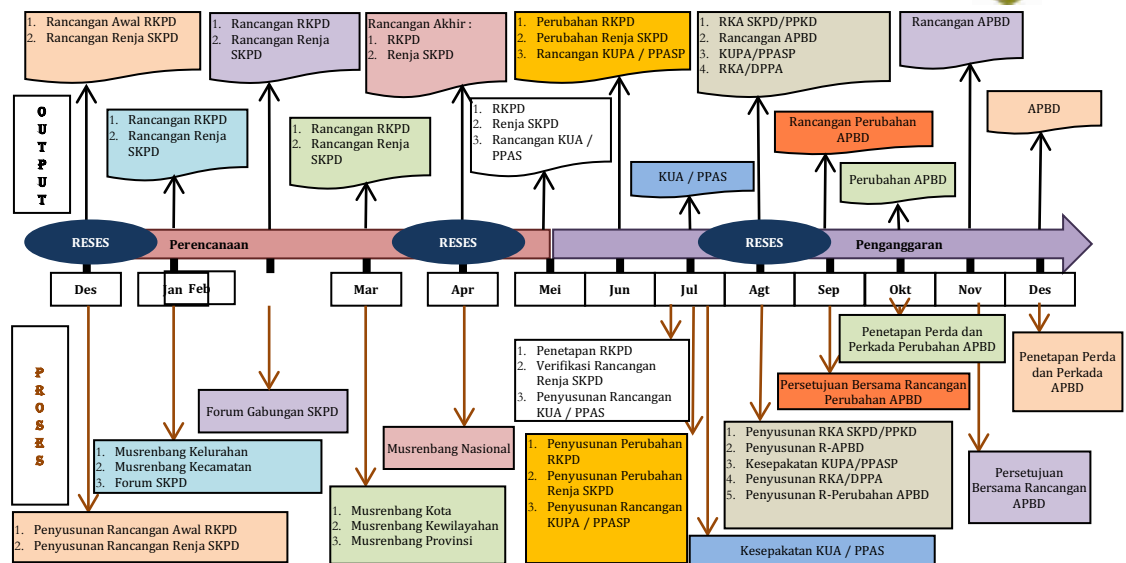


daya yang tersedia secara optimal, efisien, efektif, transparan dan akuntabel dengan tujuan akhir meningkatkan kualitas hidup manusia dan masyarakat secara berkelanjutan. Dengan demikian RKPD mempunyai kedudukan, peran dan fungsi yang sangat strategis dalam penyelenggaraan pemerintahan daerah, mengingat :

1. Secara substansial, memuat arah kebijakan ekonomi dan keuangan daerah, rencana program, kegiatan, indikator kinerja, pagu indikatif, kelompok sasaran, lokasi kegiatan, prakiraan maju, dan Perangkat Daerah penanggung jawab yang wajib dilaksanakan pemerintahan daerah dalam 1 (satu) tahun;
2. Secara normatif, menjadi dasar penyusunan Kebijakan Umum Anggaran (KUA) dan Prioritas dan Plafon Anggaran Sementara (PPAS) yang akan diusulkan oleh kepala daerah untuk disepakati bersama dengan DPRD sebagai landasan penyusunan Rancangan Anggaran Pendapatan dan Belanja Daerah (R-APBD);
3. Secara operasional, memuat arahan untuk peningkatan kinerja pemerintahan dibidang pelayanan dan pemberdayaan masyarakat serta Pemerintah daerah yang menjadi tanggung jawab masing-masing Kepala Perangkat Daerah dalam melaksanakan tugas dan fungsinya yang ditetapkan dalam Renja Perangkat Daerah; dan
4. Secara faktual, menjadi tolok ukur untuk menilai capaian kinerja penyelenggaraan pemerintahan daerah merealisasikan program dan kegiatan dalam mewujudkan kesejahteraan masyarakat.

Penyusunan RKPD Tahun 2023 dilaksanakan dengan menggunakan pendekatan partisipatif, teknokratif, politis, *top-down* dan *bottom-up*, holistik, tematik, integratif, dan spasial, serta kebijakan anggaran belanja berdasarkan *money follows program* dengan cara memastikan hanya program yang benar-benar bermanfaat dan mendorong pencapaian kinerja yang akan didanai dan bukan sekedar untuk melaksanakan tugas fungsi perangkat daerah bersifat rutinitas semata. Hal ini mengisyaratkan bahwa pencapaian prioritas pembangunan daerah memerlukan adanya koordinasi dari seluruh pemangku kepentingan, melalui pengintegrasian prioritas daerah, program prioritas dan kegiatan prioritas yang dilaksanakan dengan berbasis kewilayahan.

Penyusunan RKPD berpedoman pada arah kebijakan pembangunan nasional, arah kebijakan pembangunan daerah, tahapan dan tatacara penyusunan, tahapan dan tata cara penyusunan perubahan, pengendalian dan evaluasi, serta konsistensi perencanaan dan penganggaran sesuai dengan ketentuan peraturan perundang-undangan. Tahapan dalam penyusunan RKPD dimulai dari tahap persiapan penyusunan RKPD, penyusunan rancangan awal, penyusunan rancangan RKPD, pelaksanaan musrenbang RKPD, perumusan rancangan akhir RKPD dan penetapan RKPD.



Gambar 1.1

Proses dan Tahapan Pelaksanaan Penyusunan RKPD Tahun 2023

Memperhatikan situasi dan kondisi yang berkembang saat ini dengan Penetapan Status Tanggap Darurat Bencana Wabah akibat Corona Virus Disease 2019 (COVID-19) di Kota Tasikmalaya, tentunya berakibat pada perubahan tatanan kehidupan sosial, perekonomian, pembangunan dan kesejahteraan masyarakat. Sehingga akan berdampak pada pencapaian target pembangunan yang telah dicanangkan sebelumnya. Oleh karena itu kondisi ini harus menjadi pertimbangan dalam penyusunan RKPD Tahun 2023 terutama dalam penentuan target indikator seperti Laju Pertumbuhan Ekonomi, PDRB, Indeks Daya Beli, Tingkat Pengangguran Terbuka, Indeks Pembangunan Manusia (IPM), angka kemiskinan, Indeks gini dan sebagainya sehingga perlu penyesuaian dengan mempertimbangkan ketersediaan data serta memperhatikan tercapainya penggunaan sumber daya secara efisien, efektif, berkeadilan, dan berkelanjutan.

1.2. Landasan Hukum

Peraturan perundang-undangan yang menjadi landasan hukum penyusunan RKPD Kota Tasikmalaya Tahun 2023 adalah sebagai berikut :

1. Undang-Undang Nomor 10 Tahun 2001 tentang Pembentukan Kota Tasikmalaya (Lembaran Negara Republik Indonesia Tahun 2001 Nomor 90, Tambahan Lembaran Negara Republik Indonesia Nomor 4117);
2. Undang-Undang Nomor 17 Tahun 2003 tentang Keuangan Negara (Lembaran Negara Republik Indonesia Tahun 2003 Nomor 47, Tambahan Lembaran Negara Republik Indonesia Nomor 4286);
3. Undang-Undang Nomor 1 Tahun 2004 tentang Perbendaharaan Negara (Lembaran Negara Tahun 2004 Nomor 5, Tambahan Lembaran Negara Nomor 4355);
4. Undang-Undang Nomor 25 Tahun 2004 tentang Sistem Perencanaan Pembangunan Nasional (Lembaran Negara Republik Indonesia Tahun 2004 Nomor 104, Tambahan Lembaran Negara Republik Indonesia Nomor 4421);
5. Undang-Undang Nomor 11 Tahun 2020 Tentang Cipta Kerja (Lembaran Negara Republik Indonesia Tahun 2017 Nomor 68, Tambahan Lembaran Negara Republik Indonesia Nomor 6573);
6. Undang-Undang Nomor 23 Tahun 2014 tentang Pemerintahan Daerah (Lembaran Negara Republik Indonesia Tahun 2014 Nomor 24, Tambahan



- Lembaran Negara Republik Indonesia Nomor 5587) sebagaimana telah diubah beberapa kali, terakhir dengan Undang-Undang nomor 9 tahun 2015 tentang perubahan kedua atas Undang tentang Pemerintahan (Lembaran Negara Republik Indonesia Tahun 2015 Nomor 58, Tambahan Lembaran Negara Republik Indonesia Nomor 5679);
7. Undang-Undang Nomor 2 Tahun 2020 tentang Penetapan Peraturan Pemerintah Pengganti Undang-Undang Nomor 1 Tahun 2020 tentang Kebijakan Keuangan Negara dan Stabilitas Sistem Keuangan untuk Penanganan Pandemi Corona Virus Disease 2019 (COVID-19) dan/atau dalam Rangka Menghadapi Ancaman yang Membahayakan Perekonomian Nasional dan/atau Stabilitas Sistem Keuangan Menjadi Undang-Undang (Lembaran Negara Republik Indonesia Tahun 2020 Nomor 87, Tambahan Lembaran Negara Republik Indonesia Nomor 6485);
 8. Undang Undang Republik Indonesia Nomor 11 Tahun 2020 tentang Cipta Kerja (Lembaran Negara Republik Indonesia Tahun 2020 Nomor 245, Tambahan Lembaran Negara Republik Indonesia Nomor 6573);
 9. Undang-Undang Nomor 1 Tahun 2022 tentang Undang-Undang tentang Hubungan Keuangan antara Pemerintah Pusat dan Pemerintahan Daerah (Lembaran Negara Republik Indonesia Tahun 2022 Nomor 4, Tambahan Lembaran Negara Republik Indonesia Nomor 6757);
 10. Peraturan Pemerintah Nomor 8 Tahun 2008 tentang Tahapan Tata Cara Penyusunan Pengendalian dan Evaluasi Pelaksanaan Rencana Pembangunan Daerah (Lembaran Negara Republik Indonesia Tahun 2008 Nomor 21);
 11. Peraturan Pemerintah Nomor 18 Tahun 2016 tentang Perangkat Daerah (Lembaran Negara Republik Indonesia Tahun 2016 Nomor 114, Tambahan Lembaran Negara Republik Indonesia Nomor 5887) sebagaimana telah diubah dengan Peraturan Pemerintah Nomor 72 Tahun 2019 tentang Perubahan atas Peraturan Pemerintah Nomor 18 Tahun 2016 tentang Perangkat Daerah (Lembaran Negara Republik Indonesia Tahun 2019 Nomor 187, Tambahan Lembaran Negara Republik Indonesia Nomor 6402);
 12. Peraturan Pemerintah Nomor 46 Tahun 2016 tentang Penyelenggaraan Kajian Lingkungan Hidup Strategis (KLHS) (Lembaran Negara Republik Indonesia Tahun 2016 Nomor 228);
 13. Peraturan Pemerintah Nomor 13 Tahun 2017 tentang Perubahan Atas Peraturan Pemerintah Nomor 26 Tahun 2008 Tentang Rencana Tata Ruang Wilayah Nasional (Lembaran Negara Republik Indonesia Tahun 2017 Nomor 77);
 14. Peraturan Pemerintah Nomor 2 Tahun 2018 tentang Standar Pelayanan Minimal (Lembaran Negara Republik Indonesia Tahun 2018 Nomor 2);
 15. Peraturan Pemerintah Nomor 12 Tahun 2019 tentang Pengelolaan Keuangan Daerah (Lembaran Negara Republik Indonesia Tahun 2005 Nomor 140, Tambahan Lembaran Negara Republik Indonesia Nomor 4578);
 16. Peraturan Presiden 59 Tahun 2017 tentang Pelaksanaan Pencapaian Tujuan Pembangunan Berkelanjutan (Lembaran Negara Republik Indonesia Tahun 2017 Nomor 136);
 17. Peraturan Presiden Nomor 18 Tahun 2020 tentang Rencana Pembangunan Jangka Menengah Nasional Tahun 2020-2024 (Lembaran Negara Republik Indonesia Tahun 2020 Nomor 10);
 18. Peraturan Presiden Nomor 29 Tahun 2014 tentang Sistem Akuntabilitas Kinerja Instansi Pemerintah (Lembaran Negara Republik Indonesia Tahun 2014 Nomor 80);



19. Keputusan Presiden Nomor 11 Tahun 2020 tentang Penetapan Kedaruratan Kesehatan Masyarakat Akibat Corona Virus Disease (COVID-19);
20. Peraturan Menteri Pendayagunaan Aparatur Negara dan Reformasi Birokrasi Republik Indonesia Nomor 53 Tahun 2014 Tentang Petunjuk Teknis Perjanjian Kinerja, Pelaporan Kinerja Dan Tata Cara Reviu Atas Laporan Kinerja Instansi Pemerintah (Berita Negara Republik Indonesia Tahun 2014 Nomor 1842);
21. Peraturan Menteri Dalam Negeri Nomor 86 Tahun 2017 tentang Tata Cara Perencanaan, Pengendalian dan Evaluasi Pembangunan Daerah, Tata Cara Evaluasi Rancangan Peraturan Daerah Tentang Rencana Pembangunan Jangka Panjang Daerah dan Rencana Pembangunan Jangka Menengah Daerah, serta Tata Cara Perubahan Rencana Pembangunan Jangka Panjang Daerah, Rencana Pembangunan Jangka Menengah Daerah dan Rencana Kerja Pemerintah Daerah (Berita Negara Republik Indonesia Tahun 2017 Nomor 1312);
22. Peraturan Menteri Dalam Negeri Nomor 130 Tahun 2018 tentang Kegiatan Pembangunan Sarana dan Prasarana Kelurahan dan Pemberdayaan Masyarakat di Kelurahan (Berita Negara Republik Indonesia Tahun 2019 Nomor 139);
23. Peraturan Menteri Dalam Negeri Nomor 70 Tahun 2019 tentang Sistem Informasi Pemerintah Daerah (Berita Negara Republik Indonesia Tahun 2019 Nomor 1114);
24. Peraturan Menteri Dalam Negeri Nomor 90 Tahun 2019 tentang Klasifikasi, Kodefikasi dan Nomenklatur Perencanaan Pembangunan dan Keuangan Daerah (Berita Negara Republik Indonesia Tahun 2019 Nomor 1447);
25. Peraturan Menteri Dalam Negeri Nomor 18 Tahun 2020 tentang Peraturan Pelaksanaan Peraturan Pemerintah Nomor 13 Tahun 2019 Tentang Laporan dan Evaluasi Penyelenggaraan Pemerintahan Daerah (Lembaran Negara Republik Indonesia Tahun 2020 Nomor 10);
26. Peraturan Menteri Dalam Negeri Republik Indonesia Nomor 20 Tahun 2020 tentang Percepatan Penanganan Corona Virus Disease 2019 (COVID-19) di Lingkungan Pemerintah Daerah (Berita Negara Republik Indonesia Tahun 2020 Nomor 249);
27. Peraturan Menteri Dalam Negeri Republik Indonesia Nomor 39 Tahun 2020 tentang Pengutamaan Penggunaan Alokasi Anggaran Untuk Kegiatan Tertentu, Perubahan Alokasi, dan Penggunaan Anggaran Pendapatan dan Belanja Daerah (Berita Negara Republik Indonesia Tahun 2020 Nomor 581);
28. Peraturan Menteri Dalam Negeri Nomor 77 Tahun 2020 tentang Pedoman Teknis Pengelolaan Keuangan Daerah (Berita Negara Republik Indonesia Tahun 2020 Nomor 1781);
29. Peraturan Menteri Dalam Negeri Nomor 26 Tahun 2021 tentang Perubahan atas Peraturan Menteri Dalam Negeri Nomor 39 Tahun 2020 tentang Pengutamaan Penggunaan Alokasi Anggaran untuk Kegiatan Tertentu, Perubahan Alokasi, dan Penggunaan Anggaran Pendapatan dan Belanja Daerah (Berita Negara Republik Indonesia Tahun 2021 Nomor 910);
30. Peraturan Menteri Dalam Negeri Nomor 59 Tahun 2021 tentang Penerapan Standar Pelayanan Minimal (Berita Negara Republik Indonesia Tahun 2021 Nomor 1419);
31. Peraturan Menteri Dalam Negeri Nomor 81 Tahun 2022 tentang Pedoman Penyusunan Rencana Kerja Pemerintah Daerah Tahun 2023 (Berita Negara Republik Indonesia Tahun 2022 Nomor 590);



32. Peraturan Menteri Perencanaan Pembangunan Nasional/Kepala Badan Perencanaan Pembangunan Nasional Republik Indonesia Nomor 4 Tahun 2022 tentang Rancangan Rencana Kerja Pemerintah Tahun 2023;
33. Keputusan Menteri Dalam Negeri Nomor 050-5889 Tahun 2021 Tentang Hasil Verifikasi dan Validasi Pemutakhiran Klasifikasi, Kodefikasi dan Nomenklatur Perencanaan Pembangunan dan Keuangan Daerah;
34. Peraturan Daerah Provinsi Jawa Barat Nomor 8 Tahun 2021 tentang Perubahan Atas Peraturan Daerah Provinsi Jawa Barat Nomor 8 Tahun 2019 tentang Rencana Pembangunan Jangka Menengah Daerah Provinsi Jawa Barat Tahun 2018-2023 (Lembaran Daerah Provinsi Jawa Barat Tahun 2021 Nomor 8);
35. Peraturan Gubernur Provinsi Jawa Barat Nomor 28 Tahun 2022 tentang Rencana Kerja Pemerintah Daerah (RKPD) Provinsi Jawa Barat Tahun 2023 (Lembaran Daerah Provinsi Jawa Barat Tahun 2022 Nomor 28, Tambahan Lembar Daerah Nomor : 28 Tahun 2022);
36. Peraturan Daerah Kota Tasikmalaya Nomor 9 Tahun 2008 tentang Rencana Pembangunan Jangka Panjang (RPJP) Kota Tasikmalaya Tahun 2005-2025 (Lembaran Daerah Kota Tasikmalaya Tahun 2008 Nomor 89);
37. Peraturan Daerah Kota Tasikmalaya Nomor 12 Tahun 2008 tentang Tata Cara Perencanaan Pembangunan Daerah (Lembaran Daerah Kota Tasikmalaya Tahun 2008 Nomor 93);
38. Peraturan Daerah Kota Tasikmalaya Nomor 4 Tahun 2012 tentang Rencana Tata Ruang Wilayah Kota Tasikmalaya Tahun 2011-2031 (Lembaran Daerah Kota Tasikmalaya Tahun 2012 Nomor 133);
39. Peraturan Daerah Kota Tasikmalaya Nomor 1 Tahun 2016 tentang Pokok-pokok Pengelolaan Keuangan Daerah (Lembaran Daerah Kota Tasikmalaya Tahun 2016 Nomor 170);
40. Peraturan Daerah Kota Tasikmalaya Nomor 5 Tahun 2016 tentang Urusan Pemerintahan yang menjadi Kewenangan Pemerintah Kota Tasikmalaya (Lembaran Daerah Kota Tasikmalaya Tahun 2016 Nomor 178);
41. Peraturan Daerah Kota Tasikmalaya Nomor 7 Tahun 2016 tentang Pembentukan dan Susunan Perangkat Daerah (Lembaran Daerah Kota Tasikmalaya Tahun 2016 Nomor 7) sebagaimana telah beberapa kali diubah, terakhir dengan Peraturan Daerah Kota Tasikmalaya Nomor 7 Tahun 2020 tentang Perubahan Kedua Atas Peraturan Daerah Kota Tasikmalaya Nomor 7 Tahun 2016 Tentang Pembentukan Dan Susunan Perangkat Daerah (Lembaran Daerah Kota Tasikmalaya Tahun 2020 Nomor 7);
42. Peraturan Wali Kota Tasikmalaya Nomor 48 Tahun 2021 tentang Susunan Organisasi, Kedudukan, Tugas Pokok, Fungsi dan Tata Kerja Perangkat Daerah (Berita Daerah Kota Tasikmalaya Tahun 2021 Nomor 48);
43. Peraturan Wali Kota Nomor 13 Tahun 2022 tentang Rencana Pembangunan Daerah Kota Tasikmalaya Tahun 2023-2026 (Berita Daerah Kota Tasikmalaya Tahun 2022 Nomor 13).

1.3. Hubungan Antar Dokumen

Sebagai dokumen perencanaan tahunan daerah, RKPD Kota Tasikmalaya Tahun 2023 merupakan bagian yang tidak terpisahkan dari dokumen-dokumen perencanaan lainnya. Adapun hubungan antara RKPD Kota Tasikmalaya Tahun 2023 dengan dokumen perencanaan lainnya adalah sebagai berikut:

1. RKPD Tahun 2023 mengacu dan mendukung RKP dan Program Startegis Nasional Tahun 2023;



2. RKPD Tahun 2023 mengacu dan mendukung RKPD Provinsi Jawa Barat Tahun 2023;
3. RKPD Tahun 2023 merupakan penjabaran dari RPD Kota Tasikmalaya Tahun 2023 - 2026;
4. RKPD Tahun 2023 dengan mempertimbangkan hasil pembangunan RPJMD Kota Tasikmalaya Tahun 2012 - 2017;
5. RKPD Tahun 2023 mempertimbangkan arah pembangunan kewilayahan yang telah ditetapkan dalam Rencana Tata Ruang Wilayah Kota Tasikmalaya;
6. RKPD Tahun 2023 menjadi pedoman bagi Perangkat Daerah dalam menyempurnakan dokumen Rencana Kerja Perangkat Daerah (Renja PD) Tahun 2023. Proses penyusunan RKPD dengan Renja PD dilakukan secara simultan dan sifatnya saling melengkapi; dan
7. RKPD Tahun 2023 menjadi pedoman penyusunan KUA dan PPAS serta penyusunan Rancangan Anggaran Pendapatan dan Belanja Daerah (RAPBD) Kota Tasikmalaya Tahun 2023.

Hubungan keterkaitan antara RKPD dengan dokumen perencanaan dan penganggaran lainnya dapat digambarkan sebagai berikut.



Gambar 1.2.

Hubungan keterkaitan antara RKPD dengan dokumen perencanaan dan penganggaran lainnya

1.4. Maksud dan Tujuan

Dokumen RKPD Kota Tasikmalaya Tahun 2023 disusun dengan maksud sebagai pedoman perencanaan dan penganggaran tahunan daerah yang merupakan penjabaran dari RPD Kota Tasikmalaya Tahun 2023 - 2026 serta menjadi pedoman bagi Perangkat Daerah dalam penyusunan Renja Tahun 2023 dan digunakan sebagai pedoman dalam proses penyusunan rancangan peraturan daerah tentang Anggaran Pendapatan Belanja Daerah Tahun Anggaran 2023. Adapun tujuan RKPD Tahun 2023 adalah:



1. Mewujudkan pencapaian tujuan, sasaran dan program pembangunan daerah Kota Tasikmalaya;
2. Menetapkan prioritas pembangunan, strategi, arah kebijakan, serta program dan kegiatan Tahun 2023;
3. Mewujudkan sinergitas, sinkronisasi dan keterpaduan perencanaan pembangunan daerah baik antar daerah, antar ruang, antar waktu, antar fungsi pemerintahan maupun antar tingkat pemerintahan mulai dari pusat, provinsi dan kota.
4. Mewujudkan keselarasan, keterkaitan dan konsistensi antara perencanaan, penganggaran, pelaksanaan, pengendalian dan pengawasan.
5. Meningkatkan peran serta dan partisipasi masyarakat serta pemangku kepentingan lainnya dalam pembangunan.
6. Mengoptimalkan pemanfaatan sumber daya secara efisien, efektif, berkeadilan dan berkelanjutan.

1.5. Sistematika Dokumen

Dokumen RKPD Kota Tasikmalaya Tahun 2023 disusun sesuai dengan sistematika yang tercantum dalam Peraturan Menteri Dalam Negeri Nomor 86 Tahun 2017 tentang Tata Cara Perencanaan, Pengendalian Dan Evaluasi Pembangunan Daerah, Tata Cara Evaluasi Rancangan Peraturan Daerah Tentang Rencana Pembangunan Jangka Panjang Daerah Dan Rencana Pembangunan Jangka Menengah Daerah, Serta Tata Cara Perubahan Rencana Pembangunan Jangka Panjang Daerah, Rencana Pembangunan Jangka Menengah Daerah, Dan Rencana Kerja Pemerintah Daerah, meliputi :

BAB I PENDAHULUAN

Menyajikan mengenai latar belakang, landasan hukum, hubungan antar dokumen, maksud dan tujuan dan sistematika dokumen RKPD.

BAB II GAMBARAN UMUM KONDISI DAERAH

Menyajikan gambaran umum kondisi daerah, evaluasi pelaksanaan RKPD tahun lalu menguraikan tentang hasil evaluasi RKPD tahun lalu, selain itu juga memperhatikan dokumen RPJMD dan dokumen RKPD tahun berjalan sebagai bahan acuan serta permasalahan pembangunan.

BAB III KERANGKA EKONOMI DAERAH DAN KEUANGAN DAERAH

Memuat penjelasan tentang kondisi ekonomi tahun lalu dan perkiraan tahun berjalan, yang antara lain mencakup indikator pertumbuhan ekonomi daerah, sumber-sumber pendapatan dan kebijakan pemerintah daerah yang diperlukan dalam pembangunan perekonomian daerah meliputi pendapatan daerah, belanja daerah dan pembiayaan daerah.

BAB IV SASARAN DAN PRIORITAS PEMBANGUNAN DAERAH

Mengemukakan secara eksplisit perumusan prioritas dan sasaran pembangunan daerah berdasarkan hasil analisis terhadap hasil evaluasi pelaksanaan RKPD tahun lalu dan capaian kinerja yang



direncanakan dalam RPJMD, identifikasi permasalahan ditingkat daerah dan nasional.

BAB V RENCANA KERJA DAN PENDANAAN DAERAH

Mengemukakan secara eksplisit rencana program dan kegiatan prioritas daerah yang disusun berdasarkan evaluasi pembangunan tahunan, kedudukan tahun rencana (RKPD) dan capaian kinerja yang direncanakan dalam RPJMD. Rencana program dan kegiatan prioritas harus mewakili aspirasi dan kepentingan masyarakat.

BAB VI KINERJA PENYELENGGARAAN PEMERINTAHAN DAERAH

Menyajikan penetapan indikator kinerja penyelenggaraan pemerintahan daerah bertujuan untuk memberi panduan dalam pencapaian kinerja tahunan yang ditetapkan menjadi Indikator Kinerja Utama (IKU) maupun Indikator Kinerja Kunci (IKK) pada akhir tahun perencanaan.

BAB VII PENUTUP

Menyajikan kesimpulan dan kaidah pelaksanaan RKPD.



BAB II

GAMBARAN UMUM KONDISI DAERAH

2.1. Kondisi Umum Kondisi Daerah

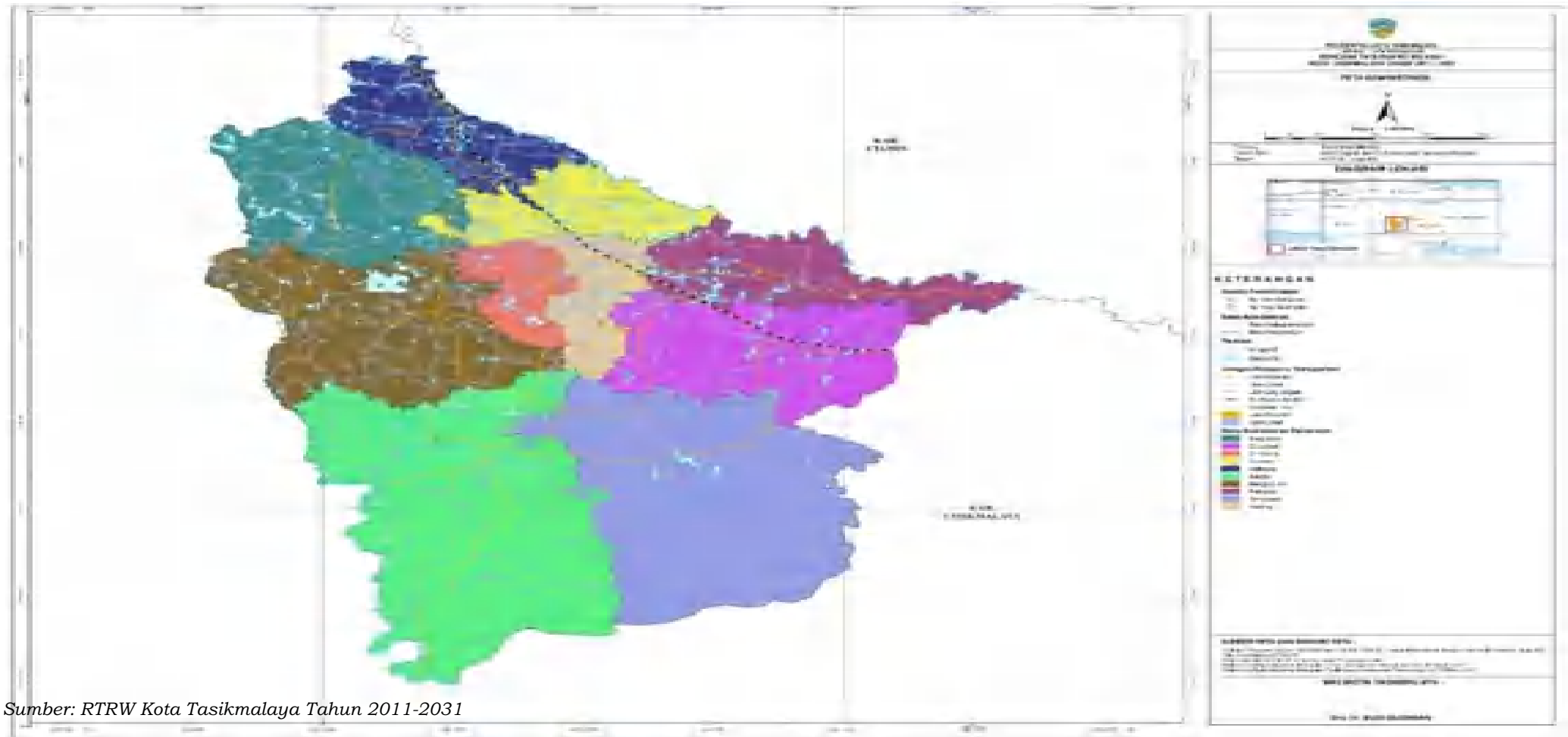
2.1.1. Aspek Geografi dan Demografi

2.1.1.1. Letak Geografis dan Kondisi Administrasi Kota

Kota Tasikmalaya terletak antara 108°08'38" BT-108°24'02" BT dan antara 7°10' LS-7°26'32" LS, berada di bagian tenggara Provinsi Jawa Barat, berjarak ± 105 km dari Kota Bandung dan ± 255 km dari Kota Jakarta. Batas wilayah administrasi Kota Tasikmalaya diatur ber Undang-Undang Nomor 10 Tahun 2001 tentang Pembentukan Kota Tasikmalaya pasal 6 ayat (1) bahwa Kota Tasikmalaya mempunyai batas-batas wilayah :

- a. Sebelah utara berbatasan dengan Kecamatan Cisayong dan Kecamatan Sukaratu Kabupaten Tasikmalaya, Kecamatan Cihaurbeuti dan Kecamatan Cikoneng Kabupaten Ciamis;
- b. Sebelah timur berbatasan dengan Kecamatan Manonjaya Kabupaten Tasikmalaya;
- c. Sebelah selatan berbatasan dengan Kecamatan Jatiwaras dan Kecamatan Sukaraja Kabupaten Tasikmalaya; dan
- d. Sebelah barat berbatasan dengan Kecamatan Singaparna, Kecamatan Sukarame dan Kecamatan Sukaraja Kabupaten Tasikmalaya.

Luas wilayah administrasi Kota Tasikmalaya menurut Undang-Undang seluas 17.156,20 hektar dan berdasarkan Peraturan Menteri Dalam Negeri Nomor 56 Tahun 2012 tentang Batas Daerah Kota Tasikmalaya dengan Kabupaten Ciamis Provinsi Jawa Barat serta Peraturan Menteri Dalam Negeri Nomor 58 Tahun 2012 tentang Batas Daerah Kota Tasikmalaya dengan Kabupaten Tasikmalaya Provinsi Jawa Barat, terdeliniasi wilayah administrasi Kota Tasikmalaya seluas 18.422 hektar (sumber Badan Informasi Geospasial, 2017). Secara administratif, Kota Tasikmalaya terbagi atas 10 Kecamatan dan 69 Kelurahan. Untuk lebih jelasnya mengenai letak orientasi dan batas administrasi dapat dilihat pada gambar 2.1.



Sumber: RTRW Kota Tasikmalaya Tahun 2011-2031

Gambar 2.1.
Peta Orientasi dan Pembagian Wilayah Kota Tasikmalaya



2.1.1.2. Topografi

Berdasarkan bentang alamnya, Kota Tasikmalaya berada pada ketinggian antara 201 sampai dengan 503 meter di atas permukaan laut (mdpl) dan mempunyai dataran dengan kemiringan relatif kecil. Daerah tertinggi berada di Kelurahan Bungursari Kecamatan Bungursari (kaki Gunung Galunggung) yaitu 503 mdpl sedangkan terendah berada di Kelurahan Urug Kecamatan Kawalu yaitu 201 mdpl (lihat gambar 2.2).

Ditinjau dari segi fisiografi wilayah, sebagian besar tempat tertinggi Kota Tasikmalaya terdapat di bagian barat dan selatan, kemudian menurun ke tengah di sekitar pusat kota menuju utara, serta sebagian kecil dari timur ke tengah dan utara Kota Tasikmalaya. Pada bagian selatan wilayah Kota Tasikmalaya, di sekitar Kecamatan Kawalu dan Tamansari, kondisinya cenderung berbukit-bukit dengan ciri hutan dan kebun campuran.

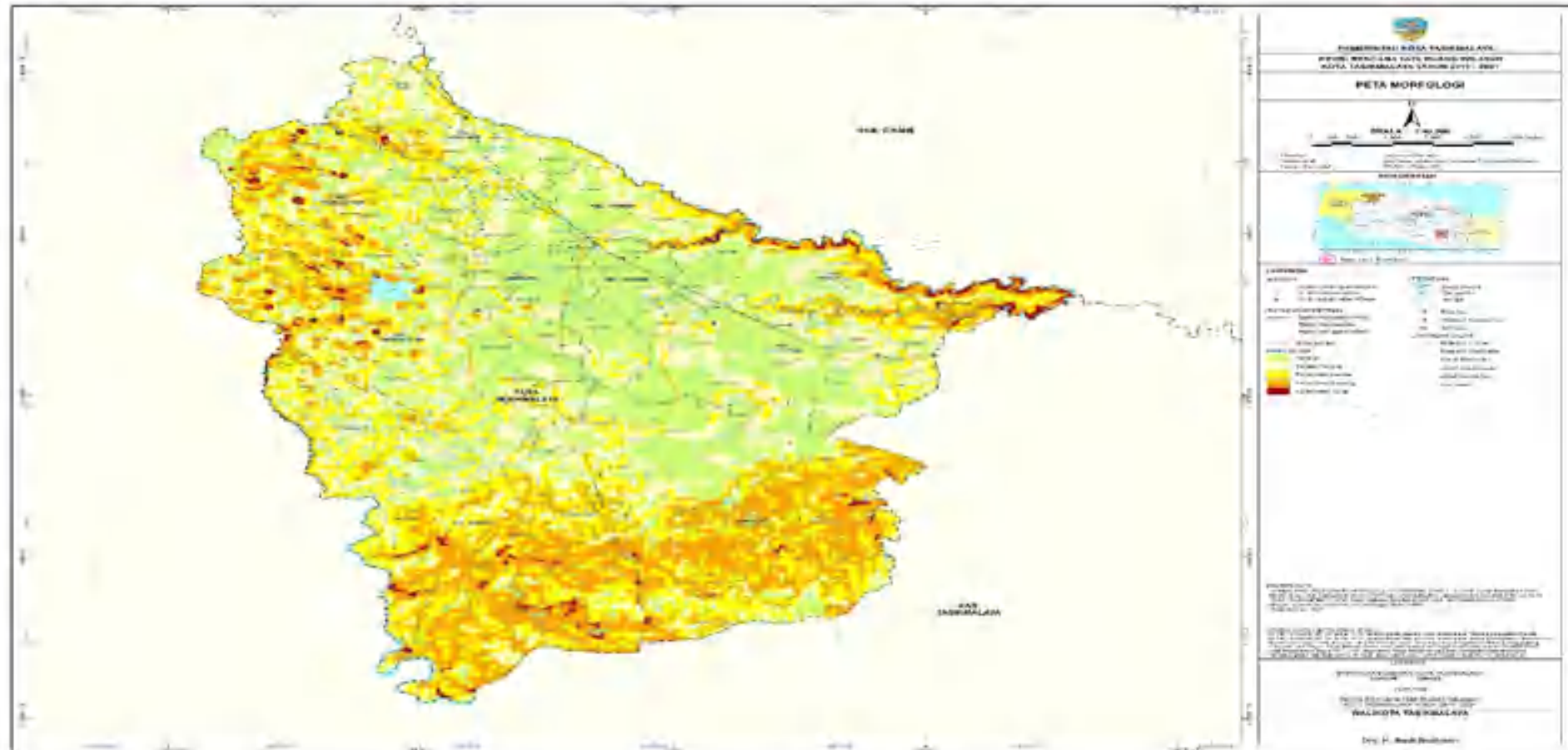
Kondisi Rupa Bumi (geomorfologi) seperti ini membagi dua wilayah Kota Tasikmalaya menjadi arah Barat Laut dan arah Selatan Kota Tasikmalaya (lihat Gambar 2.3). Kondisi fisik bentang alam ini sangat terkait dengan kondisi hidrologi, selain itu juga dipengaruhi oleh kondisi topografi dan kemiringan lerengnya. Dari kondisi ini Kota Tasikmalaya terbagi kedalam dua daerah aliran sungai (DAS), yaitu di sebelah Utara hingga Timur Laut merupakan DAS Citanduy dengan aliran air menuju kearah Kecamatan Cikoneng Kabupaten Ciamis. Sedangkan di sebelah Barat hingga Barat Daya merupakan DAS Ciwulan dimana aliran air menuju kearah Kecamatan Sukaraja dan Tanjung Jaya di Kabupaten Tasikmalaya. Tabel 2.1 memperlihatkan kondisi kemiringan lahan di Kota Tasikmalaya.

Tabel 2.1.

Kondisi Kemiringan Lahan Kota Tasikmalaya

Kelas Lereng	Luas (Hektar)	% Luas
0 – 2 %	5.372,15	29,16
2 – 5 %	4.574,18	24,83
5 – 15 %	4.882,58	26,50
15 – 25 %	1.543,24	8,38
25 -40 %	1.799,53	9,77
>40 %	250,36	1,36
Total	18.422,04	100,00

Sumber : Data BIG dan Hasil Pengolahan, 2017.



Sumber : Data BIG (diolah), 2017.

Gambar 2.3.
Peta Morfologi Kota Tasikmalaya



2.1.1.3. Geologi

Berdasarkan hasil kajian peta geologi lembar Tasikmalaya (T. Budhitrisna, 1982), struktur geologi Kota Tasikmalaya terbentuk dari material dasar berupa batuan induk vulkanik, yaitu susunan batuan yang terdiri dari breksi vulkanik termampat lemah dengan bongkah lava andesit yang dihasilkan pada tingkat gunung api tua. Batuan ini tersebar merata, menutupi hampir seluruh wilayah Kota Tasikmalaya. Pada tingkatan gunung api muda, susunan batuan yang dihasilkan mulai dari breksi gunung api, lahar, tufa berlapis, batuan andesit sampai basal yang tersebar secara terbatas di bagian tenggara. Sedangkan pada bagian utara, tengah dan selatan terdapat sesar normal, sesar naik, serta lipatan berupa antiklin dan siklin.

Pola struktur sesar normal akan menimbulkan pemotongan pada bagian tubuh batuan dan umumnya membentuk gawir, sedangkan sesar naik disamping dapat membentuk gawir juga perlapisan batuan menjadi berlipat-lipat dan hancur, bidang pemotongan ini merupakan bidang lemah yang biasanya membentuk gawir-gawir curam dan terjal dimana proses gerakan tanah ini dapat berkembang, hal ini sering terlihat pada bantaran sungai akibat pengikisan dan penyempitan.

2.1.1.4. Hidrologi dan Hidrogeologi

Potensi sumber daya air dari air permukaan di Kota Tasikmalaya meliputi sungai dan air dalam cekungan (danau/situ). Di wilayah Kota Tasikmalaya mengalir 51 Daerah Irigasi yang termasuk dalam 2 (dua) Daerah Aliran Sungai (DAS) yaitu DAS Citanduy dan DAS Ciwulan. DAS Citanduy memiliki limpasan air sungai rata-rata bulanan sebesar 17 m³/detik atau rata-rata harian sekitar 5,5 m³/detik, sedangkan DAS Ciwulan memiliki limpasan air sungai rata-rata harian sebesar 13,7 m³/detik. Jumlah kedua limpasan adalah 1.658.880 m³/hari.

Sedangkan waduk/situ di Kota Tasikmalaya mempunyai potensi menyediakan air sebesar 1.646.750 m³. Situ-situ tersebut adalah Situ Gede di Kecamatan Mangkubumi (6.000 m³/detik), Situ Cibeureum, Situ Cibantaran, Situ Malingping, Situ Bojong dan Situ Cicangri di Kecamatan Tamansari (6.000 m³/detik).

Selain potensi air permukaan, Kota Tasikmalaya memiliki potensi kandungan air tanah yang relatif dangkal, karena air tanah dapat diperoleh dari sumur dengan kedalaman antara 3,00-10,00 m. Kedalaman sumur gali untuk bisa keluar air cukup dangkal, antara 1,50-7,00 m. Sumber air tanah dalam bentuk mata air yang terdapat di Kecamatan Mangkubumi, Bungursari, Kawalu dan Tamansari.



Ditinjau dari kondisi hidrogeologi, Kota Tasikmalaya dikategorikan sebagai daerah akuifer, alirannya didasarkan melalui celahan dan ruang antara butir yang merupakan ciri dari lereng gunung api strato. Sistem akuifer di Kota Tasikmalaya yang dapat dimanfaatkan untuk pengambilan air dibagi menjadi 3 kelompok, yaitu; sistem akuifer tunggal pada unit vulkanik, sistem akuifer pada celahan-celahan batuan sedimen tersier serta sistem akuifer rekahan-rekahan yang dibentuk oleh batu gamping.

2.1.1.5. Klimatologi

Pada tahun 2021 suhu udara rata-rata di Kota Tasikmalaya yaitu sebesar 24,9°C. dengan suhu terendah sebesar 17,4°C yang terjadi pada bulan Januari dan tertinggi sebesar 33,0°C terjadi pada bulan Maret dan April sebesar 33,00 °C dengan kelembaban udara rata-rata 84,1% pada bulan April. Rata-rata suhu dan kelembaban udara menurut bulan pada tahun 2021 dapat dilihat pada tabel berikut ini:

Tabel 2.2.
Rata-rata suhu dan kelembaban udara
Tahun 2021

Bulan Month	Suhu/Temperature (°C)			Kelembaban/Humidity (%)		
	Minimum	Rata-rata Average	Maksimum Maximum	Minimum	Rata-rata Average	Maksimum Maximum
(1)	(2)	(3)	(4)	(5)	(6)	(7)
Januari/January	17,4	24,9	32,0	62	79	86
Februari/February	20,4	24,3	32,8	63	77	87
Maret/March	20,4	25,3	33,0	61	78	85
April/April	20,4	25,5	33,0	60	82	95
Mei/May	19,0	25,4	32,2	64	83	91
Juni/June	20,4	25,2	32,6	65	85	94
Juli/July	19,0	25,1	32,0	65	83	94
Agustus/August	19,0	24,4	31,6	71	86	94
September/September	19,0	24,4	31,4	70	87	95
Oktober/October	20,0	24,9	31,6	72	88	95
November/November	20,0	24,7	31,6	78	92	97
Desember/December	20,0	25,1	32,0	73	90	97
Rata-rata/Average	19,6	24,9	32,2	67,1	84,1	92,5

Sumber : Kota Tasikmalaya Dalam Angka, 2022.

Curah hujan paling tinggi selama tahun 2021 terjadi pada bulan Novemberyaitu 32 mm³ dan paling rendah terjadi pada bulan April, Mei Juli yaitu 1 mm³. Sedangkan hari hujan paling banyak terjadi pada bulan Maret sebanyak 24 hari. Secara rinci dapat dilihat pada tabel berikut ini.



Tabel 2.3.
Jumlah Curah Hujan dan Hari Hujan Menurut Bulan
di Kota Tasikmalaya Tahun 2021

Bulan Month	Jumlah Curah Hujan Number of Precipitation (mm)	Jumlah Hari Hujan (hari) Number of Rainy Days (day)
Januari/January	807,7	22
Februari/February	280,4	17
Maret/March	546,3	22
April/April	192,8	12
Mei/May	131,5	9
Juni/June	347,6	12
Juli/July	137,6	8
Agustus/August	-	-
September/September	275,3	20
Oktober/October	241,9	10
November/November	491,6	27
Desember/December	413,7	19
Rata-rata/Average	322,20	14,83

Sumber : Kota Tasikmalaya Dalam Angka, 2022

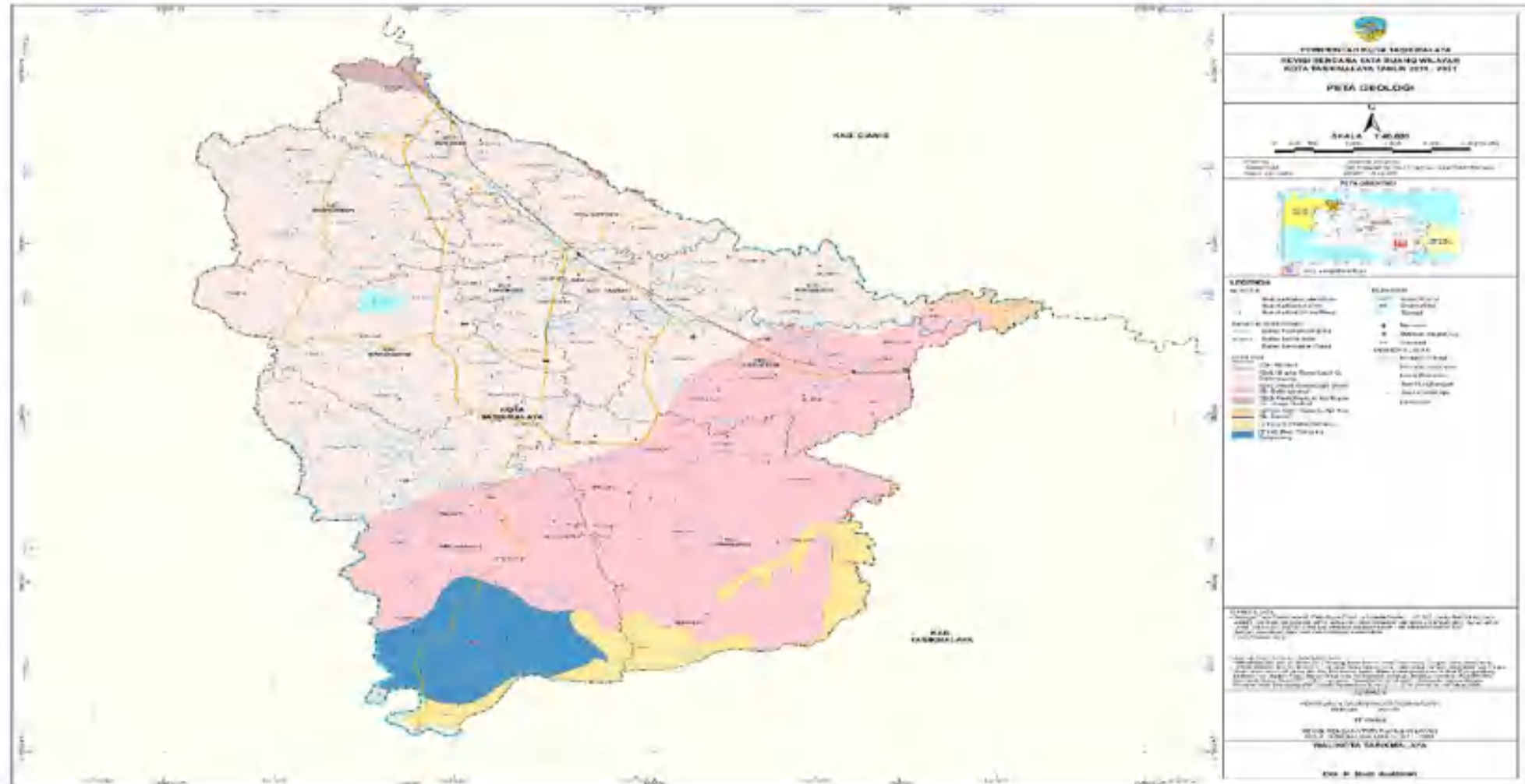
2.1.1.6. Penggunaan Lahan dan Tutupan Lahan

Penggunaan lahan Kota Tasikmalaya didominasi lahan sawah sebesar 35,246%, permukiman sebesar 28,646% dan hutan sebesar 19,382%. Berikut rincian penggunaan lahan kota Tasikmalaya.

Tabel 2.4.
Penggunaan Lahan Kota Tasikmalaya

Penggunaan Lahan	Luas	
	Hektar	%
Bangunan Industri	58,57	0,318
Bangunan Pemerintahan	10,70	0,058
Danau/Situ	50,56	0,27
Empang	263,30	1,42
Fasilitas Peribadatan	0,87	0,005
Hutan	3570,56	19,382
Kawasan Pariwisata	4,78	0,026
Ladang	217,18	1,179
Lahan Tidak Terbangun	697,38	3,786
Lapangan	17,21	0,093
Pasar	14,30	0,078
Pemukaman	24,88	0,135
Permukiman	5277,20	28,646
Sawah	6493,10	35,246
Semak Belukar	141,22	0,767
Sungai	82,05	0,445
Terminal	7,69	0,042
Jumlah	18.422,04	100,00

Sumber: Dinas Pekerjaan Umum dan Tata Ruang, 2022.



Sumber : Data BIG (diolah), 2017.

Gambar 2.4.
Peta Geologi Kota Tasikmalaya



Sumber : Data BIG (diolah), 2017.

Gambar 2.5.
Peta Hidrologi Kota Tasikmalaya



2.1.1.7. Wilayah Rawan Bencana

Potensi rawan bencana di Kota Tasikmalaya, diantaranya adalah bencana gempa bumi dan ikutannya, bencana alam geologi aliran lahar dan rawan gerakan tanah skala menengah.

Intensitas suatu guncangan gempa bumi pada suatu peristiwa gempa bumi pada suatu daerah atau wilayah tertentu tidak hanya tergantung pada kekuatan gempa bumi yang terjadi dan jarak daerah atau wilayah terhadap pusat gempa bumi, tetapi juga sangat dipengaruhi oleh kondisi geologi setempat. Lapisan-lapisan sedimen lunak permukaan dapat memperkuat atau mengamplifikasi gelombang gempa bumi dan menjadi lebih kuat dibandingkan dengan daerah sekitarnya yang disusun oleh batuan keras.

Kajian tentang potensi bencana gempa bumi dan ikutannya di Kota Tasikmalaya yang telah dilaksanakan oleh Badan Geologi Kementerian Energi dan Sumber Daya Mineral pada tahun 2019, ada beberapa zona potensi bencana gempa bumi dan ikutannya di Kota Tasikmalaya, yaitu sebagai berikut:

1. **Zona Potensi Bencana Gempa bumi dan Ikutan I**, meliputi sebagian kecil wilayah Kecamatan Cibeureum, Tamansari, Kawalu dan Mangkubumi. Zona ini memiliki bentang alam terdiri dari Lereng Kipas Bawah G. Galunggung dan Kipas Lahar Gunungapi Tua berupa lembah alur sungai. Penggunaan lahan pada zona ini berupa sawah, kolam, semak belukar, perkebunan campuran, bangunan, pekarangan, jalan, jalur hijau, ladang, dan sebagian landasan pacu. Potensi bencana gempa bumi dengan percepatan dipermukaan tanah (PGA) adalah 0,68 g. Tingkat risiko yang dapat terjadi setara intensitas VIII-IX MMI;
2. **Zona Potensi Bencana Gempa bumi dan Ikutan II**, meliputi 50% wilayah Kecamatan Indihiang, 65% wilayah Kecamatan Cipedes, 60% wilayah Kecamatan Tawang, 75% wilayah Kecamatan Cihideung, 45 % wilayah Kecamatan Cibeureum dan 50% wilayah Kecamatan Kawalu. Zona ini memiliki bentang alam terdiri dari Lereng Kipas Tengah G. Galunggung dan Lereng Kipas Bawah G. Galunggung serta Perbukitan Bergelombang berupa kaki gunung berlereng 10°-15° hingga landai. Penggunaan lahan pada zona ini berupa bangunan, danau, hutan, jalan, jalur hijau, kolam, ladang, makam, objek wisata, pekarangan, perkebunan campuran, perkebunan lain, pertambangan Galian C, rel kereta api, sawah, semak belukar, sungai, taman, tegalan dan sebagian landasan pacu (bagian selatan). Potensi bencana gempa bumi di zona ini berupa guncangan tanah relatif sedang dengan percepatan dipermukaan tanah (PGA) adalah 0,49 g;
3. **Zona Potensi Bencana Gempa bumi dan Ikutan III**, meliputi 50% wilayah Kecamatan Indihiang, 35% wilayah Kecamatan Cipedes, 40% wilayah

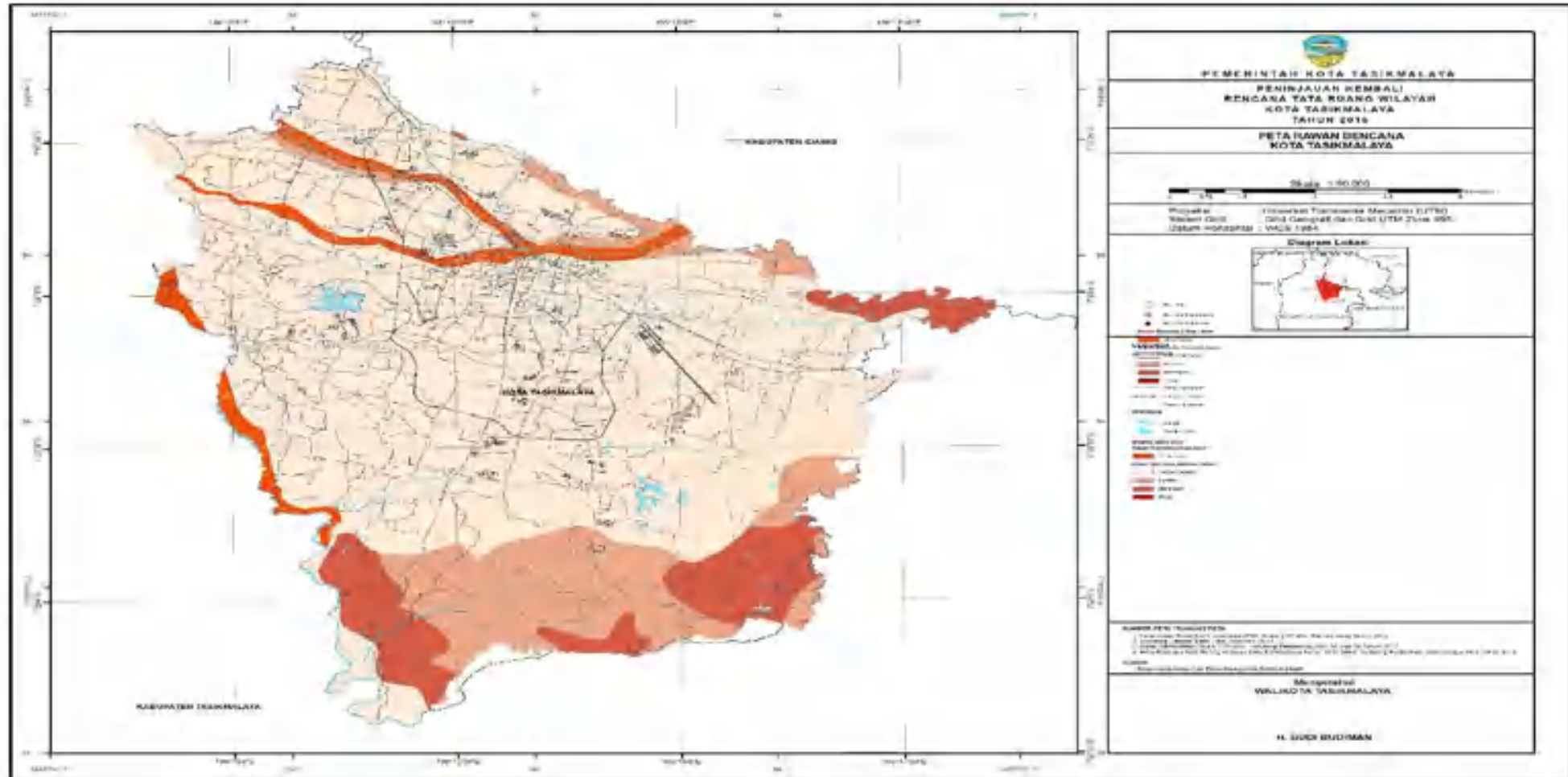


Kecamatan Tawang, 25% wilayah Kecamatan Cihideung, 40% wilayah Kecamatan Cibeureum dan 25% wilayah Kecamatan Kawalu. Zona ini memiliki bentang alam terdiri dari lembah Gunung Cibeureum dan Kipas tengah G. Galunggung berupa lereng perbukitan dan lembah alur sungai. Penggunaan lahan pada zona ini berupa bangunan, jalan, jalur hijau, kolam, ladang, lahan terbuka, makam, objek wisata, pekarangan, perkebunan campuran, perkebunan lain, pertambangan golongan C, rel kereta api, sawah, semak belukar, sungai, taman dan tegalan. Potensi bencana gempa bumi di zona ini berupa guncangan tanah relatif rendah dengan percepatan dipermukaan tanah (PGA) adalah 0,35 g.

Upaya mitigasi yang dapat dilakukan untuk ketiga zona tersebut adalah rekayasa lahan sebelum dilakukan pembangunan (pengerasan dan pengeringan lahan dll), menghindari lereng sungai dan tebing yang terjal berpotensi longsor (pembangunan diluar zona sepadan gawir sungai dan gawir tebing minimal 3-5 meter), pembuatan tanggul/terasering pada tebing dan tepi sungai yang terjal sebagai penahan longsor.

Potensi bencana gerakan tanah di Kota Tasikmalaya akan terjadi di sepanjang aliran sungai yang memiliki tebing sungai yang cukup terjal $>45^\circ$. Sungai-Sungai yang terdapat di Kota Tasikmalaya dan sekitarnya, memiliki ciri lembah berbentuk V, menunjukkan bahwa sungai-sungai tersebut memiliki karakter erosi makan ke hulu dan ke dasar lembah. Potensi gerakan tanah yang dapat terjadi diantaranya runtuh tanah penutup, jatuhnya bongkah tanah dan bongkah batuan beku. Potensi gerakan tanah di kota ini dapat juga terjadi di bukit-bukit/gunung-gunung yang telah ditambang atau digali, sehingga menyisakan bukit-bukit berlereng terjal. Mengingat batuan penyusun bukit-bukit ini yang terdiri dari campuran breksi, lava dan tufa yang bersifat lepas antara satu dengan lainnya dan tidak terkompaksi secara baik, sangat besar potensi terjadinya gerakan tanah jenis jatuhnya atau runtuh bongkah breksi dan lava.

Potensi bencana gunungapi sebagai potensi bencana ikutan yang mungkin dapat terjadi pada peristiwa gempa bumi kuat berdasarkan peta Kawasan Rawan Bencana Gunungapi Galunggung, Jawa Barat berskala 1 : 50.000 (Direktorat Vulkanologi/PVMBG, 1983). Potensi bencana gunungapi tersebut diantaranya berupa potensi lontaran batu pijar dan hujan abu lebat pada radius 1,5 km dari pusat erupsi. Potensi terlanda lontaran batu pijar terdapat pada radius 4 km dari pusat erupsi dan potensi terlanda hujan abu vulkanik dan terkena lontaran batu pijar pada radius 8 km dari pusat erupsi. Selain itu gunungapi ini juga mempunyai daerah yang selalu berpotensi terancam aliran awan panas, lava dan gas beracun (arsir kotak-kotak), zona potensi terlanda aliran awan panas (arsir tegak), lava dan lahar hujan serta daerah potensi terlanda aliran lahar hujan (arsir mendatar).



Sumber : Dinas Pekerjaan Umum dan Tata Ruang Kota Tasikmalaya, 2021.

Gambar 2.8.
Peta Rawan Bencana Kota Tasikmalaya



2.1.1.8. Kondisi Kependudukan

1. Jumlah Penduduk

Jumlah Penduduk di Kota Tasikmalaya setiap tahunnya mengalami peningkatan yang relatif tinggi yaitu rata-rata sebesar 0,2 % per tahun, bahkan kenaikan tertinggi terjadi pada tahun 2020 dengan kenaikan sebesar 1,20 %. Berikut ini menunjukkan jumlah dan pertumbuhan penduduk di Kota Tasikmalaya dari tahun 2018 - 2021.

Tabel 2.5.
Jumlah dan Pertumbuhan Penduduk Kota Tasikmalaya
Tahun 2018-2021

Tahun	Jumlah Penduduk (Jiwa)	Pertumbuhan (%)
2018	662.723	0,20
2019	663.517	0,12
2020	716.155	1,20
2021	723,920	0,81

Sumber : BPS Kota Tasikmalaya, 2022.

Perkembangan jumlah penduduk pada kurun waktu tahun 2018 - 2021 mengalami peningkatan dengan laju pertumbuhan penduduk mengalami penurunan setiap tahunnya, seperti ditunjukkan dalam gambar berikut ini :



Sumber : BPS, data diolah, 2022.

Gambar 2.9.
Perkembangan Demografi Kota Tasikmalaya 2018-2021

Berdasarkan data dari BPS jumlah penduduk Kota Tasikmalaya pada tahun 2021 adalah sebanyak 723.920 jiwa, dengan komposisi penduduk laki-laki sebanyak 367.563 jiwa dan perempuan sebanyak 356.358 jiwa. Jumlah penduduk



terbanyak terdapat di Kecamatan Mangkubumi, yaitu sebanyak 98.810 jiwa, sedangkan jumlah penduduk terkecil di Kecamatan Purbaratu sebanyak 44.850 jiwa.

Tabel 2.6.
Jumlah Penduduk, Distribusi Persentase Penduduk, Kepadatan Penduduk dan Rasio Jenis Kelamin Penduduk Kota Tasikmalaya Tahun 2021

Kecamatan	Penduduk (Ribuan Jiwa)	Persentase Penduduk	Kepadatan Penduduk per km ²	Rasio Jenis Kelamin
(1)	(2)	(3)	(4)	(5)
Kawalu	97,59	13,48	2.305	105,57
Tamansari	78,25	10,81	2.115	104,74
Cibeureum	69,06	9,54	3.755	102,51
Purbaratu	44,85	6,20	3.551	104,36
Tawang	60,81	8,40	8.801	99,65
Cihideung	72,73	10,05	13.345	101,60
Mangkubumi	98,81	13,65	4.119	102,82
Indihiang	58,39	8,07	5.377	102,25
Bungursari	61,55	8,50	3.493	103,50
Cipedes	81,88	11,31	9.057	103,44
Kota Tasikmalaya	723,92	100,00	3.930	103,14

Sumber : BPS Kota Tasikmalaya, data diolah, 2022.

Distribusi atau sebaran penduduk tertinggi pada tahun 2021 berada di Kecamatan Mangkubumi kemudian Kecamatan Kawalu. Jumlah penduduk tertinggi bukan berarti kepadatan penduduk di Kecamatan Mangkubumi dan Kawalu juga tinggi. Kepadatan penduduk di Kota Tasikmalaya tahun 2021 mencapai 3.930 jiwa/km² dengan kepadatan tertinggi di Kecamatan Cihideung sebesar 13.345 jiwa/km² dan terendah di Kecamatan Tamansari sebesar 2.115 jiwa/km². Dari distribusi atau sebaran penduduknya di 10 kecamatan di Kota Tasikmalaya, kecamatan yang memiliki jumlah penduduk paling banyak adalah Kecamatan Mangkubumi dengan penduduk sebanyak 98.810 jiwa pada tahun 2021 atau sekitar 13,48 persen dari total penduduk Kota Tasikmalaya, diikuti oleh Kecamatan Kawalu yang hampir setara yaitu sebanyak 97.590 jiwa 13,48 persen dan Kecamatan Cipedes 81.880 jiwa 11,31 persen. Sementara itu kecamatan dengan jumlah penduduk terkecil adalah Kecamatan Purbaratu yaitu sebanyak 44.850 jiwa, atau 11,31 persen dari total penduduk Kota Tasikmalaya.

Berdasarkan kepadatannya, sebagian besar penduduk Kota Tasikmalaya terkonsentrasi di 3 (tiga) kecamatan yang berada di pusat kota. Hal ini terlihat dari kepadatan penduduknya yang lebih tinggi dibandingkan dengan kecamatan-



kecamatan lainnya, yaitu Kecamatan Tawang 8.801 jiwa/km² pada tahun 2021, Kecamatan Cihideung 13.345 jiwa/km² dan Kecamatan Cipedes 9.057 jiwa/km². Sedangkan 7 (tujuh) kecamatan lainnya memiliki kepadatan penduduk yang berkisar antara 2.115 jiwa/km² hingga 5.337 jiwa/km². Hal ini berarti terdapat ketimpangan sebaran penduduk yang mencolok antara 3 kecamatan kawasan pusat kota dan 7 kecamatan lainnya.

2. Komposisi Penduduk Menurut Jenis Kelamin dan Struktur Usia

Ditinjau dari jumlah penduduk menurut jenis kelamin dapat diketahui bahwa Kota Tasikmalaya memiliki jumlah penduduk dengan perbandingan antara jumlah penduduk laki-laki dengan jumlah penduduk perempuan (sex ratio) relatif konstan setiap tahunnya, yaitu berkisar antara 101,27 sampai dengan 103,14 untuk kurun waktu tahun 2018-2021. Hal ini berarti dari 100 penduduk perempuan di Kota Tasikmalaya terdapat 103 penduduk laki-laki. Tabel berikut memperlihatkan jumlah penduduk di Kota Tasikmalaya menurut jenis kelamin.

Tabel 2.7.
Jumlah Penduduk Menurut Jenis Kelamin di Kota Tasikmalaya
Tahun 2018-2021

Tahun	Jenis Kelamin				Laki-laki +Perempuan	Sex Ratio
	Laki-laki		Perempuan			
	Jumlah	%	Jumlah	%		
2018	333.102	50,26	329.621	49,74	662.723	101,05
2019	333.321	50,24	330.196	49,76	663.517	100,95
2020	363.740	50,79	352.415	49,21	716.155	103,21
2021	367.563	50,77	356.358	49,22	723.921	103,14

Sumber : BPS Kota Tasikmalaya, 2021.

Data Penduduk Kota Tasikmalaya tahun 2021 menurut jenis kelamin adalah sebagai berikut :

Tabel 2.8.
Jumlah Penduduk Menurut Jenis Kelamin di Kota Tasikmalaya
Tahun 2021

KELOMPOK UMUR	JENIS KELAMIN		
	LAKI-LAKI	PEREMPUAN	TOTAL
(1)	(2)	(3)	(4)
0 – 4	31.122	29.643	60.765
5 – 9	28.591	27.493	56.084
10 – 14	31.819	29.646	61.465
15 – 19	31.604	30.012	61.616
20 – 24	30.414	29.696	60.110
25 – 29	29.910	28.634	58.544
30 – 34	29.274	27.652	56.926
35 – 39	27.662	26.352	54.014



KELOMPOK UMUR	JENIS KELAMIN		
	LAKI-LAKI	PEREMPUAN	TOTAL
(1)	(2)	(3)	(4)
40 – 44	26.324	24.577	50.901
45 – 49	23.455	22.803	46.258
50 – 54	20.341	20.322	40.663
55 – 59	17.764	17.805	35.569
60 – 64	13.605	13.779	27.384
65 – 69	10.425	10.685	21.110
70 – 74	6.089	6.817	12.906
75 +	5.341	6.499	11.840
JUMLAH	363.740	352.415	716.155

Sumber : BPS Kota Tasikmalaya, 2021.

Dari data di atas, dapat dilihat bahwa komposisi penduduk Tasikmalaya paling tinggi berada pada usia produktif. Hal tersebut menjadi modal dasar pembangunan yang sangat potensial. Sumber Daya Manusia yang berkualitas adalah motor penggerak utama pembangunan.

3. Potensi Pengembangan Wilayah

Berdasarkan perkembangan dan karakteristik wilayah, dapat teridentifikasi wilayah yang memiliki potensi untuk dikembangkan sebagai kawasan budidaya seperti perdagangan jasa, perumahan permukiman, industri dan lain-lain. Berdasarkan Rencana Tata Ruang Wilayah (RTRW) Kota Tasikmalaya Tahun 2011-2031 sebagaimana tertuang dalam Peraturan Daerah Kota Tasikmalaya Nomor 4 Tahun 2012 pengembangan struktur ruang Kota Tasikmalaya memiliki 3 (tiga) fokus kebijakan yaitu :

- a) pemantapan fungsi pusat pelayanan yang memperkuat kegiatan perdagangan dan jasa;
- b) peningkatan aksesibilitas dan keterkaitan antar pusat-pusat kegiatan; dan
- c) peningkatan kualitas dan jangkauan pelayanan sistem prasarana, sarana, dan utilitas umum.

Sedangkan kebijakan pengembangan pola ruang meliputi :

- a) Kebijakan pengelolaan kawasan lindung, meliputi:
 - peningkatan pengelolaan kawasan yang berfungsi lindung;
 - pelestarian kawasan cagar budaya; dan
 - penyediaan RTH paling sedikit 30% (tiga puluh persen) dari luas Wilayah Kota.
- b) Kebijakan pengembangan kawasan budidaya, meliputi:
 - pengaturan pengembangan kawasan budidaya sesuai dengan daya dukung dan daya tampung lingkungan hidup; dan



- pengembangan ruang kota yang kompak dan efisien

Selain itu terdapat potensi pengembangan wilayah yang kemudian ditetapkan sebagai kawasan strategis sebagai berikut :

a) Kawasan strategis dari sudut kepentingan aspek ekonomi, meliputi:

- kawasan pusat kota;
- kawasan peruntukan industri dan pergudangan;
- kawasan minapolitan di Kecamatan Indihiang dan Kecamatan Bungursari;
- kawasan pendidikan terpadu di Kecamatan Tamansari;

b) Kawasan strategis dari sudut kepentingan aspek lingkungan, meliputi :

- kawasan Situ Gede di Kecamatan Mangkubumi; dan
- kawasan Wisata Alam Urug di Kecamatan Kawalu.

c) Kawasan strategis dari sudut kepentingan aspek pertahanan dan keamanan negara adalah kawasan Pangkalan Udara Wiriadinata.

2.1.2. Aspek Kesejahteraan Masyarakat

2.1.2.1. Kesejahteraan dan Pemerataan Ekonomi

Tabel 2.9.
Indikator Makro Kota Tasikmalaya Tahun 2018 - 2022

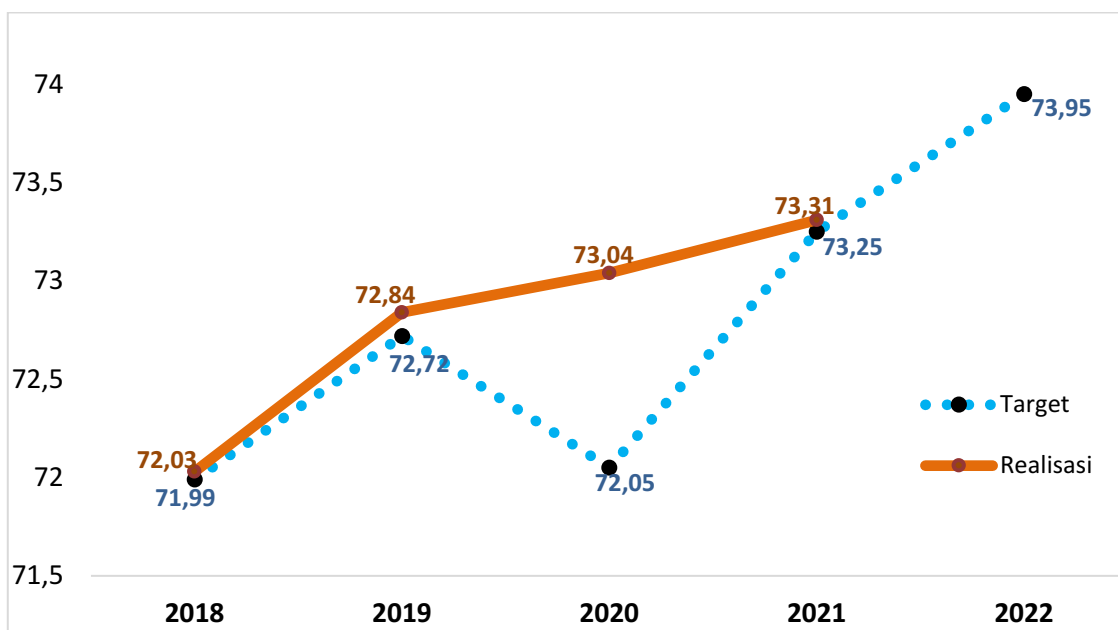
NO.	INDIKATOR	2018		2019		2020		2021	
		Target	Realisasi	Target	Realisasi	Target	Realisasi	Target	Realisasi
1	Indeks Pembangunan Manusia	71,99	72,03	72,72	72,48	72,05	73,04	73,25	73,31
	Indeks Pendidikan	67,22	67,41	67,97	67,77	67,95	68,46	68,25	69,12
	Rata-rata Lama Sekolah	8,73	9,04	8,87	9,13	9,35	9,33	9,55	9,52
	Harapan Lama Sekolah	13,42	13,42	13,44	13,44	13,47	13,45	13,51	13,46
	Indeks Kesehatan	79,7	79,54	80,11	79,89	80,4	80,23	81,06	80,52
	Usia Harapan Hidup	71,18	71,7	72,07	71,93	72,35	72,15	72,75	72,34
	Indeks Daya Beli	69,64	69,69	70,64	71,37	55,79	70,93	57,58	70,78
	Pengeluaran per Kapita	9,84	9,86	10,16	10,41	7,63	10,26	8,57	10,213
2	PDRB Perkapita	30,6	30,14	33,7	32,78	30,23	32,51	30,77	31,56
3	PDRB ADH Berlaku	20,33	20,09	22,44	21,75	22,08	21,59	22,98	22,85
4	Laju Pertumbuhan Ekonomi	6,95	5,94	7,06	5,97	2,5	-2,01	4,5	3,57
5	Inflasi	3,76	2,3	3,53	1,72	2,5	1,61	2,25	1,17
6	Indeks gini	0,4	0,391	0,39	0,36	0,41	0,366	0,4	0,414
7	Laju Pertumbuhan Penduduk	0,25	0,2	0,23	0,12	0,22	1,27	0,21	0,81
8	Tingkat Kemiskinan	13,8	12,71	12,8	11,6	13,5	12,97	12,5	13,13



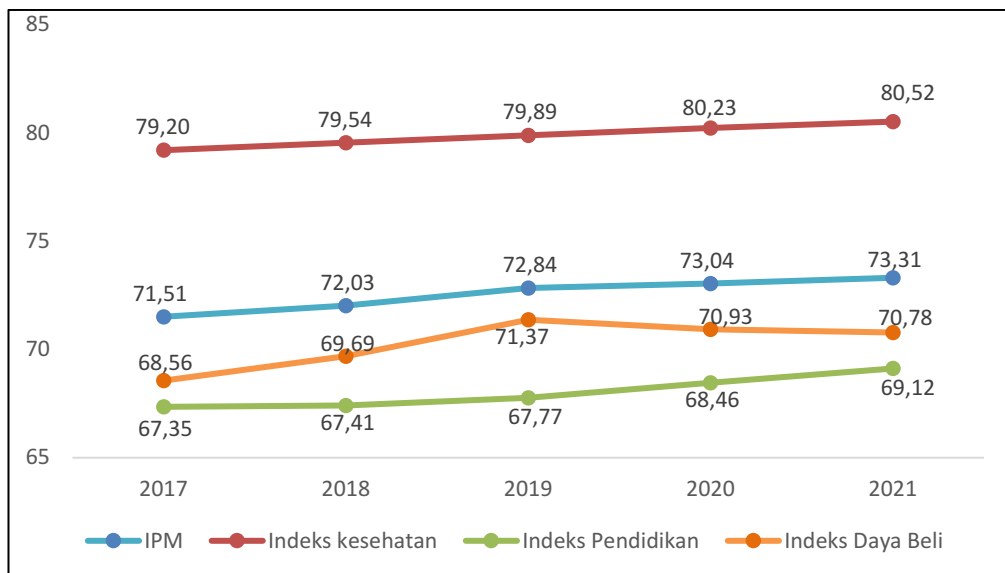
1. Indeks Pembangunan Manusia (IPM)

IPM menjelaskan bagaimana penduduk dapat mengakses hasil pembangunan dalam memperoleh pendapatan, kesehatan, pendidikan, dan sebagainya. IPM diperkenalkan oleh *United Nations Development Programme* (UNDP) pada tahun 1990 dan dipublikasikan secara berkala dalam laporan tahunan *Human Development Report* (HDR). IPM dibentuk oleh 3 (tiga) dimensi dasar yaitu Umur panjang dan hidup sehat, Pengetahuan dan Standar hidup layak.

Capaian IPM Kota Tasikmalaya Tahun 2018-2021 dapat dilihat pada gambar berikut:

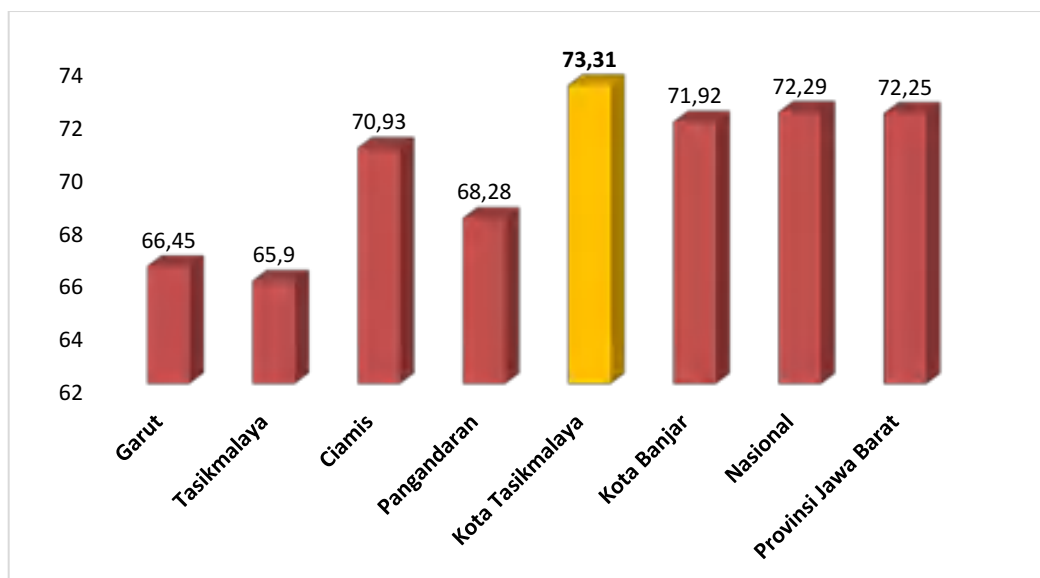


Gambar 2.10.
Target & Realisasi Indeks Pembangunan Manusia Kota Tasikmalaya
2018-2022 (Point)



Gambar 2.11.
Perkembangan IPM Kota Tasikmalaya Tahun 2018-2021

Dari gambar tersebut dapat dilihat bahwa IPM Kota Tasikmalaya terus mengalami kenaikan yaitu 71,51 poin pada tahun 2017 meningkat menjadi 73,31 poin pada tahun 2021. Adapun untuk masing-masing unsur IPM, Indeks Kesehatan dari 79,20 poin pada tahun 2017 menjadi 80,52 poin pada tahun 2021, Indeks Pendidikan 67,35 pada tahun 2017 menjadi 69,12 poin pada tahun 2020, serta Indeks Daya Beli dari 68,56 poin pada tahun 2017 menjadi 70,78 poin pada tahun 2021. Dari ketiga komponen penghitungan IPM yang mengalami penurunan hanya Indeks daya beli, hal ini diakibatkan oleh terjadinya pandemic Covid-19.



2. Kemiskinan

Kemiskinan dipandang sebagai ketidakmampuan dari sisi ekonomi untuk memenuhi kebutuhan dasar makanan (2.100 kilo kalori) dan bukan makanan. Konsep yang dipakai oleh pemerintah (BPS) dan juga beberapa negara lain dalam menentukan kemiskinan adalah kemampuan memenuhi kebutuhan dasar (*basic needs approach*). Penduduk dikatakan miskin jika penduduk yang memiliki rata-



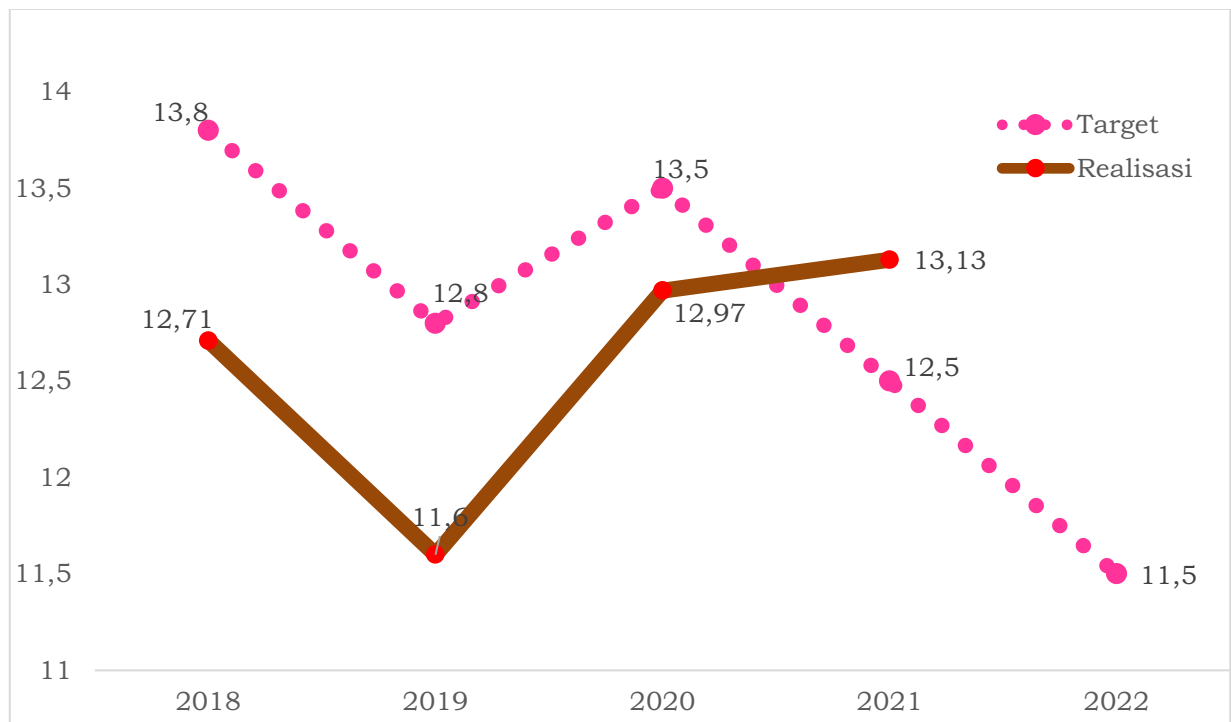
rata pengeluaran per kapita perbulan di bawah garis kemiskinan. Sedangkan garis kemiskinan adalah rupiah yang diperlukan agar penduduk dapat hidup layak secara minimum yang mencakup pemenuhan kebutuhan minimum akan makanan (2.100 kkal/kapita/hari) dan bukan makanan.

Tabel 2.10.
Data Kemiskinan Kota Tasikmalaya 2018 - 2021

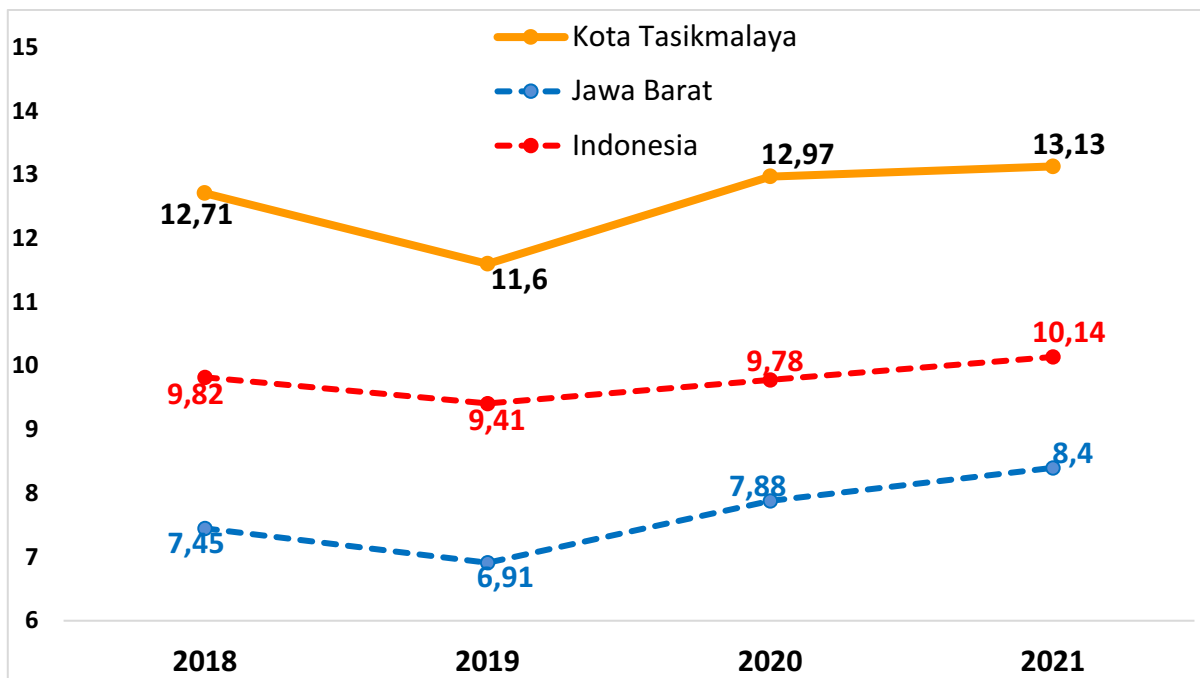
Indikator	2018	2019	2020	2021
Tingkat Kemiskinan (%) (P0)	12,71	11,60	12,97	13,13
Penduduk Miskin (ribu orang)	84,22	76,98	86,13	89,46
Garis Kemiskinan (Rp/bulan/kapita)	447,008	457.899	470.150	480.341
Kedalaman Kemiskinan (P1)	1,52	1,98	1,75	2,41
Keparahan Kemiskinan (P2)	0,31	0,53	0,39	0,69

Sumber : BPS RI, 2021.

Dari tabel di atas dapat dilihat bahwa kemiskinan di Kota Tasikmalaya masih berada pada angka yang masih tinggi yaitu 13,13% pada tahun 2021. Capaian ini masih di atas kemiskinan nasional dan provinsi Jawa Barat sebagaimana dapat dilihat pada gambar berikut.



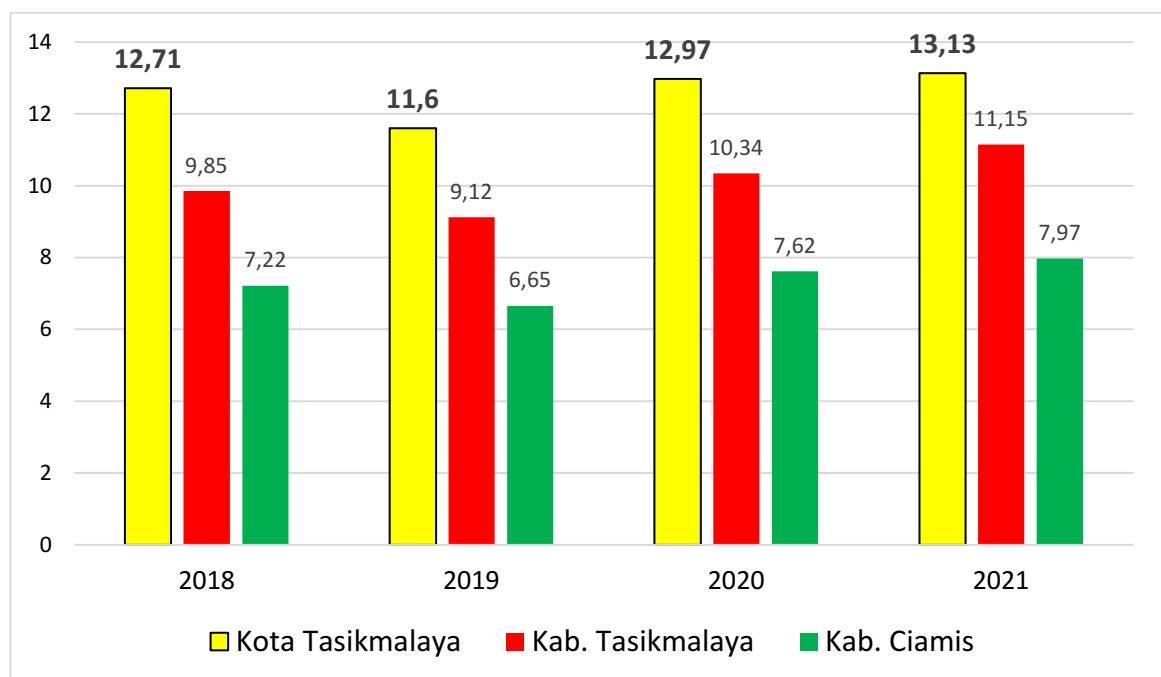
Gambar 2.12.
Target & Realisasi Angka Kemiskinan Kota Tasikmalaya, 2018-2022 (Persen)



Gambar 2.13.

Kemiskinan Kota Tasikmalaya, Jawa Barat dan Nasional

Kemiskinan Kota Tasikmalaya bila dibandingkan dengan tingkat kemiskinan daerah tetangga yaitu Kabupaten Tasikmalaya dan Kabupaten Ciamis maka dapat dilihat pada gambar berikut.



Gambar 2.14

Perbandingan Kemiskinan Kota Tasikmalaya, Kabupaten Tasikmalaya dan Kabupaten Ciamis

3. PDRB Menurut Lapangan Usaha

Produk Domestik Regional Bruto (PDRB) atas dasar harga berlaku mengalami peningkatan dari 19.977,6 Milyar pada tahun 2018 dan menjadi



22.845,56 pada tahun 2021. Lebih jelasnya dapat dilihat pada tabel 2.11. dan tabel 2.12.

Tabel 2.11.
Produk Domestik Regional Bruto Kota Tasikmalaya
Atas Dasar Harga Berlaku Tahun 2017-2021 (Milyar Rupiah)

Lapangan Usaha/Industry		2018	2019	2020	2021
(1)		(2)	(3)	(4)	(5)
A	Pertanian, Kehutanan, dan Perikanan	1 011,2	1 054,8	1 079,4	1 100,18
B	Pertambangan dan Penggalian	1,7	1,7	1,8	1,91
C	Industri Pengolahan	2 783,3	3 067,4	3 051,3	3 159,59
D	Pengadaan Listrik dan Gas	2,8	3,0	2,9	2,99
E	Pengadaan Air; Pengelolaan Sampah, Limbah, dan Daur Ulang	76,6	82,8	90,7	96,31
F	Konstruksi	3 175,1	3 474,5	3 341,1	3 700,54
G	Perdagangan Besar dan Eceran; Reparasi Mobil dan Sepeda	4 493,5	4 944,1	4 719,3	4 954,11
H	Transportasi dan Pergudangan	1 942,1	2 084,4	2 028,6	2 072,51
I	Penyediaan Akomodasi dan Makan Minum	1 008,5	1 150,6	1 148,6	1 209,65
J	Informasi dan Komunikasi	624,4	685,2	915,2	978,57
K	Jasa Keuangan dan Asuransi	2 166,2	2 245,5	2 201,9	2 396,31
L	Real Estat	317,7	351,7	360,6	397,89
M,N	Jasa Perusahaan	203,8	250,7	222,2	240,39
O	Administrasi Pemerintahan, Pertahanan, dan Jaminan Sosial Wajib	864,9	897,8	895,5	921,48
P	Jasa Pendidikan	389,0	444,9	483,9	511,52
Q	Jasa Kesehatan dan Kegiatan Sosial	414,1	468,2	501,0	547,86
R,S,T,U	Jasa Lainnya	502,8	543,7	545,5	553,75
Produk Domestik Bruto		19 977,6	21 750,9	21 589,5	22 845,56

Sumber : BPS Kota Tasikmalaya, 2022

Selain PDRB Atas Dasar Harga Berlaku juga dilakukan penghitungan PDRB berdasarkan Harga Konstan sebagaimana pada tabel berikut:

Tabel 2.12.
Produk Domestik Regional Bruto Kota Tasikmalaya
Atas Dasar Harga Konstan, Tahun 2018 - 2021 (Milyar Rupiah)

Lapangan Usaha/ Industry		2018	2019	2020	2021
(1)		(2)	(3)	(4)	(5)
A	Pertanian, Kehutanan, dan Perikanan	644,6	644,5	658,9	660,75



Lapangan Usaha/ <i>Industry</i>		2018	2019	2020	2021
(1)		(2)	(3)	(4)	(5)
B	Pertambangan dan Penggalian	1,3	1,3	1,3	1,36
C	Industri Pengolahan	2 038,7	2 196,0	2 153,5	2 194,62
D	Pengadaan Listrik dan Gas	1,6	1,7	1,6	1,68
E	Pengadaan Air; Pengelolaan Sampah, Limbah, dan Daur Ulang	52,1	54,7	59,6	63,01
F	Konstruksi	2 296,0	2 436,9	2 333,3	2 475,68
G	Perdagangan Besar dan Reparasi Mobil dan Sepeda Motor	3 567,9	3 812,4	3 575,0	3 681,31
H	Transportasi dan	1 459,4	1 543,2	1 435,1	1 439,91
I	Penyediaan Akomodasi dan Makan Minum	724,8	781,5	753,5	771,50
J	Informasi dan Komunikasi	596,8	651,2	869,8	932,45
K	Jasa Keuangan dan Asuransi	1 483,5	1 499,5	1 470,0	1 552,58
L	Real Estat	261,4	285,2	290,4	319,77
M,N	Jasa Perusahaan <i>Activities</i>	165,1	182,2	156,6	168,53
O	Administrasi Pemerintahan, Pertahanan, dan Jaminan Sosial Wajib	565,0	585,4	579,3	591,46
P	Jasa Pendidikan	280,0	294,0	306,5	314,93
Q	Jasa Kesehatan dan Kegiatan Sosial <i>Activities</i>	314,9	347,7	361,1	386,04
R,S,T,U	Jasa Lainnya <i>Activities</i>	405,8	428,8	424,4	425,66
Produk Domestik Bruto		14 859,1	15 746,1	15 430,0	15 981,25

Sumber : BPS Kota Tasikmalaya, 2022

4. Struktur Perekonomian

Dari besaran PDRB, dapat digambarkan kontribusi nilai tambah setiap kategori dalam pembentukan PDRB atau distribusi persentase kategorial terhadap pembentukan PDRB sehingga terlihat struktur perekonomiannya. Semakin besar persentase suatu kategori semakin besar pengaruh kategori tersebut dalam perkembangan ekonomi suatu daerah, sehingga akan tampak kategori-kategori yang menjadi pemicu pertumbuhan di wilayah bersangkutan. Lengkapnya dapat dilihat pada tabel 2.13.

Tabel 2.13.
 Peranan Kategorial dalam PDRB Kota Tasikmalaya
 Atas Dasar Harga Berlaku Tahun 2018 - 2021 (Persen)

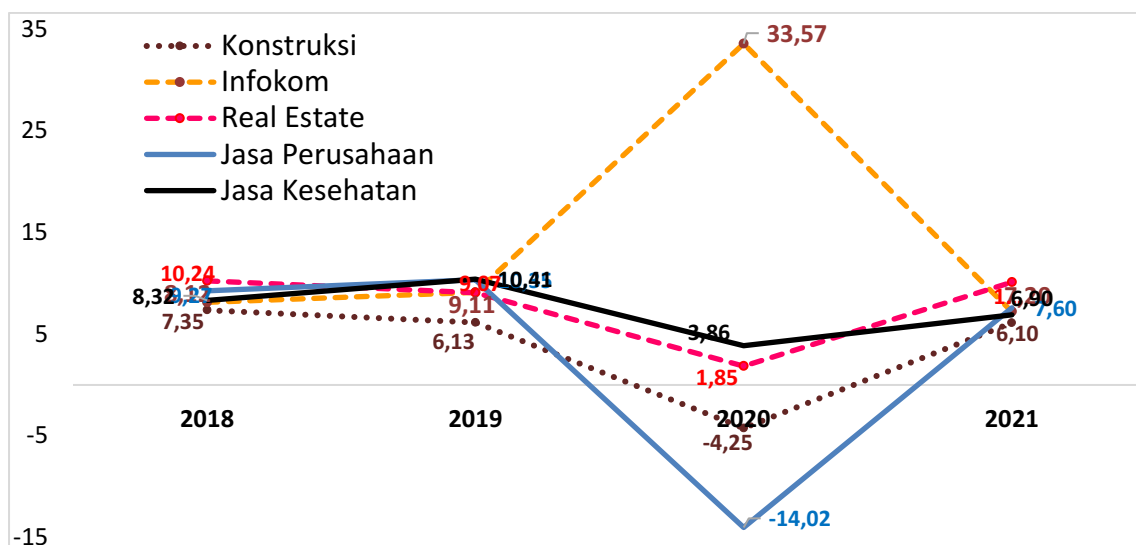
Lapangan Usaha/ <i>Industry</i>		2018	2019	2020	2021
(1)		(2)	(3)	(4)	(5)
A	Pertanian, Kehutanan, dan Perikanan	5,06	4,85	5,00	4,82
B	Pertambangan dan Penggalian	0,01	0,01	0,01	0,01
C	Industri Pengolahan	13,93	14,10	14,13	13,83



Lapangan Usaha/Industry		2018	2019	2020	2021
(1)		(2)	(3)	(4)	(5)
D	Pengadaan Listrik dan	0,01	0,01	0,01	0,01
E	Pengadaan Air; Sampah, Limbah, dan Ulang	0,38	0,38	0,42	0,42
F	Konstruksi	15,89	15,97	15,48	16,20
G	Perdagangan Besar dan Reparasi Mobil dan Sepeda Motor/	22,49	22,73	21,86	21,69
H	Transportasi dan	9,72	9,58	9,40	9,07
I	Penyediaan Akomodasi dan Makan Minum	5,05	5,29	5,32	5,29
J	Informasi dan Komunikasi	3,13	3,15	4,24	4,28
K	Jasa Keuangan dan	10,84	10,32	10,20	10,49
L	Real Estat	1,59	1,62	1,67	1,74
M,N	Jasa Perusahaan	1,02	1,15	1,03	1,05
O	Administrasi Pemerintahan, Pertahanan. dan Jaminan	4,33	4,13	4,15	4,03
P	Jasa Pendidikan	1,95	2,05	2,24	2,24
Q	Jasa Kesehatan dan	2,07	2,15	2,32	2,40
R,S,T,	Jasa Lainnya	2,52	2,50	2,53	2,42
Produk Domestik Bruto/		100.00	100.00	100.00	100.00

Sumber : BPS Kota Tasikmalaya, 2022.

Selama lima tahun terakhir (2018 - 2021) struktur perekonomian Kota Tasikmalaya didominasi oleh kategori lapangan usaha; Perdagangan Besar dan Eceran, Reparasi Mobil dan Sepeda Motor; Konstruksi; dan Industri Pengolahan. Telah terjadi pergeseran struktur ekonomi pada periode lima tahun terakhir. Kategori Perdagangan Besar dan Eceran, Reparasi Mobil dan Sepeda Motor dari tahun 2018 s.d. 2021 menduduki peringkat pertama kontribusinya terhadap PDRB Kota Tasikmalaya. Peranan Kategori PDRB Kota Tasikmalaya tahun 2018 s.d 2021 dapat digambarkan sebagai berikut:



Sumber : BPS Kota Tasikmalaya, 2022

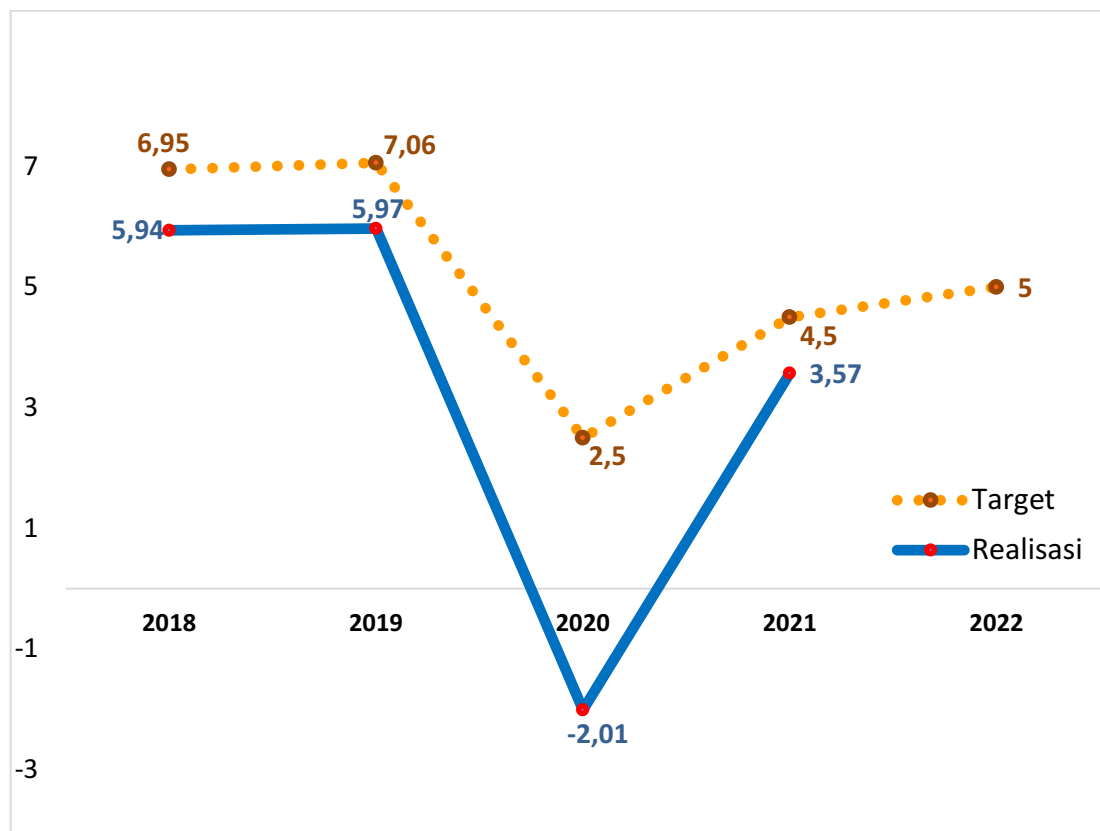
Gambar 2.15.
Empat Besar Peranan Kategori PDRB Kota Tasikmalaya, 2018-2020 (Persen)



Empat besar kontribusi kategori lapangan usaha terhadap PDRB Kota Tasikmalaya pada tahun 2021, antara lain Kategori Perdagangan Besar dan Eceran, Reparasi Mobil dan Sepeda Motor sebesar 21,69 persen, kemudian disusul oleh Kategori Konstruksi sebesar 16,20 persen, dan Kategori Industri Pengolahan sebesar 13,83 persen serta Jasa Keuangan dan Asuransi sebesar 10,49 persen.

5. Laju Pertumbuhan Ekonomi

Pertumbuhan ekonomi merupakan indikator yang dapat menggambarkan kinerja perekonomian di suatu wilayah. Umumnya, laju pertumbuhan ekonomi (LPE) diukur dengan laju pertumbuhan PDRB atas dasar harga konstan. LPE Kota Tasikmalaya dalam 4 tahun terakhir mengalami fluktuasi dari tahun 2018 mengalami perlambatan dengan mencapai angka 5,94% namun pada tahun 2019 mengalami kenaikan kembali menjadi sebesar 5,97%. Namun seiring dengan terjadinya pandemic covid-19, sektor ekonomi mengalami perlambatan pada tahun 2020 dan tahun 2021. Untuk selengkapnya dapat dilihat pada gambar berikut.

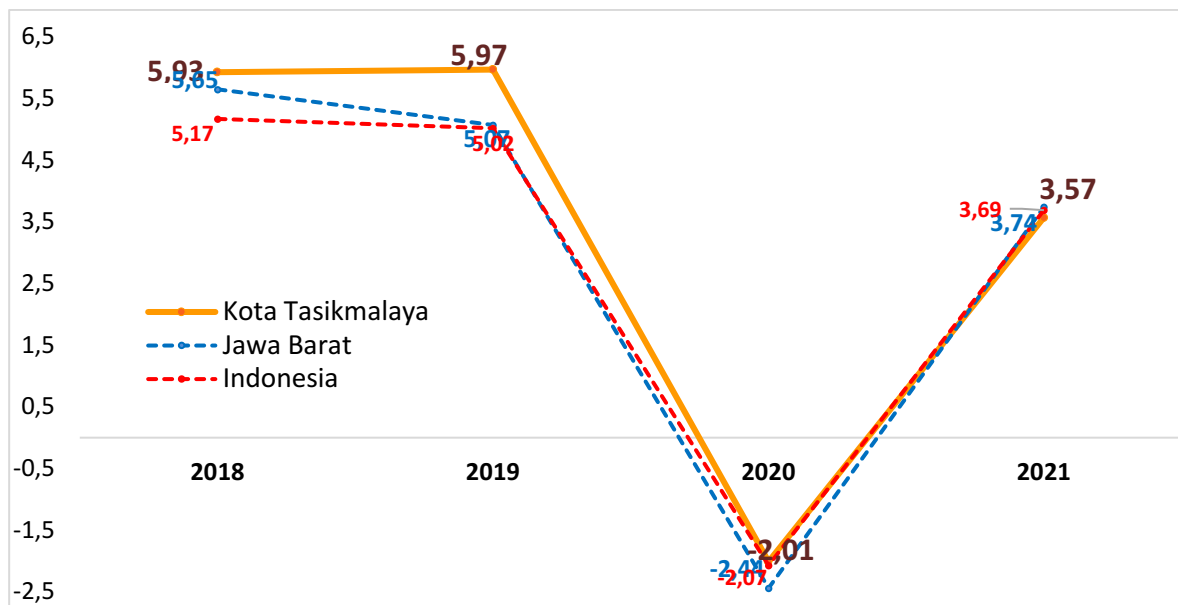


Sumber : BPS Kota Tasikmalaya, 2022

Gambar 2.16.
Target & Realisasi Pertumbuhan Ekonomi Kota Tasikmalaya
2018-2022 (Persen)



Bila dibandingkan dengan LPE Jawa Barat dan Nasional, LPE Kota Tasikmalaya tahun 2020 lebih baik. Berikut gambaran perbandingan LPE Kota Tasikmalaya dengan LPE Jawa Barat dan LPE Nasional.

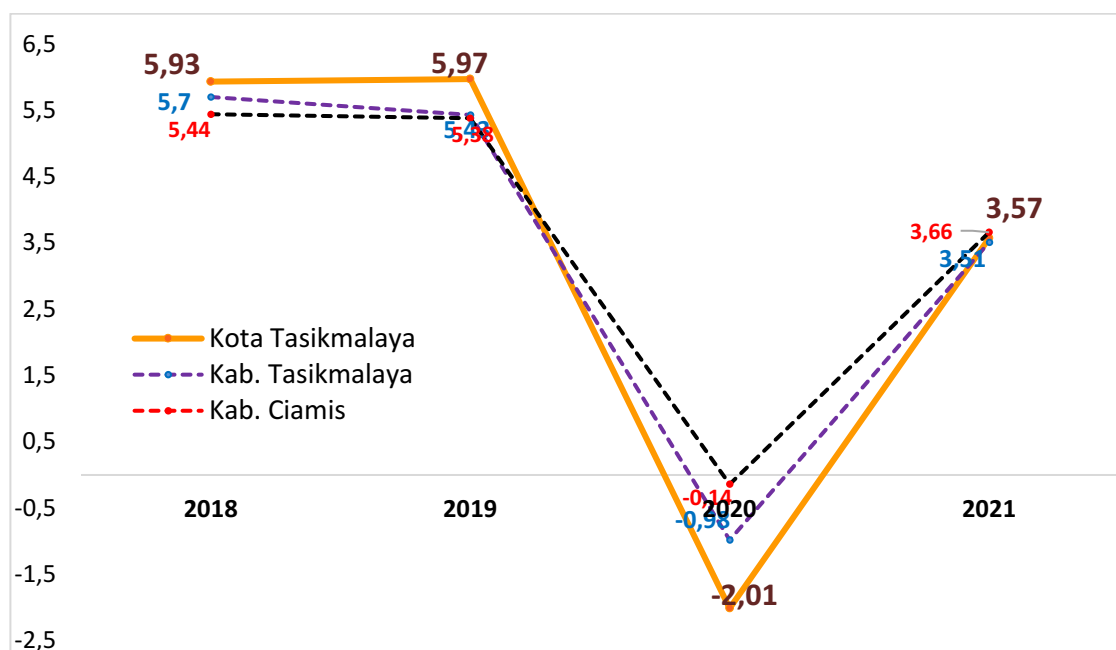


Sumber : BPS Kota Tasikmalaya, 2022

Gambar 2.17.

LPE Kota Tasikmalaya, Jawa Barat dan Nasional Tahun 2018 - 2021

Apabila dibandingkan dengan daerah tetangga, LPE Kota Tasikmalaya dapat dilihat pada gambar berikut.



Sumber : BPS Kota Tasikmalaya, 2022

Gambar 2.18.

LPE Kota Tasikmalaya, Kabupaten Tasikmalaya dan Kabupaten Ciamis Tahun 2018 - 2021



6. PDRB Menurut Penggunaan

a. Konsumsi Rumah Tangga

Konsumsi akhir rumah tangga dari tahun 2018 hingga 2021 mengalami peningkatan, baik dari sisi nominal (atas dasar harga berlaku), maupun secara riil (atas dasar harga konstan). Kenaikan jumlah penduduk menjadi salah satu pendorong terjadinya kenaikan nilai konsumsi rumah tangga. Pada gilirannya kenaikan tersebut juga akan mendorong laju pertumbuhan ekonomi secara keseluruhan.

Pada masa pemulihan ekonomi, biasanya institusi rumah tangga memperbaiki perilaku atau pola konsumsinya. Hal tersebut terjadi karena secara umum tingkat pendapatan masyarakat akan naik dan di sisi lain persediaan atau penawaran berbagai jenis barang dan jasa di pasar domestik bertambah. Kondisi semacam ini memicu naiknya belanja untuk keperluan konsumsi, termasuk konsumsi rumah tangga.

Secara rata-rata, konsumsi per rumah tangga dari tahun ke tahun mengalami peningkatan, baik atas dasar harga berlaku maupun atas dasar harga konstan 2010. Pada tahun 2018, setiap rumah tangga di Kota Tasikmalaya menghabiskan dana sekitar 14.502,89 milyar rupiah setahun untuk memenuhi kebutuhan konsumsinya. Pengeluaran tersebut meningkat menjadi 15.710,37 miliar rupiah (2019), 15.559,84 miliar rupiah (2020) dan 15.915,40 miliar rupiah (2021). Selama periode 2018 - 2021, proporsi pengeluaran konsumsi rumah tangga terhadap total PDRB mengalami fluktuasi, yaitu 72,60 persen (2018); 72,22 persen (2019), 72,07 persen (2020) dan 69,66 persen (2021). Proporsi tertinggi terjadi pada tahun 2018 sebesar 72,60 persen dan terendah pada tahun 2021 sebesar 69,66 persen.

Sementara itu, atas dasar harga konstan (2010), konsumsi rumah tangga tumbuh pada kisaran 4,82 persen s.d. 4,88 persen, namun pada tahun 2020 dan 2021 turun -2,45 persen dan 0,69. Sedangkan konsumsi per kapita penduduk Kota Tasikmalaya tumbuh antara 4,54 persen s.d. 4,75 persen, namun untuk tahun 2020 dan tahun 2021 turun -2,52% dan -7,62.

Tabel 2.14.
Perkembangan Konsumsi Rumah Tangga Kota Tasikmalaya,
2018 - 2021

URAIAN	TAHUN			
	2018	2019	2020	2021
(1)	(2)	(3)	(4)	(5)
Konsumsi Rumah Tangga (Miliar Rp)				



a. ADHB	14.502,89	15.710,37	15.559,84	15.915,40
b. ADHK	9.879,99	10.361,74	10.107,68	10.177,77
Proporsi terhadap PDRB (persen)	72,60	72,22	72,07	69,66
Konsumsi Rumah Tangga per Kapita (Juta Rp)				
a. ADHB	21,88	23,68	23,43	21,98
b. ADHK	14,91	15,62	15,22	14,06
Pertumbuhan (persen)				
a. Konsumsi RT	4,71	4,88	-2,45	0,69
b. Konsumsi Perkapita	4,50	4,75	-2,52	-7,62

Sumber : BPS Kota Tasikmalaya, 2022

b. Konsumsi Lembaga Non Profit

Lembaga non profit yang melayani rumah tangga (LNPRT) adalah salah satu unit institusi yang melakukan kegiatan produksi, konsumsi dan akumulasi aset. Keberadaannya diakui oleh hukum atau masyarakat, terpisah dari orang atau entitas lain yang memiliki atau mengendalikan. Dalam kegiatannya, LNPRT merupakan mitra pemerintah dalam mengatasi berbagai masalah sosial seperti kemiskinan dan lingkungan hidup.

Tabel 2.15.
Perkembangan Konsumsi Lembaga Non Profit (LNPRT)
Kota Tasikmalaya, 2018 - 2021

URAIAN	TAHUN			
	2018	2019	2020	2021
(1)	(2)	(3)	(4)	(5)
Konsumsi LNPRT (Miliar Rp)				
a. ADHB	477,62	519,37	508,27	523,52
b. ADHK	347,06	362,56	350,78	356,67
Proporsi terhadap PDRB (persen)	2,39	2,39	2,35	2,28
Pertumbuhan (persen)	13,38	4,47	-3,25	1,68

Sumber : BPS Kota Tasikmalaya, 2022

Total konsumsi LNPRT dalam kurun waktu tahun 2018- 2021 mengalami fluktuasi baik atas dasar harga berlaku maupun atas dasar



harga konstan. Pada tahun 2018 konsumsi LNPRT sebesar 447,62 miliar rupiah, kemudian pada tahun-tahun berikutnya yaitu 519,37 miliar rupiah (2019), 508,27 miliar rupiah (2020) dan 523,52 miliar rupiah (2021).

Pertumbuhan konsumsi LNPRT tahun dasar 2010 juga berfluktuasi, berturut-turut sebesar 13,38 persen (2018), 4,47 persen (2019), -3,24 persen (2020) dan 1,68 persen (2021).

c. Konsumsi Akhir Pemerintah

Secara total, konsumsi akhir pemerintah menunjukkan peningkatan, baik atas dasar harga berlaku maupun atas dasar harga konstan 2010. Pada tahun 2018, total pengeluaran konsumsi akhir pemerintah atas dasar harga berlaku adalah sebesar 2.270,74 miliar rupiah, kemudian pada tahun-tahun berikutnya 2.435,33 miliar rupiah (2019), 2.463,08 miliar rupiah (2020) dan 2,483,17 miliar rupiah (2021).

Demikian halnya dengan konsumsi pemerintah atas dasar harga konstan 2010, yang juga mengalami peningkatan pada masing-masing tahun. Hal ini mengindikasikan, bahwa secara riil telah terjadi peningkatan pengeluaran pemerintah dari sisi kuantitas.

Tabel 2.16.
Perkembangan Konsumsi Pemerintah Kota Tasikmalaya
2018 - 2021

URAIAN	TAHUN			
	2018	2019	2020	2021
(1)	(2)	(3)	(4)	(5)
Konsumsi Pemerintah (Miliar Rp)				
a. ADHB	2.270,74	2.435,33	2.463,08	2.483,17
b. ADHK	1.429,28	1.515,98	1.510,16	1.497,68
Proporsi terhadap PDRB (persen)	11,37	11,19	11,41	10,86
Konsumsi Pemerintah Perkapita (Juta Rp)				
a. ADHB	3,43	3,67	3,71	3,43
b. ADHK	2,16	2,28	2,27	2,07
Pertumbuhan (persen)				
a. Konsumsi Pemerintah	-0,71	3,21	-0,38	1,91
b. Konsumsi Pemerintah Perkapita	-0,91	1,30	-5,83	0,56

Sumber : BPS Kota Tasikmalaya, 2022



d. Pembentukan Modal Tetap Bruto (PMTB)

Komponen PMTB pada sajian PDRB menurut pengeluaran, lebih menjelaskan tentang bagian dari pendapatan (income) yang direalisasikan menjadi investasi (fisik). Atau pada sisi yang berbeda dapat pula diartikan sebagai gambaran dari berbagai produk barang dan jasa yang sebagian digunakan sebagai investasi fisik (kapital). Fungsi capital adalah sebagai input tidak langsung (indirect input) di dalam proses produksi pada berbagai lapangan usaha. Kapital ini dapat berasal dari produksi domestik maupun dari impor.

Tabel 2.17.
Perkembangan dan Struktur PMTB Kota Tasikmalaya, 2018 - 2021

URAIAN	TAHUN			
	2018	2019	2020	2021
(1)	(2)	(3)	(4)	(5)
PMTB (Miliar Rp)				
a. ADHB	6.519,97	7.121,01	6.844,41	7.573,28
b. ADHK	4.749,10	5.029,51	4.800,18	5.095,88
Proporsi terhadap PDRB (persen)	32,64	32,73	31,70	33,14
Struktur PMTB (persen)				
a. Bangunan	96,59	96,76	97,12	97,21
b. Non Bangunan	3,41	3,24	2,88	2,79
Pertumbuhan (persen)	7,12	5,90	-4,58	6,16

Sumber : BPS Kota Tasikmalaya, 2022

e. Perubahan Inventori

Secara konsep, yang dimaksud dengan perubahan inventori adalah perubahan dalam bentuk "persediaan" berbagai barang yang belum digunakan lebih lanjut dalam proses produksi, konsumsi ataupun investasi (kapital). Perubahan yang dimaksud disini bisa berarti penambahan (bertanda positif) dan atau pengurangan (bertanda negatif).

Dari sisi penghitungan, komponen perubahan inventori merupakan salah satu komponen yang hasilnya bisa memiliki dua tanda angka, positif atau negatif (disamping komponen net ekspor antar daerah). Apabila perubahan inventori bertanda positif berarti terjadi penambahan persediaan barang, sedangkan apabila bertanda negatif berarti terjadi pengurangan persediaan. Terjadinya penumpukan barang inventori mengindikasikan bahwa distribusi atau pemasaran tidak berjalan dengan sempurna. Secara umum, komponen perubahan inventori dihitung



berdasarkan pengukuran terhadap nilai persediaan barang pada awal dan akhir tahun dari dua posisi nilai persediaan (konsep stok).

Berbeda dengan komponen pengeluaran lain yang dapat dianalisis agak rinci, perubahan inventori baru dapat dianalisis dari sisi proporsinya saja. Perbedaan dalam pendekatan dan tata cara estimasi menyebabkan komponen inventori tidak banyak dikaji lebih jauh sebagaimana dilakukan pada komponen pengeluaran lainnya.

Tabel 2.18.
Perkembangan dan Struktur Perubahan Inventori
Kota Tasikmalaya, 2018 - 2021

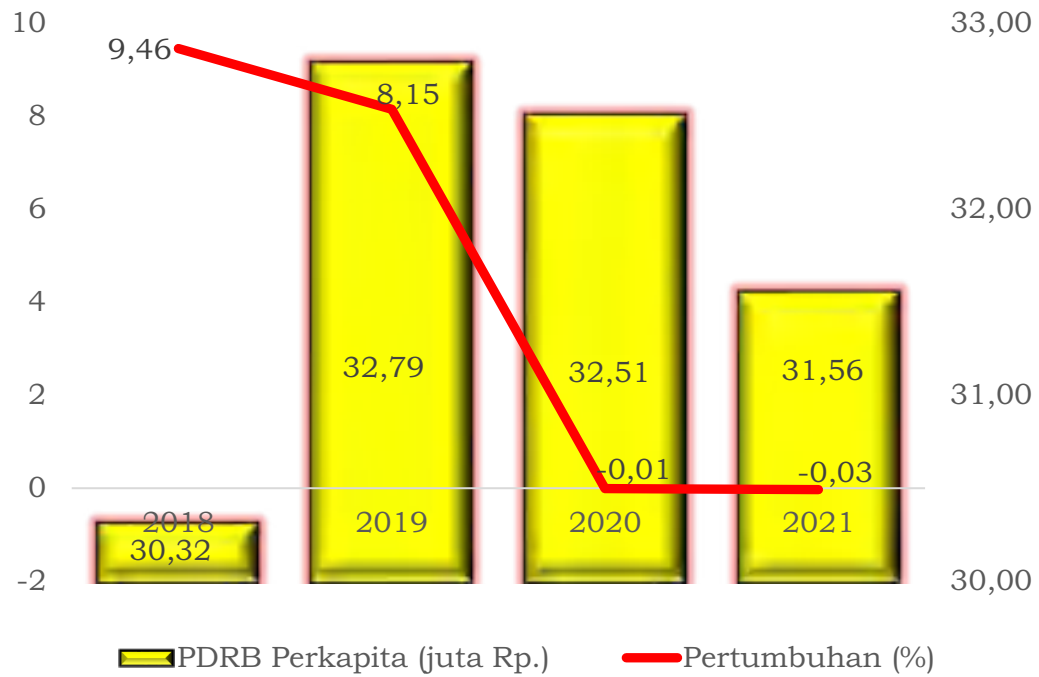
URAIAN	TAHUN			
	2018	2019	2020	2021
(1)	(2)	(3)	(4)	(5)
Inventori (Miliar Rp)				
a. ADHB	733,24	752,84	293,91	-149,56
b. ADHK	442,04	447,57	167,52	-83,41
Proporsi terhadap PDRB (persen)	3,67	3,46	1,36	-0,006

Sumber : BPS Kota Tasikmalaya, 2022

Pada tahun 2018, perubahan inventori Kota Tasikmalaya atas dasar harga berlaku sebesar 733,24 miliar rupiah. Pada tahun-tahun selanjutnya menjadi sebesar 752,84 miliar rupiah (2019), 293,91 miliar rupiah (2020) dan -149,56 miliar rupiah (2021). Sementara itu, proporsi perubahan inventori terhadap total PDRB di Kota Tasikmalaya mengalami fluktuasi. yaitu sebesar 3,67 persen (2018), 3,46 persen (2019), 1,36 persen (2020) dan -0,006 persen (2021).

7. PDRB Perkapita

PDRB perkapita atas dasar harga berlaku di Kota Tasikmalaya Kota Tasikmalaya tahun 2020 sebesar Rp.32,51 juta mengalami penurunan sebesar -0,01%, bila dibandingkan dengan Tahun 2019 yang sebesar Rp.32,79 juta. Penurunan PDRB Perkapita ini merupakan dampak dari terjadinya pandemi covid-19, berikut capaian dari tahun 2016-2020.

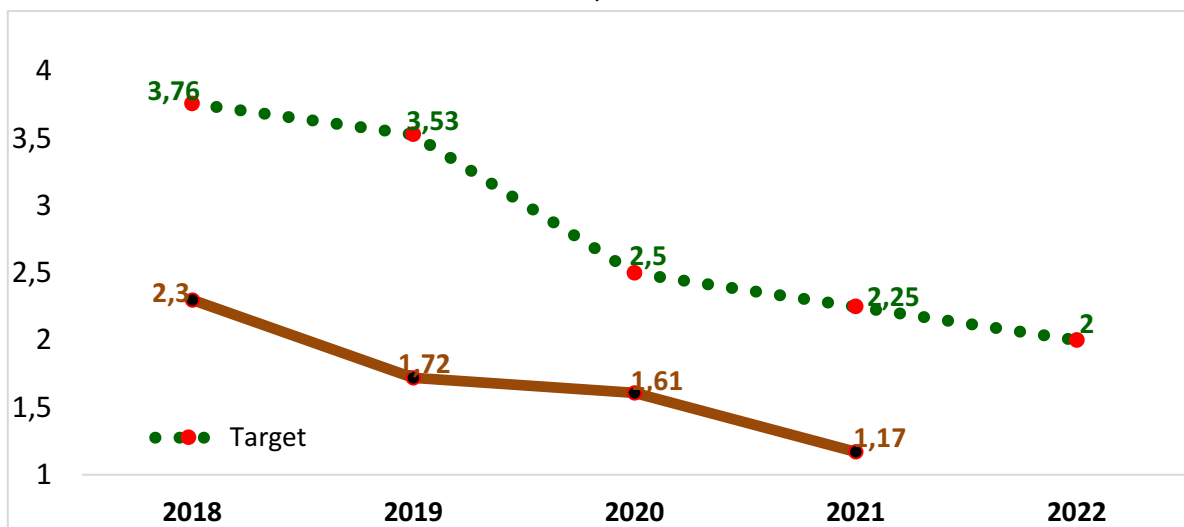


Sumber : BPS Kota Tasikmalaya Tahun 2022.

Gambar 2.19.
Pendapatan Perkapita Kota Tasikmalaya dan Laju Pertumbuhannya
Tahun 2018-2021

8. Inflasi

Angka inflasi Kota Tasikmalaya terus mengalami penurunan, pada tahun 2018 inflasi berada pada angka 2,23 selanjutnya terus menurun menjadi 1,17 pada tahun 2021. Untuk lebih jelasnya dapat dilihat pada Gambar 2.20.

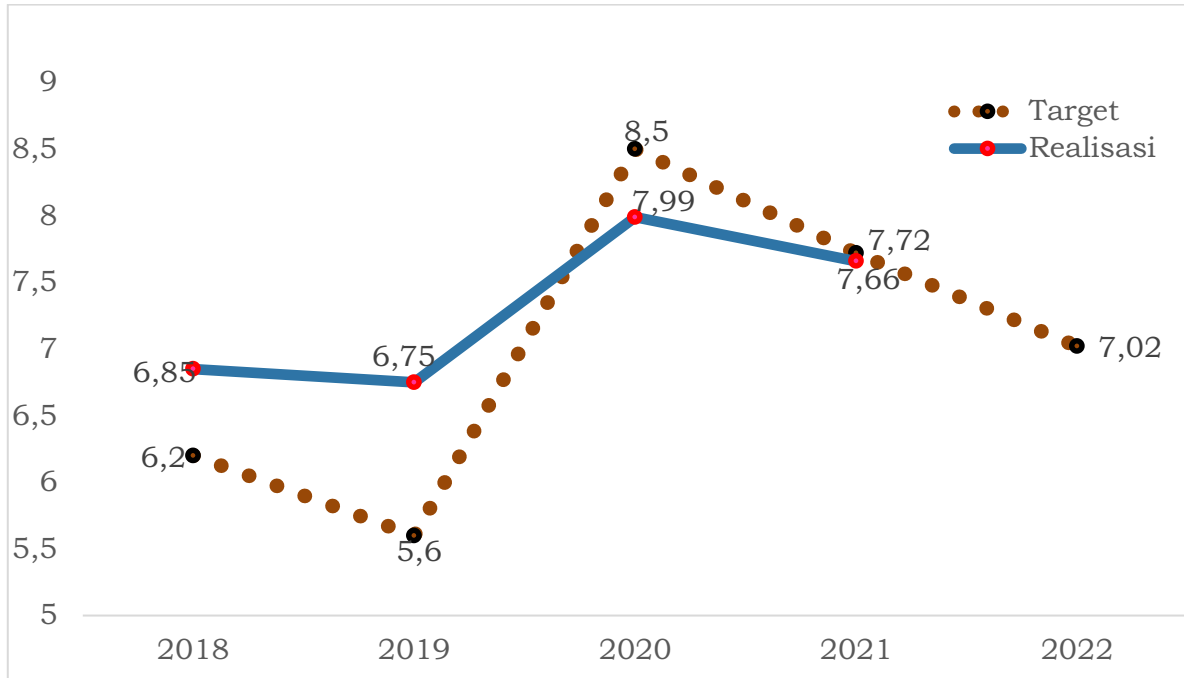


Sumber : BPS Kota Tasikmalaya, 2022

Gambar 2.20.
Target & Realisasi Inflasi Kota Tasikmalaya, 2018-2022 (Persen)



9. Tingkat Pengangguran Terbuka



Gambar 2.21

Target & Realisasi Tingkat Pengangguran Kota Tasikmalaya, 2018-2022 (Persen)

Menurut data Survey Angkatan Kerja Nasional (SAKERNAS) BPS Tahun 2021, jumlah penduduk usia kerja di Kota Tasikmalaya sebanyak 521.003 orang. Dari jumlah tersebut yang termasuk dalam Angkatan Kerja sebanyak 342.585 orang 65,75%, sedangkan yang Bukan Angkatan Kerja adalah sebanyak 178.418 orang atau 33,46 %. Data lebih lengkap dapat dilihat pada tabel di bawah ini :

Tabel 2.19.

Jumlah Penduduk Berumur 15 Tahun Ke Atas Menurut Kategori Angkatan Kerja dan Bukan Angkatan Kerja di Kota Tasikmalaya Tahun 2018-2021

Kategori	Tahun			
	2018	2019	2020	2021
Angkatan Kerja	301.619	322.887	343 285	342 585
1. Bekerja	280.959	301.081	315 844	316 349
2. Pengangguran Terbuka	20.660	21.806	27 441	26 236
Bukan Angkatan Kerja	179.049	170.976	172 612	178 418
Jumlah	480.668	493.863	515 897	521 003
Persentase Penduduk yang Bekerja Terhadap Angkatan Kerja	93,15	93,25	92,01	92,34
Tingkat Partisipasi Angkatan Kerja Terhadap Penduduk Usia Kerja	62,75	65,38	66,54	65,75
Tingkat Pengangguran Terbuka	6,85	6,75	7,99	7,66

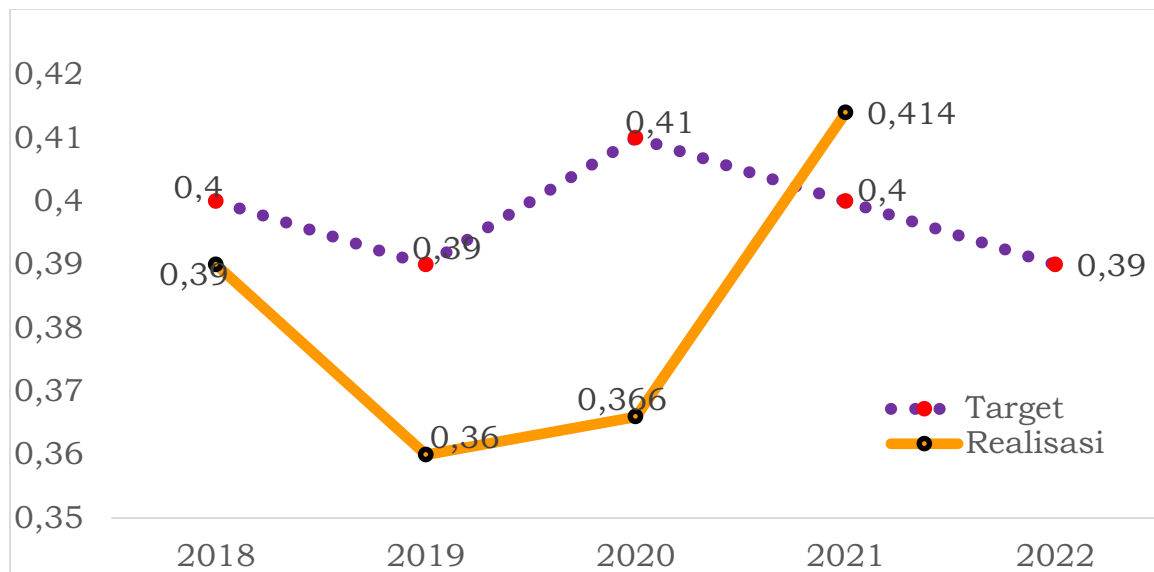
Sumber : Data Sakernas BPS



10. Indeks Gini

Salah satu ukuran kesenjangan ekonomi yang biasa digunakan adalah Koefisien Gini (Indeks Gini). Kesenjangan ekonomi diukur dengan seberapa besar perbandingan distribusi dari pengeluaran dengan distribusi pemerataan ideal (uniform) yang mewakili persentase kumulatif penduduk. Koefisien Gini yang lebih besar dari 0,50 menunjukkan ketimpangan distribusi pendapatan yang cukup serius.

Koefisien Gini di Kota Tasikmalaya berdasarkan hasil Survey Sosial Ekonomi Daerah (Suseda) Kota Tasikmalaya dapat dilihat pada grafik berikut.



Sumber : BPS Kota Tasikmalaya, 2022.

Gambar 2.22.

Target & Realisasi Indeks Gini Kota Tasikmalaya, 2018-2022 (Point)

2.1.2.2. Kesejahteraan Sosial

2.1.2.2.1. Pendidikan

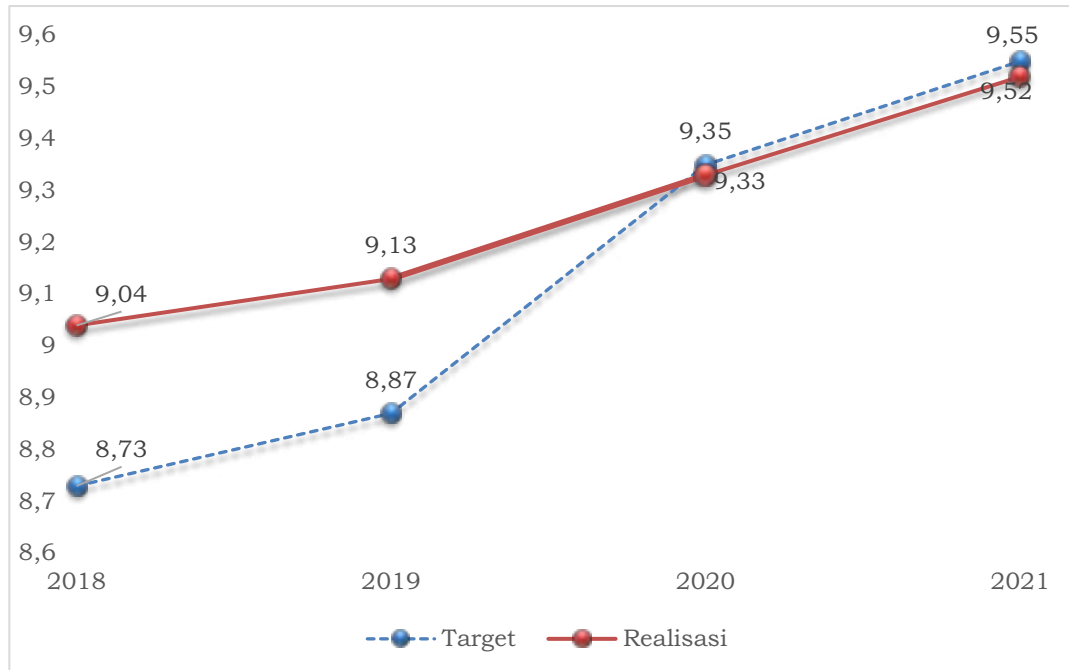
1. Angka Rata-Rata Lama Sekolah

Angka Rata-Rata Lama Sekolah adalah rata-rata jumlah tahun yang dihabiskan oleh penduduk berusia 15 tahun ke atas untuk menempuh semua jenis pendidikan yang pernah dijalani. Untuk mereka yang tamat SD diperhitungkan lama sekolah selama 6 tahun, tamat SMP diperhitungkan lama sekolah selama 9 tahun, tamat SM diperhitungkan lama sekolah selama 12 tahun tanpa memperhitungkan apakah pernah tinggal kelas atau tidak.

Capaian angka rata-rata lama sekolah (RLS) di Kota Tasikmalaya dari tahun 2018 hingga 2021 terus mengalami kenaikan. Pada tahun 2018 capaian rata-rata lama sekolah penduduk 15 tahun ke atas di Kota Tasikmalaya sebesar 9,04 tahun meningkat menjadi 9,52 tahun pada tahun 2021 artinya bahwa secara rata-rata penduduk Kota Tasikmalaya usia 25 tahun ke atas telah bersekolah selama 9,52 tahun, atau telah menyelesaikan pendidikan hingga kelas I SMA. Capain RLS pun



dapat dilihat melampaui target yang telah ditentukan, namun pada taun 2020 dan 2021 terdapat sedikit penurunan tetapi tidak terlalu signifikan. Perkembangan Angka Rata-rata Lama Sekolah Tahun 2018-2021 dapat dilihat pada tabel dan gambar berikut:



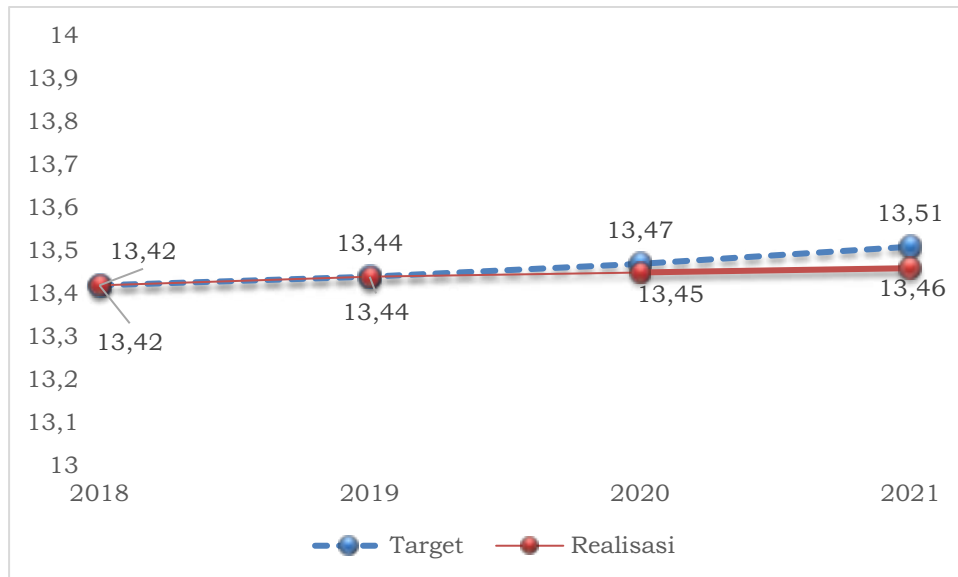
Sumber : BPS Kota Tasikmalaya, 2022

Gambar 2.23

Capaian Angka Rata-rata Lama Sekolah Tahun 2018-2021

2. Harapan Lama Sekolah

Harapan Lama Sekolah (HLS) didefinisikan sebagai lamanya sekolah (dalam tahun) yang diharapkan akan dirasakan oleh anak pada umur tertentu di masa mendatang. Angka HLS Kota Tasikmalaya pada tahun 2018-2021 terus mengalami peningkatan. Angka HLS Kota Tasikmalaya berkisar pada 13,4 tahun sampai 13,46 tahun. Dengan kata lain lamanya sekolah yang diharapkan akan dirasakan oleh anak pada umur tertentu (7 tahun) di masa mendatang memiliki peluang untuk menamatkan pendidikan mereka hingga D1 atau D2. Namun demikian, pada tahun 2020 dan 2021 terdapat selisih dari target yang telah ditentukan meskipun tidak terlalu signifikan yakni sebesar 0,02 dan 0,05 tahun. Harapan Lama Sekolah di Kota Tasikmalaya secara lebih rinci dapat dilihat pada tabel dan gambar berikut:



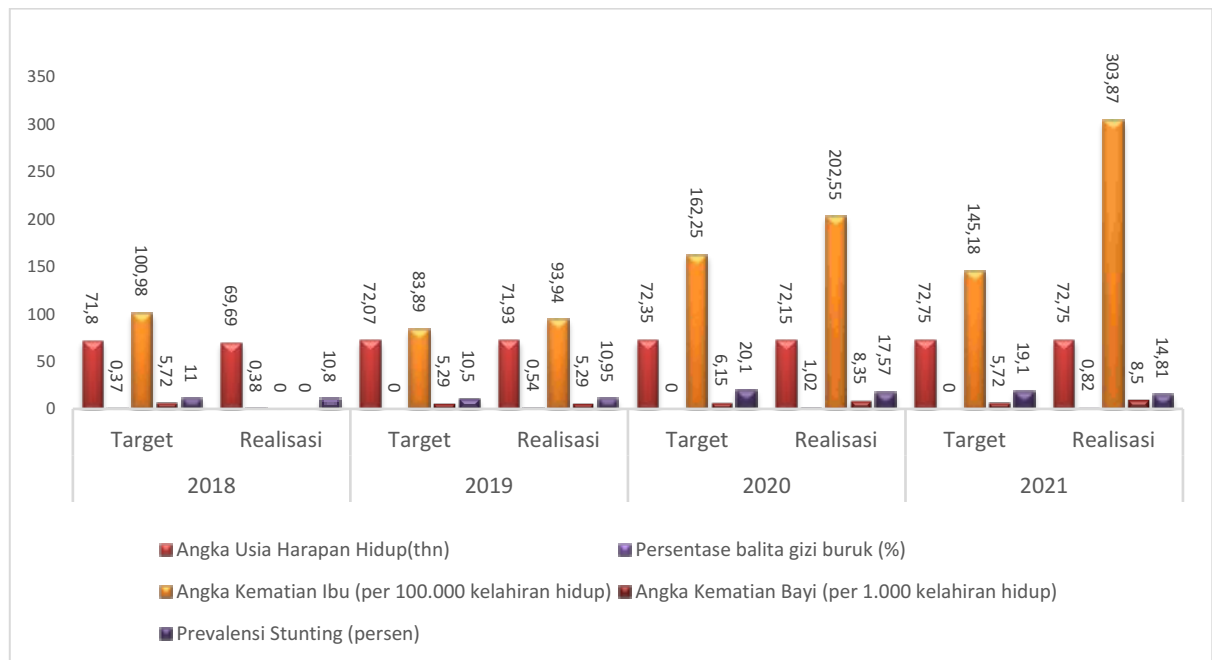
Sumber : BPS Kota Tasikmalaya, 2022.

Gambar 2.24.

Capaian Harapan Lama Sekolah Tahun 2018-2021

2.1.2.2.2. Kesehatan

Gambaran umum indikator makro kesehatan Kota Tasikmalaya dalam kurun waktu 2018-2021 adalah sebagaimana tabel dan gambar berikut:



Sumber : BPS Kota Tasikmalaya, 2022.

Gambar 2.25.

Gambaran Umum Kesehatan

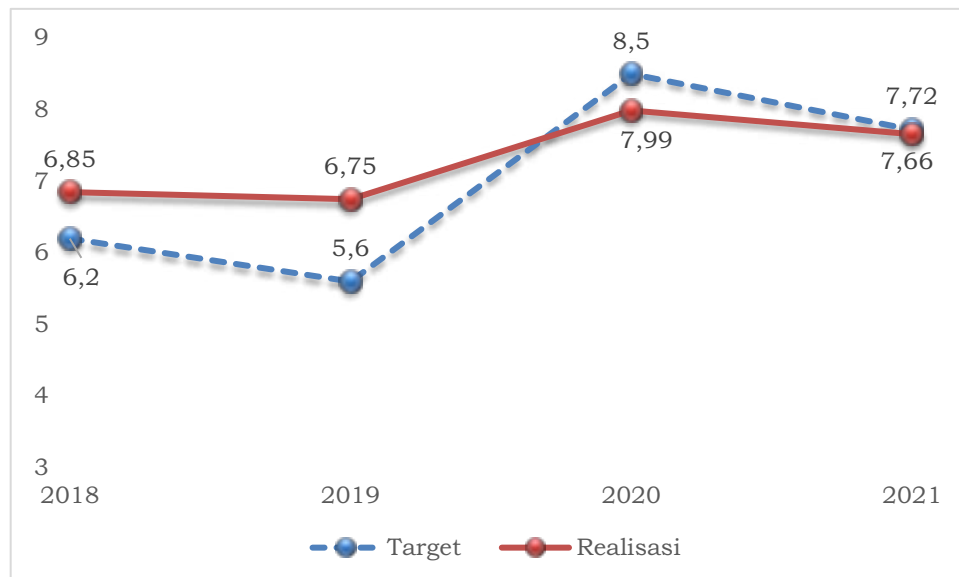
Indikator makro kesehatan yang tidak bisa memenuhi target adalah Angka Kematian Ibu (AKI), Angka Kematian Bayi (AKB), dan persentase balita gizi buruk. Angka kematian Ibu (AKI) per 100.000 KH pada Tahun 2021 dengan target 145,18, dan realisasi 303,87. Angka tersebut mengalami kenaikan sebesar 101,32 dari tahun 2020. Angka kematian Bayi (AKB) per 1.000 KH pada Tahun 2021 adalah 8,5 persen dengan target 5,72 persen. Angka tersebut mengalami kenaikan



sebesar 0,15. Sedangkan untuk persentase balita gizi buruk yang ditargetkan sebesar 0 persen, masih saja terdapat 0,82 persen di tahun 2021 walaupun mengalami penurunan dari tahun 2020 sebesar 0,2 persen. Permasalahan tersebut disebabkan oleh masih rendahnya derajat kesehatan ibu hamil, rendahnya kesadaran ibu hamil memeriksakan kehamilan, masih adanya pernikahan dini dan masih adanya proses kelahiran diluar fasilitas kesehatan.

2.1.2.2.3. Ketenagakerjaan

Kesejahteraan masyarakat dapat dilihat dari Tingkat Pengangguran Terbuka dan Partisipasi Angkatan Kerja. Capaian hal tersebut di Kota Tasikmalaya tahun 2018 - 2021 dapat dilihat dari tabel dan gambar berikut :

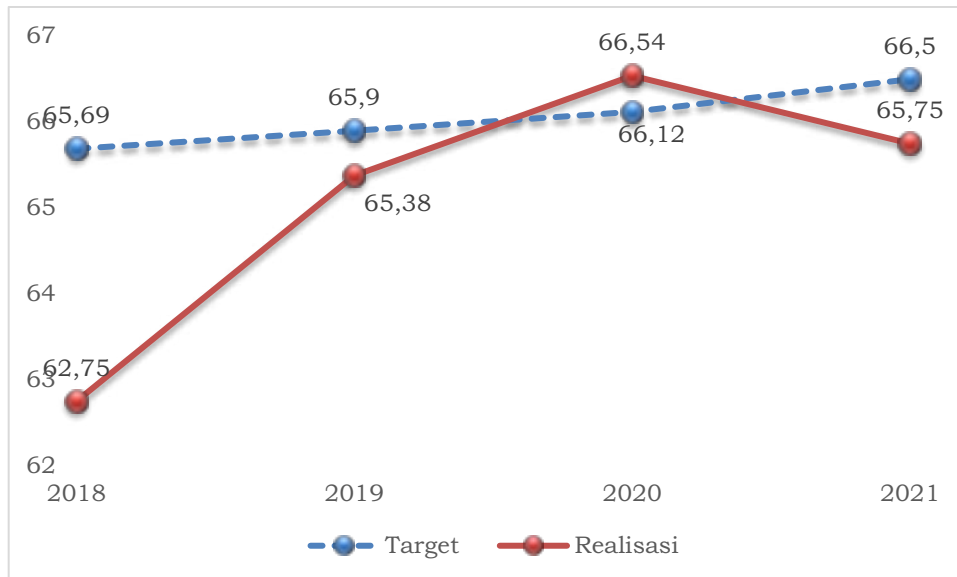


Sumber : BPS Kota Tasikmalaya, 2022.

Gambar 2.26.

Tingkat Pengangguran Terbuka Kota Tasikmalaya Tahun 2018-2021

Dari tabel di atas menunjukkan bahwa Tingkat Pengangguran Terbuka Kota Tasikmalaya mengalami penurunan sebesar 0,33 persen yaitu dari 7,99 persen pada tahun 2020, menjadi 7,66 persen pada tahun 2021, demikian halnya dengan capaian target yang telah ditetapkan dapat terpenuhi. Hal ini menunjukkan bahwa program dan kegiatan pembinaan tenaga kerja yang dilakukan oleh Pemerintah Kota Tasikmalaya berhasil dilaksanakan.



Sumber : BPS Kota Tasikmalaya, 2022.

Gambar 2.27.

Partisipasi Angkatan Kerja Kota Tasikmalaya Tahun 2018-2021

Partisipasi Angkatan Kerja memiliki trend kenaikan selama tiga tahun terakhir terkecuali pada tahun 2021 mengalami penurunan sebesar 0,79 persen dari 66,54 persen menjadi 65,75 persen, demikian halnya dengan target yang harus dipenuhi tidak bisa tercapai pada tahun 2021. Hal ini disebabkan oleh berbagai hal salah satunya adalah angkatan kerja mengalami penurunan, kemudian penduduk angkatan kerja

2.1.2.2.4. Seni Budaya dan Olahraga

Pembangunan bidang seni, budaya dan olahraga sangat terkait erat dengan kualitas hidup manusia dan masyarakat. Seni budaya merupakan wujud kearifan lokal yang keberadaannya harus dipertahankan masyarakat dan pemerintah daerah.

Tabel 2.20.

Jumlah Grup dan Gedung Seni Budaya
Tahun 2018 - 2021

Uraian	2018	2019	2020	2021
Jumlah grup kesenian (buah)	173	173	173	173
Jumlah gedung (unit)	1	1	1	1

Sumber : Dinas Pemuda, Olahraga, Pariwisata dan Kebudayaan, 2022.

Sementara itu aktivitas masyarakat dalam menjaga kebugaran tubuhnya dan bersosialisasi, salah satunya ditunjukkan dengan banyaknya klub olahraga. Dari tahun 2018 sampai dengan 2021, jumlah klub olahraga per 10.000 penduduk sekitar 2 sampai 3 klub. Sementara jumlah gedung olahraga



per 10.000 penduduk hanya sekitar 0,6 gedung, artinya gedung olahraga masih kurang.

Tabel 2.21.
Jumlah Sarana dan Prasarana Olah Raga di Kota Tasikmalaya
Tahun 2018 - 2021

Uraian	2018	2019	2020	2021
Jumlah klub olahraga (buah)	260	260	260	260
Jumlah gedung olahraga (unit)	71	71	71	71

Sumber : Dinas Pemuda, Olahraga, Pariwisata dan Kebudayaan, 2022.

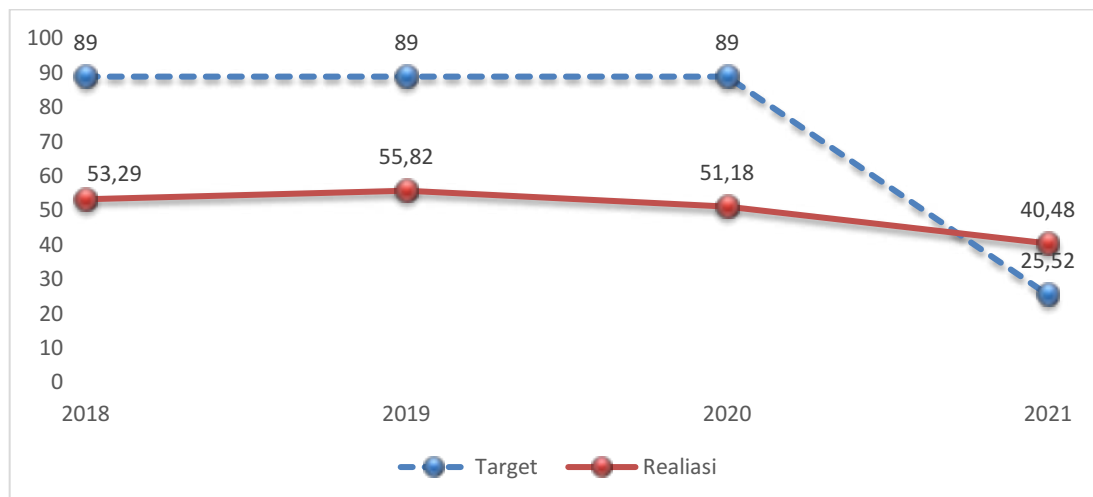
2.1.3. Aspek Pelayanan Umum

2.1.3.1. Layanan Urusan Wajib Pelayanan Dasar

2.1.3.1.1. Urusan Pendidikan

1. Angka Partisipasi Kasar

Angka partisipasi kasar merupakan indikator pendidikan yang mengukur partisipasi penduduk secara umum pada suatu tingkat pendidikan. APK didefinisikan sebagai jumlah penduduk yang bersekolah pada jenjang tertentu dibandingkan dengan jumlah penduduk usia jenjang tertentu. Capaian APK PAUD, SD, dan SMP di Kota Tasikmalaya dalam kurun waktu tahun 2018-2021 dapat dilihat pada tabel dan gambar berikut:



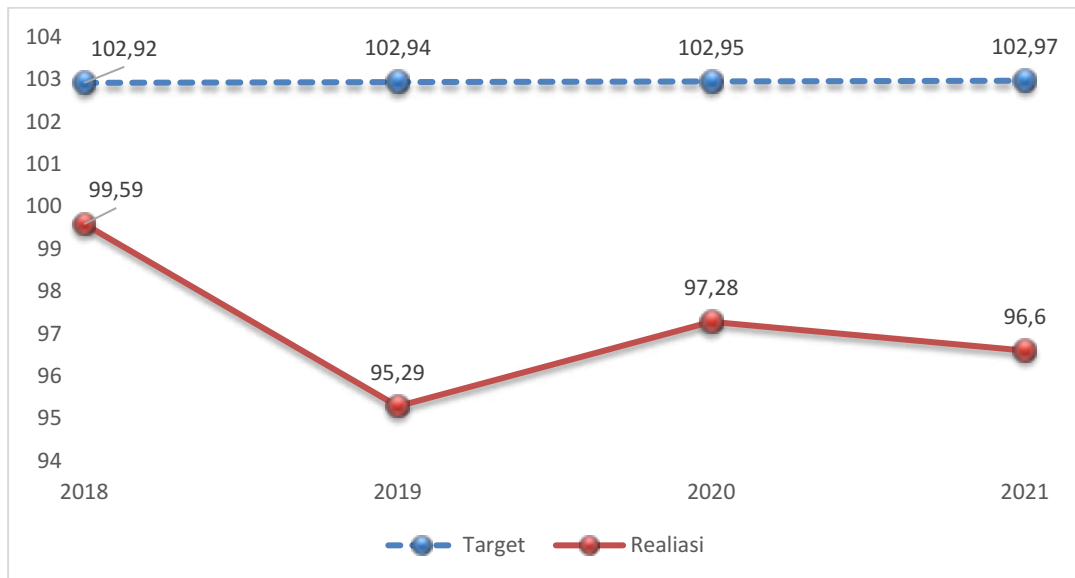
Sumber : BPS Kota Tasikmalaya, 2022.

Gambar 2.28.
Angka Partisipasi Kasar PAUD Tahun 2018-2021

Pada tahun 2020 terjadi penurunan pada APK PAUD menjadi sebesar 51,18 persen dari tahun 2019 sebesar 55,82 persen, hal ini menunjukkan adanya penurunan sebesar 4,46 persen. Demikian halnya di tahun 2021 kembali terjadi penurunan kembali sebesar 4,46 persen, menjadi 40,48 persen. APK PAUD dari tahun ke tahun belum bisa mencapai target yang telah ditentukan. Salah satu penyebabnya adalah penurunan jumlah anak usia PAUD yang didaftarkan pada



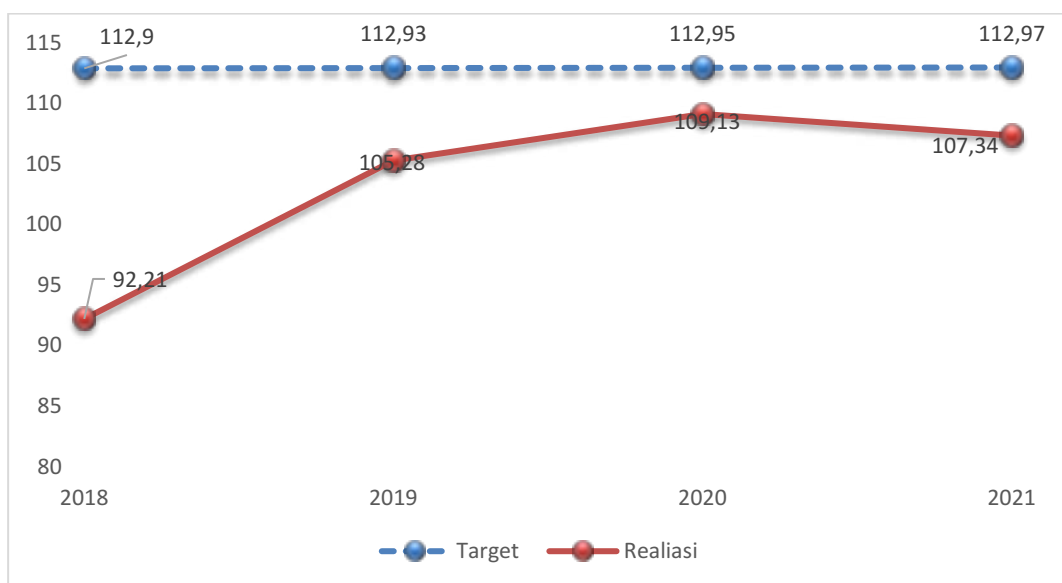
lembaga pendidikan PAUD di masa pandemi Covid 19, selain itu masih terdapat anak yang tidak disekolahkan pada semua jenjang PAUD.



Sumber : BPS Kota Tasikmalaya, 2022.

Gambar 2.29.
Angka Partisipasi Kasar SD Tahun 2018-2021

Pada jenjang Sekolah Dasar APK mengalami fluktuasi, terjadi penurunan pada tahun 2019 dan 2021 sedangkan pada tahun 2020 mengalami kenaikan. Pada tahun 2021 APK SD sebesar 96,6 artinya turun sebesar 0,68 persen dari tahun sebelumnya, selain itu APK SD pun belum memenuhi target yang telah ditetapkan.



Gambar 2.30.
Angka Partisipasi Kasar SMP Tahun 2018-2021

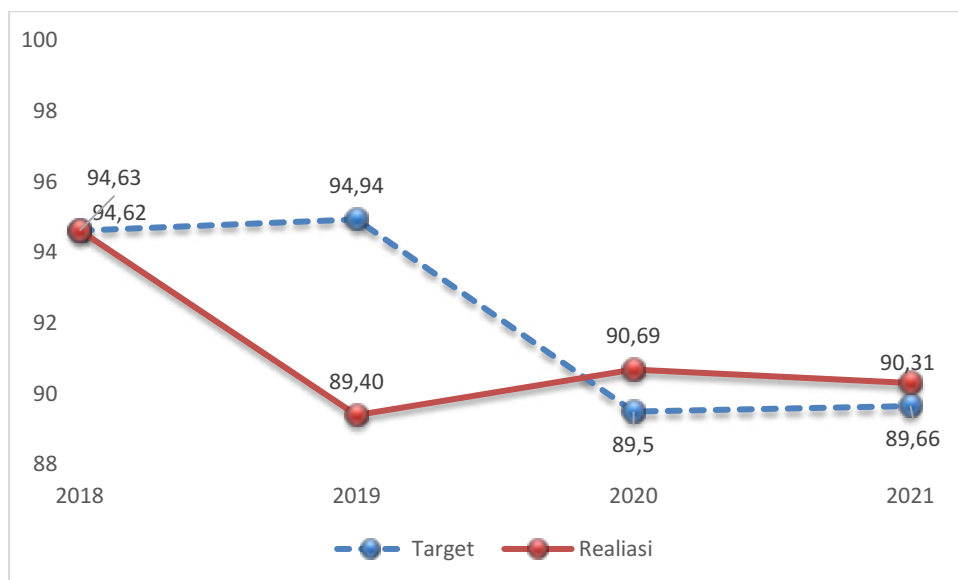
APK SMP mengalami fluktuasi dari tahun ke tahun. APK SMP sebesar 107,34 persen atau turun sebesar 1,79 persen dari tahun sebelumnya. Seperti



halnya APK PAUD dan SD, APK SMP pun belum memenuhi target yang telah ditetapkan.

2. Angka Partisipasi Murni

Angka Partisipasi Murni (APM) mengukur seberapa banyak anak usia sekolah yang bersekolah tepat waktu. APM didefinisikan sebagai jumlah siswa/penduduk kelompok usia tertentu yang bersekolah pada tingkat pendidikan tertentu dibandingkan dengan jumlah penduduk kelompok usia tertentu.

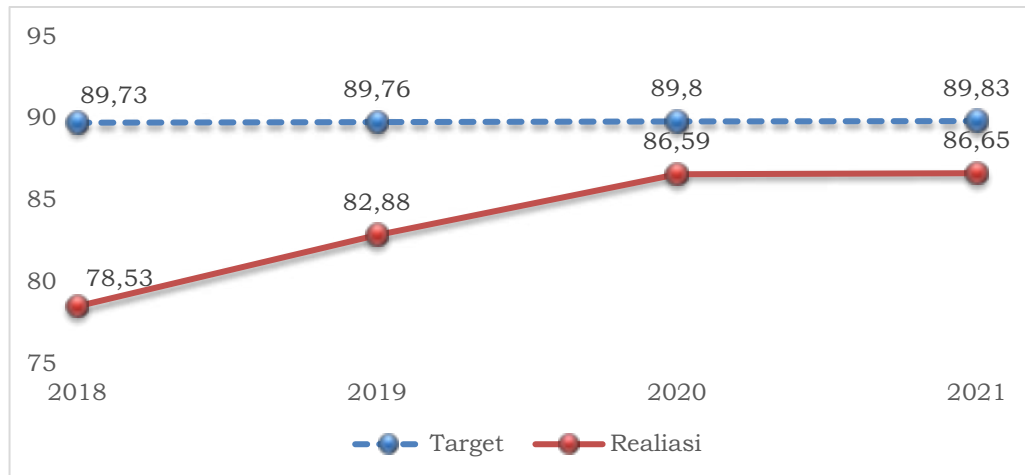


Sumber : : Dinas Pendidikan Kota Tasikmalaya, 2022.

Gambar 2.31.

Angka Partisipasi Murni SD Kota Tasikmalaya Tahun 2018-2021

APM SD/MI Sederajat pada tahun 2021 menunjukkan angka 90,31 persen sedangkan tahun sebelumnya 90,69 persen atau dengan kata lain turun sebesar 0,38 persen, yang berarti bahwa terdapat 90,31persen penduduk usia SD/MI sederajat yang mengenyam pendidikan SD/MI Sederajat. Namun jika dilihat dari target yang telah ditentukan tahun 2020 dan 2021 telah melampaui target yang ditetapkan.



Sumber : Dinas Pendidikan Kota Tasikmalaya, 2022.

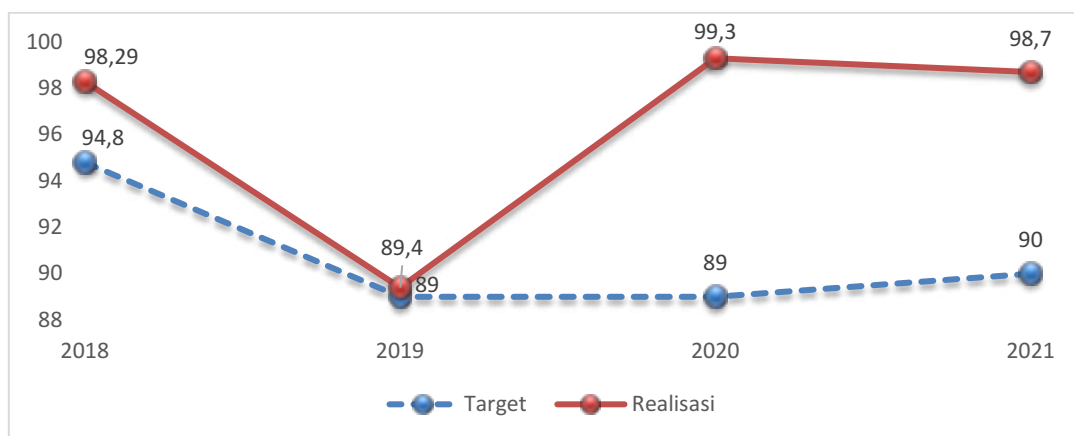
Gambar 2.32.

Angka Partisipasi Murni SMP Kota Tasikmalaya Tahun 2018-2021

Pada jenjang SMP, APM sebesar 86,59 persen pada tahun lalu dan 86,65 persen pada tahun 2021 dengan kata lain mengalami kenaikan sebesar 0,6 persen. Hal ini menunjukkan bahwa terdapat 86,65 persen penduduk usia SMP Sederajat yang mengenyam pendidikan SMP Sederajat. Namun APM SMP tidak mencapai target yang telah ditentukan, hal ini disebabkan oleh keterbatasan akses ke sekolah, keharusan untuk mencari nafkah, dan lain sebagainya.

3. Angka Partisipasi Sekolah

Angka Partisipasi Sekolah (APS) adalah perbandingan antara jumlah anak usia 7-12 dan 13-15 tahun yang sedang bersekolah dibagi seluruh jumlah anak usia SD (7-12) dan usia SMP (13-15). Perkembangan Angka Partisipasi Sekolah (APS) Kota Tasikmalaya dapat dilihat pada gambar berikut ini:



Sumber : BPS Kota Tasikmalaya, 2022

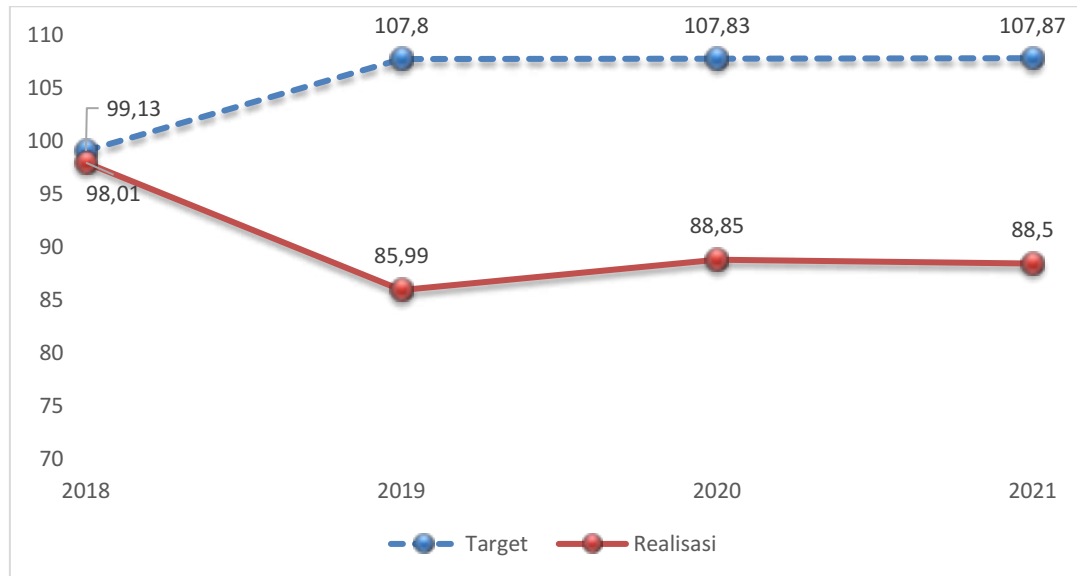
Gambar 2.33

Angka Partisipasi Sekolah (APS) 7-12 Tahun Kota Tasikmalaya Tahun 2018-2021

Perbandingan realisasi APS yang dicapai pada tahun 2020 dan 2021 untuk usia SD/MI mengalami penurunan 06 persen, yakni dari sebesar 99,30 persen



menjadi 98,7 persen. Nilai APS sebesar 98,7 persen artinya dari seluruh penduduk usia 7-12 tahun yang masih bersekolah sebesar 98,7 persen, sisanya 1,3 persen ada yang tidak/belum sekolah dan yang sudah tidak bersekolah lagi (putus sekolah).



Sumber : BPS Kota Tasikmalaya, 2022

Gambar 2.34
Angka Partisipasi Sekolah (APS) 13-15 Tahun Kota Tasikmalaya
Tahun 2018-2021

Sementara itu, Angka Partisipasi Sekolah penduduk usia SMP/MTs (13-15 tahun) sebesar 88,5 persen terjadi penurunan dari tahun sebelumnya yakni 88,85 persen. Angka Partisipasi Sekolah 13-15 tahun lebih rendah jika dibandingkan dengan 7-12 tahun dengan kata lain semakin tinggi tingkatan pendidikan semakin rendah turun tingkat partisipasi sekolahnya. Berbagai alasan yang melatarbelakangi antara lain kekurangan biaya, keterbatasan akses ke sekolah, keharusan untuk mencari nafkah, menikah dan lain-lain.

4. Ketersediaan Sekolah

Ketersediaan sekolah jenjang pendidikan dasar di Kota Tasikmalaya tahun 2021 dapat dilihat Pada tabel 2.22 berikut.

Tabel 2.22.
Jumlah Sekolah di Kota Tasikmalaya Tahun 2018-2021

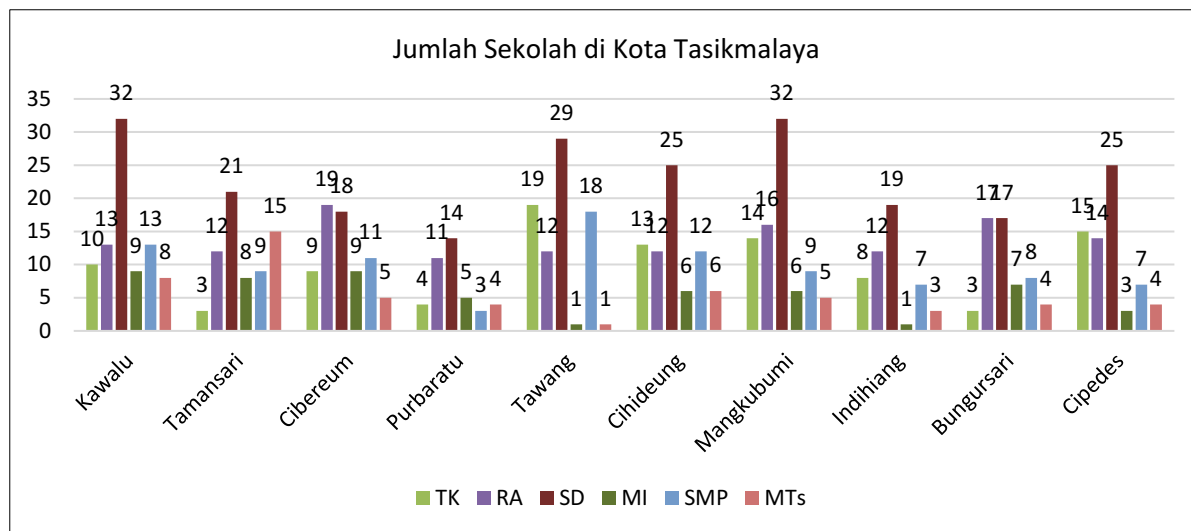
No	Tahun	SD/MI					SMP/MTs					
		SD		Jumlah SD	MI	Jumlah SD dan MI	SMP		Jumlah SMP	MTs	Jumlah SMP dan MTs	
		Negeri	Swasta				Nege ri	Swast a				
1	2018	199	30	229	53	282	21	53	74	55	129	
2	2019	199	30	229	53	282	21	54	75	55	130	



No	Tahun	SD/MI					SMP/MTs				
		SD		Jumlah SD	MI	Jumlah SD dan MI	SMP		Jumlah SMP	MTs	Jumlah SMP dan MTs
		Negeri	Swasta				Negeri	Swasta			
3	2020	199	32	231	55	286	21	76	97	55	152
4	2021	199	33	232	55	286	21	60	81	51	132

Sumber : Dinas Pendidikan Kota Tasikmalaya, 2022.

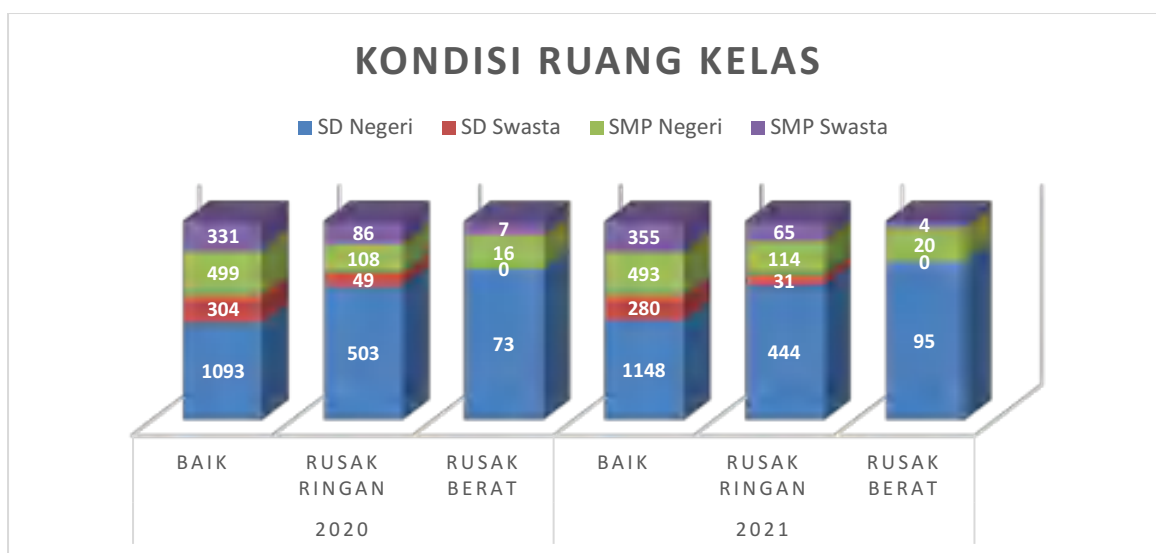
Sebaran sekolah per kecamatan dapat terlihat pada gambar 2.21, untuk tingkat SD, MI, SMP dan MTs sebarannya antar kecamatan cukup merata.



Sumber : Dinas Pendidikan Kota Tasikmalaya, 2022.

Gambar 2.35.
Jumlah Sekolah Menurut Kecamatan di Tahun 2021

Selain sebaran sekolah, pemenuhan sarana dan prasarana pendidikan yang cukup penting adalah ruang kelas. Kondisi ruang kelas SD dan SMP di Kota Tasikmalaya adalah sebagai berikut :



Sumber : Dinas Pendidikan, data diolah, 2022.

Gambar 2.36.
Kondisi Ruang Kelas SD dan SMP Tahun 2020 dan 2021



5. Rasio Guru-Murid

Salah satu penunjang peningkatan angka indikator rata-rata lama sekolah adalah tersedianya sarana dan prasarana pendidikan yang memadai, seperti jumlah sekolah dan rombongan belajar (rombel) yang mencukupi untuk semua penduduk usia sekolah, juga banyaknya guru yang mengajar mencukupi untuk semua murid. Selain jumlah guru yang mencukupi, kualitas guru pun sangat menentukan berhasil tidaknya suatu pendidikan.

Tabel 2.23.
Rasio Guru-Murid dan Rombel-Murid
SD di Kota Tasikmalaya Tahun 2018 - 2021

Tingkatan Sekolah	Jumlah Guru	Jumlah Murid	Jumlah Rombel	Rasio Guru-Murid	Rasio Rombel-Murid
(1)	(2)	(3)	(4)	(5)	(6)
2018	2.991	64.276	2.367	1 : 21,50	1 : 27,10
2019	2.982	63.827	2.390	1 : 21,36	1 : 26,60
2020	3.234	63.475	2.398	1 : 19,60	1 : 26,50
2021	3.188	62.421	2.025	1 : 19,58	1 : 30,82

Sumber: : Data Pokok Pendidikan – Dinas Pendidikan 2022

Tabel 2.23. di atas menunjukkan bahwa untuk tingkat Sekolah Dasar pada tahun 2021 di Kota Tasikmalaya rasio murid dengan guru selama periode tersebut berada pada posisi 1 : 19,58. Sedangkan untuk rasio rombel-murid pada tahun 2021 sebesar 1: 30,82, kondisi ini belum sesuai dengan standar sesuai Permendikbud nomor 22 tahun 2016 tentang Standar Proses Pendidikan Dasar dan Menengah.

Jenjang pendidikan lanjutan (SMP) menunjukkan kecenderungan lebih baik dibandingkan dengan sekolah tingkat dasar dari sisi rasio guru dan murid serta rasio murid dan rombel walaupun kembali mengalami kenaikan bila dibandingkan tahun sebelumnya. Rasio guru dengan murid menunjukkan penurunan yaitu 1:16,17 dari tahun sebelumnya 1 :17,2. Hal ini menunjukkan bahwa satu orang guru SMP/MTs di Kota Tasikmalaya melayani 16 orang murid SMP/MTs. Dengan demikian rasio guru dan murid SMP di Kota Tasikmalaya sudah di atas standar. Sedangkan untuk rasio rombel-murid pada tahun 2021 sebesar 1:27,19 sedangkan tahun sebelumnya 1: 23,8 hal ini masih di atas standar yaitu 1 : 32 walaupun mengalami kenaikan sebagaimana Permendikbud nomor 22 tahun 2016 tentang Standar Proses Pendidikan Dasar dan Menengah.

Tabel 2.24.
Rasio Guru-Murid dan Rombel-Murid
SMP di Kota Tasikmalaya Tahun 2018-2021

Tingkatan Sekolah	Jumlah Guru	Jumlah Murid	Jumlah Rombel	Rasio Guru-Murid	Rasio Rombel-Murid
(1)	(2)	(4)	(3)	(5)	(6)
2018	1.685	28.116	974	1 : 16,7	1 : 28,9



Tingkatan Sekolah	Jumlah Guru	Jumlah Murid	Jumlah Rombel	Rasio Guru-Murid	Rasio Rombel-Murid
(1)	(2)	(4)	(3)	(5)	(6)
2019	1.665	28.155	976	1 : 16,8	1 : 28,7
2020	1.764	28.571	1.970	1 : 17,2	1 : 23,8
2021	1.777	28.739	1.057	1 : 16,17	1 : 27,19

Sumber : Dinas Pendidikan, 2022

Selain pendidikan formal yang dilaksanakan juga dilaksanakan pendidikan non formal diantaranya pendidikan kesetaraan. Berikut data murid program kesetaraan di Kota Tasikmalaya pada tahun 2021.

Tabel 2.25.
Jumlah Murid Program Paket A, B dan C
di Kota Tasikmalaya Tahun 2018 - 2021

No	Kecamatan	2018			2019			2020			2021		
		Paket A	Paket B	Paket C	Paket A	Paket B	Paket C	Paket A	Paket B	Paket C	Paket A	Paket B	Paket C
(1)	(2)	(4)	(3)	(5)	(6)	(7)	(8)	(9)	(10)	(11)	(12)	(13)	(14)
1	Cihideung	17	35	204	7	57	262	6	33	128	10	84	271
2	Cipedes	10	43	224	-	20	131	-	112	254	-	81	217
3	Tawang		47	166	-	42	180	8	34	129	10	39	105
4	Indihiang		31	136	-	82	177	-	86	275	1	39	95
5	Kawalu	5	83	272	-	118	439	-	135	400	8	114	296
6	Cibeureum	12	147	310	7	159	377	2	175	363	-	98	281
7	Tamansari	18	91	304	19	157	431	20	201	486	1	241	464
8	Mangkubumi		3	87	-	41	151	-	69	209	2	90	248
9	Bungursari		83	132	6	53	116	-	49	110	3	45	137
10	Purbaratu		34	94	2	89	193	13	123	297	11	146	315
Kota Tasikmalaya		62	597	1.929	41	818	2.457	49	1.017	2.651	46	977	2.429

Sumber : Dinas Pendidikan Kota Tasikmalaya, 2022.

6. Jenjang Pendidikan Yang Ditamatkan

Salah satu indikator kualitas pendidikan adalah Jenjang Pendidikan Yang Ditamatkan. Jumlah penduduk 15 Tahun Ke Atas Menurut Tingkat Pendidikan Yang Ditamatkan di Kota Tasikmalaya dalam rentang waktu tahun 2018 s.d.2021 disajikan dalam tabel di bawah ini :

Tabel 2.26.
Jumlah penduduk 15 Tahun Ke Atas Menurut Tingkat Pendidikan
Yang Ditamatkan di Kota Tasikmalaya Tahun 2018 s.d. 2021

No	Tingkatan Sekolah	Tahun			
		2018	2019	2020	2021
1	Sekolah Dasar	133.838	192.197	195.569	205.221
2	Sekolah Menengah Pertama	52.437	113.427	121.863	109.851
3	Sekolah Menengah Atas	69.575	149.697	158.909	164.661
4	Perguruan Tinggi	52.493	38.592	39.556	41.270

Sumber : Kota Tasikmalaya Dalam Angka (BPS), 2019 s.d. 2022



Tabel 2.26 di atas menunjukkan bahwa tingkat pendidikan yang ditamatkan pada tahun 2021, didominasi oleh tamat Sekolah Dasar dengan persentase sebesar 39,39 persen, Sekolah Menengah Pertama sebesar 21,08 persen, Sekolah Menengah Atas sebesar 31,60 persen, dan Perguruan Tinggi sebesar 7,92 persen. Namun demikian terdapat kenaikan pada jumlah penduduk yang lulus pada tingkat Perguruan Tinggi setiap tahunnya. Iya

7. Capaian Indikator Kinerja Urusan Pendidikan

Capaian indikator kinerja urusan pendidikan pada tahun 2021 dilihat pada tabel dan gambar berikut:

Tabel 2.27.
Capaian Indikator Pelayanan
Urusan Pendidikan Tahun 2018- 2021

No.	Indikator	Satuan	Tahun							
			2018		2019		2020		2021	
			Target	Realisasi	Target	Realisasi	Target	Realisasi	Target	Realisasi
1	Jumlah Wirausaha baru sektor Pendidikan	Orang	100	100,00	100	100,00	100	100,00	100	100,00
2	Angka Partisipasi Kasar (APK) Pendidikan Anak Usia Dini	%	89	53,29	89,00	55,82	89,46	51,18	25,52	40,48
3	Angka Partisipasi Kasar (APK) SD/MI/Paket A	%	102,92	97,56	102,94	95,29	102,95	97,28	102,97	96,06
4	Angka Partisipasi Kasar (APK) SMP/MTs/Paket B	%	112,90	103,55	112,93	105,28	112,95	109,13	112,97	107,34
5	Angka Partisipasi Murni (APM) SD/MI/Paket A	%	94,62	94,62	94,94	89,40	89,53	90,69	89,66	90,31
6	Angka Partisipasi Murni (APM) SMP/MTs/Paket	%	89,73	89,73	89,76	82,88	89,80	86,59	89,83	86,65
7	Angka Partisipasi Sekolah (APS) SD/MI/Paket A	%	94,80	98,29	89	89,40	89	99,30	90	98,7
8	Angka Partisipasi Sekolah (APS) SMP/MTs/Paket	%	99,13	98,01	107,80	85,99	107,83	88,85	107,85	88,5
9	Rasio ketersediaan sekolah/ penduduk usia SD/MI (per 10.000)	%	39,60	36,63	39,81	36,05	39,81	37,66	39,84	37,77
10	Rasio ketersediaan sekolah/ penduduk usia SMP/MTs (per 10.000)	%	34,79	33,22	36,26	33,87	36,26	35,06	36,74	35,76
11	Rasio guru/murid SD/MI (per 10.000)	Poin	509,84	532,12	510,67	490,14	511,49	518,04	512,27	503,23
12	Rasio guru/murid SMP/MTs (per 10.000)	Poin	720,34	785,11	723,80	686,57	727,60	687,64	731,11	686,61



No.	Indikator	Satuan	Tahun							
			2018		2019		2020		2021	
			Target	Realisasi	Target	Realisasi	Target	Realisasi	Target	Realisasi
13	Rasio guru/murid per kelas rata-rata SD/MI/Paket A (per 1.000)	Poin	0,22	0,22	0,22	0,20	0,22	0,20	0,22	0,19
14	Rasio guru/murid per kelas rata-rata SMP/MTs/Paket B (per 1.000)	poin	0,57	0,53	0,57	0,48	0,58	0,58	0,58	0,43
15	Sekolah pendidikan SD/MI	%	96,04	70,02	96,06	69,85	96,08	71,45	96,11	72,28
16	Sekolah pendidikan	%	96,57	84,68	96,57	78,78	96,58	78,81	96,58	78,94
17	Angka Kelulusan (AL) SD/MI	%	98,00	100,00	98,09	100,00	98,09	100,00	98,16	100
18	Angka Kelulusan (AL) SMP/MTs	%	99,91	100,00	99,93	100,00	99,93	100,00	99,94	100
19	Persentase Masyarakat yang mendapatkan pelatihan kursus	%	100	100,00	100,00	100,00	100	100,00	100	100
20	Persentase Wirausaha Baru sektor pendidikan yang dibina	%	100	100,00	100,00	100,00	100	100,00	100	100
21	Persentase Lulusan Kesetaraan Paket A, B dan C	%	100	100,00	99,00	100,00	99,00	100,00	100	100
22	Persentase Capaian Kualitas Pendidik dan Tenaga	%	89,00	95,35	90,44	88,94	85,00	92,90	90	96,71
23	Persentase pelayanan pendidikan yang	%	90	90,00	90,00	90,00	90,00	100,00	90	90,91
24	Persentase Siswa Prestasi yang dicapai ke Tingkat Provinsi jenjang SD dan SMP	%	7,69	35,90	7,70	16,67	30,00	11,54	30	34,78
25	Persentase Siswa SDN dan SMPN yang terlayani BOS	%	100	100,00	100,00	100,00	97,00	100,00	99	100
26	Persentase Kegiatan UPTD Pendidikan SKB ya	%	100	100,00	100	100,00	100,00	100,00	100	100
27	Tingkat Partisipasi anak usia 7 -18 tahun yang belum menyelesaikan pendidikan dasar dan menengah yang berpartisipasi dalam pendidikan	%	_*	_*	_*	_*	_*	_*	6,5	7,02
28	Tingkat Kelulusan Warga Belajar pada Lembaga Kursus dan Pelatihan	%	_*	_*	_*	_*	_*	_*	100	100



No.	Indikator	Satuan	Tahun							
			2018		2019		2020		2021	
			Target	Realisasi	Target	Realisasi	Target	Realisasi	Target	Realisasi
29	Persentase Pemenuhan Perlengkapan Dasar Peserta Didik Jenjang PAUD	%	_*	_*	_*	_*	_*	_*	100	78,55
30	Persentase Pemenuhan Perlengkapan Dasar Peserta Didik Jenjang SD	%	_*	_*	_*	_*	_*	_*	100	71,40
31	Persentase Pemenuhan Perlengkapan Dasar Peserta Didik Jenjang SMP	%	_*	_*	_*	_*	_*	_*	100	66,48
32	Persentase Pemenuhan Perlengkapan Dasar Peserta	%	_*	_*	_*	_*	_*	_*	100	70,97
33	Presentase siswa yang mengikuti pendidikan karakter /	%	_*	_*	_*	_*	_*	_*	100	100,00
34	Persentase capaian pengembangan	%	_*	_*	_*	_*	_*	_*	100	100
35	Persentase Pendidik PAUD + Pendidikan Dasar yang memenuhi	%	_*	_*	_*	_*	_*	_*	51,35	53,23
36	Persentase Siswa berprestasi yang dicapai ke Tingkat Provinsi jenjang	%	_*	_*	_*	_*	_*	_*	30	34,78

Sumber : Dinas Pendidikan Kota Tasikmalaya, 2022.

_* Indikator baru pada RPJMD Perubahan

Tabel di atas menunjukkan bahwa ketersediaan sekolah di kota Tasikmalaya berdasarkan jumlah penduduk belum sesuai dengan yang telah ditargetkan. Realisasi dari tahun ke tahun memang mengalami kenaikan, tetapi tidak dengan target yang telah ditentukan. Capaian rasio guru murid SD/MI per 10.000 orang di kota Tasikmalaya sesuai dengan yang telah ditargetkan. Realisasi dari tahun ke tahun mengalami kenaikan, meskipun pada tahun 2021 terdapat penurunan. capaian rasio guru murid SD/MI per 1000 orang di kota Tasikmalaya sesuai dengan yang telah ditargetkan. Realisasi dari tahun ke tahun mengalami kenaikan, meskipun pada tahun 2021 terdapat penurunan. Capaian Sekolah SD/MI serta SMP/MTs kondisi bangunan baik di kota Tasikmalaya belum bisa memenuhi target yang telah ditentukan. Hal ini disebabkan oleh besarnya beban pendanaan yang harus dikeluarkan oleh Pemerintah Kota dan semakin berkurangnya dana transfer dari Pemerintah Pusat. Sedangkan Angka Kelulusan SD/MI, SMP/MTs, Persentase Masyarakat yang mendapatkan pelatihan kursus,



serta Persentase Wirausaha Baru sektor Pendidikan telah memenuhi target yang ditetapkan. Capaian persentase siswa prestasi yang dicapai ke Tingkat Provinsi jenjang SD dan SMP pada tahun 2020 yakni dari target 30 persen terealisasi sebesar 11,54 persen, hal ini dipengaruhi oleh Pandemi Covid 19 dengan adanya pembatasan kegiatan yang mengumpulkan massa, sehingga kegiatan berjenis pelombaan banyak yang di tunda dan atau dibatalkan penyelenggaraanya.

2.1.3.1.2. Urusan Kesehatan

Data capaian pelayanan umum urusan kesehatan dalam kurun waktu tahun 2018-2021 secara umum mengalami fluktuasi. Secara lengkap data capaian indikator kinerja pembangunan daerah urusan kesehatan dapat dilihat pada tabel dan gambar berikut:

Tabel 2.28.
Capaian Indikator Pelayanan
Urusan Kesehatan Tahun 2018-2021

	Indikator	Satuan	Tahun							
			2018		2019		2020		2021	
			Target	Realiasi	Target	Realiasi	Target	Realiasi	Target	Realiasi
1	Persentase masyarakat miskin mendapat jaminan Kesehatan	%	42	40	47	42,3	67,5	29,53	76,9	40,75
2	Angka Kematian Bayi	Per 1.000 KH	6	6,72	5,29	5,29	6,15	8,35	5,72	8,5
3	Angka Kematian Ibu	Per 100.000 KH	101	151,6	83,89	93,94	162,25	202,55	145,18	303,87
4	Prevalensi Stunting	%	11	10,8	10,50	10,95	20,10	17,57	19,1	14,81
5	Persentase capaian SPM penyakit menular dan tidak menular	%	100	100	100	100	100	43,13	100	54,15
6	Persentase Puskesmas Terakreditasi	%	100	100	100	100	100	95,45	100	95,5
7	Persentase layanan jaminan kesehatan nasional masyarakat miskin	%	80	99,01	85	99,06	90	100,00	100	80,31
8	Persentase ketersediaan obat dan pelayanan kefarmasian sesuai standar	%	60	79,3	70	85,20	80	48,57	90	66,6
9	Cakupan pelayanan kesehatan ibu, anak dan remaja	%	100	94,9	100	97,9	100	81,62	100	100
10	Persentase Rumah Tangga yang ber Perilaku Hidup Bersih dan Sehat	%	34	59,44	36	39,47	38	41,37	45,13	40,83
11	Persentase balita gizi buruk	%	0	0,37	0	0,545	0	1,02	0,5	0,82
12	Capaian Kesehatan Lingkungan, Kesehatan Kerja dan Kesehatan Olahraga yang memenuhi standar	%	43	65,6	48	67	53	15	54,25	38,21
13	Persentase Puskesmas sesuai standar permenkes 75	%	70	66	80	81	90	36,37	95	77
14	Persentase pemenuhan sarana dan prasarana kesehatan sesuai standar	%	25	24,9	40	42,5	80	40,63	80	71
15	Persentase pelayanan kesehatan keluarga	%	50	70,75	65	72,5	75	100	85	75,17



	Indikator	Satuan	Tahun							
			2018		2019		2020		2021	
			Target	Realiasi	Target	Realiasi	Target	Realiasi	Target	Realiasi
16	Persentase Penyakit menular ditangani sesuai tatalaksana standar	%	100	100	100	100	100	100	100	61,5
17	Persentase penyakit tidak menular yang ditangani sesuai tatalaksana standar	%	100	100	100	100	100	100	100	50,5
19	Capaian fasilitas kesehatan tahapan pertama yang terakreditasi	%	100	100	100	100	100	95,45	100	95
20	Persentase Penyelenggaraan Operasional Pelayanan Puskesmas dan Jaringannya	%	100	94,25	100	88,05	100	100	100	100
21	Capaian Penyelenggaraan Operasional Pelayanan terhadap jumlah lab dan gudang farmasi	%	100	96,31	100	100	100	100	100	100
22	Meningkatnya kualitas perencanaan kinerja sesuai standar	%	80	80	100	95	100	100	100	100
23	Persentase implementasi sistem informasi kesehatan	%	100	100	95	100	100	100	100	100
24	Persentase standar pelayanan minimal rumah sakit	%	80	82,09	82	82,13	83	82,25	100	100
25	Akreditasi Rumah Sakit dr. Soekardjo	kategori	5	5	5	5	5	5	5	5
26	Cost Recovery Ratio (CRR)	%	100	80,79	100	80,77	100	100	100	100
27	Persentase capaian Mutu dan Keselamatan Pasien	%	0	63,85	81	66,15	82	82	83	83
28	Persentase Sarana dan Prasarana Rumah Sakit dr. Soekardjo	%	0	82,05	75	82,05	80	80	85	83,45

Sumber : Dinas Kesehatan Kota Tasikmalaya, 2022.

Pelayanan kesehatan sangat didukung oleh ketersediaan fasilitas kesehatan dan tenaga kesehatan. Berikut disampaikan jumlah fasilitas dan tenaga kesehatan di Kota Tasikmalaya sebagaimana pada tabel berikut.

Tabel 2.29.
Jumlah Fasilitas Kesehatan Kota Tasikmalaya Tahun 2021

No	Puskesmas	No	Rumah Sakit / Faskes Lainnya
1	Kersanagara	1	RSUD dr. Soekardjo
2	Kawalu	2	RS ISLAM Hj. Siti Munaroh
3	Karanganyar	3	RS Jasa Kartini
4	Tamansari	4	RSB dr. Hj. Karmini EH
5	Cibeureum	5	RS Tasik Medika Citratama (TMC)
6	Purbaratu	6	RSB UMMI
7	Kahuripan	7	Sayang Bunda
8	Tawang	8	RSIA Widaningsih



No	Puskesmas	No	Rumah Sakit / Faskes Lainnya
9	Cihideung	9	RS Syifa Medina
10	Cilembang	10	RSIA Bunda Aisyah
11	Mangkubumi	11	RS Prasetya Bunda
12	Sambongpari	12	RS Permata Bunda Tasikmalaya
13	Indihiang	13	Fasilitas Kesehatan lainnya 6 unit
14	Parakanyasag		
15	Bungursari		
16	Sukalaksana		
17	Bantar		
18	Cipedes		
19	Panglayungan		
20	Cigeureung		
21	Urug		
22	Sangkal		

Sumber : Dinas Kesehatan Kota Tasikmalaya, 2022.

Selain fasilitas kesehatan, jumlah SDM kesehatan/tenaga medis di Kota Tasikmalaya dapat dilihat pada tabel berikut:

Tabel 2.30.
Jumlah Tenaga Medis Di Fasilitas Kesehatan Kota Tasikmalaya
Tahun 2021

No	Uraian	Jumlah			Rasio terhadap Jmlh Penduduk	Standar SK Menko Kesra no 54/2013
		Laki-laki	Perempuan	Total		
1	Dokter Spesialis	96	41	137	27,8	11
2	Dokter Umum	92	131	223	24,4	45
3	Dokter Gigi	15	52	67	7,9	13
4	Dokter Gigi Spesialis	1	3	4	3,3	-
5	Perawat	611	939	1.550	197,8	180
6	Bidan	-	742	742	89,5	120
7	Tenaga Kesehatan Masyarakat	20	55	75	7,2	16
8	Tenaga Kesehatan Lingkungan	17	19	36	6,1	18
9	Tenaga Gizi	20	72	92	12,8	14
10	Tenaga Kefarmasian	11	69	80	37,9	
	a. Tenaga Teknis Kefarmasian	-	-	-	-	24
	b. Apoteker	-	-	-	-	12

Sumber : Dinas Kesehatan Kota Tasikmalaya, 2022.



Berdasarkan data di atas, masih terdapat beberapa ketersediaan SDM kesehatan yang berada di bawah standar yaitu Dokter Umum, Dokter Gigi, Bidan, Tenaga Kesehatan Masyarakat, Tenaga Kesehatan Lingkungan, Tenaga Gizi dan Tenaga Teknis Kefarmasian.

2.1.3.1.3. Urusan Pekerjaan Umum dan Penataan Ruang

Urusan Pekerjaan Umum dan Penataan Ruang meliputi beberapa lingkup sub urusan, yaitu jalan kota, pengelolaan sumber daya air, tata ruang, tata bangunan dan pemukiman. Adapun pembahasan mengenai tiap sub urusan sebagaimana uraian dibawah ini.

A. Jalan Kota

Berdasarkan Keputusan Walikota Tasikmalaya nomor 541.03/Kep.136-DPU/2017 tentang Penetapan Status Ruas Jalan di Lingkungan Pemerintah Kota Tasikmalaya sebagai Jalan Kota, dinyatakan bahwa panjang jalan kota di Kota Tasikmalaya adalah 450,742 km. Adapun kinerja infrastruktur jalan kota selama kurun waktu 2018 sampai dengan 2021 sebagaimana tabel di bawah ini.

Tabel 2.31.

Jalan Kota dalam Kondisi Baik Tahun 2018 – 2021

Indikator	Satuan	Tahun							
		2018		2019		2020		2021	
		Target	Realisasi	Target	Realisasi	Target	Realisasi	Target	Realisasi
Panjang Jalan dan Jembatan dalam kondisi baik	Km	-*	403,910	-*	411,302	-*	379,525	-*	397.157
Persentase Jalan dan Jembatan dalam kondisi baik	%	93	89,61	91,58	91,25	97	84,2	98	88,11
Capaian jalan dan jembatan yang ditingkatkan terhadap target	Km	-*	29,100	-*	37,470	-*	16,083	-*	19,601
Capaian jalan dan jembatan yang ditingkatkan terhadap target (200 Km)	%	6	14,55	25	18,74	30	8,04	0,4	9,80
Panjang jalan dan jembatan yang dipelihara secara rutin	Km	-*	65,73	-*	80,42	-*	45,90	-*	42,275
Capaian panjang jalan dan jembatan yang dipelihara secara rutin (target 300 Km selama 5 thn, 60 Km per tahun)	%	20	21,91	20	26,81	20	15,3	20	14,09

Ket : * = Perubahan indikator

Sumber : Dinas Pekerjaan Umum dan Tata Ruang, 2022.



Lebih lanjut, panjang jalan kota belum seluruhnya dilengkapi dengan bangunan pelengkap jalan terutama drainase jalan. Sehingga, pada beberapa ruas jalan mengalami genangan ketika hujan. Tabel berikut ini merupakan kinerja bangunan pelengkap jalan terdiri dari pembangunan/rehabilitasi/pemeliharaan dari tahun 2018 sampai dengan 2021.

Tabel 2.32.
Kinerja Bangunan Pelengkap Jalan Tahun 2018-2021

Indikator	Satuan	Tahun							
		2018		2019		2020		2021	
		Target	Realisasi	Target	Realisasi	Target	Realisasi	Target	Realisasi
Panjang pembangunan/rehabilitasi/pemeliharaan bangunan pelengkap jalan	Km	20	21,51	20	26,81	20	37,03	20	26,69
Capaian pembangunan/rehabilitasi/pemeliharaan bangunan pelengkap jalan	%	79,25	71,7	89,62	80,93	94,34	123,43	88,16	88,97

Sumber : Dinas Pekerjaan Umum dan Tata Ruang, 2022.

Berikut ini merupakan capaian pembangunan jalan mulai tahun 2018 sampai dengan 2021.

Tabel 2.33.
Capaian Pembangunan Jalan dan Jembatan Tahun 2018-2021

Indikator	Satuan	Tahun							
		2018		2019		2020		2021	
		Target	Realisasi	Target	Realisasi	Target	Realisasi	Target	Realisasi
Capaian jumlah jalan dan jembatan yang dibangun	Km	-*	0,7	-*	0,9	-*	2,45	-*	3,425
Capaian jalan dan jembatan yang dibangun terhadap target (target = panjang jalan 6,405 jembatan = 3unit)	%	3,3	10,93	14,83	14,05	33,55	38,25	88,16	53,48

Ket : * = Perubahan indikator

Sumber : Dinas Pekerjaan Umum dan Tata Ruang, 2022.

Di sisi lain, masih terdapat masalah keterbatasan kapasitas jalan yang menyebabkan kemacetan di beberapa titik. Hal ini disiasati dengan melakukan manajemen dan rekayasa lalu lintas.



B. Sumber Daya Air

Terdapat 35 Daerah Irigasi yang berada di Kota Tasikmalaya dengan luas 5.321 Hektar terdiri dari 29 Daerah Irigasi merupakan kewenangan Kota (luas 1.749 Hektar, total panjang 332,53 Km), 5 Daerah Irigasi merupakan kewenangan Provinsi (luas 1.445 Hektar, total panjang 81,35 Km) dan 1 Daerah Irigasi Kewenangan Pusat (luas 2.128 Hektar, total panjang 196 Km). Kinerja infrastruktur irigasi selama kurun waktu tahun 2018 sampai dengan 2021, dapat dilihat pada tabel berikut ini.

Tabel 2.34.
Kinerja Jaringan Irigasi dan Pengairan Lainnya Tahun 2018-2021

Indikator	Satuan	Tahun							
		2018		2019		2020		2021	
		Target	Realisasi	Target	Realisasi	Target	Realisasi	Target	Realisasi
Persentase sarana prasarana jaringan irigasi dalam kondisi baik	%	53,47	58	60,2	68,49	66,6	79,94	72,68	84,23
Capaian jaringan irigasi dalam kondisi baik	KM	108,01	117,15	121,61	138,36	134,53	161,47	146,8	180,22
Capaian penanganan jaringan pengairan lainnya (target 40 Km selama 5 thn)	%	20	13,9	20	27,2	20	5,95	20	25,47
Capaian penanganan jaringan pengairan lainnya	Km	-*	5,56	-*	10,88	-*	2,38	-*	10,19

Ket : * = Perubahan indikator

Sumber : Dinas Pekerjaan Umum dan Tata Ruang, 2022.

C. Tata Ruang

Kinerja Tata Ruang selama tahun 2018-2021 mengalami peningkatan baik pada pemberian ijin maupun pengawasan terhadap pemanfaatan ruang. Selain itu pada tahun 2019, terdapat 6 rencana detail tata ruang yang disusun.

Tabel 2.35.
Capaian Kinerja Tata Ruang Tahun 2018-2021

Indikator	Satuan	Tahun							
		2018		2019		2020		2021	
		Target	Realisasi	Target	Realisasi	Target	Realisasi	Target	Realisasi
Persentase Kesesuaian Pemanfaatan	%	85	86	87	88	90	91	92	87,18



Indikator	Satuan	Tahun							
		2018		2019		2020		2021	
		Target	Realisasi	Target	Realisasi	Target	Realisasi	Target	Realisasi
Ruangdengen RTR									
Capaian pengawasan ijin pemanfaatan ruang	%	94	95	95	96	96	97	97	97,15
Capaian dokumen rencana detail tata ruang yang disusun	Dokumen	-	-	2	6	-	-	-	-

Sumber : Dinas Pekerjaan Umum dan Tata Ruang, 2022.

D. Tata Bangunan

Capaian realisasi bangunan sesuai ijin bahwa pada tahun 2021 terealisasi 97,37%, hal inimenunjukkan bahwa terdapat rekomendasi teknis bangunan yang diajukan oleh pemohon tidak dapat tertangani seluruhnya. Sedangkan untuk pengawasan rekomendasi teknis bangunan yang ditangani terhadap yang diajukan hanya terealisasi 94,87%. Lebih lengkapnya capaian tahun 2018-2021 dapat dilihat pada tabel berikut.

Tabel 2.36.
Capaian Indikator Kinerja Tata Bangunan Tahun 2018 - 2021

Indikator	Satuan	Tahun							
		2018		2019		2020		2021	
		Target	Realisasi	Target	Realisasi	Target	Realisasi	Target	Realisasi
Capaian realisasi bangunan sesuai ijin	%	99,2	100	99,3	100	99,4	99,4	99,5	97,37
Capaian pengawasan rekomendasi teknis bangunan	%	94	100	95	95,99	96	96	97	94,87

Sumber : Dinas Pekerjaan Umum dan Tata Ruang, 2022.

Untuk kondisi bangunan Pemerintahan khususnya Gedung kantor Kecamatan dan Kelurahan sampai dengan tahun 2021 yang memiliki kondisi baik mengalami peningkatan dari tahun sebelumnya yaitu sebanyak 11 Gedung, sedangkan yang mengalami kerusakan berat sudah berkurang menjadi 1 gedung. Adapun lebih jelasnya dapat dilihat dalam tabel berikut.



Tabel 2.37.
Kondisi Bangunan Gedung Kantor Kecamatan dan Kelurahan
Tahun 2018 - 2021

No	Kondisi Bangunan	Gedung Kecamatan	Gedung Kelurahan
1	Baik	3	11
2	Rusak Ringan	4	45
3	Rusak Sedang	3	11
4	Rusak Berat	4	1
5	Kontruksi Dalam Pengerjaan (KDP)	0	1
	Total	10	69

Sumber : Dinas Pekerjaan Umum dan Tata Ruang, 2022.

E. Permukiman

Sub urusan permukiman pada urusan pekerjaan umum dan penataan ruang mencakup infrastruktur lingkungan (jalan dan drainase), pemenuhan air minum dan akses terhadap sanitasi.

Jalan lingkungan di Kota Tasikmalaya sepanjang 1.941,759 Km, jalan lingkungan tersebut dilakukan peningkatan kualitas jalan lingkungan dengan rincian dapat dilihat dalam tabel berikut.

Tabel 2.38.
Kondisi Jalan Lingkungan yang ditangani dan dalam Kondisi Baik
Tahun 2018 - 2021

Indikator	Satuan	Tahun							
		2018		2019		2020		2021	
		Target	Realisasi	Target	Realisasi	Target	Realisasi	Target	Realisasi
Jalan Lingkungan yang ditangani	Km	-*	50,324	-*	219,169	-*	219,007	-*	59,874
Jalan Lingkungan dalam kondisi baik	%	18,75	25,162	21,62	109,58	21,6	25,18	27,01	28,26

Ket : * = Perubahan indikator

Sumber : Dinas Pekerjaan Umum dan Tata Ruang, 2022.

Panjang drainase yang ditangani pada tahun 2021 sepanjang 50.990 m. Untuk lebih jelasnya dapat dilihat dalam tabel berikut.



Tabel 2.39.
Kondisi Drainase Lingkungan yang ditangani dan dalam Kondisi Baik
Tahun 2018 - 2021

Indikator	Satuan	Tahun							
		2018		2019		2020		2021	
		Target	Realisasi	Target	Realisasi	Target	Realisasi	Target	Realisasi
Drainase Lingkungan yang ditangani	m	-*	19.399	-*	143	-*	27,341	-*	50,990
Drainase Lingkungan dalam kondisi baik	%	20	20,77	20	20,92	20	50,20	20	54,59

Ket : * = Perubahan indikator

Sumber : Dinas Pekerjaan Umum dan Tata Ruang, 2022.

Akses masyarakat terhadap Sistem Pengolahan Air Limbah (SPAL) di Kota Tasikmalaya berdasarkan *baseline* yang tertuang dalam RPJMD yang mengacu kepada jumlah Kepala Keluarga (KK) adalah 180.442 KK adalah sebesar 99.892 KK (55,36 %). Capaian untuk tahun 2021 realisasi KK yang berakses SPAL sebanyak 281 KK / 61,20%. Untuk jelasnya dapat dilihat dalam tabel berikut ini.

Tabel 2.40.
Capaian Realisasi KK yang berakses SPAL Tahun 2018 - 2021

Indikator	Satuan	Tahun							
		2018		2019		2020		2021	
		Target	Realisasi	Target	Realisasi	Target	Realisasi	Target	Realisasi
Realisasi KK berakses SPAL	KK	-*	5.945	-*	3.184	-*	130	-*	281
Capaian KK berakses SPAL	%	41,17	58,65	41,3	60,42	60,49	60,54	61,04	61,20

Ket : * = Perubahan indikator

Sumber : Dinas Pekerjaan Umum dan Tata Ruang, 2022.

Sedangkan Kepala Keluarga yang berakses air minum di Kota Tasikmalaya yang mengacu kepada *baseline* RPJMD yang mengacu kepada jumlah KK sebanyak 180.442 KK. Capaian untuk tahun 2021 capaian akses air minum sebanyak 1.894 KK / 56,23 %. Untuk lebih jelasnya dapat dilihat pada tabel berikut :

Tabel 2.41.
Capaian Realisasi KK yang berakses Air Minum Tahun 2018 - 2021

Indikator	Satuan	Tahun							
		2018		2019		2020		2018	
		Target	Realisasi	Target	Realisasi	Target	Realisasi	Target	Realisasi
Realisasi KK berakses Air Minum	KK	-*	310	-*	3.941	-*	114	-*	1.894



Indikator	Satuan	Tahun							
		2018		2019		2020		2018	
		Target	Realisasi	Target	Realisasi	Target	Realisasi	Target	Realisasi
Capaian KK berakses Air Minum	%	53,27	53,33	53,77	55,51	54,27	55,58	55,82	56,23

Ket : * = Perubahan indikator

Sumber : Dinas Pekerjaan Umum dan Tata Ruang, 2022.

2.1.3.1.4. Urusan Perumahan Rakyat dan Kawasan Permukiman

Capaian indikator urusan perumahan rakyat dan kawasan permukiman mulai tahun 2018 sampai dengan tahun 2021 dapat dilihat dalam tabel berikut:

Tabel 2.42.
Capaian Indikator Pelayanan Urusan Perumahan Rakyat dan Kawasan Permukiman Tahun 2018 - 2021

Indikator	Satuan	Tahun							
		2018		2019		2020		2021	
		Target	Realisasi	Target	Realisasi	Target	Realisasi	Target	Realisasi
Capaian penanganan rumah tidak layak huni	%	8,6	26,66	16,6	35,25	_*	47,61	_*	54,15
Persentase penanganan kawasan kumuh	%	52,7	61,65	59,81	97,78	98,88	98,88	99,23	99,23
Jumlah PSU yang diserahkan dan Jumlah PSU yang diverifikasi	Unit	10/20	5/31	10/20	19/20	_*	0/0	_*	12/16
Jumlah rumah tidak layak huni yang ditangani	Unit	1075	3333	1000	1075	1000	1043	1000	1320
Persentase PSU yang diverifikasi	%	7,43	15,61	14,87	22,68	22,3	22,68	30,11	28,62
Persentase PSU yang diserahkan	%	3,72	7,06	7,43	14,13	11,15	14,13	17,84	18,58
Persentase Kawasan permukiman kumuh yang ditangani	%	52,7	61,65	59,81	97,78	98,88	98,88	99,23	99,23
Persentase penanganan Rumah Tidak Layak Huni (RTLH)	%	_*	26,66	_*	35,25	43,59	47,61	47,59	54,15
Persentase fasilitasi penyediaan rumah yang layak huni bagi masyarakat yang terkena relokasi program Pemerintah Daerah kabupaten/kota	%	_*	-	_*	-	100	100	100	100

Ket : * = Perubahan indikator

Sumber : Dinas Perumahan dan Kawasan Permukiman Kota Tasikmalaya, 2022.

Target Pemerintah Kota Tasikmalaya dalam penanganan Rumah Tidak Layak Huni (RTLH) berdasarkan RPJMD Kota Tasikmalaya 2017 – 2022 adalah sebanyak 5.000 unit rumah, realisasi tahun 2021 sebanyak 1320 unit sehingga secara total sebanyak 6.771 unit rumah. Untuk lebih jelasnya dapat dilihat dalam tabel 2.43.



Tabel 2.43.
Rehabilitasi Rumah Tidak Layak Huni Tahun 2018 – 2021

Kegiatan	Satuan	Jumlah				Total
		2018	2019	2020	2021	
Rehabilitasi Rumah Tidak Layak huni	Unit	3.333	1.075	1.043	1320	6.771

Sumber : Dinas Perumahan dan Kawasan Permukiman Kota Tasikmalaya, 2022.

Berdasarkan pencapaian diatas, penanganan target RTLH yang merupakan janji politik sudah terpenuhi bahkan lebih besar dari yang diperkirakan. Namun mengacu kepada pemutakhiran Basis Data Terpadu (BDT) Tahun 2017 yang merupakan baseline penyusunan RPJMD jumlah RTLH yang ada di wilayah Kota Tasikmalaya sebanyak 12.504 unit. Sehingga jika melihat dari penanganan RTLH sampai dengan tahun 2021 masih tersisa 5.733 unit rumah masih perlu rehabilitasi. Akan tetapi data tersebut, diperlukan pemutakhiran dengan Data Terpadu Kesejahteraan Sosial (DTKS) dan data RTLH pada aplikasi e-RTLH Kementerian Pekerjaan Umum dan Perumahan Rakyat.

Prioritas lain dalam pelaksanaan urusan perumahan dan permukiman adalah penanganan kawasan kumuh. Target nasional penanganan wilayah kumuh di Kota Tasikmalaya telah ditetapkan melalui Keputusan Walikota Tasikmalaya Nomor 050.13/Kep.374.Bappeda/2014 tentang Penetapan Sasaran Kegiatan Penyusunan Rencana Aksi Peningkatan Kualitas Kumuh di Kota Tasikmalaya pada Tahun 2014 terdiri dari 18 (delapan belas) lokasi dengan luas total 276,17 hektar. Intervensi penanganan terhadap lokasi kawasan kumuh tersebut dilakukan dengan integrasi program antara pemerintah baik Kota, Provinsi maupun Pusat dan swasta, berhasil mengurangi luas kawasan kumuh menjadi 206,24 hektar berdasarkan identifikasi Rencana Pencegahan dan Peningkatan Kualitas Permukiman Kumuh Perkotaan (RP2KP-KP) Kota Tasikmalaya yang dilakukan pada Tahun 2016. Dan pada tahun 2018 hasil Updating RP2KP-KP Program KOTAKU, sisa luasan kawasan kumuh menjadi 105,92 hektar. Untuk tahun 2019 sisa luasan kumuh sebesar 6,14 hektar dan pada tahun 2020 sisa luasan kumuh seluas 3,1 hektar dan pada tahun 2021 sisa luasan kumuh sebesar 2,13 Ha yang direncanakan akan diselesaikan pada tahun anggaran 2022.

Kemudian pada tahun 2021, dilakukan identifikasi kembali terhadap kawasan kumuh di wilayah Kota Tasikmalaya. Hasil identifikasi terdapat kawasan kumuh seluas 168,49 Hektar yang ditetapkan dalam Keputusan Walikota Nomor 648/Kep.733.1-Disperwaskim/2021. Adapun rinciannya dapat dilihat pada tabel berikut ini :



Tabel 2.44.
Kawasan Kumuh di Kota Tasikmalaya Berdasarkan SK Walikota Tahun 2021

No.	Nama Lokasi	Kelurahan	Kecamatan	Luas (Ha)
1	ARGASARI	Argasari	Cihideung	3,78
2	CIPALAYUNG	Cipedes-Panglayungan	Cipedes	15,40
3	CIPANYIR	Cipedes-Panyingkiran	Cipedes-Indihiang	16,31
4	INDIHIANG	Indihiang	Indihiang	1,59
5	PARAKANYASAG	Parakanyasag	Indihiang	1,31
6	SUKAMAJU KALER	Sukamaju Kaler	Indihiang	2,14
7	TUGURAJA	Tuguraja	Cihideung	3,90
8	CIKALANG	Cikalang	Tawang	2,80
9	PURBARATU	Purbaratu	Purbaratu	9,30
10	SUKAJAYA	Sukajaya	Purbaratu	14,00
11	SUKAMENAK	Sukamenak	Purbaratu	9,23
12	MUGARSARI	Mugarsari	Tamansari	4,73
13	SETIAWARGI	Setiawargi	Tamansari	2,25
14	SUMERANG	Sumelap-Ciherang	Tamansari-	17,00
15	CIAKAR	Ciakar	Cibeureum	11,60
16	KOTABARU	Kotabaru	Cibeureum	6,05
17	SETIAJAYA	Setiajaya	Cibeureum	9,77
18	MARGABAKTI	Margabakti	Cibeureum	4,36
19	BUNGURSARI	Bungursari	Bungursari	3,22
20	SUKAJAYA	Sukajaya	Bungursari	1,22
21	CIBEUTI	Cibeuti	Kawalu	5,00
22	URUG	Urug	Kawalu	11,50
23	LEUWILIANG	Leuwiliang	Kawalu	2,80
24	TANJUNG	Tanjung	Kawalu	3,47
25	CIGANTANG	Cigantang	Mangkubumi	0,45
26	KARIKIL	Karikil	Mangkubumi	5,31
JUMLAH				168,49

Sumber : Dinas Perumahan dan Kawasan Permukiman, 2022.

Prioritas selanjutnya dalam urusan perumahan dan permukiman adalah verifikasi dan serah terima Prasarana Sarana dan Utilitas (PSU) perumahan formal. Dari *baseline* jumlah perumahan formal tahun 2017 sejumlah 269 unit perumahan sampai dengan tahun 2021 sudah 50 unit perumahan yang telah diserahkan (18,58 %) dan yang telah diverifikasi sebanyak 77 unit perumahan (28,62 %).

Tabel 2.45.
Jumlah Perumahan yang Telah Serah dan Verifikasi
Terima Prasarana Sarana dan Utilitas (PSU)
Kepada Pemerintah Kota Tasikmalaya Tahun 2018 - 2021

Kegiatan	Satuan	Basis Data	Jumlah				Total
			2018	2019	2020	2021	
Verifikasi PSU	Unit	0	41	20	0	16	77
Serah Terima PSU	Unit	14	5	19	0	12	50

Sumber : Dinas Perumahan dan Kawasan Permukiman, 2022.



2.1.3.1.5. Urusan Keamanan, Ketertiban Umum dan Linmas

Urusan keamanan, ketertiban umum dan Linmas dilaksanakan oleh Satuan Polisi Pamong Praja (Satpol PP), Badan Penanggulangan Bencana Daerah (BPBD) dan Badan Kesatuan Bangsa dan Politik Dalam Negeri. Data capaian indikator urusan keamanan, ketertiban umum dan linmas dapat dilihat pada tabel berikut:

Tabel 2.46.
Capaian Indikator Pelayanan Urusan
Keamanan, Ketertiban Umum dan Linmas
Tahun 2018 – 2021

No.	Indikator	Satuan	Tahun							
			2018		2019		2020		2021	
			Target	Realisasi	Target	Realisasi	Target	Realisasi	Target	Realisasi
1	Capaian kualitas pengembangan kehidupan berbangsa dan bernegara	%	100	100	100	100	100	100	_*	_*
2	Persentase capaian koordinasi trantibmas dan pencegahan tindak kriminal	%	100	100	100	100	100	100	_*	_*
3	Persentase penyelesaian potensi konflik kerukunan umat beragama	%	100	100	100	100	100	100	_*	_*
4	Persentase capaian pembinaan kerukunan umat beragama	%	100	100	100	100	100	100	_*	_*
5	Persentase capaian pembinaan wawasan kebangsaan	%	100	100	100	100	100	100	100	100
6	Persentase capaian pendidikan politik bagi masyarakat	%	100	100	100	100	100	100	100	100
7	Tingkat partisipasi masyarakat pada Pemilu	%	83	80	84	86	_**	_**	_**	_**
8	Rasio jumlah Polisi Pamong Praja per 10.000 penduduk (per 10.000)	point	1,13	1,018	1,14	1,02	1,15	0,88	1,16	2,27
9	Jumlah Linmas per Jumlah 10.000 Penduduk (per 10.000)	point	55,8	54,66	56,10	60,49	56,3	52,23	56,3	53,95
10	Persentase Pos Siskamling per jumlah desa/kelurahan (%)	%	27	49,26	28	22,95	29	22,95	30	26,30
11	Persentase penanganan penegakan peraturan daerah dan peraturan kepala daerah	%	70	86	75	84	80	91,83	90	100
12	Cakupan patroli petugas Satpol PP (%)	%	65	75	70	100	75	100	80	100
13	Tingkat penyelesaian pelanggaran K3 (ketertiban, ketentraman, keindahan) di Kota (%)	%	88	100	90	100	94	100	96	100
14	Persentase Petugas Perlindungan Masyarakat (Linmas) di Wilayah Kota (%)	%	0,00557	0,00557	0,00558	0,00557	0,00561	0,00529	0,00563	0,00539



No.	Indikator	Satuan	Tahun							
			2018		2019		2020		2021	
			Target	Realisasi	Target	Realisasi	Target	Realisasi	Target	Realisasi
15	Cakupan pelayanan bencana kebakaran kota (%)	%	80	96,1	85	95,87	90	95,87	95	96,1
16	Tingkat waktu tanggap (response time rate) daerah layanan Wilayah Manajemen Kebakaran (WMK) (%)	%	84	84,8	84,5	84	85	84,61	85,5	85,71
17	Persentase penegakan perda dan perkada	%	80	86	85	84,84	85	98,54	85,5	86,13
18	Persentase pembinaan dalam penegakan peraturan daerah	%	70	100	75	100	80	100	90	100
19	Persentase rekomendasi penindakan yang ditangani	%	80	81,75	85	85	90	90	95	100
20	Angka Kriminalitas	Point	3,7	5,11	3,2	5,51	3,5	5,88	3	5,88
21	Persentase penyelesaian pelanggaran K3	%	88	100	90	100	94	100	96	100
22	Persentase penanganan perlindungan masyarakat	%	80	94	85	100	90	100	95	100
23	Persentase pelayanan bencana kebakaran kota yang dilayani	%	80	100	85	100	90	100	95	100
24	Cakupan patroli petugas Satpol PP	%	65	9,52 -65	70	1,26 - 100	75	8,76	80 - 1,5	-8,76
25	Persentase ketersediaan anggota linmas per kelurahan sesuai standar (Permendagri)	%	100	100	100	100	100	100	100	100
26	Capaian pelatihan anggota linmas	%	18	18	28	65,22	38	71,20	48	71,20
27	Capaian pos siskamling aktif per RW	%	50	50	60	94,85	70	94,85	85	94,85
28	Capaian penanganan gangguan masyarakat tingkat kelurahan	%	80	94	85	100	90	100	95	100
29	Persentase aparatur pemadam kebakaran yang memenuhi kualifikasi	%	23	24	25	75	30	78,26	30	76,2
30	Persentase aktifitas pencegahan rawan kebakaran yang dilakukan	%	20	20	20	100	40	100	50	100
31	Persentase pemadaman kebakaran dan penyelamatan yang tangani	%	100	100	100	100	100	100	100	100

Ket : * = Perubahan indikator

Sumber : Satuan Polisi Pamong Praja dan Pemadam Kebakaran, BPBD, KesbangPol, 2022.

Tabel 2.47.
Kejadian Bencana Tahun 2018-2021

No.	Bencana	Kejadian			
		2018	2019	2020	2021
1.	Angin Putting Beliung	4	11	-	3
2.	Pohom tumbang	16	26	13	43
3.	Rumah Roboh	49	49	75	94
4.	Gempa bumi	1	3	2	0



No.	Bencana	Kejadian			
		2018	2019	2020	2021
5.	Longsor	20	34	28	37
6.	Banjir	11	12	2	6
7.	Tersambar petir	5	10	6	4
8.	Gerakan Tanah	3	4	12	3
9.	Kekeringan	116	-	-	-
10.	Pandemi Covid-19	-	-	1	1
	Jumlah	225	149	138	214

Sumber :BPBD Kota Tasikmalaya, 2022.

2.1.3.1.6. Urusan Sosial

Capaian layanan urusan sosial dapat dilihat pada tabel berikut:

Tabel 2.48.
Capaian Indikator Pelayanan Urusan Sosial Tahun 2018 - 2021

No.	Indikator	Satuan	Tahun							
			2018		2019		2020		2021	
			Target	Realisasi	Target	Realisasi	Target	Realisasi	Target	Realisasi
1	Cakupan Pelayanan dan Rehabilitasi Kesejahteraan Sosial	%	67	66,88	70	79,89	74	79,9	77	79,9
2	Capaian Penanganan Perlindungan dan Jaminan Sosial	%	100	100	100	100	100	100	100	100
3	Persentase Pemberdayaan Fakir Miskin dan Penyandang Masalah Kesejahteraan Sosial (PMKS) Lainnya	%	14	13,95	15	13,95	15	15	16	16
4	Capaian Potensi Sumber Kesejahteraan Sosial (PSKS) yang Memiliki Komunitas Binaan	%	100	100	100	100	100	100	100	100
5	Capaian Pemeliharaan Nilai-nilai Kepahlawanan dan Kejuangan	%	100	100	100	100	100	100	100	100

Sumber : Dinas Sosial Kota Tasikmalaya, 2022.

Layanan Urusan Wajib Non Pelayanan Dasar

2.1.3.2.1. Tenaga Kerja

Menurut data Survey Angkatan Kerja Nasional (SAKERNAS) BPS Tahun 2021, jumlah penduduk usia kerja di Kota Tasikmalaya sebanyak 521.003 orang. Dari jumlah tersebut yang termasuk dalam Angkatan Kerja sebanyak 342.585 orang 65,75%, sedangkan yang Bukan Angkatan Kerja adalah sebanyak 178.418 orang atau 33,46 %. Data lebih lengkap dapat dilihat pada tabel di bawah ini :



Tabel 2.49.
Jumlah Penduduk Berumur 15 Tahun Ke Atas Menurut Kategori Angkatan Kerja dan Bukan Angkatan Kerja di Kota Tasikmalaya Tahun 2018-2021

Kategori	Tahun			
	2018	2019	2020	2021
Angkatan Kerja	301.619	322.887	343 285	342 585
1. Bekerja	280.959	301.081	315 844	316 349
2. Pengangguran Terbuka	20.660	21.806	27 441	26 236
Bukan Angkatan Kerja	179.049	170.976	172 612	178 418
Jumlah	480.668	493.863	515 897	521 003
Persentase Penduduk yang Bekerja Terhadap Angkatan Kerja	93,15	93,25	92,01	92,34
Tingkat Partisipasi Angkatan Kerja Terhadap Penduduk Usia Kerja	62,75	65,38	66,54	65,75
Tingkat Pengangguran Terbuka	6,85	6,75	7,99	7,66

Sumber : Data Sakernas BPS

Merujuk pada Data SAKERNAS Tahun 2021 di atas, total Angkatan Kerja di Kota Tasikmalaya adalah sebanyak 342.585 orang. Dari total angkatan kerja tersebut, sebanyak 316.844 orang atau 92,34 persen merupakan penduduk yang bekerja, sedangkan 26.236 orang merupakan pengangguran, yang artinya bahwa Tingkat Pengangguran Terbuka di Kota Tasikmalaya tahun 2021 sebesar 7,66 persen.

Tabel 2.50.
Jumlah dan Persentase Penduduk Usia 15 Tahun Keatas yang Bekerja dan Pengangguran Terbuka di Kota Tasikmalaya Tahun 2018-2021

Kategori	2018		2019		2020		2021	
	Jumlah	%	Jumlah	%	Jumlah	%	Jumlah	%
Bekerja	280.959	93,15	301.081	93,25	315.844	92,01	316. 349	92,34
Pengangguran	20.660	6,85	21.806	6,75	27.441	7,99	26.236	7,66
Angkatan Kerja	301.619	100,00	322.887	100	343.285	100	342 585	100

Sumber : BPS Kota Tasikmalaya, 2022

Distribusi penduduk yang bekerja menurut lapangan usaha dibagi menjadi 3 (tiga) kategori, antara lain: Pertanian (pertanian, kehutanan, perburuan, dan perikanan); Manufaktur; dan Jasa.

Untuk meningkatkan kapasitas calon tenaga kerja, Pemerintah Kota Tasikmalaya memberikan pelatihan baik secara mandiri maupun bekerjasama dengan Lembaga Pendidikan dan Latihan (LPK) yang berjumlah 58 LPK.

Berikut capaian pelayanan urusan tenaga kerja sebagaimana tabel berikut:



Tabel 2.51.
Capaian Indikator Pelayanan Urusan Ketenagakerjaan Tahun 2018 - 2021

No	Indikator	Satuan	TAHUN							
			2018		2019		2020		2021	
			Target	Realisasi	Target	Realisasi	Target	Realisasi	Target	Realisasi
1	Tingkat Pengangguran Terbuka	%	6,20	6,85	5,6	6,75	8,5	7,99	7,72	7,66
2	Tingkat partisipasi angkatan kerja	%	65,69	62,75	65,90	65,38	66,12	66,54	66,50	66,54
3	Persentase Tenaga Kerja yang Kompeten	%	40	45,83	45	57,55	60	23,68	100	23
4	Jumlah Wirausaha Baru	Orang	100	87	100	100	100	0	150	163
5	Persentase kesempatan kerja yang terpenuhi terhadap permintaan	%	15	n/a	17,30	17,75	17	18,83	-	-
6	Persentase perselisihan hubungan industrial yang terselesaikan	%	85,70	n/a	85,70	100	_*	_*	_*	_*
7	Persentase implementasi hubungan industrial dan jaminan sosial terhadap total perusahaan	%	21,40	n/a	10	10,71	_*	-	_*	_*
8	Persentase perusahaan yang memiliki lembaga ketenagakerjaan	%	_*	_*	_*	_*	15	15,5	20	15,58
9	Persentase tenaga kerja yang mendapatkan pelatihan berbasis kompetensi	%	_*	_*	_*	_*	-	-	100	100
10	Persentase pencari kerja terdaftar yang ditempatkan	%	_*	_*	_*	_*	-	-	43,32	24,96

Ket : * = Perubahan indikator

Sumber : Dinas Tenaga Kerja Kota Tasikmalaya, 2022.

2.1.3.2.2. Pemberdayaan Perempuan dan Perlindungan Anak

Gambaran umum pelayanan urusan pemberdayaan perempuan dan anak dapat dilihat pada tabel berikut:



Tabel 2.52.
Capaian Indikator Pelayanan Urusan
Pemberdayaan Perempuan dan Anak Tahun 2018 - 2021

No	Indikator	Satuan	Tahun							
			2018		2019		2020		2021	
			Target	Realisasi	Target	Realisasi	Target	Realisasi	Target	Realisasi
1	Persentase Penanganan dan Penyelesaian Pengaduan Tindak Kekerasan pada Perempuan dan Anak	%	100	100	100	100	100	100	100	100
2	Tingkat Capaian Kota Layak Anak (KLA)	SKOR	500	n/a	700	699.7	Tidak dilaksanakan	n/a	800	756

Sumber : DPPKBPA Kota Tasikmalaya, 2022.

2.1.3.2.3. Pangan

Tugas pemerintah daerah di bidang pangan adalah mewujudkan ketahanan pangan berkelanjutan melalui meningkatkan ketersediaan dan distribusi pangan, meningkatkan keanekaragaman konsumsi dan keamanan pangan, penanganan kerawanan pangan, menjaga stabilitas harga pangan pokok strategis, dan penguatan kelembagaan ketahanan pangan. Penganekaragaman konsumsi pangan penduduk diukur melalui pencapaian nilai komposisi pola pangan dan gizi seimbang. Implementasi indikator kuantitatif tersebut disebut skor Pola Pangan Harapan (PPH), yaitu susunan keragaman pangan yang didasarkan pada sumbangan energi dari kelompok pangan utama. PPH Kota Tasikmalaya tahun 2020 mencapai 91,6 telah mencapai nilai optimal yaitu nilai skor PPH ideal minimal 90. Kajian ini menyimpulkan bahwa konsumsi pangan masyarakat Kota Tasikmalaya sudah cukup berkualitas. Berikut capaian pelayanan urusan pangan Kota Tasikmalaya.

Tabel 2.53.
Capaian Indikator Pelayanan Urusan Pangan Tahun 2018 - 2021

No	Indikator Sasaran	Satuan	Tahun							
			2018		2019		2020		2021	
			Target	Realisasi	Target	Realisasi	Target	Realisasi	Target	Realisasi
1	Ketersediaan Energi dan Protein Perkapita	%	75	104,35	80	110,5	85	121,6	_*	_*
2	Penguatan Cadangan Pangan	Ton	92	98	95	100,6	98	100,6	_*	_*
3	Ketersediaan Informasi Pasokan, Harga dan Akses Pangan di Daerah	%	86	86,11	87	75	88	66,67	_*	_*
4	Stabilitas Harga dan Pasokan Pangan	%	78	33,07	81	82,09	_*	_*	_*	_*
5	Peningkatan Penganekaragaman Konsumsi Pangan	%	68	65,17	69	43,39	_*	_*	_*	_*
6	Pengawasan dan Pembinaan Keamanan Pangan	%	76	80	77	80	81	100	_*	_*



No	Indikator Sasaran	Satuan	Tahun							
			2018		2019		2020		2021	
			Target	Realisasi	Target	Realisasi	Target	Realisasi	Target	Realisasi
7	Penanganan Daerah Rawan Pangan	%	47	6,25	48	81,25	49	0	_*	_*
8	Skor Pola Pangan Harapan/PPH Konsumsi (point)	poin	_*	_*	_*	_*	_*	_*	91	91,3
9	Skor Pola Pangan Harapan/PPH Ketersediaan (point)	poin	_*	_*	_*	_*	_*	_*	84	91,5
10	Jumlah Infrastruktur pendukung kemandirian pangan yang dibangun	unit	_*	_*	_*	_*	_*	_*	3	0
11	Persentase Angka Kecukupan Energi (AKE)	%	_*	_*	_*	_*	_*	_*	88	110,6
12	Persentase Angka Kecukupan Gizi (AKG)	%	_*	_*	_*	_*	_*	_*	71	124,9
13	Persentase kelurahan rentan pangan yang ditangani	%	_*	_*	_*	_*	_*	_*	50	66,67
14	Persentase pengawasan dan pembinaan keamanan pangan	%	_*	_*	_*	_*	_*	_*	79	100

Ket : * = Perubahan indikator

Sumber : Dinas Ketahanan Pangan, Pertanian dan Perikanan 2022.

2.1.3.2.4. Pertanian

Capaian layanan urusan pertanahan di Kota Tasikmalaya dapat dilihat pada tabel berikut:

Tabel 2.54.
Pelayanan Umum Urusan Pertanahan Tahun 2018 - 2021

No.	Indikator Sasaran	Satuan	Tahun							
			2018		2019		2020		2021	
			Target	Realisasi	Target	Realisasi	Target	Realisasi	Target	Realisasi
1	Persentase luas lahan bersertifikat	%	30	58,17	32	62,68	33	62,68	34	-
2	Capaian pengelolaan data pertanahan (realisasi pendataan pertanahan terhadap target)	%	_*	10	_*	20	_*	100	_*	-
3	Penyelesaian kasus tanah Negara	%	1	100	1	100	1	100	1	-
4	Penyelesaian izin lokasi	%	1	93,33	1	93,33	1	62,68	1	-
5	Persentase pengelolaan penatagunaan tanah	%	10	10	20	20	20	20	60	50

Ket : * = Perubahan indikator

Sumber : Dinas Pekerjaan Umum dan Tata Ruang, 2022.



2.1.3.2.5. Lingkungan Hidup

Perkembangan pelaksanaan urusan Lingkungan Hidup dalam kurun waktu tahun 2018 sampai dengan 2021 adalah sebagai berikut:

Tabel 2.55.
Capaian Indikator Pelayanan Urusan Lingkungan Hidup
Tahun 2018 – 2021

No.	Indikator Sasaran	Satuan	Tahun							
			2018		2019		2020		2021	
			Target	Realisasi	Target	Realisasi	Target	Realisasi	Target	Realisasi
1	Penambahan ruang terbuka hijau (Ha)	Ha	7,94	8,56	9,44	10,3	_*	_*	_*	_*
2	Persentase Timbunan Sampah yang Ditangani	%	61,8	59,35	64,8	71,04	_*	_*	_*	_*
3	Capaian Indeks Kualitas Air dan Udara	Point	100	(IKA=49,03, Sedikit Memenuhi), (IKU=71.385, Cukup))	100	(IKA = 51,83 Sedikit Memenuhi), (IKU = 81,32, Cukup) / Baik	_*	_*	_*	_*
4	Cakupan Pengendalian Lingkungan Hidup	%	100	100	100	100	_*	_*	_*	_*
5	Persentase Pengelolaan Sampah	%	70,46	62,34	73,46	71,04	_*	_*	_*	_*
6	Capaian Dokumen Perencanaan Lingkungan Hidup yang Disusun	%	27,78	22,22	50	27,78	_*	_*	_*	_*
7	Persentase Luas Lokasi Perlindungan dan Konservasi Sumber Daya Alam	%	13,56	23,99	38,98	46,24	_*	_*	_*	_*
8	Capaian Pemantauan Kualitas Lingkungan	%	26,04	34,38	100	35,18	_*	_*	_*	_*
9	Capaian UKM Berpotensi Pencemaran yang Ditangani	%	17,39	21,74	39,13	0	_*	_*	_*	_*
10	Capaian Volume Sampah yang terangkut ke TPA	%	57,93	56,76	59,43	58,98	_*	_*	_*	_*
11	Capaian Pengurangan Sampah	%	12,53	2,59	14,03	12,05	_*	_*	_*	_*
12	Capaian tersedianya Dokumen Pengelolaan Taman Keanekaragaman Hayati	Dokumen	_*	_*	_*	_*	_*	_*	50	50
13	Capaian Luas RTH yang dikelola	Ha	_*	_*	_*	_*	_*	_*	100	100
14	Capaian Pembinaan dan Pengawasan terkait ketaatan Penanggung jawab usaha/kegiatan yang diawasi ketaatannya terhadap izin Lingkungan dan Izin PPLH yang diterbitkan Pemerintah Daerah	%	_*	_*	_*	_*	_*	_*	100	100
15	Persentase Penanganan Pengaduan Lingkungan Hidup	%	_*	_*	_*	_*	_*	_*	100	150

Sumber : Dinas Lingkungan Hidup, 2022.

_* Indikator Lama

** Indikator Baru



Ruang lingkup urusan Lingkungan Hidup dapat diuraikan sebagai berikut:

1. Pengelolaan RTH

Dalam rangka menambah luas ruang terbuka hijau di Kota Tasikmalaya, maka dinas lingkungan hidup melaksanakan kegiatan pembebasan bukit, dengan rincian penambahan luas ditampilkan pada tabel.

Tabel 2.56.
Pembebasan Lahan untuk RTH

No.	Nama Gunung	Lokasi		Luas (m ²)	Tahun Pembebasan	Ket.
		Kelurahan	Kecamatan			
1	Gunung Kokosan	Cibunigeulis	Bungursari	35.796	2008, 2009, 2011, 2015	Setda, KPLH
2	Gunung Kiara	Bungursari	Bungursari	10.162	2011	KPLH
3	Gunung Tengah	Bungursari	Bungursari	4.555	2013	KPLH
4	Gunung Pondok	Bungursari	Bungursari	5.410	2013, 2014	KPLH
5	Gunung Hanjuang	Cibunigeulis	Bungursari	6.707	2013	KPLH
6	Gunung Bondan	Sukajaya	Bungursari	1.027	2014	KLH
7	Gunung Jambore	Sukalaksana	Bungursari	3.965	2014	KLH
8	Gunung Bubut	Cipawitra	Mangkubumi	2.200	2017	DLH
9	Gunung Putri	Cibunigeulis	Bungursari	12.677	2018	DLH
10	Gunung Cilamajang	Cipawitra	Mangkubumi	20.453	2017, 2018, 2019	DLH
Jumlah				102.952		

Sumber : Dinas Lingkungan Hidup, 2022.

Selain bukit, yang termasuk dalam ruang terbuka hijau adalah Taman Pemakaman Umum (TPU). Berdasarkan hasil survey Luas TPU di Kota Tasikmalaya yaitu 101,94 Ha. Yang terdiri dari TPU milik masyarakat 89,67 Ha dan TPU Milik Pemerintah 12,27 Ha.

Tabel 2.57.
Taman Kota Tasikmalaya Tahun 2022

No	Nama	Luas (Ha)
1	Taman Dadaha	4,2592
2	Taman Lapang Cigeureung	0,7661
3	Alun Alun Indihiang	0,6104
4	Taman STIA	0,3983
5	Taman Unsil	1,0653
6	Taman Kota	0,5524
7	Alun Alun	1,2789
8	Taman Mesjid Agung	0,2998
9	Taman Bale Wiwitan	0,3231
10	Pulau Jalan Padayungan	0,0143
11	Taman Batas Kota Indihiang	0,061
12	Taman Batas Karangresik	0,0552
13	Pulau Jalan Simpang	0,015276
14	Linggajaya	



No	Nama	Luas (Ha)
15	Pulau Jalan Tugu HZ. Mustofa	0,048531
16	Taman Kelurahan	0,478663
17	Panglayungan	
18	Pulau Rancabango	0,103591
19	Taman Warga Cigeureung	0,12254
20	Taman Kantor Kecamatan Bungursari	0,070313
21	Bungursari	
22	Taman Bale Kota	1,63562
23	Taman Rancabango	0,084054
24	Taman Lapang Sukamulya	0,386429
25	Taman Lapang Indihiang	0,71163
26	Taman Lapang Karikil	0,511412
27	Taman Lapang Singkup	0,356596
28	Taman Lapang Cibeureum	0,391096
29	Taman Lapang Kersamenak	0,621324
30	Taman Lapang Karanganyar	0,555187
31	Taman Lapang Urug	0,76202
32	Taman Lapang Sukamanah	0,444031
33	Taman Lapang Parakannyasag	0,201526
34	Taman Lapang Linggajaya	0,525796
35	Taman Lapang Mangkubumi Babakan Kadu	0,303121
36	Taman Lapang Cipari	0,434877
37	Taman Makam Pahlawan	0,842326
38	Pulau Jalan Cibogor	0,013631
39	Pulau Jalan Sutisna Senjaya	0,009486
40	Pulau Jalan Tanuwijaya	0,007839
41	Pulau Jalan Tentara Pelajar	0,004891
42	Tugu Asmaul Husna	0,003997
43	Tugu Kelom Geulis	0,006178
44	Tugu Canting Batik	0,007992
45	Pulau Jalan RE. Martadinata	0,009398
46	Tugu Simpang Lima	0,004373
47	Pulau Jalan Tarumanagara	0,001726
48	Pulau Jalan Cilolohan	0,00262
49	Pulau Jalan Gn. Sabeulah	0,001673
50	Taman Lapang Cintelangu Cihurip	0,354877
	Total	19,717823

Sumber: Dinas Lingkungan Hidup, 2022.

2. Pengendalian dan Pengawasan Kualitas Lingkungan

Dalam pelaksanaan pengendalian dan pengawasan kualitas lingkungan Dinas Lingkungan Hidup melaksanakan kegiatan, pemantauan kualitas air dan udara, penanganan pengaduan, pemantauan ijin lingkungan, dan pelaksanaan kampung iklim. Berikut beberapa data dan penjelasan mengenai pengendalian dan pengawasan lingkungan;

Pemantauan kualitas air dan udara



Tabel 2.58.
Perhitungan Indeks Kualitas Air Berdasarkan Lokasi Sampel Tahun 2021

No	Lokasi Sampel	IP	IKA Existing	NSF
1	Sungai Ciloseh Hulu	Ringan	Memenuhi	78,35247209
2	Sungai Ciloseh Tengah	Sedang	Ringan	66,50133187
3	Sungai Ciloseh Hilir	Ringan	Memenuhi	70,79967655
4	Sungai Cikalang Hulu	Ringan	Memenuhi	71,32647393
5	Sungai Cikalang Tengah	Sedang	Ringan	67,55471757
6	Sungai Cikalang Hilir	Ringan	Ringan	63,8308001
7	Sungai Cilamajang Hulu	Ringan	Memenuhi	73,84768157
8	Sungai Cilamajang Tengah	Ringan	Memenuhi	73,56240048
9	Sungai Cilamajang Hilir	Ringan	Memenuhi	76,93233216
10	Sungai Cibangbay Hulu	Ringan	Memenuhi	76,8981448
11	Sungai Cibangbay Tengah	Ringan	Memenuhi	76,45836893
12	Sungai Cibangbay Hilir	Ringan	Memenuhi	72,37863853
Avg NSF				72,37025321
Status				Memenuhi Baku Mutu

Sumber : Dinas Lingkungan Hidup, 2022.

Tabel 2.59.
Indeks Kualitas Udara Berdasarkan Lokasi Sampel Tahun 2021

Peruntukan	Tahap I Kadar SO ₂	Tahap I Kadar NO ₂	Tahap II Kadar SO ₂	Tahap II Kadar NO ₂	Ieu SO ₂	Ieu NO ₂	Ieu NO ₂ & SO ₂	IKU	Ieu Gabungan	IKU Gabungan	Ket
	µg/m ³	µg/m ³	µg/m ³	µg/m ³							
Pemukiman	17,50	5,20	10,13	6,32	0,69	0,14	0,42	82,37	0,49	78,20	Baik
Transportasi	9,85	20,45	14,12	20,98	0,60	0,52	0,56	74,53			
Industri	23,27	8,71	12,68	7,93	0,90	0,21	0,55	74,81			
Perkantoran	18,42	11,26	5,29	11,80	0,59	0,29	0,44	81,09			

Sumber : Dinas Lingkungan Hidup, 2022.

Indeks kualitas udara berdasarkan lokasi sampel Permukiman, Transportasi, Industri dan Perkantoran. Nilai IKU paling tinggi diperoleh dari lokasi kawasan permukiman dan paling rendah di kawasan transportasi. Hal tersebut menggambarkan di area permukiman memiliki kualitas udara lebih baik dibandingkan di area transportasi.

Tabel 2.60.
Indeks Kualitas Air (IKA) dan Indeks Kualitas Udara (IKU)

No.	Indikator Kinerja	Tahun							
		2018		2019		2020		2021	
		Target	Realisasi	Target	Realisasi	Target	Realisasi	Target	Realisasi
1	Indeks Kualitas Air	45-64 (cukup/baik)	45,83	45-64 (cukup/baik)	51,38	45-64 (cukup/baik)	72,37	45-64 (cukup/baik)	64,52



2	Indeks Kualitas Udara	45-64 (cukup/baik)	71,85	45-64 (cukup/baik)	81,32	45-64 (cukup/baik)	78,20	45-64 (cukup/baik)	83,82
---	-----------------------	-----------------------	-------	-----------------------	-------	-----------------------	-------	-----------------------	-------

Sumber : Dinas Lingkungan Hidup, 2022.

Nilai IKA Kota Tasikmalaya yaitu 72,37 dengan klasifikasi predikat memenuhi baku mutu. Nilai IKU 78,20 dengan klasifikasi baik.

Penanganan Pengaduan

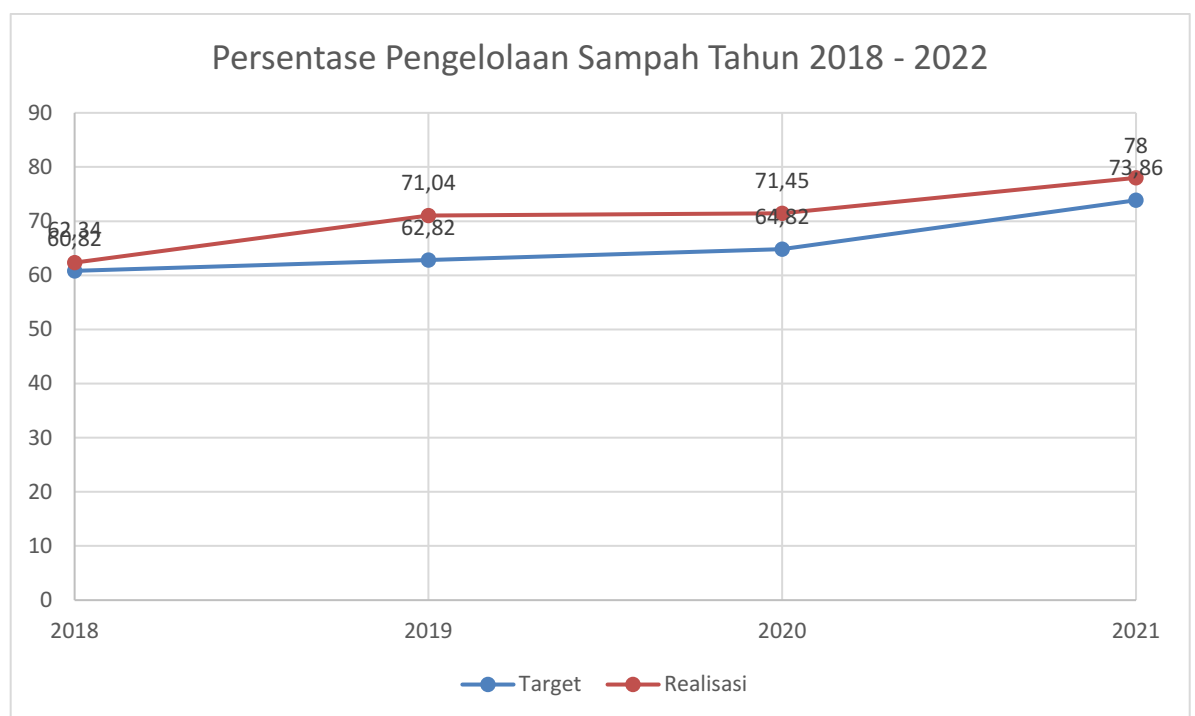
Tabel 2.61.

Penanganan Pengaduan Tahun 2018 - 2021

No.	Tahun				Jumlah
	2018	2019	2020	2021	
1	2	11	4	6	23

3. Pengelolaan Persampahan

Seiring dengan peningkatan jumlah penduduk, maka setiap tahunnya jumlah sampah akan semakin meningkat pula. Timbulan sampah penduduk Kota Tasikmalaya Tahun 2021 yaitu sebesar 315,11 Ton/Hari atau 114.650,15 Ton. Sampah masuk ke TPA tahun 2021 sebanyak 70.413,33 Ton, atau 61,23 % dan sampah yang dikurangi tahun 14.519,60 Ton atau 12,61%. Rata-rata timbulan sampah masyarakat Kota Tasikmalaya 3,63 L/Jiwa/Hari (Dokumen Kajian Timbulan Sampah, 2017).



Sumber : Dinas Lingkungan Hidup, 2022

Gambar 2.37.

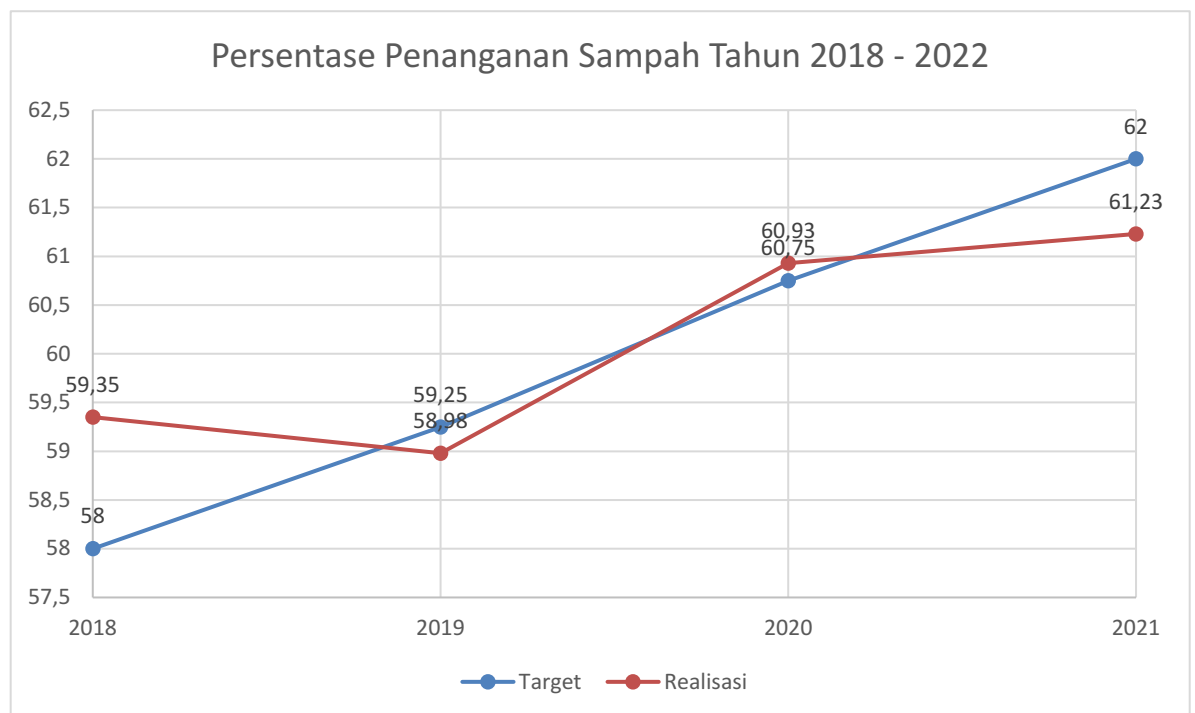
Persentase Pengelolaan Sampah Tahun 2018-2021

Apabila melihat Gambar 2.26. Capaian Pengelolaan Sampah Tahun 2018-2021, trend kinerja pengelolaan sampah Tahun 2018 mengalami kenaikan. Pada



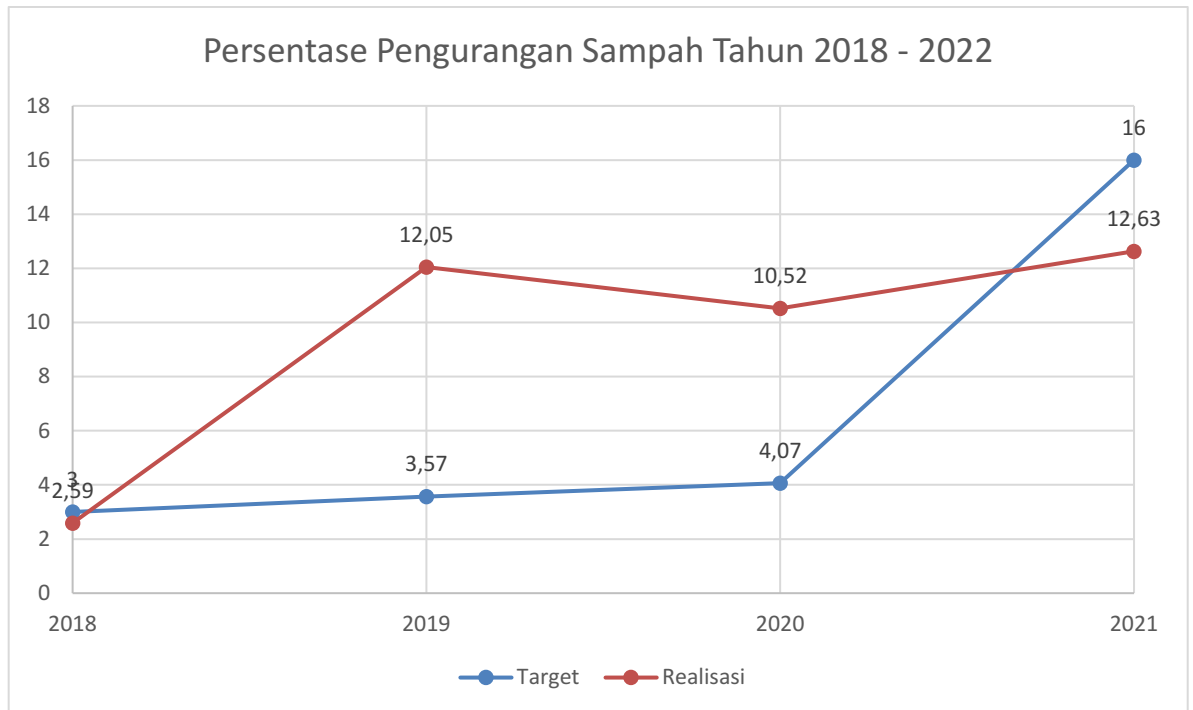
Tahun 2017 capaian pengelolaan sampah sebesar 58,82% dengan capaian pengurangan 2,57% dan penanganan 56,25%, dan di Tahun 2021 pengelolaan sampah mengalami peningkatan 15,04% atau menjadi 73,86%, dan pengurangan sampah mengalami kenaikan sebesar 10,06% menjadi 12,63%. Sedangkan untuk penanganan sampah naik sebesar 4,98% atau menjadi 61,23%.

Apabila membandingkan kenaikan capaian antara penanganan dan pengurangan sampah, maka pengurangan sampah memberikan kontribusi kenaikan sampah secara signifikan dari tahun 2018-2021. Namun jika membandingkan capaian terhadap target kedua komponen tersebut di tahun 2018, 2019 dan 2020 mencapai target, namun setelah dilakukan revisi Renstra dan melakukan perubahan target di tahun 2021 capaian kinerja pengelolaan sampah tidak memenuhi target. Hal tersebut dapat disebabkan di tahun 2020 terjadi pandemic Covid-19, sehingga mempengaruhi kegiatan pengurangan sampah (terjadi penurunan capaian dari tahun 2019 ke 2020 sebesar -1,53%).



Data: Dinas Lingkungan Hidup, 2022

Gambar 2.38.
Persentase Penanganan Sampah Tahun 2018-2021



Data: Dinas Lingkungan Hidup, 2022

Gambar 2.39.
Persentase Pengurangan Sampah Tahun 2018-2021

Tabel 2.62.
Sarana Pengangkutan Persampahan Tahun 2021

No.	Jenis	Kondisi			Jumlah
		Baik	Rusak Ringan	Rusak Berat	
1	Dump Truck	6	7	7	20
2	Arm roll		8	4	12
3	Truck Engkel			1	1
4	Pick Up			1	1
5	Motor Roda 3	7	11		18
Jumlah		13	18	13	52

Data: Dinas Lingkungan Hidup, 2022

Selain sarana pengangkutan sampah, dalam pengelolaan sampah juga diperlukan sarana alat berat. Berikut sarana alat berat yang dimiliki oleh pemerintah Kota Tasikmalaya.

Tabel 2.63.
Sarana Alat Berat Persampahan Tahun 2021

No.	Jenis	Kondisi				Jumlah
		Baik	Rusak Ringan	Rusak Sedang	Rusak Berat	
1	Buldozer D31		1			1
2	Buldozer D39			1		1
3	Buldozer Jondear				1	1
4	Eksavator Liu Gong			1		1



No.	Jenis	Kondisi				Jumlah
		Baik	Rusak Ringan	Rusak Sedang	Rusak Berat	
5	Eksavator Pindad		1			1
Jumlah			2	2	1	5

Data: Dinas Lingkungan Hidup, 2022

Kondisi TPA saat ini masih menggunakan open dumping, keterbatasan SDM dan pelaksanaan SOP yang belum maksimal menjadi kendala dalam pelaksanaan operasional TPA. Sesuai dengan sertifikat lahan, luas lahan di TPA, yaitu 6,5 Ha. Namun jika hasil pengukuran mengikuti patok yang ada di TPA yaitu seluas 8 Ha. Permasalahan luas lahan TPA perlu dilegalkan agar kepemilikan lahan TPA jelas luasnya. Selain itu, berdasarkan kajian perluasan TPA, tahun 2017, TPA Ciangir dibutuhkan perluasan 9,9 Ha. Karena seringkali di TPA terdapat pencemaran akibat kegiatan di TPA dan kapasitas TPA sudah melebihi kapasitas. Sampah masuk ke TPA tahun 2021 sebanyak 70.413,33 Ton atau di tahun 2021 sampah masuk 192,91 Ton/hari atau hamper 200 Ton/hari.

Dalam rangka optimalisasi persampahan telah dikembangkan gerakan 3R dengan melalui kegiatan bank sampah di mulai dari tingkat paling rendah yaitu tingkat RW sampai dengan tingkat kecamatan. Pada Tahun 2018 Kota Tasikmalaya memiliki 10 Bank Sampah Unit, di tahun 2018 di bentuk Bank sampah induk di Komlek Bali Wiwitan. Dan pada Tahun 2020 17 bank sampah yang tersebar di setiap kecamatan, dengan rincian 2 Bank Sampah Induk dan 15 Bank Sampah Unit dan di Tahun 2021 Bank Sampah Unit bertambah 1 (satu) menjadi 16 Unit. Berikut rinciannya.

Tabel 2.64.
Jumlah Bank Sampah di Kota Tasikmalaya Tahun 2018 - 2021

Jenis Bank Sampah	Tahun			
	2018	2019	2020	2021
Bank Sampah Induk		1	2	2
Bank Sampah Unit	10	10	15	16
Jumlah	10	11	17	18

Data: Dinas Lingkungan Hidup, 2022

2.1.3.2.6. Administrasi Kependudukan dan Pencatatan Sipil

Data capaian pelayanan umum urusan administrasi kependudukan dan catatan sipil tahun 2018-2020 adalah sebagaimana tabel berikut:



Tabel 2.65.
Capaian Indikator Pelayanan Urusan Kependudukan dan Catatan Sipil

No.	Indikator Kinerja Daerah	Satuan	Tahun							
			2018		2019		2020		2021	
			Target	Realisasi	Target	Realisasi	Target	Realisasi	Target	Realisasi
1	Rasio penduduk berKTP per satuan penduduk (%)	%	96	98,43	96,50	99,47	97	98,77	97,5	101,1
2	Rasio bayi berakte kelahiran (%)	%	60	78,43	65,00	99,6	70	96,89	75	101,6
3	Jumlah pasangan yang membuat akte nikah non muslim (buah)	Lembar	178	261	190,00	331	200	400	210	471
4	Kepemilikan KTP (orang)	Orang	477.099	510.564	486.641	636.570	501.338	654.423	506.351	538.841
5	Kepemilikan akta kelahiran per 1.000 penduduk (per 1.000)	Poin	373,2	317,3	385,70	226,108	410,7	398,59	373,2	410,3
6	Ketersediaan database kependudukan skala kota		Ada	Ada	Ada	Ada	Ada	Ada	Ada	Ada
7	Penerapan KTP Nasional berbasis NIK		Sudah	Sudah	Sudah	Sudah	Sudah	Sudah	Sudah	Sudah
8	Capaian IKM Perangkat Daerah	Kategori	Baik	Baik	Baik	Baik	Sangat Baik	Baik	Sangat Baik	Baik
9	Persentase Kepemilikan Dokumen Kependudukan	%	75	88,43	76,00	97,94	76	97,94	77	87,04
10	Persentase Kepemilikan Akte Pencatatan Sipil	%	65	78,43	66,00	99,80	67	98,45	68	100,8
11	Persentase Akurasi Database Kependudukan	%	-	82,29	80	91,16	85	99,6	90	100,8
12	Persentase Penerbitan Dokumen Pendaftaran Penduduk	%	20	27,32	40	100	60	100	80	100
13	Persentase Penerbitan Akte Pencatatan Sipil	%	20	21,34	40	100	60	100	80	100
14	Persentase Pengelolaan Informasi Administrasi Kependudukan	%	20	20	40	100	60	100	80	100
15	Persentase Ketersediaan Sarana dan Prasarana Penunjang Administrasi Kependudukan	%	20	20	40	40,00	60	100	80	100
16	Persentase Kerjasama Administrasi Kependudukan	%	0	2	25	66,67	75	100	100	100
17	Persentase Implementasi Inovasi Pelayanan Administrasi Kependudukan	%	-	2	25	100	75	100	100	100
18	Persentase Lembaga Pemanfaat Data Kependudukan	%	-	2	2597	100	75	100	100	100

Sumber : Dinas Kependudukan dan Catatan Sipil, 2022.

Salahsatu pelayanan administrasi kependudukan adalah pelayanan KTP-elektronik. Sampai dengan tahun 2020 jumlah penduduk yang memiliki KTP Elektronik adalah sebagai berikut:



Tabel 2.66.
Jumlah Penduduk yang memiliki KTP-Elektronik Tahun 2021

No	Kecamatan	Jumlah Penduduk			Wajib KTP	Perekaman	Belum Perekaman
		L	P	L+P			
1	2	3	4	5	6	7	8
1	Cihideung	36.871	36.497	73.368	54.771	52.558	2.213
2	Cipedes	41.928	40.591	82.619	61.112	59.077	2.035
3	Tawang	31.858	32.029	63.887	48.533	46.378	2.155
4	Indihiang	29.108	28.500	57.608	42.509	41.063	1.446
5	Kawalu	50.234	47.618	97.852	71.112	69.082	2.030
6	Cibeureum	34.630	33.926	68.556	51.313	49.388	1.925
7	Tamansari	39.255	37.441	76.696	55.373	54.117	1.256
8	Mangkubumi	49.404	48.024	97.428	71.024	68.762	2.262
9	Bungursari	30.113	29.065	59.178	42.791	41.188	1.603
10	Purbaratu	23.290	22.272	45.562	33.658	32.949	709
JUMLAH		365.766	366.691	356.063	722.754	514.562	17.634

Sumber : Data Agregat Kependudukan Kota Tasikmalaya Semester II Tahun 2021, 2021.

2.1.3.2.7. Pemberdayaan Masyarakat dan Desa

Pelaksanaan urusan pemberdayaan masyarakat di Kota Tasikmalaya dapat dilihat dari data berikut:

Tabel 2.67.
Pelayanan Urusan Pemberdayaan Masyarakat Tahun 2018 - 2021

No.	Indikator	Satuan	Tahun			
			2018	2019	2020	2021
1	Rata-rata jumlah kelompok binaan lembaga	Buah	69	69	69	69
2	Rata-rata jumlah kelompok binaan PKK	Buah	308	308	308	276
3	Jumlah LSM (buah)	Buah	218	218	218	218
4	LPM Berprestasi	Persen	50	50	-	-
5	PKK aktif	Persen	100	100	100	100
6	Posyandu aktif	Unit	819	864	-	-
7	Swadaya Masyarakat terhadap Program pemberdayaan masyarakat	Persen	30	-	-	-
8	Penerima Manfaat dari Program Gema Madani :					
	a. Bidang Infrastruktur	Kelompok/Paket	-	-	-	413
	b. Bidang Ekonomi	Orang	-	-	-	1.664
	c. Bidang Sosial	Orang	-	-	-	5.227

Sumber : Bappelitbangda, Diolah, 2022

Adapun untuk capaian indikator urusan pemberdayaan masyarakat tahun 2018 - 2021 adalah sebagai berikut :



Tabel 2.68.
Capaian Indikator Pelayanan Urusan Pemberdayaan Masyarakat
Tahun 2018 - 2021

No.	Indikator Kinerja Daerah	Satuan	Tahun							
			2018		2019		2020		2021	
			Target	Realisasi	Target	Realisasi	Target	Realisasi	Target	Realisasi
1	Persentase Pembinaan Lembaga Pemberdayaan Masyarakat	%	-*	-*	-*	-*	-*	-*	100	100

Ket : * = Perubahan indikator

Sumber : Setda Kota Tasikmalaya

2.1.3.2.8. Pengendalian Penduduk dan Keluarga Berencana

Penduduk merupakan faktor penting dalam pembangunan, karena penduduk dapat menjadi modal namun juga dapat menjadi masalah bagi pembangunan suatu daerah. Oleh karena itu penduduk harus dikendalikan salahsatunya melalui program keluarga berencana. Pelaksanaan urusan penengendalian penduduk dan keluarga berencana sebagaimana tabel berikut:

Tabel 2.69.
Pelayanan Umum Urusan Pengendalian Penduduk dan Keluarga Berencana
Tahun 2018 – 2021

No	Indikator	Satuan	Tahun							
			2018		2019		2020		2021	
			Target	Realisasi	Target	Realisasi	Target	Realisasi	Target	Realisasi
1	Cakupan Layanan Keluarga Berencana	%	65	72,34	66	72,37	66	72,36	67	63,60
2	Persentase Pasangan Usia Subur (PUS) yang menjadi peserta KB Aktif	%	65	72,34	66	72,37	72,50	72,36	67	72,37
3	Persentase Pasangan Usia Subur (PUS) yang istrinya di bawah usia 20 tahun	%	1	1,26	1	1,17	1	1,22	1	0,60
4	Persentase Peran serta masyarakat dlm pembangunan kesejahteraan keluarga	%	100	100	100	75,60	100	100	100	100
5	Cakupan data mikro keluarga yang akurat	%	100	100	100	100	100	100	100	96

Sumber : DPPKBP3A Kota Tasikmalaya, 2022.

2.1.3.2.9. Perhubungan

Pelayanan urusan perhubungan berkaitan dengan mobilitas masyarakat baik dalam pengadaan transportasi maupun sarana dan prasarannya.



Pelaksanaan urusan perhubungan dalam kurun waktu tahun 2018-2021 dapat dilihat pada tabel berikut:

Tabel 2.70.
Capaian Indikator Pelayanan Urusan Perhubungan
Tahun 2018 - 2021

No.	Indikator	Satuan	Tahun							
			2018		2019		2020		2021	
			Target	Realisasi	Target	Realisasi	Target	Realisasi	Target	Realisasi
1	Persentase prasarana lalu lintas dan angkutan jalan kota	%	65,49	62,59	66,75	69,84	47,25	65,06	_*	_*
2	Persentase ruas jalan yang memenuhi standar keselamatan lalu lintas dan angkutan jalan	%	52,76	51,73	63,45	70,98	74,23	88,21	_*	_*
3	Capaian ruas jalan yang memenuhi standar keselamatan sesuai yang ditargetkan	%	20	24	40	48,00	60	92	_*	_*
4	Cakupan terlayani angkutan umum	%	85,81	79,46	86,90	90,54	88,45	84,41	_*	_*
5	Cakupan Manajemen Angkutan	%	_*	79,71	84,06	85,51	86,96	85,51	_*	_*
6	Cakupan Bina Usaha Angkutan	%	_*	112,19	83,72	121,78	83,92	82,12	_*	_*
7	Cakupan Sarana dan Prasarana Angkutan	%	_*	107,69	92,91	105,06	94,49	85,62	_*	_*
8	Penurunan waktu antrian kendaraan pada jaringan jalan pusat kota	LoS	0	0,3	0,123	0,3	0,212	0,3	_*	_*
9	Persentase perlengkapan jalan yang berkualitas dan bersinergi dengan manajemen dan rekayasa lalu lintas di pusat kota	%	_*	_*	75	91,67	83,33	91,67	_*	_*
10	Capaian kualitas layanan lalu lintas pada ruas jalan pusat kota	%	_*	_*	75	91,67	83,33	91,67	_*	_*
11	Persentase kenyamanan berlalulintas dan angkutan umum	%	_**	_**	_**	_**	_**	_**	82,34	88,03
12	Persentase ruas jalan yang memenuhi	%	_**	_**	_**	_**	_**	_**	50	53,57



No.	Indikator	Satuan	Tahun							
			2018		2019		2020		2021	
			Target	Realisasi	Target	Realisasi	Target	Realisasi	Target	Realisasi
	standar keselamatan									
13	Persentase pelayanan andalin	%	_*	_*	_*	_*	_*	_*	100	160
14	Persentase pemenuhan standar keselamatan angkutan	%	_*	_*	_*	_*	_*	_*	95,25	76,7
15	Persentase Pelayanan angkutan umum	%	_*	_*	_*	_*	_*	_*	84,12	61,84

Ket : * = Perubahan indikator

Sumber : Dinas Perhubungan Kota Tasikmalaya, 2022.

Dari data pada tabel 2.70. secara umum, capaian indikator pelayanan urusan perhubungan meningkat dalam kurun waktu 2018 – 2021. Walaupun terdapat beberapa yang mengalami penurunan, seperti persentase prasarana lalu lintas dan angkutan jalan kota, Cakupan terlayani angkutan umum, Cakupan Bina Usaha Angkutan dan Cakupan Sarana dan Prasarana Angkutan.

Capaian persentase prasarana lalu lintas dan angkutan jalan kota merupakan Realisasi ruas jalan memenuhi standar keselamatan/ jumlah ruas jalan sesuai SK.541.3/Kep.136-DIPUPR/2017 dengan tingkat layanan angkutan umum. Tampak pada tabel 2.48, data sampai dengan tahun 2020 menunjukkan penurunan yang cukup berarti pada kinerja layanan angkutan umum, meliputi cakupan terlayani angkutan umum yang turun dari 104,11 menjadi 84,41%, kemudian cakupan bina usaha angkutan turun dari 121,78% menjadi 82,12% dan cakupan sarana dan prasarana angkutan turun dari 105,06% menjadi 85,62%. Dengan demikian, persentase prasarana lalu lintas dan angkutan jalan turun dari 69,84% menjadi 65,06%.

Tidak tercapainya indikator di bidang angkutan banyak dipengaruhi oleh faktor eksternal dengan adanya pandemi covid-19, kegiatan pengendalian penyebaran pandemi covid-19 dan kondisi ekonomi masyarakat yang menurun yang mana dampak lanjutannya mempengaruhi terhadap capaian indikator di bidang angkutan. Capaian indikator tersebut dipengaruhi oleh :

1. Menurunnya jumlah angkutan kota yang beroperasi, berdampak terhadap disiplin pemilik/awak angkutan kota untuk memperpanjang ijin trayek;
2. Eksistensi kendaraan angkutan penumpang berbasis online/ojol;
3. Terdapat kegiatan yang mendukung secara langsung terhadap capaian di bidang angkutan tidak dilaksanakan mengingat kegiatan tidak memungkinkan dilaksanakan pada situasi masa pandemi.



Adapun untuk tahun 2021, peningkatan capaian indikator pelayanan urusan perhubungan digambarkan oleh peningkatan hasil pembangunan urusan perhubungan selama kurun waktu tahun 2017-2021 sebagaimana disajikan pada tabel 2.71, sebagai berikut :

Tabel 2.71.
Pembangunan Urusan Perhubungan
Dari Tahun 2018-2021

No.	Uraian	Satuan	Capaian Tahun			
			2018	2019	2020	2021
1	Jumlah Rambu terpasang	Unit	1.867	1.877	2002	2006
2	Jumlah Marka Jalan terpasang	M ²	1.571,2	1.571,2	3.051,2	3.622,2
3	Jumlah Traffic light terpasang	Lokasi	19	20	21	21
4	Jumlah Warning Light terpasang	Lokasi	48	49	49	49
5	Jumlah PJU terpasang	Unit	8.900	9.749	10.099	11.030
6	Jumlah Halte/shelter terbangun	Unit	27*	33	33	33
7	Jumlah Guardrail terbangun	m ²	261	261	261	261
8	Jumlah ATCS terpasang	Unit	19	23	24	24
9	Jumlah Terminal terbangun	Buah	4	5	5	5

Sumber : Dinas Perhubungan Kota Tasikmalaya, 2022.

Keterangan : *Pembongkaran

Tabel 2.72.
Kondisi Rambu-Rambu Lalu Lintas
Tahun 2021

No	Lokasi	Dibutuhkan	2020			2021		
			Terpasang	Kondisi		Terpasang	Kondisi	
				Baik	Rusak		Baik	Rusak
1	Jalan Nasional	230	175	120	55	175	120	55
2	Jalan Provinsi	726	256	135	121	256	135	121
3	Jalan Kota	1.750	1.571	787	784	1.575	791	784
Jumlah		2.706	2.002	1.042	960	2.006	1.046	960

Sumber : Dinas Perhubungan Kota Tasikmalaya, tahun 2022.

Berdasarkan hasil survey, di Kota Tasikmalaya perlu dipasang rambu-rambu lalu lintas sebanyak 2.706 unit. Saat ini telah terpasang sebanyak 2.006 unit di lokasi jalan Nasional, Provinsi dan Kota, dimana 1.046 unit kondisi baik, 960 unit kondisi rusak. Dengan demikian, rambu-rambu lalu lintas yang belum terpasang sebanyak 700 unit dan 960 diperlukan perbaikan/penggantian.



Tabel 2.73.
Marka Jalan Menurut Kondisinya Tahun 2021

No	Lokasi	Dibutuhkan (m ²)	2020				2021			
			Terpasang (m ²)	Kondisi			Terpasang (m ²)	Kondisi		
				Baik (%)	Sedang (%)	Pudar (%)		Baik (%)	Sedang (%)	Pudar (%)
1	Jalan Nasional	947,2	807	50	20	30	807	50	20	30
2	Jalan Provinsi	3.654,1	1.543	30	40	30	1.543	30	40	30
3	Jalan Kota	4.022,29	701,2	60	20	20	1.272,2	85	20	20
Jumlah		8.623,59	3.051,2				3.622,2			

Sumber : Dinas Perhubungan Kota Tasikmalaya, tahun 2022

Kota Tasikmalaya telah membuat marka jalan sepanjang 3.622,2 meter persegi. Marka jalan dalam kondisi baik sebagian besar terletak di Jalan Kota sebanyak 85% dalam kondisi baik, sedangkan kondisi marka yang pudar terletak disekitar jalan nasional dan provinsi sebesar 30%. Kebutuhan marka jalan yang harus dibuat sebesar 8.623,59 meter persegi yang tersebar di jalan nasional, jalan provinsi dan jalan kota, sehingga kekurangan pembangunan marka sepanjang 5.001,39 m².

Tabel 2.74.
Penerangan Jalan Umum (PJU) Menurut Kondisinya
Tahun 2021

No	Lokasi	Dibutuhkan (unit)	2020		2021	
			Terpasang (unit)	Berfungsi (unit)	Terpasang (unit)	Berfungsi (unit)
1	Jalan Nasional	552	240	232	240	232
2	Jalan Provinsi	1.844	641	417	676	452
3	Jalan Kota	11.604	9.218	8.870	10.114	10.087
Jumlah		14.000	10.099	10.519	11.030	10.771

Sumber : Dinas Perhubungan Kota Tasikmalaya, tahun 2022

Jumlah PJU dibutuhkan di Kota Tasikmalaya sebanyak 14.000 unit untuk jalan Nasional, Provinsi dan Kota. Adapun PJU yang terpasang sampai dengan tahun 2021 yaitu sebanyak 11.030 unit, dengan 97,65% (10.771 unit) berfungsi. Berdasarkan kebutuhan tersebut, masih dibutuhkan pemasangan PJU sebanyak 2.970 unit.



Tabel 2.75.
Fasilitas Penyebrangan (Zebra Cross) Menurut Kondisinya

No	Fasilitas	Dibutuhkan (buah)	2020		2021	
			Terpasang (buah)	Berfungsi (buah)	Terpasang (buah)	Berfungsi (buah)
1	Jalan Nasional	30	19	Baik	20	Baik
2	Jalan Provinsi	70	43	Baik	46	Baik
3	Jalan Kota	120	81	Baik	86	Baik
Jumlah		220	143	Baik	152	Baik

Sumber : Dinas Perhubungan Kota Tasikmalaya, tahun 2022

Berdasarkan hasil survey, di Kota Tasikmalaya dibutuhkan 220 buah, dan telah terpasang sampai tahun 2021 yaitu 152 buah dengan kondisi baik, sehingga masih perlu dilakukan pemasangan Zebra Cross sebanyak 68 buah.

Tabel 2.76.
Alat Pemberi Isyarat Lalu Lintas Menurut Kondisinya
Tahun 2021

No	Jenis lokasi	Dibutuhkan (buah)	2020			2021		
			Terpasang (buah)	Kondisi (buah)		Terpasang (buah)	Kondisi (buah)	Terpasang (buah)
				Berfungsi	Tidak			
1	Jalan Nasional	8	6	6	-	6	6	
2	Jalan Provinsi	7	4	4	-	4	4	
3	Jalan Kota	12	8	7	1	8	7	1
Jumlah		27	18	17	1	18	17	1

Sumber : Dinas Perhubungan Kota Tasikmalaya, tahun 2021

Berdasarkan kebutuhan ruas jalan yang berada di Kota Tasikmalaya, diperlukan 27 buah alat pemberi isyarat lalu lintas. Yang telah terpasang sebanyak 18 unit dengan kondisi 17 berfungsi dan 1 tidak berfungsi. Masih terdapat selesih kebutuhan alat pemberi isyarat yaitu sebanyak 9 buah

Tabel 2.77.
Guard Rail (Pagar Pengaman) Menurut Kondisinya
Tahun 2021

No	Lokasi	Dibutuhkan (meter)	Tahun	
			2020	2021
1	Jalan Nasional	-	-	0
2	Jalan Provinsi	700	200	200
3	Jalan Kota	300	61	61
Jumlah		1.000	261	261

Sumber : Dinas Perhubungan Kota Tasikmalaya, tahun 2022



Tabel 2.78.
Cermin Tikungan Menurut Kondisinya Tahun 2021

No	Lokasi	Dibutuhkan (buah)	Tahun	
			2020	2021
1	Jalan Nasional	4	-	0
2	Jalan Provinsi	6	-	0
3	Jalan Kota	20	2	2
Jumlah		30	2	2

Sumber : Dinas Perhubungan Kota Tasikmalaya, tahun 2022

Berdasarkan kebutuhan untuk keselamatan jalan, fasilitas cermin tikungan sebanyak 30 buah, yang terpasang baru 2 buah. Sehingga masih diperlukan pemasangan cermin tikungan sebanyak 28 buah.

Tabel 2.79
Pita Penggaduh Menurut Kondisinya Tahun 2021

No	Lokasi	Dibutuhkan (buah)	Terpasang (buah)	
			2020	2021
1	Jalan Nasional	10	6	6
2	Jalan Provinsi	8	4	4
3	Jalan Kota	25	12	12
Jumlah		43	22	22

Sumber : Dinas Perhubungan Kota Tasikmalaya, tahun 2022

Fasilitas perparkiran menurut jenis dan kondisinya sampai dengan tahun 2021 Ruang Parkir pada badan jalan direncanakan 8,8 KM dan telah digunakan 7,825 Km. Sehingga hampir keseluruhan telah digunakan (92,06%).

Tabel 2.80.
Ruang Parkir Pada Badan Jalan
Tahun 2021

No	Lokasi	Jml Ruas	Panjang jalan yg terdapat rambu parkir (Km)		Panjang jalan yg digunakan parkir (Km)	
			2020	2021	2020	2021
1	Jalan Nasional	-	-	-	-	-
2	Jalan Provinsi	1	-	-	0,25	0,25
3	Jalan Kota	33	8,8	8,8	7,8	7,8
Jumlah		34	8,8	8,8	7,825	7,825

Sumber : Dinas Perhubungan Kota Tasikmalaya, tahun 2022.

Prasarana terminal angkutan penumpang pada tahun 2021, disajikan dalam tabel berikut :



Tabel 2.81.
Terminal Angkutan Penumpang
Tahun 2021

No.	Nama Terminal	Tipe	Luas (Ha)	Instansi Pengelola
1.	Terminal Indihiang	A	7,50	Kementerian PHB
2.	Terminal Pancasila	C	0,30	Dishub
3.	Terminal Padayungan	C	0,23	Dishub
4.	Terminal Cikurubuk	C	0,29	Dishub
5.	Terminal Awipari	C	1,49	Dishub

Sumber : Dinas Perhubungan Kota Tasikmalaya, tahun 2022

Kota Tasikmalaya memiliki 5 terminal, 1 terminal tipe A, dan 4 terminal tipe C. Berdasarkan Renstra Dinas Perhubungan Tahun 2018 - 2022, direncanakan akan dibangun terminal tipe C Batunungku. Namun sampai dengan tahun 2021 pembangunan terminal Batunungku baru terealisasi 20%.

Untuk pelayanan angkutan penumpang umum khususnya angkutan kota pada tahun 2021 terdapat 16 Tempat Pemberhentian Kendaraan (TPK) yang tersebar berdasarkan jalur/ trayek angkutan kota yaitu :

1. TPK Nyantong
2. TPK Muncang
3. TPK Cikadongdong
4. TPK Leuwidahu
5. TPK Karangresik
6. TPK Cigeureung
7. TPK Gegernoong
8. TPK Cipeusar
9. TPK Awiluar
10. TPK Gobang
11. TPK Cibunigeulis
12. TPK Asta
13. TPK Pamipiran
14. TPK Bumi Resik Panglayungan
15. TPK Sindang Galih
16. TPK Perum Kota Baru

Selain hal-hal yang telah diuraikan, Dinas Perhubungan bertugas pula untuk menguji kendaraan umum bermotor. Berikut realisasi jumlah kendaraan bermotor yang diuji pada rentang tahun 2018-2020.

Sehubungan dengan adanya kebijakan pembatasan mobilitas kendaraan umum untuk mengendalikan pandemi Covid-19 dan kebijakan program Zero ODOL (*Over Dimension Over Load*) Kendaraan Angkutan Barang dari Kementerian Perhubungan R.I, maka realisasi wajib uji dan kendaraan uji lebih rendah dibandingkan dengan tahun-tahun sebelumnya. Adapun rincian data ditampilkan pada tabel 2.83.



Tabel 2.82.
Data Kendaraan Wajib Uji Tahun 2021

TAHUN	MOBIL BARANG						KERETA GANDENG		KERETA TEMPELAN		MOBIL BUS		KHUSUS		MOBIL PENUMPANG		TOTAL
	KECIL		SEDANG		BESAR												
	U	BU	U	BU	U	BU	U	BU	U	BU	U	BU	U	BU	U	BU	
2020	2240	6300	1564	2411	379	222	0	5	27	182	2196	234	72	39	218	18	16107
2021	2375	5990	1440	2277	380	194	2	4	33	191	1938	222	60	29	188	16	15339

Sumber : Dinas Perhubungan Kota Tasikmalaya, tahun 2022

Tabel 2.83.
Realiasi Kegiatan Ijin Trayek Aktif dan Jumlah Kendaraan Lulus uji
Dinas Perhubungan 2018-2021

No.	Uraian	Satuan	Capaian Tahun			
			2018	2019	2020	2021
1	Ijin trayek aktif	Unit	1.123	1.219	794	616
2	Jumlah kendaraan lulus uji	Unit	20.515	20.013	16.310	15.339

Sumber : Dinas Perhubungan Kota Tasikmalaya, tahun 2022

Lebih lanjut, Tabel 2.86 menunjukkan data adanya penurunan jumlah angkutan yang melaksanakan perpanjangan ijin trayek dan melaksanakan pengujian kendaraan bermotor.

Tabel 2.84.
Data Trayek Angkutan Kota
Tahun 2021

No	No/ kode trayek	Panjang trayek (km)	2020						2021					
			Jumlah armada (unit) Mobil Penumpang Umum						Jumlah armada (unit) Mobil Penumpang Umum					
			Alokasi	Realisasi	Status		Sisa	Alokasi	Realisasi	Status		Sisa		
					Aktif	Non Aktif				Aktif	Non Aktif			
1	01	27	91	91	89	2	0	91	91	49	42	0		
2	02	16	52	49	31	18	3	52	49	10	39	3		
3	03	19,5	125	123	91	32	2	125	122	50	72	3		
4	04	23	100	92	90	2	8	100	92	53	39	8		
5	05	23,5	150	141	122	19	9	150	141	59	82	9		
6	06	23	33	22	18	4	11	33	21	14	7	12		
7	07	23	70	63	46	17	7	70	63	32	31	7		
8	08	23	70	59	32	27	11	70	60	11	49	10		
9	09	25	56	27	22	5	29	56	27	11	16	29		
10	09 A	30	35	31	30	1	4	35	32	21	11	3		
11	010	34,5	71	67	37	30	4	71	67	31	36	4		
12	011	16	19	19	17	2	0	19	19	10	9	0		
13	012	15	28	23	17	6	5	28	23	15	8	5		
14	012 A	20	4	2	1	1	2	4	2	0	2	2		



No	No/ kode trayek	Panjang trayek (km)	2020					2021				
			Jumlah armada (unit) Mobil Penumpang Umum					Jumlah armada (unit) Mobil Penumpang Umum				
			Alokasi	Realisasi	Status		Sisa	Alokasi	Realisasi	Status		Sisa
					Aktif	Non Aktif				Aktif	Non Aktif	
15	013	26	50	47	41	6	3	50	47	20	27	3
16	014	33	20	16	11	5	4	20	16	9	7	4
17	015	44	35	31	19	12	4	35	31	11	20	4
18	016	28	35	21	12	9	14	35	21	7	14	14
19	017	13	35	35	32	3	0	35	35	23	12	0
20	018	19,5	40	25	22	3	15	40	25	12	13	15
21	019	28	19	18	14	4	1	19	18	8	10	1
Jumlah			1.138	1.002	794	208	136	1.138	1.002	456	546	136

Sumber : Dinas Perhubungan Kota Tasikmalaya, tahun 2022

2.1.3.2.10. Komunikasi & Informatika

Pelaksanaan pelayanan umum urusan Komunikasi dan Informatika dilaksanakan oleh Dinas Komunikasi dan Informatika. Capaian pelaksanaan urusan komunikasi dan informatika tahun 2018-2020 dapat dilihat pada tabel berikut:

Tabel 2.85.
Capaian Indikator Pelayanan Urusan Komunikasi dan Informatika
Tahun 2018 – 2021

No.	Indikator	Satuan	Realisasi							
			2018		2019		2020		2021	
			Target	Realiasi	Target	Realiasi	Target	Realiasi	Target	Realiasi
1	Jumlah jaringan komunikasi	Unit	209	107	300	300	_*	_*	_*	_*
2	Cakupan pengembangan dan pemberdayaan Kelompok Informasi Masyarakat di Tingkat Kecamatan	%	100	100	100	100	100	100	100	100
3	Cakupan Layanan Telekomunikasi	%	100	100	100	100	100	100	_*	_*
4	Web site milik pemerintah daerah (ada/tidak)	Ada/tidak	Ada	Ada	Ada	Ada	Ada	Ada	_*	_*
5	Capaian Implementasi E-Government	%	25	25	35	N/A	_*	_*	_*	_*
6	Capaian penyebarluasan informasi dan komunikasi publik	%	15	20	20	33	30	37,5	40	41,68
7	Persentase pelayanan informasi/ dokumentasi dan pengaduan	%	50	45	60	100	70	100	80	100
8	Capaian pembangunan infrastruktur TIK terhadap target	%	50	54	60	65	70	94,5	_*	_*
9	Capaian implementasi smart city	%	10	10	17	46	24	62,66	_*	_*



No.	Indikator	Satuan	Realisasi							
			2018		2019		2020		2021	
			Target	Realiasi	Target	Realiasi	Target	Realiasi	Target	Realiasi
10	Rasio ketersediaan tenaga TIK terhadap kebutuhan	%	10	8	25	38	50	88	_*	_*
11	Persentase penyebarluasan informasi pembangunan dan penyelenggaraan pemerintahan	%	100	100	100	100	100	100	_*	_*
12	Persentase pengelolaan saluran informasi	%	_**	_**	_**	_**	_**	_**	100	100
14	Persentase domain dan sub domain yang dikelola	%	_**	_**	_**	_**	_**	_**	100	100
15	Capaian Implementasi Sistem Pemerintahan Berbasis Elektronik (SPBE)	Predikat	_**	_**	_**	_**	_**	_**	2,7	(Baik) 2,68
16	Jumlah titik jaringan intranet Pemerintah Daerah	Node	_**	_**	_**	_**	_**	_**	400	400
17	Persentase penataan dan pengawasan e-government dalam penyelenggaraan Pemerintahan Daerah	%	_**	_**	_**	_**	_**	_**	100	100
18	Capaian Pengelolaan Pusat Data	Tier	_**	_**	_**	_**	_**	_**	1	1
19	Jumlah sistem komunikasi intra Pemerintah Daerah	Sistem	_**	_**	_**	_**	_**	_**	2	2
20	Jumlah data dan informasi elektronik	Unit	_**	_**	_**	_**	_**	_**	1	1
21	Jumlah aplikasi yang dikembangkan	Aplikasi	_**	_**	_**	_**	_**	_**	2	2
22	Jumlah Sistem Penghubung Layanan Pemerintah	Sistem	_**	_**	_**	_**	_**	_**	7	7
23	Jumlah Sarana dan Prasarana TIK yang dikelola	Paket	_**	_**	_**	_**	_**	_**	3	3
24	Capaian Government Chief Information Officer (GCIO)	Level	_**	_**	_**	_**	_**	_**	1	1

Ket : ** = Perubahan indikator

Sumber : Dinas Komunikasi dan Informatika, 2022.

Pejabat Pengelola Informasi Daerah (PPID)

Sebagaimana amanat UU No 14 Tahun 2008 khususnya di pasal 13, untuk mewujudkan pelayanan yang cepat, tepat dan sederhana Pemerintah Kota Tasikmalaya pada tahun 2013 membentuk Pejabat Pengelola Informasi dan Dokumentasi (PPID) dengan Surat Perintah Tugas Sekretaris Daerah Kota Tasikmalaya. Memasuki perjalanan Tahun ke dua pelaksanaan UU Keterbukaan Informasi Publik di Pemerintah Kota Tasikmalaya yang pada saat itu masih



tergabung pada Dinas Perhubungan dan Komunikasi dan Informatika (DISHUBKOMINFO) mendapatkan penghargaan dalam acara Koinfo Award sebagai juara ke-3 dari 27 pemerintahan kota dan kabupaten di Jawa Barat dalam katagori badan publik yang menerapkan keterbukaan informasi publik terlengkap sesuai dengan peraturan Perundang – Undangan

Keterbukaan Informasi Publik (KIP). Ini menunjukkan bahwa Kota Tasikmalaya bersungguh – sungguh dalam melaksanakan UU KIP. Penetapan Kebijakan PPID Pemerintah Kota Tasikmalaya di dukung dengan ditetapkannya peraturan Wali Kota Tasikmalaya yaitu peraturan Wali Kota Tasikmalaya Nomor 34 tahun 2014 tentang Perubahan atas Peraturan Wali Kota Tasikmalaya Nomor 31 tahun 2013 tentang pedoman tata kerja pengelolaan informasi dan dokumentasi, perwal ini sebagai dasar operasional PPID Badan Publik di Kota Tasikmalaya, Selanjutnya Wali Kota Tasikmalaya membentuk kelembagaan PPID melalui Keputusan Keputusan Wali Kota Nomor 550/kep.119-Kominfo/2017 tentang Penetapan Pejabat Pengelola Informasi dan Dokumentasi di Kota Tasikmalaya, pada tahun 2018 Kepala Dinas Komunikasi dan Informatika Selaku PPID Utama untuk memperlancar kegiatan PPID di kota Tasikmalaya mengeluarkan Keputusan Kepala Dinas Komunikasi dan Informatika Nomor 480/13/Sekretariat/2018 tentang Standar Biaya Perolehan Salinan Informasi Publik.

Pelayanan informasi dilaksanakan melalui website <http://ppid.tasikmalayakota.go.id>, Help desk/layanan langsung/frontdesk, dan Melalui telepon dan email.

Secara operasional PPID Pemerintah Kota Tasikmalaya didukung oleh SDM yang beranggotakan dari Badan Publik/ SKPD lintas sektoral terdiri dari Pejabat Struktural yang terdiri dari :

1. Dinas Komunikasi dan Informatika sebagai PPID Utama;
2. Perangkat Daerah sebagai PPID pembantu.

Pelayanan kebutuhan informasi publik dapat diakses melalui :

1. Layanan via website PPID Utama Pemerintah Daerah Kota Tasikmlaya melalui <http://tasikmalaya.go.id>;
2. Layanan langsung melalui help desk/ front desk yang beralamat di Jl. Ir. H. Djuanda No. 191 Kota Tasikmalaya;
3. Alyanan melalui telpon dan email, dengan menghubungi nomor telpon (0265) 7523616 dan email dengan alamat ppid@tasikmalayakota.go.id

Untuk mendukung kegiatan dan kelembagaan PPID mau dibentuk Pengelola Layanan Informasi dan Dokumentasi (PLID) yang terdiri dari Pembina sampai pada Pejabat Fungsional.



Pada tahun 2019 Permohonan Informasi Publik sebanyak 4 permohonan dengan rincian 2 permohonan di kabulkan dan 2 permohonan ditolak. Sedangkan pada tahun 2020 permohonan informasi public sebanyak 2 permohonan dan keduanya ditidak dikabulkan.

Pada tahun 2021 terdapat permohona indormasi publik dari masyarakat yang disajikan dalam tabel berikut ini :

Tabel 2.86.
Jumlah Permohonan Informasi Publik Yang Dikabulkan dan Ditolak

Tahun	Permohonan dikabulkan seluruhnya	Permohonan dikabulkan seluruhnya	Permohonan tidak dikabulkan atau ditolak	Jumlah
2021	11	2	2	15

Hasil monitoring dan evaluasi Keterbukaan Informasi Publik kepada Kabupaten/ Kota se Jawa Barat Tahun 2021 yang dilaksanakan oleh Komisi Informasi Provinsi Jawa Barat bahwa Kota Tasikmalaya meraih kategori Badan Publik Pemerintah Kabupaten/ Kota yang informatif.

2.1.3.2.11. Koperasi, Usaha Kecil, dan Menengah

Pengembangan koperasi, usaha mikro kecil dan menengah (UMKM) merupakan kegiatan yang penting dalam rangka mewujudkan ekonomi kerakyatan. Hal tersebut ditunjukkan oleh besarnya potensi koperasi dan UMKM di Kota Tasikmalaya baik dari jumlah koperasi dan pelaku usaha mikro kecil maupun peredaran uang di sektor ini. Berikut adalah keragaan koperasi di Kota Tasikmalaya.

Tabel 2.87.
Keragaman Koperasi di Kota Tasikmalaya tahun 2021

No.	Nama Koperasi	Jml	Koperasi		RAT	Jumlah (orang)				
			Aktif	Tdk Aktif		Anggota	Pengurus	Pengawas	Karyawan	Manajer
I	Koperasi Unit Desa (KUD)	9	9	-	4	4.485	26	19	19	-
II	Koperasi Serba Usaha	105	60	45	17	9.400	335	273	164	8
III	Kop. Pondok Pesantren	45	12	33	3	6.113	146	125	11	1
IV	Koperasi Simpan Pinjam									
	4.1 KSP	94	78	16	40	20.281	305	239	173	15
	4.2 KBMT	33	12	21	3	6.153	103	91	68	7
V	Koperasi Konsumsi									
	5.1 KPRI	50	35	15	11	8.817	172	133	49	4

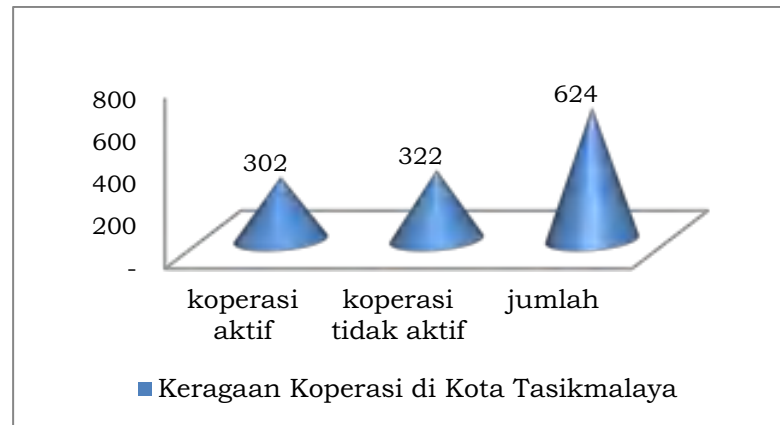


No.	Nama Koperasi		Jml	Koperasi		RAT	Jumlah (orang)				
				Aktif	Tdk Aktif		Anggota	Pengurus	Pengawas	Karyawan	Manajer
	5.2	KOPKAR	39	18	21	8	5.143	118	99	28	9
	5.3	Koperasi Angkatan Darat	2	2	-	1	1.640	10	6	8	-
	5.4	Koperasi Angkatan Udara	1	1	-	1	171	4	2	3	-
	5.5	Koperasi Kepolisian	1	1	-	1	897	3	3	2	-
	5.6	Koperasi Wanita	10	6	4	2	1.320	32	24	7	1
	5.7	Koperasi Wredatama	6	1	5	-	486	17	17	3	1
	5.8	Koperasi Mahasiswa/Pemuda	2	1	1	-	759	8	6	-	1
	5.9	Koperasi Lainnya									
	5.9.1	Koperasi Warga	102	23	79	5	7.251	285	258	38	2
	5.9.2	POKMAS	41	4	37	1	3.183	127	114	18	-
	5.9.3	PEPABRI	1	1	-	1	436	4	3	3	-
	5.9.4	Kop. Veteran	1	1	-	1	1.228	4	2	1	-
VI	Koperasi Produksi										
	6.1	KOPINKRA / INKRA	26	6	20	2	1.347	81	69	20	-
	6.2	Koperasi Pertanian	9	1	8	-	637	27	27	3	-
VII	Koperasi Pemasaran										
	7.1	Koperasi Pasar	16	8	8	-	1.681	44	35	10	-
VIII	Koperasi Profesi		2	1	1	-	75	6	6	5	-
IX	Koperasi Sekunder		6	3	3	2	15.458	19	18	10	-
X	Koperasi Produsen		5	5	-	-	127	19	15	2	-
XI	Koperasi Konsumen		18	13	5	7	1.826	60	45	7	2
	Jumlah Total		624	302	322	110	99.013	1.955	1.628	651	51

Sumber : Dinas KUMKM Perindag Kota Tasikmalaya, 2021.

Sampai dengan tahun 2021 jumlah koperasi di Kota Tasikmalaya sebanyak 624 buah koperasi dengan Jumlah anggota koperasi sebanyak 99.013 orang, angka ini bertambah dari tahun sebelumnya yaitu sebanyak 98.903 orang. Modal yang telah terhimpun pada tahun 2021 yang merupakan modal sendiri sebanyak Rp.218,603 milyar, dan berhasil mendapat modal dari luar sebanyak Rp.160,538 milyar. Sementara volume usaha koperasi ini berjumlah Rp.274,493 milyar dengan total aset Rp.379,062 milyar. Secara umum, angka-angka di atas meningkat dari tahun sebelumnya, kecuali modal sendiri yang mengalami sedikit penurunan dari tahun sebelumnya Rp. 220,459 milyar pada tahun 2020.

Dari seluruh koperasi yang berjumlah 624 pada tahun 2021, hanya 302 unit koperasi yang merupakan koperasi aktif (48%), sisanya sebanyak 322 koperasi merupakan koperasi tidak aktif. Kondisi koperasi di Kota Tasikmalaya dapat dilihat pada gambar dibawah ini.



Gambar 2.40.
Keragaman Koperasi di Kota Tasikmalaya

Sejak bulan Mei 2015, Kementerian Koperasi UKM memberlakukan Nomor Induk Koperasi (NIK) kepada Koperasi Aktif seluruh Indonesia. Dari 302 koperasi aktif pada tahun 2021 baru 192 koperasi (63,58%) yang telah berserifikat NIK dengan sebaran sebagaimana pada tabel di bawah ini.

Tabel 2.88.
Data Koperasi Bersertifikat NIK Per-Kecamatan

No.	Kecamatan	Jumlah
1	Indihiang	18
2	Bungursari	15
3	Mangkubumi	14
4	Cihideung	28
5	Cipedes	18
6	Tawang	38
7	Kawalu	17
8	Tamansari	15
9	Cibeureum	20
10	Purbaratu	9
	Jumlah	192

Sumber : Dinas KUMKM Perindag Kota Tasikmalaya, 2022

Usaha ekonomi produktif di Kota Tasikmalaya didominasi oleh jenis usaha mikro. Pada tahun 2021 jumlah usaha mikro di Kota Tasikmalaya yang sudah mendapatkan perizinan mencapai 9.770 pelaku usaha. Untuk lebih jelasnya dapat dilihat pada tabel di bawah ini:

Tabel 2.89.
Jumlah Usaha Mikro di Kota Tasikmalaya
Berdasarkan Izin Usaha yang Dikeluarkan Tahun 2021

No.	Kecamatan	Jumlah UKM (Unit Usaha)
1	Bungursari	701
2	Cibeureum	548
3	Cihideung	1.432
4	Cipedes	1.551
5	Indihiang	763
6	Kawalu	1.455
7	Mangkubumi	1.130



No.	Kecamatan	Jumlah UKM (Unit Usaha)
8	Purbaratu	289
9	Tamansari	15
10	Tawang	1.132
11	Lain-lain (Luar Kota)	754
	Total	9.770

Sumber : Dinas KUMKM Perindag Kota Tasikmalaya, 2022

Adapun pencapaian kinerja pelayanan umum urusan koperasi, usaha mikro kecil dan menengah (UMKM) sebagaimana pada table berikut:

Tabel 2.90.

Capaian Indikator Pelayanan Urusan Koperasi, Usaha Kecil, dan Menengah

No	Indikator	Satuan	Realisasi							
			2018		2019		2020		2021	
			Target	Realisasi	Target	Realisasi	Target	Realisasi	Target	Realisasi
1	Persentase koperasi sehat	%	4	3,14	2	8,45	2	8	24	23,00
2	Persentase Usaha Mikro yang meningkat menjadi usaha kecil	%	_*	_*	_*	_*	_*	_*	_*	_*
3	Persentase usaha mikro yang bersertifikat	%	2	4,13	2	4,39	2	0,97	2	17,00
4	Jumlah Koperasi yang dibina	Buah	190	270	550	622	550	90	550	182
5	Jumlah usaha mikro yang terakses dukungan usaha	Buah	836	846	150	947	650	250	150	1.695
6	Persentase wirausaha baru yang dibina	%	100	82	100	88,5	-	25	-	-
7	Persentase jumlah masyarakat miskin yang dibina	%	100	100	100	200	100	25	100	100
8	Persentase koperasi simpan pinjam yang diberi rekomendasi penerbitan izin usaha dan/ atau izin operasional	%	_*	_*	_*	_*	_*	_*	100	100
9	Persentase koperasi aktif yang diawasi dan diperiksa	%	_*	_*	_*	_*	_*	_*	13,51	36,42
10	Persentase Bina Koperasi yang berkompeten	%	_*	_*	_*	_*	_*	_*	33	40,00
11	Persentase koperasi aktif yang dibina	%	_*	_*	_*	_*	_*	_*	100	60,26
12	Persentase pemberdayaan usaha mikro	%	_*	_*	_*	_*	_*	_*	65	74,50
13	Jumlah masyarakat miskin yang dibina pada sektor jasa	Orang	_*	_*	_*	_*	_*	_*	100	100

Ket : * = Perubahan indikator

Sumber : Dinas KUMKM Perindag Kota Tasikmalaya, 2022.

2.1.3.2.12. Penanaman modal

Penanaman modal merupakan salah satu unsur penting dalam mendukung peningkatan pertumbuhan ekonomi, meningkatkan kemampuan dan daya saing daerah serta mewujudkan kesejahteraan masyarakat, sehingga perlu didorong agar kinerja sektor penanaman modal dapat meningkat. Berikut capaian pelayanan urusan penanaman modal.



Tabel 2.91.
Capaian Indikator Pelayanan Urusan Penanaman Modal
Tahun 2018 - 2021

No	Indikator	Satuan	Realisasi							
			2018		2019		2020		2021	
			Target	Realisasi	Target	Realisasi	Target	Realisasi	Target	Realisasi
1	Jumlah nilai investasi (PMDN/PMA)	M/Rp	500	520	550	1.223	200	422,6	250	1.630
2	Capaian penerbitan perijinan terpadu sesuai SOP	%	24	80,87	39	100	100	100	67	100
3	Sistem Informasi Pelayanan Perijinan dan Administrasi Pemerintah (ada/tidak)	Ada	Ada	Ada	Ada	Ada	Ada	Ada	_*	_*
4	Persentase realisasi RUPM Kota Tasikmalaya		_*	_*	_*	_*	_*	_*	50	0
5	Persentase pelayanan perijinan sesuai standar pelayanan	%	_*	_*	_*	_*	_*	_*	100	100
6	Persentase pengendalian pelaksanaan penanaman modal	%	_*	_*	_*	_*	_*	_*	5	26,4
7	Persentase pengelolaan basis data potensi investasi sesuai SOP	%	_*	_*	_*	_*	_*	_*	100	100
8	Persentase pengelolaan perijinan sesuai SOP	%	_*	_*	_*	_*	_*	_*	100	100

Ket : * = Perubahan indikator

Sumber : DPMPSTSP Kota Tasikmalaya, 2022.

Pemerintah Kota Tasikmalaya telah memiliki regulasi terkait kemudahan penanaman modal yaitu dengan telah terbitnya Perda Kota Tasikmalaya No. 6 Tahun 2016 tentang Pemberian Insentif dan Kemudahan Penanaman Modal.

Dalam meningkatkan investasi atau penanaman modal perlu dukungan infrastruktur dan suprastruktur perekonomian yang memadai. Langkah lainnya untuk meningkatkan investasi di Kota Tasikmalaya, perlu dibuat pemetaan peluang dan potensi penanaman modal di Kota Tasikmalaya, karena meningkatnya penanaman modal akan memberikan pengaruh positif bagi peningkatan laju perekonomian sekaligus pengurangan pengangguran dan kemiskinan. Pemetaan peluang dan potensi penanaman modal di Kota Tasikmalaya dibuat berdasarkan zonasi, tata ruang atau sentra/klaster produk unggulan kewilayahan. Berdasarkan hal ini di Kota Tasikmalaya terdapat kawasan yang strategis dari sudut perekonomian seperti kawasan perdagangan, hotel dan restoran di pusat kota, Kawasan Peruntukan Industri dan Pergudangan, Kawasan Minapolitan di Kecamatan Indihiang dan Kecamatan Bungursari, dan Kawasan Pendidikan Terpadu di Kecamatan Tamansari.

2.1.3.2.13. Kepemudaan dan Olah Raga

Pelaksanaan pelayanan umum urusan kepemudaan dan olahrgara di Kota Tasikmalaya dalam kurun waktu tahun 2018-2021 dapat dilihat pada tabel berikut:



Tabel 2.92.
Capaian Indikator Pelayanan Urusan Kepemudaan dan Olahraga

No	Indikator	Satuan	Tahun							
			2018		2019		2020		2021	
			Target	Realisasi	Target	Realisasi	Target	Realisasi	Target	Realisasi
1	Persentase Organisasi pemuda terbina	%	40	42	42	57,14	-*	-*	-*	-*
2	Persentase peran serta organisasi kepemudaan yang dibina	%	22	23	24	46,15	-*	-*	-*	-*
3	Persentase Pembinaan Cabor yang berprestasi propinsi	%	71	81	79	83,33	-*	-*	-*	-*
4	Persentase peningkatan sarpras Olahraga	%	0	52	54	58,33	-*	-*	-*	-*
5	Persentase OKP yang dibina	%	-**	-**	-**	-**	-**	-**	28	28,57
6	Persentase Prestasi Olahraga Tingkat Provinsi	%	-**	-**	-**	-**	-**	-**	75	60

Ket : * = Perubahan indikator

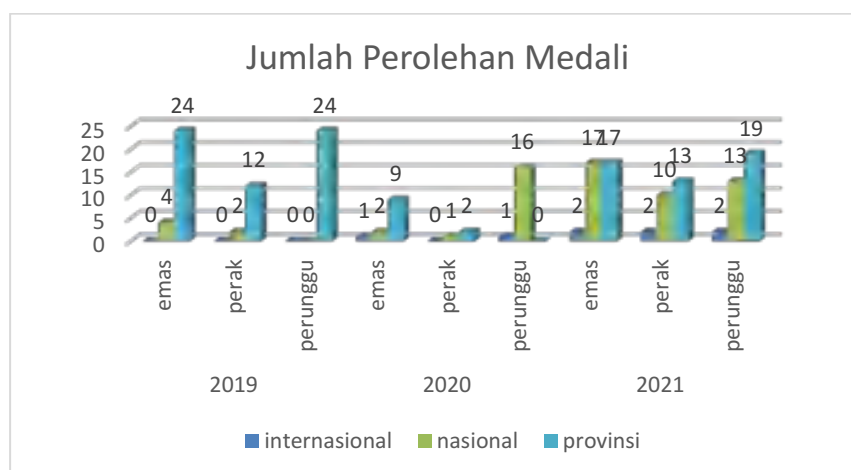
Sumber : Dinas Kepemudaan, Olahraga, Kebudayaan dan Pariwisata, 2022.

-* Indikator Lama

-** Indikator Baru

Organisasi Kemasyarakatan Pemuda (OKP) di Kota Tasikmalaya berjumlah 91 (sembilan puluh satu) OKP dan yang telah dibina pada tahun 2021 sebanyak 26 (dua puluh enam) OKP, sedangkan OKP yang berprestasi sebanyak 3 (tiga) OKP.

Jumlah cabang olahraga berprestasi tingkat provinsi pada tahun 2021 sebanyak 8 (delapan) cabang olahraga, tingkat nasional 7 (tujuh) cabang olahraga, dan internasional 3 (tiga) cabang olahraga, yakni taekwondo, silat serta wushu. Data perolehan medali pada cabang olahraga berprestasi tingkat provinsi, nasional, dan internasional tahun 2021 dapat dilihat dalam tabel di bawah ini.



Sumber : Dinas Kepemudaan, Olahraga, Kebudayaan dan Pariwisata, 2022.



Gambar 2.41
Perolehan Medali Cabang Olahraga Beprestasi
Kota Tasikmalaya Tahun 2021

2.1.3.2.14. Statistik

Pelaksanaan urusan stasistik di Kota Tasikmalaya dilaksanakan Dinas Komunikasi dan Informatika Kota Tasikmalaya.

Tabel 2.93.
Capaian Indikator Pelayanan Urusan Statistik

No	Indikator	Satuan	Tahun							
			2018		2019		2020		2021	
			Target	Realiasi	Target	Realiasi	Target	Realiasi	Target	Realiasi
1	Persentase data dan informasi statistik sectoral	%	-*	-*	100	100	100	100	100	100
2	Persentase pengelolaan basis data/Informasi dan statistik terpadu	%	-*	-*	100	100	100	100	100	100

Ket : * = Perubahan indikator

Sumber : Dinas Komunikasi dan Informatika, 2021.

Impelementasi optimalisasai dalam pengelolaan data statsitik telah dibangun Open Data Kota Tasikmalaya yang dapat diakses oleh masyarakat secara online melalui media sosial.

2.1.3.2.15. Persandian

Pelaksanaan urusan persandian di Kota Tasikmalaya dilaksanakan oleh Dinas Komunikasi dan Informatika Kota Tasikmalaya. Urusan persandian ini berkaitan dengan keamanan informasi kedinasan.

Tabel 2.94.
Capaian Indikator Pelayanan Urusan Statistik

No.	Indikator	Satuan	Tahun							
			2018		2019		2020		2021	
			Target	Realisasi	Target	Realisasi	Target	Realisasi	Target	Realisasi
1	Capaian penyelenggaraan persandian untuk pengamanan informasi	%	15	10	20	20	-*	-*	-*	-*
2	Persentase perangkat daerah yang menggunakan layanan persandian untuk pengamanan informasi	%	15	10	20	21	-*	-*	-*	-*
3	Persentase Area Layanan Keamanan Informasi Pemerintah Daerah	%	-**	-**	-**	-**	-**	-**	50	33,33



No.	Indikator	Satuan	Tahun							
			2018		2019		2020		2021	
			Target	Realisasi	Target	Realisasi	Target	Realisasi	Target	Realisasi
4	Jumlah Area Layanan Keamanan Informasi Pemerintah Daerah	Area	_*	_*	_*	_*	_*	_*	8	N/A
5	Jumlah Kebijakan Tata Kelola Keamanan Informasi Dan Jaring Komunikasi Sandi Pemerintah Daerah Kabupaten/Kota	Kebijakan/Perwal	_*	_*	_*	_*	_*	_*	2	N/A
6	Jumlah Jenis Keamanan Informasi Pemerintah Daerah	Jenis	_*	_*	_*	_*	_*	_*	3	N/A
7	Persentase jumlah Insiden Keamanan Informasi yang tertangani	%	_*	_*	_*	_*	_*	_*	100	100

Sumber : Dinas Komunikasi dan Informatika, 2022.

_* Target Lama

** Target Baru

2.1.3.2.16. Kebudayaan

Capaian pelaksanaan urusan kebudayaan dapat dilihat pada tabel berikut:

Tabel 2.95.

Capaian Indikator Pelayanan Urusan Kebudayaan Tahun 2018 - 2021

No.	Indikator	Satuan	Tahun							
			2018		2019		2020		2021	
			Target	Realisasi	Target	Realisasi	Target	Realisasi	Target	Realisasi
1	Cakupan pembinaan seni dan budaya daerah	%	65	63	70	65,22	_*	_*	_*	_*
2	Persentase Benda, Situs dan Kawasan Cagar Budaya yang dilestarikan	%	30	41	40	64	_*	_*	_*	_*
3	Persentase pembinaan dan pengembangan terhadap grup kesenian	%	0	61	20	28,90	_*	_*	_*	_*
4	Persentase Pengembangan Kebudayaan	%	_*	_*	_*	_*	_*	_*	57	57,97
5	Persentase pembinaan dan pengembangan seni budaya	%	_*	_*	_*	_*	_*	_*	20	20,23
6	Persentase sejarah lokal yang dilestarikan	%	_*	_*	_*	_*	_*	_*	50	50
7	Persentase cagar budaya yang dilestarikan	%	_*	_*	_*	_*	_*	_*	34	35,38

Sumber : Dinas Kepemudaan, Olahraga, Kebudayaan dan Pariwisata, 2022.

_* Indikator Lama

** Indikator Baru

Sebagai upaya perlindungan cagar budaya dan seni di Kota Taikmalaya telah dilaksanakan pelestarian dengan capaian sebagai berikut.



Tabel 2.96.

Data Cagar Budaya dan Kelompok Seni Kota Tasikmalaya Tahun 2021

No	Uraian	Satuan	2020	2021
1	Jumlah Cagar Budaya Yang Ditetapkan	buah	65	65
2	Jumlah Cagar Budaya Yang Dilestarikan	buah	17	23
3	Jumlah Grup Kesenian Yang Dibina	buah	53	35

Sumber : Dinas Kepemudaan, Olahraga, Kebudayaan dan Pariwisata, 2022.

Tabel 2.97.

Data Cagar Budaya Kota Tasikmalaya Tahun 2021

No	Nama Benda, Situs & Kawasan Cagar Budaya	Alamat	No dan tanggal Surat Keputusan/Ketetapan Sebagai Benda, Situs & Kawasan Cagar Budaya
1	Tugu Peta	Jl. Veteran	PO2018121300012
2	Tugu 0 Km	Jl.Dr. Sukarjo	PO2018121300009
3	Cilamajang Kota Tasikmalaya Jawa Barat	Cilamajang	PO2018121300018
4	Makam Gn. Subang	Lintasan Mangkubumi – Indihiang	PO2016061000161
5	Komplek Makam SyehTubagus Abdullah	Sukaasih	PO2016060900121
6	Makam (Mesjid) H. Bakri	Hz. Mustopa	PO2016061000356
7	Makam Gn Saena	Citamiang	PO2018121300019
8	Makam Eyang CakraNingrat	Ciseeng BabaknArsi	PO2018121300015
9	Punden Berundak, Gunung Pa Jahim	Leuwiliang, Kawalu	-
10	Makam H Hasan	Babakan Peundeuy	PO2018121300020
11	Makam Dalem Patuakan	Tanjung Kota Tasikmalaya Jawa Barat	PO2018121300014
12	Makam Eyang Patinggi	Leuwiliang	PO2018121300016
13	Makam DalemKutawaringin	Lewiliang	PO2018121300017
14	Lingga Yoni	Lintasan Mangkubumi Indihiang	PO2016061000161
15	Tugu Istiwa	Citamiang	PO2018121300002
16	Makam Nyimas Saena	Tanjung	PO2018121300021
17	Naskah Wasiat Sukapura (Manuskrip)	Tawang	-
18	Naskah Ndalem Patuakan	Jln. Komarasari Tawang	
19	Makam Sakarembong	Jl. Bantar, bantarsari Kota tasikmalaya	
20	Makam Eyang Jiwaraga	Kp Nagrog	
21	Makam Eyang Prabudilaya	Kota Tasikmalaya Jawa Barat	
22	Makam Syekh Abdul Gharib	Cibeas Kota Tasikmalaya	
23	Makam Eyang Cakraningrat		

Sumber : Dinas Kepemudaan, Olahraga, Kebudayaan dan Pariwisata, 2022.



2.1.3.2.17. Perpustakaan

Pelaksanaan urusan perpustakaan di Kota Tasikmalaya dilaksanakan oleh Dinas Perpustakaan dan Arsip Daerah. Capaian pelaksanaan urusan perpustakaan dapat dilihat pada tabel berikut:

Tabel 2.98.

Capaian Indikator Pelayanan Urusan Perpustakaan Tahun 2018 - 2021

No.	Indikator	Satuan	Tahun							
			2018		2019		2020		2021	
			Target	Realisasi	Target	Realisasi	Target	Realisasi	Target	Realisasi
1	Kesesuaian dengan Standar Nasional Perpustakaan	%	3	3,14	4	66,67	32	32	35	35,19
2	Persentase peningkatan koleksi buku	%	0	4,94	4	5,13	4	6,86	_*	_*
3	Persentase peningkatan pengunjung perpustakaan	%	0	52,07	8	20,14	0	0	14	71,52
4	Persentase pembinaan perpustakaan	%	_**	_**	_**	_**	_**	_**	5,53	5,53
5	Persentase naskah kuno yang dilestarikan	%	_**	_**	_**	_**	_**	_**	50	50

Sumber : Dinas Perpustakaan dan Arsip Daerah, 2022.

_* Indikator Lama

_** Indikator Baru

Tabel di atas menunjukkan bahwa capaian indikator urusan perpustakaan telah sesuai dengan target yang telah ditetapkan. Terdapat realisasi yang cukup besar dari target yang telah ditetapkan pada persentase peningkatan pengunjung perpustakaan karena pada tahun 2021 perpustakaan telah dibuka kembali untuk menerima pengunjung setelah sebelumnya ditutup karena PPKM yang diberlakukan di Kota Tasikmalaya.

Jumlah perpustakaan di Kota Tasikmalaya pada tahun 2021 adalah sebagai berikut.

Tabel 2.99.

Data Perpustakaan Kota Tasikmalaya Tahun 2021

No	Jenis Perpustakaan	Jumlah Perpustakaan	Jumlah Tenaga Pengelola Perpustakaan	Jumlah Koleksi		Jumlah Pengunjung/Hari	Jumlah Anggota Perpustakaan
				Judul	Eksemplar		
A	Perpustakaan Umum	80	251	65.075	124.128	145	1.310
1	Perpustakaan Kab/Kota	1	14	26.325	46.778	66	420



No	Jenis Perpustakaan	Jumlah Perpustakaan	Jumlah Tenaga Pengelola Perpustakaan	Jumlah Koleksi		Jumlah Pengunjung/Hari	Jumlah Anggota Perpustakaan
				Judul	Eksemplar		
2	Perpustakaan Kelurahan	69	207	33.750	67.350	69	690
3	Perpustakaan Kecamatan	10	30	5.000	10.000	10	200
B	Perpustakaan Sekolah	440	1.089	324.500	1.161.000	13.610	159.200
1	Perpustakaan SD/ MI	231	462	115.500	231.000	4.620	46.200
2	Perpustakaan SMP/MPS	116	345	115.000	460.000	5.750	57.500
3	Perpustakaan SMA/ MA	93	282	94.000	470.000	3.240	55.500
C	Perpustakaan Khusus	52	57	30.500	68.500	152	2.600
1	Perpustakaan OPD Kab/Kota	46	48	23.000	59.000	92	2.300
2	Perpustakaan Bank	2	5	5.500	5.500	20	100
3	Perpustakaan Vertikal	4	4	2.000	4.000	40	200
D	Perpustakaan Perguruan Tinggi	20	49	49.133	94.004	483	15.626
1	Perpustakaan PT Negeri	3	19	13.000	26.000	160	5.000
2	Perpustakaan PT Swasta	17	30	36.133	68.004	323	10.626
E	Perpustakaan Masyarakat	39	78	14.450	14.950	195	1.950
1	Taman Baca Masyarakat	39	78	14.450	14.950	195	1.950
Jumlah		631	1.524	483.658	1.462.582	14.585	180.686

Sumber : Dinas Perpustakaan dan Arsip Daerah, 2022.

2.1.3.2.18. Kearsipan

Pelaksanaan urusan perpustakaan di Kota Tasikmalaya dilaksanakan oleh Dinas Perpustakaan dan Arsip Daerah. Capaian pelaksanaan urusan perpustakaan dapat dilihat pada tabel berikut :

Tabel 2.100.

Capaian Indikator Pelayanan Urusan Kearsipan
Tahun 2018 – 2021



No.	Indikator	Satuan	Tahun							
			2018		2019		2020		2021	
			Target	Realisasi	Target	Realisasi	Target	Realisasi	Target	Realisasi
1	Terjaganya keutuhan dan keautentikan informasi arsip masing- masing OPD	%	-*	-*	45	46,98	60	58,63	-*	-*
2	Pemahaman informasi kearsipan terhadap yang diberikan informasi	kali	-*	-*	2	5	2	3	-*	-*
3	Persentase Perangkat Daerah yang menerapkan standar baku kearsipan	%	-*	-*	25	26,32	27	27	-*	-*
4	Kenaikan Nilai Monitoring Tindak lanjut Hasil Pengawasan (MTLHP) Eksternal	poin	-**	-**	-**	-**	2	2	2	0
5	Persentase Perangkat Daerah dengan nilai pengawasan kearsipan internal minimal kategori cukup	%	-**	-**	-**	-**	62,18	62,18	63,89	63,89

Sumber : Dinas Perpustakaan dan Arsip Daerah, 2022.

-* Indikator Lama

-** Indikator Baru

Capaian indikator pelayanan kearsipan di Kota Tasikmalaya secara umum telah sesuai dengan apa yang ditargetkan. Namun pada dasarnya terdapat berbagai aspek yang harus ditingkatkan, misalnya dalam Penetapan Kebijakan Kearsipan, Pengelolaan Arsip Inaktif, Penyusutan Arsip, dan Sumber Daya Manusia Kearsipan dalam kaitannya dengan audit kearsipan eksternal yang akan mendongkrak Nilai Monitoring Tindak lanjut Hasil Pengawasan (MTLHP) Eksternal yang dilakukan oleh Arsip Nasional Republik Indonesia (ANRI).

2.1.3.2. Layanan Urusan Pilihan

2.1.3.3.1. Kelautan dan perikanan

Potensi areal perikanan di Kota Tasikmalaya sebesar 692,27 Ha, terdiri dari kolam pembenihan 19,49 Ha, kolam pembesaran 621,23 Ha, sawah irigasi untuk pengembangan minapadi seluas 51,42 Ha dan kolam air deras 0,14 Ha.

Aktifitas ekonomi di sektor perikanan melibatkan 393 kelompok pembudidaya ikan yang terdiri dari 375 pokdaan, 15 poklahsar dan 3 pokmaswas dengan jumlah anggota kelompok sebanyak 4.842 orang.

Aktivitas di sector perikanan secara juga didukung oleh 2 Unit Pelaksana Teknis Dinas dan 1 unit pelayanan yaitu UPTD Balai Benih Ikan (BBI), UPTD Pengembangan Produksi Ikan dan Unit Pelayanan Pengembangan (UPP). Selain



itu terdapat 61 Unit Pembenihan Rakyat (UPR) yang mendukung ketersediaan benih ikan di Kota Tasikmalaya.

Menurut kategori teknologi yang digunakan, aktivitas budidaya ikan di Kota Tasikmalaya sebagian besar dilakukan dengan semi intensif (51%), dan menggunakan teknologi yang sederhana (48,7%). Hanya 0,3% yang berbudidaya ikan secara intensif. Teknologi budidaya intensif adalah teknologi yang cukup maju dalam budidaya perairan. Budidaya Semi Intensif merupakan sistem budidaya peralihan, antara budidaya alami (esktensif/sederhana) dan budidaya intensif (buatan/perlakuan khusus). Hal ini sangat mempengaruhi terhadap produksi ikan di Kota Tasikmalaya.

Produksi perikanan dalam kurun waktu tahun 2017-2021 dapat dilihat pada tabel berikut.

Tabel 2.101.
Produksi Perikanan Budidaya Menurut Jenis Ikan
Tahun 2017-2021

No.	Komoditas	2017 (Ton)	2018 (Ton)	2019 (Ton)	2020 (Ton)	2021 (Ton)
1	Mas	1.981,35	1.983,37	1979,75	2.074,63	2004,39
2	Nila	2.098,14	2.123,08	2.127,56	2.113,38	2188,93
3	Nilem	1.227,39	1.227,61	1.252,75	1.232,47	1243,34
4	Mujair	701,00	698,82	655,93	462,34	465,49
5	Lele	1.456,39	1.500,76	1.415,17	1.479,49	1489,55
6	Gurame	834,76	723,66	809,34	739,74	744,77
7	Tawes	980,81	1.024,32	1.001,53	1109,61	1109,16
8	Tambakan	513,06	512,79	507,56	462,34	465,48
9	Ikan Lainnya	184,23	184,83	233,03	277,41	279,28
	Jumlah	9.977,13	9.979,24	9.982,62	9.951,41	9.990,39

Sumber: Dinas Ketahanan Pangan, Pertanian dan Perikanan Kota Tasikmalaya, 2022.

Pelaksanaan urusan perikanan di Kota Tasikmalaya menjadi wewenang Dinas Ketahanan Pangan, Pertanian dan Perikanan. Berikut disajikan data pelaksanaan pelayanan umum urusan Perikanan.

Tabel 2.102.
Capaian Indikator Pelayanan Urusan Perikanan

No.	Indikator	Satuan	Tahun						
			2018		2019		2020		
			Target	Realisasi	Target	Realisasi	Target	Realisasi	Target
1	Jumlah Wirausaha Baru Sektor Perikanan	Orang	100	52	100	100	-	0	150
2	Capaian produksi perikanan budidaya	Ton	10.100	9.979,24	10.200	9.982,62	10.300	9.951,42	10.400
3	Angka produksi hasil perikanan	Ton	195,16	199,38	195,20	312,80	197,24	312,70	199,39
4	Tingkat pengembangan kawasan budidaya air tawar	%	25	24,74	30	32,65	40	32,65	40



No.	Indikator	Satuan	Tahun						
			2018		2019		2020		Target
			Target	Realisasi	Target	Realisasi	Target	Realisasi	
5	Jumlah masyarakat miskin sektor perikanan yang dibina	Orang	75	100	75	50	75	80	75

Sumber: Dinas Ketahanan Pangan, Pertanian dan Perikanan Kota Tasikmalaya, 2022.

2.1.3.3.2. Pariwisata

Pariwisata di Kota Tasikmalaya mempunyai potensi pertumbuhan yang cukup besar. Secara lebih detail data objek wisata dan daya tarik wisata di Kota Tasikmalaya dapat dilihat pada tabel di bawah ini:



Tabel 2.103.
 Data Objek Wisata dan Daya Tarik Wisata di Kota Tasikmalaya

No.	Kecamatan	Nama Objek Wisata	Klasifikasi Objek Wisata	Lokasi	Keterangan
1	Kawalu	1. Makam Syekh Abdul Ghorib	Wisata Budaya	Kel. Gunung Gede Kecamatan Kawalu	Objek Wisata Sudah Dikembangkan
		2. Air Tanjung	Wisata Alam	Jl. Air Tanjung-Tasikmalaya	Objek Wisata Sudah Dikembangkan
		3. Bordir Kawalu	Wisata Minat Khusus	Jl. Perintis Kemerdekaan, Karsamenak	Produk Wisata Yang Sudah Dikembangkan
		4. Kampung Salapan (Hutan Urug) - Gua Sarongge - Curug Sawidak - Puncak Nangela - Cadas Ngampar	Wisata Alam	Jl. Syekh Abdul Muhyi	Obyek wisata potensial dalam tahap pengembangan
		5. Bukit Lestari	Wisata Alam	RT 03 RW 03 Kel. Leuwiliang	Obyek wisata potensial dalam tahap pengembangan
		6. Arung Jeram Sungai Ciwulan	Wisata Alam	Jl. Syekh Abdul Muhyi	Obyek wisata potensial yang belum dikembangkan
		7. Dalem Patuakan	Wisata Budaya	Tanjung 02/04	Obyek wisata potensial yang belum dikembangkan
		8. Makam Guning Saena	Wisata Budaya	Citamiang 06/08	Obyek wisata potensial yang belum dikembangkan
		9. Tugu Istiwa	Wisata Budaya	Citamiang 02/08	Obyek wisata potensial yang belum dikembangkan
		10. Makam H.M. Bakri	Wisata Budaya	Citamiang 02/08	Obyek wisata potensial yang belum dikembangkan
		11. Makam Eyang Ciseeng/Cakraningrat	Wisata Budaya	Babakan Arsi 03/06	Obyek wisata potensial yang belum dikembangkan
		12. Makam H. Hasan	Wisata Budaya	Babakan Peundeuy 007	Obyek wisata potensial yang belum dikembangkan
		13. Makam Gn. Subang	Wisata Budaya	Cilamajang, Kawalu	Obyek wisata potensial yang belum dikembangkan
		14. Makam Eyang Patinggi	Wisata Budaya	Leuwiliang, Kawalu	Obyek wisata potensial yang belum dikembangkan
2	Tamansari	1. Situ Cibeureum	Wisata Alam	Kel. Tamanjaya	Objek Wisata Sudah Dikembangkan
		2. Kelom Gelis	Wisata Minat Khusus	Kp. Gobras Kel. Sukahurip	Produk Wisata Yang Sudah Dikembangkan
		3. Curug Tonjong	Wisata Alam	Kel. Setiawargi	Obyek wisata potensial yang belum dikembangkan
		4. Situ Malingping	Wisata Alam	Kel. Tamanjaya	Obyek wisata potensial yang belum dikembangkan
		5. Situ Cipajaran	Wisata Alam	Kel. Mugarsari	Obyek wisata potensial yang belum dikembangkan
		6. Makam Situ Malingping	Wisata Budaya	Kel. Tamanjaya	Obyek wisata potensial yang belum dikembangkan
		7. Makam Situ Kasindang	Wisata Budaya	Kel. Tamanjaya	Obyek wisata potensial yang belum dikembangkan
3	Cibeureum	1. Petilasan Purbasari	Wisata Budaya	Jl. Letkol Basir Surya	Objek Wisata Sudah Dikembangkan



		2. Pasir Pataya	Wisata Rekreasi	Kel. Ciakar	Obyek wisata potensial dalam tahap pengembangan
		3. Perkebunan Salak	Wisata Minat Khusus	Peundeuy, Kel. Ciakar	Obyek wisata potensial yang belum dikembangkan
4	Purbaratu	1. Arung Jeram sungai Citanduy	Wisata Alam	Kel. Sukajaya	Obyek wisata potensial yang belum dikembangkan
		2. Wisata Edukasi Bambu	Wisata Minat Khusus	Kel. Sukajaya	Produk Wisata potensial yang belum dikembangkan
		3. Makam Syekh Kusumayuda	Wisata Budaya	Kel. Sukajaya	Obyek wisata potensial yang belum dikembangkan
		4. Makam Tubagus Abdulah	Wisata Budaya	Purbaratu	Obyek wisata potensial yang belum dikembangkan
		5. Makam Jiwa Raga	Wisata Budaya	Purbaratu	Obyek wisata potensial yang belum dikembangkan
		6. Kampung Awi	Wisata Alam		Produk Wisata Potensial dalam tahap pengembangan
		7. Farm House	Wisata Buatan		Produk Wisata Potensial dalam tahap pengembangan
		8. Kerajinan Mendong	Wisata Kriya		Produk Wisata Potensial dalam tahap pengembangan
5	Tawang	1. Kuliner Tawang	Wisata Minat Khusus	Jl. BKR, Jl. Kolektoran	Produk Wisata Potensial dalam tahap pengembangan
		2. Titik Nol	Wisata Budaya		Produk Wisata Potensial dalam tahap pengembangan
		3. Mambo Kuliner	Wisata Kuliner	Jl. Mayor Utarya	Produk Wisata Potensial dalam tahap pengembangan
6	Cihideung	1. Pasar Minggu Dadaha	Wisata Minat Khusus	Jl. Dadaha	Obyek wisata potensial dalam tahap pengembangan
		2. Teejay Waterpark	Wisata Rekreasi	Komp. Plaza Asia Jl. KHZ mustofa	Objek Wisata Sudah Dikembangkan
		3. Kolam Renang Asia	Wisata Buatan	Komplek Dadaha	Objek Wisata Sudah Dikembangkan
7	Mangkubumi	1. Situ Gede	Wisata Alam	Kel. Linggajaya Kecamatan Mangkubumi	Objek Wisata Sudah Dikembangkan
		2. Makam Eyang Prabudilaya	Wisata Budaya	Kel. Batarsari Kecamatan Bungursari	Objek Wisata Sudah Dikembangkan
		3. Mangkubumi Water Park	Wisata Rekreasi	Jl.A.H. Nasution KM. 7	Objek Wisata Sudah Dikembangkan
		4. Perkebunan Buah Naga	Wisata Minat Khusus	Jl. Cibeet	Obyek wisata potensial yang belum dikembangkan
8	Indihiang	1. Situs Linggayoni	Wisata Budaya	Kel. Sukamaju Kidul	Objek Wisata Sudah Dikembangkan
		2. Payung Geulis Tasik	Wisata Minat Khusus	Kel. Panyingkiran	Produk Wisata Yang Sudah Dikembangkan
		3. Wisata Ciloseh	Wisata Alam	Kel. Panyingkiran	Obyek wisata potensial dalam tahap pengembangan
		4. Lapang Minisoccer (Indosoccernesia)	Wisata Minat Khusus	Kel. Sukamaju Kidul	Obyek wisata potensial dalam tahap pengembangan
		5. Batu Bangkong	Wisata Alam	Kel. Sirnagalih	Obyek wisata potensial dalam tahap pengembangan
		6. Kawasan Cipanyir (Cipedes Panyingkiran)	Wisata Alam	Kel. Panyingkiran	Obyek wisata potensial dalam tahap pengembangan
		7. Babakan Sanca	Wisata Alam	Kel. Sirnagalih	Obyek wisata potensial dalam tahap pengembangan
9	Bungursari	1. Makam Eyang Dalem Sakarembong	Wisata Budaya	Kel. Bantarsari	Objek Wisata Sudah Dikembangkan
		2. Ma'arif Garden	Wisata Alam	Jl. Sukarindik No.71, Sukarindik	Objek Wisata Sudah Dikembangkan
		3. Mutiara Aboh	Wisata Tirta	Kel. Sukamulya	Objek Wisata Sudah Dikembangkan



10	Cipedes	1. Taman Rekreasi Karang Resik	Wisata Rekreasi	Jl. Mohamad Hatta, Sukamanah	Objek Wisata Sudah Dikembangkan
		2. Sentra Batik	Wisata Minat Khusus	Jl. Ciroyom No.20, Nagarasari, Kec. Cipedes	Obyek wisata potensial dalam tahap pengembangan
		3. Tebing Putih	Wisata Alam	Kel. Sukamanah	Obyek wisata potensial dalam tahap pengembangan
		4. Budak Capetang	Wisata Buatan	Kel. Sukamanah	Obyek wisata potensial dalam tahap pengembangan

Sumber : Dinas Kepemudaan, Olahraga, Kebudayaan dan Pariwisata, 2022



Apabila dilihat dari capaian kinerja urusan pariwisata di Kota Tasikmalaya, jumlah kunjungan wisata ke Kota Tasikmalaya, yang meliputi wisatawan domestik dan mancanegara, dari tahun 2017 hingga tahun 2019 terus mengalami peningkatan, yaitu dari 589.000 orang pada tahun 2017, 650.553 orang pada tahun 2018, dan pada tahun 2019 menjadi 695.647. Angka ini menurun pada tahun 2020, yaitu menjadi 344.423 orang. Namun pada tahun 2021 jumlah kunjungan wisata mulai naik lagi yaitu sebesar 483.569 orang, seiring dengan mulai meredanya kasus Covid-19.

Tabel berikut menunjukkan jumlah kunjungan wisata di Kota Tasikmalaya selama 4 (empat) tahun terakhir.

Tabel. 2.104.
Jumlah Kunjungan Wisata di Kota Tasikmalaya
Tahun 2018 - 2021

Tahun	Jumlah Wisatawan (Orang)		Jumlah Total (Orang)
	Mancanegara	Domestik	
2018	221	650.332	650.553
2019	124	695.523	695.647
2020	39	344.384	344.423
2021	6	483.563	483.569

Sumber: Dinas Kepemudaan, Olahraga, Kebudayaan dan Pariwisata, 2022

Untuk mendukung kegiatan pariwisata di Kota Tasikmalaya, maka dibutuhkan sarana pendukung berupa penginapan seperti hotel, guest house, hostel, dan lain sebagainya. Tabel berikut merupakan data sarana penginapan di Kota Tasikmalaya.

Tabel 2.105.
Data Hotel di Kota Tasikmalaya

No.	Nama Hotel	Alamat	Kecamatan
1	PERMATA SAHID HOTEL SYARIAH	JL.BRIGJEN WASITA KUSUMAH, INDIHIANG, INDIHIANG, KOTA TASIKMALAYA, JAWA BARAT 46151	Indihiang
2	HOTEL RAMAYANA	JL.RE MARTADINATA NO.333, PANYINGKIRAN, INDIHIANG, KOTA TASIKMALAYA 46151	Indihiang
3	ADEN 2 SYARIAH	JL.RE MARTADINATA NO.268, PANYINGKIRAN, INDIHIANG, KOTA TASIKMALAYA	Indihiang
4	FRESH HOTEL	JL.RE MARTADINATA NO.191, PANYINGKIRAN, INDIHIANG, KOTA TASIKMALAYA	Indihiang
5	HOTEL SRIKANDI	JL.RE MARTADINATA NO.266, PANYINGKIRAN, INDIHIANG, KOTA TASIKMALAYA	Indihiang
6	CROWN HOTEL	JL. RE MARTADINATA NO.45	Cipedes
7	PONDOK TASYIQ GUEST HOUSE	JL.CIGANTANG, KEL.CIGANTANG, KEC.MANGKUBUMI	Mangkubumi
8	FAVE HOTEL TASIKMALAYA	JL.RE MARTADINATA 214, RT.02/07 KEL.CIPEDES, KEC.CIPEDES KOTA TASIKMALAYA KODE POS 46133	Cipedes



No.	Nama Hotel	Alamat	Kecamatan
9	HARMONI HOTEL	Jl.Rd.IKIK WIRADIKARTA 51 TASIKMALAYA	Tawang
10	HOTEL MANDALAWANGI	JL.RE MARTADINATA 177, TASIKMALAYA	Cipedes
11	HOTEL HORISON	JL. YUDANAGARA NO.16	Cihideung
12	HOTEL PADJADJARAN	JL. IR.H.DJUANDA (BY PASS)	Mangkubumi
13	HOTEL SETUJU	JL.CIEUNTEUNG	Mangkubumi
14	HOTEL WIJAYA KUSUMAH	JL. IR.H.DJUANDA (BY PASS)	Bungursari
15	SURYA HOTEL	JL.SILIWANGI NO.39 TASIKMALAYA	Tawang
16	MINI GUEST HOUSE	JL. CIPEDES II NO.21A	Cipedes
17	HOTEL MERDEKA	JL.TARUMANEGARA NO.48	Tawang
18	HOTEL PRIANGAN	JL. KEBON MANGGU I, TASIKMALAYA	Cihideung
19	SHANRILLA HOTEL	JL.PERINTIS KEMERDEKAAN NO.93, TASIKMALAYA	Cihideung
20	HOTEL SANTIKA	JL.YUDANAGARA, NO.57	Cihideung
21	HOTEL SARTIKA	JL.PERINTIS KEMERDEKAAN NO.244	Kawalu
22	HOTEL SEHAT	JL.MITRABATIK NO.73	Cipedes
23	HOTEL SELAMAT	JL.EMPANG NO.26 TASIKMALAYA	Tawang
24	HOTEL TASIK	JL.KOMALASARI NO.27 RT.01 RW.02, EMPANGSARI	Tawang
25	HOTEL ABADI	JL.EMPANG NO.58 TASIKMALAYA	Tawang
26	HOTEL ASRI	JL.HZ.MUSTOFA NO.326 TASIKMALAYA	Cihideung
27	HOTEL BOROBUDUR	JL.MAYOR SL.TOBING NO.25	Cihideung
28	HOTEL CITY	JL.SUKALAYA BARAT NO.50 TASIKMALAYA	Cihideung
29	HOTEL AMARIS	JL.KHZ.MUSTOFA, TUGUJAYA, CIHIDEUNG	Cihideung
30	GRAND METRO HOTEL	JL.KHZ.MUSTOFA NO.263, NAGARAWANGI	Cihideung
31	HOTEL KENCANA	JL.YUDANAGARA NO.17 TSM	Cihideung
32	HOTEL MANGKUBUMI	JL.JENDRAL AH.NASUTION KM.7 TSM	Mangkubumi
33	HOTEL FLAMBOYAN	JL.GALUNGGUNG NO.50	Tawang

Sumber : Dinas Kepemudaan, Olahraga, Kebudayaan dan Pariwisata, 2022.

Adapun untuk capaian indikator urusan pariwisata dapat dilihat sebagai berikut

:

Tabel 2.106.
Capaian Indikator Urusan Pariwisata

No.	Indikator	Satuan	Tahun						
			2018		2019		2020		
			Target	Realisasi	Target	Realisasi	Target	Realisasi	Target
1	Jumlah Kunjungan Wisata	Orang	591.000	651.000	614.000	615.988	287.049	344.423	638.000
2	Persentase Peningkatan Daya Tarik Destinasi Pariwisata	%	-*	-*	-*	-*	-*	-*	51
3	Jumlah Wirausaha baru sub sektor ekonomi kreatif dan jasa usaha pariwisata	Orang	100	58	100	100	-	-	150
4	Persentase sumber daya pariwisata dan ekonomi kreatif yang terampil	%	-*	-*	-*	-*	-*	-*	41

Sumber: Dinas Kepemudaan, Olahraga, Kebudayaan dan Pariwisata, 2022.



2.1.3.3.3. Pertanian

Sektor pertanian meliputi sektor pertanian tanaman pangan, sektor tanaman hortikultura, sektor tanaman perkebunan dan sektor peternakan. Produktivitas sektor pertanian ini sangat dipengaruhi oleh ketersediaan lahan. Luas lahan pertanian khususnya lahan sawah di Kota Tasikmalaya sejak tahun 2009 sampai dengan 2020 terus mengalami penurunan karena terjadi alih fungsi lahan sawah ke peruntukan lain. Pada tahun 2017 luas sawah sebesar 5.826 Ha, sementara pada tahun 2021 menjadi 5.778 Ha. Berdasarkan Statistik Pertanian dan Perikanan Perkembangan data luas lahan sawah di Kota Tasikmalaya dalam kurun waktu 10 tahun terakhir dapat dilihat pada tabel di bawah ini.

Tabel 2.107.
Data Luas Sawah Kota Tasikmalaya Tahun 2018 - 2021

Tahun	Jumlah	Berkurang (Ha)
2018	5.799	27
2019	5.796	3
2020	5.790	6
2021	5.778	12
Jumlah		406

Sumber: Dinas Ketahanan Pangan, Pertanian dan Perikanan Kota Tasikmalaya, 2022

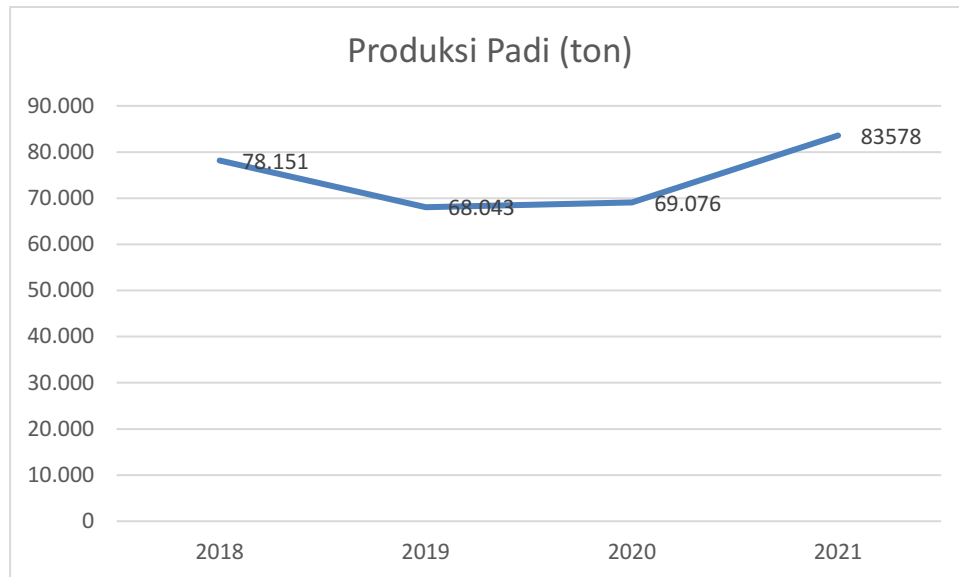
Potensi sumberdaya pertanian berbentuk kelompok tani sebanyak 644 kelompok dengan jumlah anggota kelompok tani berjumlah 27.424 orang yang terdiri dari kelompok tani dewasa 451 kelompok, kelompok wanita tani (KWT) 136 kelompok, dan taruna tani 57 kelompok. Kondisi ini meningkat dari tahun 2019. Berikut perkembangan kelompok tani di Kota Tasikmalaya.

Tabel 2.108.
Kelompok Tani di Kota Tasikmalaya Tahun 2019 - 2021

Tahun	Kelompok Tani			Jumlah Anggota
	Kelompok Dewasa	KWT	Taruna Tani	
2019	452	129	44	24.782
	625			
2020	451	136	57	27.424
	644			
2021	456	145	64	28.047
	665			

Sumber: Dinas Ketahanan Pangan, Pertanian dan Perikanan Kota Tasikmalaya, 2022

Komoditas yang dihasilkan dari sektor pertanian tanaman pangan terdiri dari padi, palawija serta tanaman sereal lainnya. Padi merupakan komoditas pangan utama yang dikonsumsi masyarakat Kota Tasikmalaya. Produksi padi periode 2013-2021 seperti dapat dilihat pada gambar di bawah ini:



Sumber: Dinas Ketahanan Pangan, Pertanian dan Perikanan Kota Tasikmalaya, 2022

Gambar 2.42.
Produksi Padi Tahun 2018-2021

Jika konversi dari gabah ke beras sebesar 62,74 persen maka produksi beras di Kota Tasikmalaya pada tahun 2021 sebanyak 52.437 ton naik. Dengan jumlah penduduk Kota Tasikmalaya pada tahun 2021 sebanyak 716.155 orang, dan diasumsikan kebutuhan beras per kapita/tahun sebanyak 100 kg sehingga jumlah kebutuhan beras seluruh penduduk Kota Tasikmalaya selama satu tahun sebanyak 71.615,5 ton. Dengan demikian produksi beras di Kota Tasikmalaya belum dapat memenuhi kebutuhan makan penduduknya. Berdasarkan data tersebut produksi beras di Kota Tasikmalaya baru memenuhi 72,22 persen dari total kebutuhan. Terdapat defisit beras sebanyak 19.178,66 ton atau 27,28 persen.

Namun demikian produksi padi ini mendominasi produksi tanaman pangan di Kota Tasikmalaya dibandingkan tanaman pangan lainnya seperti jagung, kedelai, kacang tanah, ubi jalar dan ubi kayu seperti terlihat pada table di bawah ini.

Tabel 2.109.
Produksi Tanaman Pangan di Kota Tasikmalaya Tahun 2018 - 2021

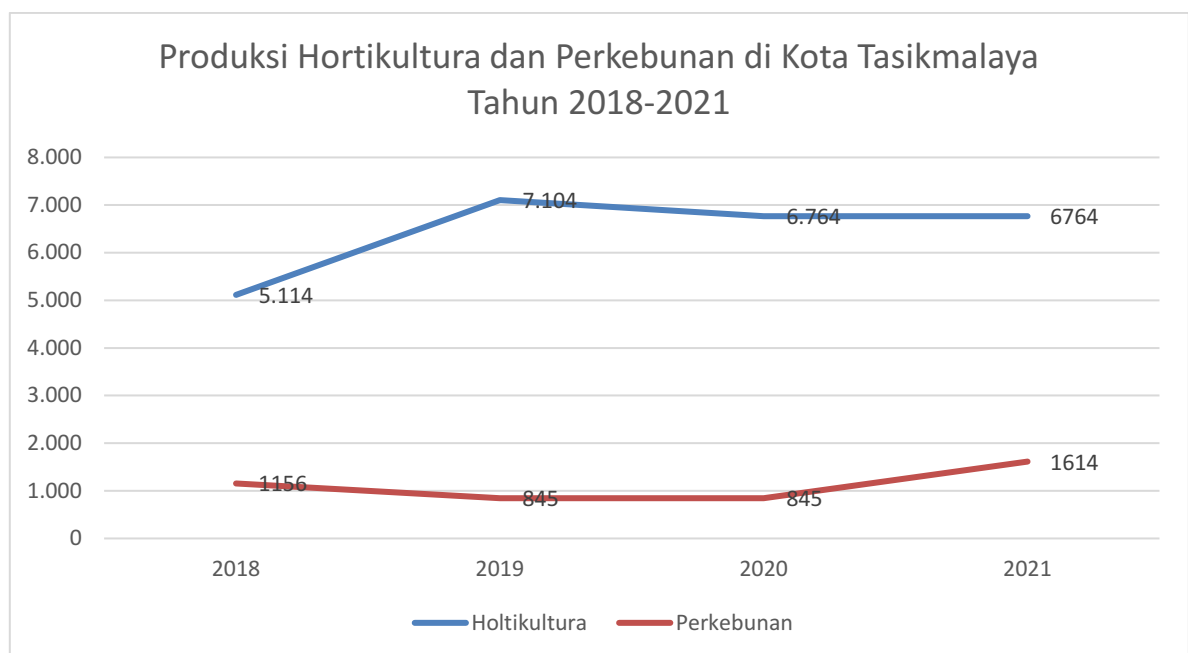
Tanaman Pangan	2018	2019	2020	2021
Produksi Padi (ton)	78.151	68.043	69.076	83.578
Produksi Jagung (Ton)	656	269	176	160
Produksi Kedelai (Ton)	57	-	-	-
Produksi Kacang Tanah (Ton)	132	231	406	128
Produksi Ubi Jalar (ton)	424	367	151	130
Produksi Ubi Kayu (ton)	2.300	3.060	1.119	1.388
JUMLAH	81.720	71.970	70.928	85.384

Sumber: Dinas Ketahanan Pangan, Pertanian dan Perikanan Kota Tasikmalaya, 2022

Sektor tanaman hortikultura di Kota Tasikmalaya terdiri dari tanaman hortikultura sayuran dan tanaman hortikultura buah-buahan. Komoditas



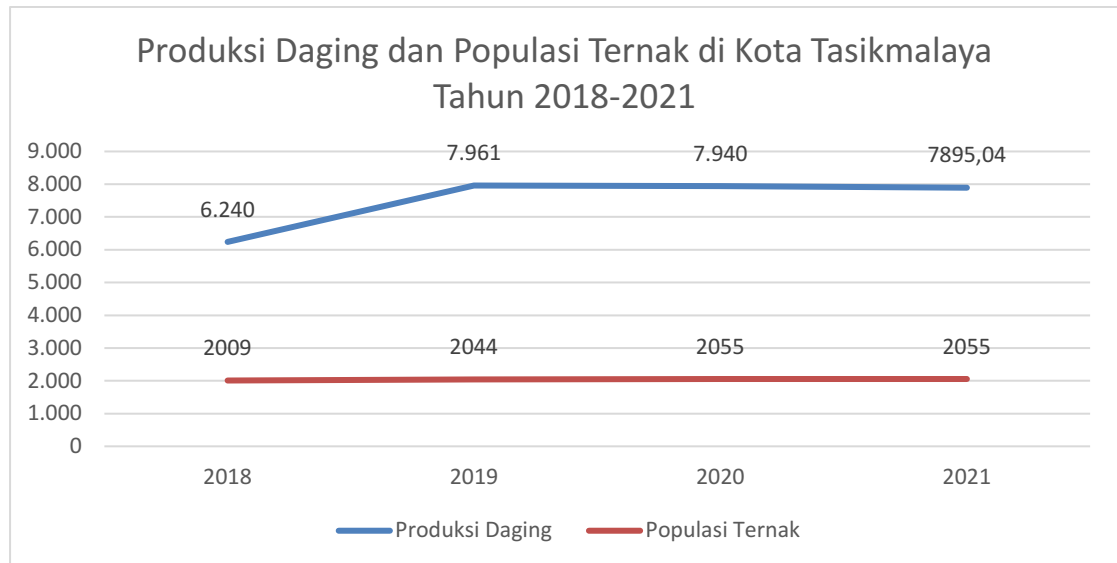
tanaman hortikultura sayuran terdiri dari komoditas cabe besar, cabe rawit, tomat, ketimun, petsai/sawi, dan kacang panjang. Sementara komoditas tanaman hortikultura buah-buahan terdiri dari komoditas salak, pisang, rambutan, mangga, pepaya, durian dan manggis. Selain itu terdapat juga komoditas tanaman perkebunan yang terdiri dari komoditas mendong, kelapa, lada, kakao, pala, kopi dan tembakau. Produksi tanaman hortikultura tertinggi dalam kurun waktu 7 tahun terakhir terjadi pada tahun 2019 dan sedikit menurun pada tahun 2021, sementara produksi tanaman perkebunan terus menurun. Untuk lebih jelasnya dapat dilihat pada gambar di bawah ini.



Sumber: Dinas Ketahanan Pangan, Pertanian dan Perikanan Kota Tasikmalaya, 2021

Gambar. 2.43.
Produksi Hortikultura dan Perkebunan di Kota Tasikmalaya
Tahun 2018-2021

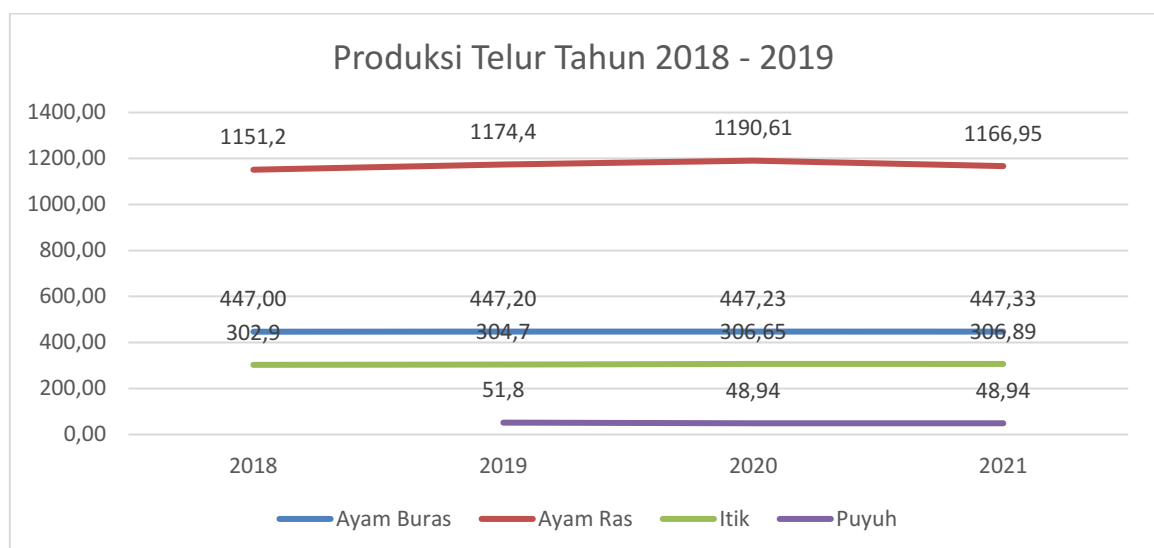
Komoditas sektor peternakan terdiri dari ternak besar seperti sapi, kambing dan domba serta unggas seperti ayam, itik dan puyuh. Selain itu terdapat produksi hasil peternakan seperti daging, telur dan susu. Populasi ternak besar dalam 4 tahun terakhir mengalami peningkatan walau dengan pertumbuhan yang lambat yaitu rata-rata 1,94 persen per tahun. Sementara produksi daging dalam 4 tahun terakhir menunjukkan kondisi yang tidak stabil. Produksi daging berangsur baik pada tahun 2018 dan 2019 kemudian turun kembali pada tahun 2021. Perkembangan populasi ternak serta produksi daging di Kota Tasikmalaya dapat dilihat pada gambar di bawah ini.



Gambar 2.44.

Perkembangan populasi ternak serta produksi daging di Kota Tasikmalaya Tahun 2018 - 2021

Produksi telur dalam 4 tahun terakhir didominasi telur ayam ras petelur yang menunjukkan tren peningkatan yang signifikan pada tahun 2018-2019 dengan rata-rata pertumbuhan 7,9 persen per tahun, namun menurun pada tahun 2020 dengan pertumbuhan -0,6 persen. Produksi telur ayam ras pada tahun 2019 mencapai 1.174,2 ton, turun pada tahun 2020 menjadi 1.167,1 ton. Untuk produksi telur ayam bukan ras, itik serta puyuh relative stagnan. Perkembangan produksi telur di Kota Tasikmalaya dapat dilihat pada gambar di bawah ini.



Gambar 2.45.

Produksi Telur Tahun 2018-2021

Di sektor peternakan, sarana prasarana milik Pemerintah Kota Tasikmalaya yang ada saat ini untuk memenuhi kebutuhan daging hewan adalah Rumah Potong Hewan (RPH) dan Pasar Hewan. Untuk memenuhi daging yang aman,



sehat, utuh dan halal perlu ditunjang oleh sarana dan prasarana memadai sesuai dengan standar teknis RPH, sehingga masih perlu dilakukan berbagai perbaikan dan pemeliharaan RPH dan Pasar Hewan. Untuk ternak unggas, saat ini Pemerintah Kota Tasikmalaya belum memiliki Rumah Potong Unggas, saat ini pemotongan unggas dilakukan tersebar oleh para pedagang unggas di pasar-pasar, dan belum memenuhi kaidah-kaidah keamanan dan kesehatan.

Selain berdampak terhadap capaian angka PDRB kategori pertanian, kehutanan perikanan, kondisi di atas sangat mempengaruhi terhadap capaian pelayanan umum pada urusan pertanian. Banyak capaian target indikator urusan pertanian pada tahun 2020 yang turun dari capaian tahun 2019.

Tabel 2.110.
Capaian Pelayanan Umum Urusan Pertanian
Tahun 2018 - 2021

No.	Indikator	Satuan	Tahun							
			2018		2019		2020		2021	
			Target	Realisasi	Target	Realisasi	Target	Realisasi	Target	Realisasi
1	Capaian produksi tanaman hortikultura	Ton	_*	_*	_*	_*		5.755,3	_*	_*
2	Capaian produksi tanaman perkebunan	Ton	_*	_*	_*	_*		854,01	_*	_*
3	Jumlah petani miskin yang dibina	Orang	300	410	300	352	300	126	225	225
4	Angka produktivitas tanaman pangan utama	Ton	_*	_*	_*	_*		62,16	_*	_*
5	Capaian Produksi Tanaman Pangan	Ton	90.000	81.720	91.800	71.970	93.000	70.928	73.400	85.384
6	Jumlah Gapoktan yang dibina	Gapoktan	64	64	64	64	64	64	64	64
7	Capaian peningkatan omset hasil olahan tanaman pangan	%	5	39,41	5	21,67	5	38,67	_*	_*
8	Pencegahan dan Penanggulangan penyakit ternak	%	100	100	100	100	100	100	_*	_*
9	Persentase peningkatan populasi ternak	%	1	1,61	2	0,25	2	0,52	1	-1,59
10	Persentase peningkatan hasil produksi peternakan	%		33,81		21,44	4	1,86	_*	_*
11	Jumlah Wirausaha baru sektor pertanian	Orang	200	135	200	200	0	0	300	295
12	Capaian produksi Hortikultura dan perkebunan	Ton	1	22,82	1	_*	_*	_*	_*	_*
13	Cakupan bina kelompok petani	Kelompok	_*	_*	_*	_*	_*	_*	198	199
14	Produktivitas padi atau bahan pangan utama local lainnya per hektar	Kwintal/hektar	_*	_*	_*	_*	_*	_*	63	62,9
15	Capaian produksi Hasil peternakan	Ton	_*	_*	_*	_*	_*	_*	8000	10.347
16	Persentase pengendalian kesehatan hewan	%	_*	_*	_*	_*	_*	_*	100	100



	dan kesehatan masyarakat veteriner									
17	Persentase peningkatan kelas kelompok tani	%	_*	_*	_*	_*	_*	_*	30	4,35

Ket : * = Perubahan indikator

Sumber: Dinas Ketahanan Pangan, Pertanian dan Perikanan Kota Tasikmalaya, 2022.

2.1.3.3.4. Perdagangan

Perekonomian Kota Tasikmalaya banyak didorong dan didukung oleh kategori perdagangan. Berikut capaian layanan urusan perdagangan sebagaimana tabel dibawah ini.

Tabel 2.111.
Capaian Pelayanan Umum Urusan Perdagangan
Tahun 2018 - 2022

No.	Indikator	Satuan	Tahun							
			2018		2019		2020		2021	
			Target	Realiasi	Target	Realiasi	Target	Realiasi	Target	Realiasi
1	Persentase hasil pengawasan metrologi legal dalam kondisi baik	%	100	100	100	100	_*	_*	_*	_*
2	Persentase alat UTP yang bertera sah	%	50	65,83	60	80,44	70	80.89	88	109
3	Jumlah wirausaha baru sektor perindustrian dan perdagangan yang dibina	Orang		328		354		100		-
4	Jumlah masyarakat miskin sektor perindustrian dan perdagangan yang dibina	Orang	450	450	200	400	_*	_*	_*	_*
5	Persentase peningkatan pelaku usaha berorientasi ekspor	%	_*	_*	_*	_*	_*	_*	3	1
6	Persentase Pelaku usaha yang dibina	%	100	100	100	104	_*	_*	_*	_*
7	Persentase peningkatan omset pelaku usaha	%	5	5	5	4,58	8	_*	5	-6,64
8	Cakupan bina kelompok pedagang/ usaha informal	%	100	100	100	343	_*	_*	_*	_*
9	Persentase Pasar yang dibina	%	100	100	100	100	_*	_*	_*	_*
10	Nilai ekspor bersih	US\$ (ribuan)	38.000	34.000	39.000	14.993,52	40.000	35.883.71	41.000	31.459.43
11	Persentase fasilitasi pemenuhan perizinan dan pendaftaran perusahaan	%	_*	_*	_*	_*	_*	_*	100	100
12	Persentase pasar rakyat dalam kondisi baik	%	_*	_*	_*	_*	_*	_*	100	80
13	Persentase Harga Barang Kebutuhan Pokok dan Barang Penting yang stabil	%	_*	_*	_*	_*	_*	_*	72	54,5
14	Persentase peningkatan	%	_*	_*	_*	_*	_*	_*	3	1



No.	Indikator	Satuan	Tahun							
			2018		2019		2020		2021	
			Target	Realiasi	Target	Realiasi	Target	Realiasi	Target	Realiasi
	pelaku usaha yang berorientasi ekspor									
15	Persentase peningkatan penggunaan produk unggulan kota tasikmalaya	%	_*	_*	_*	_*	_*	_*	88	88,9

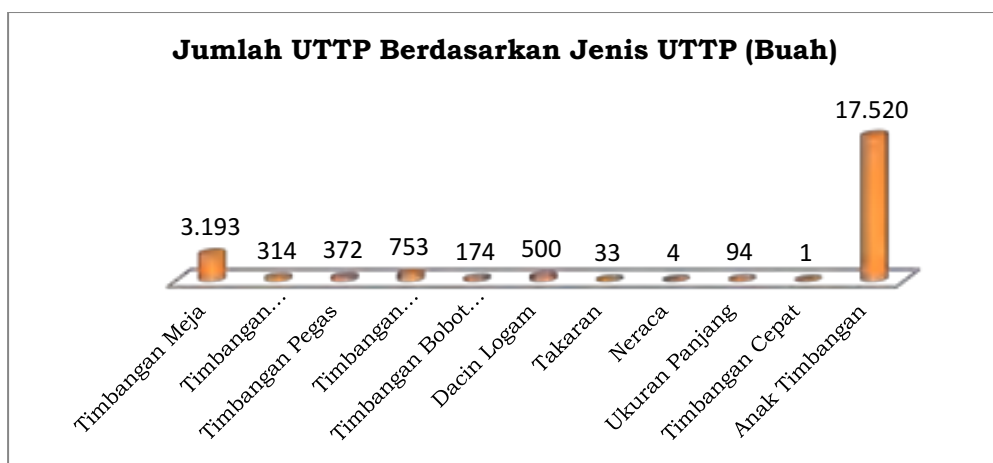
Ket : * = Perubahan indikator

Sumber : Dinas KUMKM Perindag Kota Tasikmalaya, 2022.

Sebagai implementasi dari amanat Nomor 2 Tahun 1981 tentang Metrologi Legal dan Undang-Undang Nomor 23 Tahun 2014 Tentang Pemerintahan Daerah, Pemerintah Daerah wajib untuk pelaksanaan tera, tera ulang dan pengawasan alat-alat ukur, takar, timbang dan perlengkapannya (UTTP) yang bertujuan guna melindungi kepentingan umum sehingga mendapatkan kepastian hukum dalam hal kebenaran pengukuran.

Pada 2018 Pemerintah Kota Tasikmalaya mendapatkan penghargaan sebagai Daerah Tertib Ukur (DTU). Adapun Jenis dan pemilik UTTP di Kota Tasikmalaya cukup banyak. Di lain pihak UPTD Metrologi Legal Kota Tasikmalaya juga masih melayani pemilik UTTP dari wilayah Kabupaten Ciamis dan Kota Banjar melalui mekanisme Kesepakatan Bersama antar Pemerintah Daerah Tentang Pelayanan Tera, Tera Ulang dan Pengawasan Metrologi Legal, serta Perjanjian Kerja Sama Tentang Pelayanan Tera, Tera Ulang, Dan Pengawasan Metrologi Legal karena UPTD Metrologi Legalnya belum operasional.

Jenis dan jumlah UTTP yang dimiliki pedagang di Pasar Rakyat dan Pasar Swalayan serta yang dimiliki masyarakat di 10 kecamatan Kota Tasikmalaya dapat dilihat pada gambar di bawah ini. Total ada 22.958 UTTP dari berbagai jenis yang dimiliki pelaku usaha di Pasar Rakyat dan Pasar Swalayan serta masyarakat di 10 kecamatan.



Gambar 2.46.
Jumlah UTTP Berdasarkan Jenis UTTP



Pemilik UTTP juga tersebar di SPBU, SPBE, Perum Bulog, Perusahaan Ekspedisi, Kantor Pos, Tempat Pelayanan Kesehatan dan perusahaan lainnya dengan jumlah jenis UTTP sebanyak 30 jenis sebanyak 1.059 buah. Ada juga UTTP yang terpasang di Pelanggan Air dan Listrik di 10 kecamatan sebanyak 27.467 meter air dan 220.513 kWh meter.

Pasar rakyat di wilayah Kota Tasikmalaya semakin penting sebagai pusat lalu lintas perdagangan hasil pertanian dan hasil industri kecil menengah dari dan ke berbagai wilayah kabupaten/kota sekitarnya. Saat ini, Pasar Cikurubuk menjadi pasar induk hasil bumi bagi masyarakat di wilayah Priangan Timur, yang mampu memasarkan berbagai produk hasil pertanian paling lengkap, seperti: beras, sayuran, daging, ikan, telur dan lainnya serta hasil industri kecil menengah seperti alas kaki dan bordir.

Tabel 2.112.
Jumlah Pasar Rakyat Tahun 2021

No.	Nama Pasar	Alamat	Tahun Pembangunan	Luas			Jumlah		
				Tanah (m ²)	Bangunan (m ²)	Lantai	Los	Kios	Dasaran
1	Pasar Cikurubuk	Jl. Residen Ardiwinangun, Kel. Linggajaya Kec. Mangkubumi	1994	43.120	25.650	1	50	2.772	1.867
2	Pasar Pancasila	Jl. Pancasila, Kel. Lengkongsari Kec. Tawang	1995	6.540	4.656	1	60	249	300
3	Pasar Indihiang	Jl. Letnan Harun, Kel. Sukamaju Kaler Kec. Indihiang	1997	10.622	743	1	0	402	50
4	Pasar Padayungan	Jl. Perintis Kemerdekaan, Kel. Tugujaya Kec. Cihideung	1995	9.000	1.968	1	0	261	20
5	Pasar Cibeuti	Jl. Raya Cibeuti Kel. Cibeuti Kec. Kawalu	1990	696	691	1	12	44	0
6	Pasar Gegermoong	Jl. Raya Tamansari Kel. Tamanjaya Kec. Tamansari	1999	1.000	538	1	0	91	10
7	Pasar Burung dan Besi	Jl. Kh. Ez. Mutaqien, Kel. Linggajaya Kec. Mangkubumi	1997	6.407	444	1	0	244	40
8	Pasar Nyemplong/ Sindang Hayu	Setiawargi Kel. Setiawargi Kec. Tamansari	2016	5.650	1.364	1	26	0	37
9	Pasar Cibeureum	Jl. Kh. Khoer Affandi Kel. Margabakti Kec. Cibeureum	2018	4.630	2.989	1	128	78	0
10	Pasar Purbaratu	Belum beroperasi	2019				276	4141	2324

Sumber : Dinas KUMKM Perindag Kota Tasikmalaya, 2022.

Meskipun kategori perdagangan sudah cukup baik tetapi masih perlu peningkatan pada sarana dan prasarannya. Pasar-pasar tersebut secara bertahap harus ditingkatkan kebersihan, ketertiban dan kenyamanannya



untuk meningkatkan daya saing dengan pasar-pasar modern atau pusat perbelanjaan dan minimart yang ada.

Tabel 2.113.
Pusat Perbelanjaan di Kota Tasikmalaya

No.	Nama Pusat Perbelanjaan	Alamat
1	Yogya HZ	Jl. HZ Mustofa No. 124 Kel. Yudanegara Kec. Cihideung
2	Asia Toserba	Jl. HZ. Mustofa No. 72 Kel. Yudanegara Kec. Cihideung
3	Yogya Mitrabatik	Jl. Mitra Batik No. 81-83 Kel. Cipedes Kec. Cipedes
4	Plaza Asia (PT. Asia San Prima Jaya)	Jl. HZ. Mustofa Kel. Tuguraja Kec. Cihideung
5	Agung Toserba	Jl. HZ Mustofa Kel. Yudanegara Kec. Cihideung
6	Giant	Jl. Pasar Wetan Komplek Mayasari Plaza Kel. Argasari Kec. Cihideung
7	Lotte Mart	Jl. Perintis Kemerdekaan Kel. Kersamenak Kec. Kawalu
8	Mega M (PT. Matahari Putra Prima)	Jl. Veteran No. 10 Kel. Cilembang Kec. Cihideung
9	Transmart	Jl. Ir. H, Juanda Kel. Panglayungan Kec. Cipedes
10	Mayasari Plaza	Jl. Pasar Wetan Kel. Argasari Kec. Cihideung

Sumber : Dinas KUMKM Perindag Kota Tasikmalaya, 2020.

Data lebih lanjut mengenai pelaku usaha perdagangan dapat dilihat pada tabel di bawah ini:

Tabel 2.114.
Jumlah Pelaku Usaha Perdagangan

No.	Jenis	Jumlah
1	Usaha Mikro yang Sudah Terdaftar	120
2	Usaha Mikro Anggota Koperasi LPM	2.332
3	PKL Kojengkang	780
4	PKL sepanjang jalan Kota Tasikmalaya (21 ruas jalan)	1.371
5	PKL Selter Lingkar Dadaha	140
6	Peserta Program Kemiskinan	600
	Jumlah	4.784

Sumber : Dinas KUMKM Perindag Kota Tasikmalaya, 2019.

Kota Tasikmalaya memiliki banyak potensi kerajinan dan industri kreatif yang tersebar di beberapa sentra-sentra industri Kota Tasikmalaya yang tersebar di 10 (sepuluh) kecamatan. Seluruh potensi kerajinan ini perlu didukung dengan fasilitas sarana prasarana promosi dan pemasaran produk industri kreatif dengan membangun tempat pameran khususnya untuk produk industri kreatif sebagai salah satu dari pengembangan pasar melalui promosi.



2.1.3.3.5. Perindustrian

Industri Kecil dan Menengah (IKM) merupakan salah satu sektor usaha yang mempunyai peranan cukup strategis dalam menggerakkan perekonomian nasional. Disamping mampu menyerap tenaga kerja dan menyediakan lapangan usaha secara dominan, IKM juga memberikan kontribusi pendapatan bagi masyarakat luas. Jika ditinjau dari sisi kualitas dan kuantitas, komoditi IKM ini terus mengalami peningkatan.

Berikut ini data potensi komoditi unggulan Kota Tasikmalaya :

Tabel 2.115.
Perkembangan Potensi Komoditi Industri Kota Tasikmalaya
Tahun 2018-2021

No.	Komoditi	Unit Usaha				Tanaga Kerja (Orang)				Nilai Investasi (Rp.000)				Nilai Produksi (Rp. 000)			
		2018	2019	2020	2021	2018	2019	2020	2021	2018	2019	2020	2021	2018	2019	2020	2021
1	Bordir	1.407	1.424	1.430	1.423	14.097	14.097	14.097	14.097	244.404.416	244.404.416	244.404.416	244.404.416	1.067.757.116	1.067.757.116	1.067.757.116	1.067.757.116
2	Kerajinan Mendong	174	175	175	174	2.292	2.292	2.292	2.292	7.011.232	7.011.232	7.011.232	7.011.232	43.203.874	43.203.874	43.203.874	43.203.874
3	Kerajinan Bambu	75	75	75	75	660	660	660	660	1.200.038	1.200.038	1.200.038	1.200.038	5.466.606	5.466.606	5.466.606	5.466.606
4	Alas Kaki (Kelom Geulis & Sandal, sepatu)	536	551	556	570	6.213	6.213	6.213	6.213	50.586.562	50.586.562	51.246.744	710.768.562	395.566.430	395.566.430	395.566.430	395.566.430
5	Kayu Olahan	217	235	237	226	1.538	1.538	1.538	1.538	28.677.699	28.677.699	28.677.699	28.677.699	82.656.245	82.656.245	82.656.245	82.656.245
6	Batik	41	43	41	43	695	695	695	695	7.840.576	7.840.576	7.840.576	7.840.576	51.540.682	51.540.682	51.540.682	51.540.682
7	Payung Geulis	8	8	8	8	56	56	56	56	78.500	78.500	78.500	78.500	1.216.800	1.216.800	1.216.800	1.216.800
8	Makanan Olahan	656	880	939	1.66	5.143	5.143	5.143	5.143	52.860.460	52.860.460	61.809.660	5.202.060.460	950.004.830	950.004.830	950.004.830	950.004.830
9	Bahan Bangunan	323	324	326	326	4.152	4.152	4.152	4.152	216.770.677	216.770.677	217.047.677	593.770.677	561.840.403	561.840.403	561.840.403	561.840.403
10	Pakaian Jadi	172	288	318	337	1.711	1.711	1.711	1.711	24.188.800	24.188.800	25.938.800	3.374.188.800	167.930.350	167.930.350	167.930.350	167.930.350
11	Percetakan	55	56	57	58	387	387	387	387	9.566.000	9.566.000	9.876.000	319.566.000	31.521.862	31.521.862	31.521.862	31.521.862
12	Lain-Lain	130	231	297	144	3.099	3.099	3.099	3.099	69.590.084	69.590.084	83.366.166	4.292.936.366	419.972.576	419.972.576	419.972.576	419.972.576
JUMLAH		680	4.290	4.459	4.450	9.349	39.795	40.043	40.043	320.115.561	706.438.044	712.775.044	14.782.503.326	3.763.447.774	3.763.447.774	3.778.677.774	3.778.677.774

Sumber : Dinas KUMKM Perindag Kota Tasikmalaya, 2022.



Tabel 2.116.
 Perkembangan Jumlah Unit Industri Kota Tasikmalaya
 Tahun 2018 - 2021

No	Komoditi dan Klasifikasi Industri	Unit Usaha (UU)			
		2018	2019	2020	2021
A. Komoditi Unggulan :					
1	Bordir :	1.416	1.424	1.431	1.423
	a. Mikro	651	659		
	b. Kecil	652	652	1.319	1.311
	c. Menengah	113	113	112	112
	d. Besar	0	0	0	0
2	Kerajinan Mendong :	175	175	175	174
	a. Mikro	137	137		
	b. Kecil	37	37	174	173
	c. Menengah	1	1	1	1
	d. Besar	0	0	0	0
3	Kerajinan Bambu :	75	75	75	75
	a. Mikro	66	66		
	b. Kecil	8	8	74	74
	c. Menengah	1	1	1	1
	d. Besar	0	0	0	0
4	Alas Kaki (Sandal, Sepatu, Kelom Geulis) :	544	551	557	570
	a. Mikro	199	206		
	b. Kecil	323	323	535	548
	c. Menengah	22	22	22	22
	d. Besar	0	0	0	0
5	Kayu Olahan (Meubel) :	228	235	237	226
	a. Mikro	158	165		
	b. Kecil	66	66	233	223
	c. Menengah	3	3	3	3
	d. Besar	1	1	1	1
6	Batik :	41	43	43	43
	a. Mikro	20	22		
	b. Kecil	19	19	41	41
	c. Menengah	2	2	2	2
	d. Besar	0	0	0	0
7	Payung Geulis :	8	8	8	8
	a. Mikro	0	0		
	b. Kecil	8	8	8	8
	c. Menengah	0	0	0	0
	d. Besar	0	0	0	0
8	Makanan Olahan :	772	880	949	1.066
	a. Mikro	533	641		
	b. Kecil	222	222	932	1.049
	c. Menengah	17	17	17	17
	d. Besar	0	0	0	0
JUMLAH A		3.259	3.391	3.475	3.585
	<i>a. Mikro</i>	<i>1.764</i>	<i>1.896</i>		
	<i>b. Kecil</i>	<i>1.335</i>	<i>1.335</i>	<i>3.316</i>	<i>3427</i>
	<i>c. Menengah</i>	<i>159</i>	<i>159</i>	<i>158</i>	<i>158</i>
	<i>d. Besar</i>	<i>1</i>	<i>1</i>	<i>1</i>	<i>1</i>
B. Komoditi Lainnya :					
1	Bahan Bangunan :	323	324	326	326
	a. Mikro	217	218		



No	Komoditi dan Klasifikasi Industri	Unit Usaha (UU)			
		2018	2019	2020	2021
	b. Kecil	90	90	310	313
	c. Menengah	13	13	13	13
	d. Besar	3	3	3	3
2	Pakaian Jadi :	226	288	339	337
	a. Mikro	149	211		
	b. Kecil	67	67	329	327
	c. Menengah	10	10	10	10
	d. Besar	0	0	0	0
3	Percetakan :	55	56	59	58
	a. Mikro	15	16		
	b. Kecil	36	36	55	54
	c. Menengah	4	4	4	4
	d. Besar	0	0	0	0
4	Lain-lain :	220	231	260	144
	a. Mikro	127	138		
	b. Kecil	73	73	240	124
	c. Menengah	20	20	20	20
	d. Besar	0	0	0	0
JUMLAH B		824	899	984	865
	a. Mikro	508	583		
	b. Kecil	266	266	934	818
	c. Menengah	47	47	47	47
	d. Besar	3	3	3	3
TOTAL A+B		4.083	4.290	4.459	4450
	a. Mikro	2.272	2.479		
	b. Kecil	1.601	1.601	4.250	4245
	c. Menengah	206	206	205	205
	d. Besar	4	4	4	4

Sumber : Dinas KUMKM Perindag Kota Tasikmalaya, 2022.

Adapun capaian pelaksanaan urusan industri dapat dilihat pada tabel berikut:

Tabel 2.117.
Capaian Indikator Pelayanan Urusan Industri
Tahun 2018 - 2021

No.	Indikator	Satuan	Tahun							
			2018		2019		2020		2021	
			Target	Realisasi	Target	Realisasi	Target	Realisasi	Target	Realisasi
1	Persentase industri kecil menengah berkualitas	%	2	-	2	-	2	23,54	_*	_*
2	Jumlah IKM yang dibina	IKM	_*	_*	_*	_*	775	1.110	_*	_*
3	Persentase pertumbuhan industry	%	2	11,68	2	5,07	2	3,94	2	9,4
4	Jumlah sentra IKM yang dikembangkan	Buah	4	4	3	3	3	0	3	3
5	Persentase capaian sasaran rencana pembangunan industri	%	_*	_*	_*	_*	_*	_*	5	50
6	Jumlah wirausaha baru sektor industri	Orang	_*	_*	_*	_*	_*	_*	325	325
7	Jumlah masyarakat miskin yang dibina pada sektor industri	Orang	_*	_*	_*	_*	_*	_*	550	500
8	Persentase Pengendalian Izin Usaha Industri	%	_*	_*	_*	_*	_*	_*	100	0
9	Persentase IKM yang Terdaftar di Sistem Informasi Industri Nasional	%	_*	_*	_*	_*	_*	_*	30	1,6

Ket : * = Perubahan indikator

Sumber : Dinas KUMKM Perindag Kota Tasikmalaya, 2022.



2.1.3.3. Unsur Penunjang Urusan Pemerintahan Daerah

2.1.3.4.1. Sekretariat Daerah

1) Nilai SAKIP

Sistem Akuntabilitas Kinerja Instansi Pemerintah (SAKIP) merupakan bentuk rangkaian upaya untuk mewujudkan akuntabilitas dari pelaksanaan tugas yang berfungsi antara lain sebagai alat penilaian kinerja, wujud akuntabilitas pelaksanaan tugas dan fungsi pemerintah Kota Tasikmalaya. Selain itu, laporan ini juga merupakan wujud transparansi dan pertanggungjawaban kepada masyarakat.

Kinerja Pemerintah Kota Tasikmalaya diukur atas dasar penilaian indikator Kinerja Utama (IKU) yang merupakan gambaran keberhasilan pencapaian sasaran pembangunan sebagaimana telah ditetapkan dalam Perjanjian Kinerja. Adapun hasil penilaian dari laporan LKIP Pemerintah Kota Tasikmalaya yang umumnya disebut SAKIP mengalami peningkatan. Pada Tahun 2018 nilai SAKIP Kota Tasikmalaya adalah 70,21 poin berada pada kriteria BB dan pada tahun 2021 nilai SAKIP Kota Tasikmalaya 71,63 poin berada kriteria BB.

Tabel. 2.118.
Nilai SAKIP Kota Tasikmalaya
Tahun 2018 – 2021

No	Uraian	Tahun							
		2018		2019		2020		2021	
		Target	Realisasi	Target	Realisasi	Target	Realisasi	Target	Realisasi
1	Nilai SAKIP	61	70,21 (BB)	71-80 (BB)	71,09 (BB)	71-80 (BB)	70,84 (BB)	71-80 (BB)	71,63 (BB)

Sumber : Setda Kota Tasikmalaya, 2022.

2) Laporan Penyelenggaraan Pemerintahan Daerah (LPPD)

Laporan Penyelenggaraan Pemerintahan Daerah (LPPD) merupakan kewajiban Kepala Daerah (KDH) yang dilaporkan kepada Pemerintah setiap tahun berdasarkan Peraturan Pemerintah Nomor 3 Tahun 2007 dan dilakukan evaluasi sejak tahun 2009 sesuai amanat Peraturan Pemerintah Nomor 6 Tahun 2008. Penetapan Peringkat dan skor LPPD merupakan hasil Evaluasi Kinerja Penyelenggaraan Pemerintahan Daerah (EKPPD) terhadap LPPD, yang dilakukan secara terukur oleh Kementerian Dalam Negeri untuk memotret kinerja penyelenggaraan pemerintah daerah.

Capaian LPPD Kota Tasikmalaya adalah sebagai berikut:



Tabel. 2.119.
Capaian LPPD Kota Tasikmalaya
Tahun 2018 – 2021

No.	Uraian	Tahun							
		2018		2019		2020		2021	
		Target	Realisasi	Target	Realisasi	Target	Realisasi	Target	Realisasi
1	Capaian LPPD	3,1 - 4,0 (Sangat Tinggi)	N/A	3,1 - 4,0 (Sangat Tinggi)	3,26	3,1 - 4,0 (Sangat Tinggi)	3,37	3,1 - 4,0 (Sangat Tinggi)	N/A

Sumber : Setda Kota Tasikmalaya , 2022.

Capaian LPPD Kota Tasikmalaya dari tahun ke tahun mengalami kenaikan dan dapat memenuhi target yang telah ditentukan (realisasi sesuai dengan range target yang telah ditentukan).

3) Penggunaan E-Procurement

Penyelenggaraan pengadaan barang/jasa pemerintah daerah Kota Tasikmalaya dilaksanakan oleh Bagian Pengadaan Barang dan Jasa Sekretariat Daerah Kota Tasikmalaya yang dibentuk berdasarkan Peraturan Menteri Dalam Negeri Nomor 112 Tahun 2018 Tentang Pembentukan Unit Kerja Pengadaan Barang/Jasa di Lingkungan Pemerintah Daerah Provinsi dan Kabupaten/Kota, dan resmi berdiri tanggal 01 Januari 2019 dan berada pada Sekretariat Daerah Kota Tasikmalaya.

BPBJ mempunyai tugas mengoordinasikan perumusan bahan kebijakan, fasilitasi dan pembinaan dalam pengadaan barang dan jasa pada pemerintah daerah. BPBJ mempunyai tugas pokok dan fungsi untuk :

1. Pengelolaan Pengadaan Barang Jasa dalam hal Melaksanakan penyiapan bahan kebijakan dan petunjuk teknis serta pengelolaan pengadaan barang/jasa;
2. Pengelolaan LPSE, dalam hal melaksanakan penyiapan bahan kebijakan dan petunjuk teknis serta pengelolaan layanan pengadaan secara elektronik;
3. Pembinaan dan Advokasi PBJ, melalui melaksanakan penyiapan bahan bijakan dan petunjuk teknis dan petunjuk teknis serta pelaksanaan pembinaan advokasi pengadaan barang/jasa.

Sumber daya manusia pada Bagian Pengadaan Barang / Jasa adalah sebagai berikut :

Tabel 2.120.
Sumber Daya Manusia pada BPBJ

No	Uraian	Jumlah	Keterangan
1	Kepala Bagian Pengadaan Barang/Jasa	1	Bersertifikat



No	Uraian	Jumlah	Keterangan
2	Jabatan Fungsional Pengelola PBJ	2	2 Orang Bersertifikat
3	Pengelolaan Pengadaan Barang/Jasa	9	9 Orang Bersertifikat
4	Pengelolaan Layanan Pengadaan Secara Elektronik (LPSE)	5	
5	Pembinaan dan Advokasi Pengadaan Barang/Jasa	3	1 Orang bersertifikat
6	Kelompok Kerja (Pokja) Pengadaan Barang/Jasa	12	10 Orang JFU dan 2 JF
TOTAL		34	14 Orang Bersertifikat

Kinerja BPBJ dinilai melalui Capaian MCP Pemerintah Daerah di Jawa Barat, dan Kota Tasikmalaya berada pada angka 72,74 persen, terdiri dari indikator SDM UKPBJ, pelaksanaan Tupoksi, Perangkat Pendukung, Penayangan SIRUP, serta Pengendalian dan Pengawasan. Berikut kami sajikan Indikator Kinerja BPBJ pada tabel di bawah ini :

Tabel 2.121.

Capaian MCP Pemerintah Kota Tasikmalaya

No.	Indikator MCP		Capaian Tahun 2021
1.	SDM UKPBJ	Ketersediaan SDM (%)	100
		Pokja UKPBJ Permanen (%)	100
		Ketersediaan Fungsional PBJ	10
2.	Pelaksanaan Tupoksi	Advokasi PBJ	100
		Evaluasi Kegiatan PBJ	88
		Review Perencanaan PBJ	65
		Vendor Management system	38
3.	Perangkat Pendukung	Kode Etik	100
		Standar Opearsional Prosedur	100
		TPP Khusus UKPBJ	0
4.	Penayangan SiRUP	Persentase Penayanan SiRUP	82
5.	Pengendalian dan Pengawasan	Review HPS	60
		Review Kinerja UKPBJ & Tindak	85



Pelayanan pengadaan barang/jasa Pemerintah Daerah Kota Tasikmalaya dilakukan kepada penyedia, UKPBJ, Auditor dan Intansi. Paket pengadaan barang/jasa melalui LPSE oleh Pemerintah Kota Tasikmalaya dari Tahun 2019-2021 sebanyak 7.130 paket. Adapun Jumlah paket lelang pada tahun 2021 sebanyak 2524 paket.

2.1.3.4.2. Perencanaan

Perencanaan pembangunan daerah adalah suatu proses penyusunan tahapan-tahapan kegiatan yang melibatkan berbagai unsur pemangku kepentingan di dalamnya, guna pemanfaatan dan pengalokasian sumber daya yang ada, dalam rangka meningkatkan kesejahteraan social dalam suatu daerah dalam jangka waktu tertentu.

Dokumen perencanaan daerah Kota Tasikmalaya terdiri dari Rencana Pembangunan Jangka Panjang Daerah (RPJPD), Rencana Pembangunan Jangka Menengah Daerah (RPJMD) atau Rencana Pembangunan Daerah (RPD) yang selanjutnya dijabarkan dalam program kerja dan perencanaan pembangunan yang dituangkan dalam Renstra Perangkat Daerah dan Rencana Kerja Pemerintah Daerah (RKPD) sebagai dokumen perencanaan tahunan.

- 1) Tersedianya dokumen RPD tahun 2023-2026 yang telah ditetapkan dengan Peraturan Kepala Daerah (Peraturan Wali Kota)

RPD Kota Tasikmalaya disusun seiring dengan berakhirnya RPJMD Kota Tasikmalaya Tahun 2017-2022 pada Tahun 2022, seiring dengan berakhirnya masa jabatan Walikota Tasikmalaya. Selain itu, Kebijakan nasional tentang pemilihan kepala daerah Gubernur, Bupati, Walikota akan dilaksanakan secara serentak pada tahun 2024. Sehingga pada masa transisi ini, dipandang dari sisi perencanaan, maka rencana pembangunan jangka menengah daerah terjadi “kekosongan”.

Dokumen RPD Kota Tasikmalaya Tahun 2023-2026 disusun berdasarkan Instruksi Menteri Dalam Negeri Nomor 70 Tahun 2021 Tentang Penyusunan Dokumen Perencanaan Pembangunan Daerah Bagi Daerah Dengan Masa Jabatan Kepala Daerah Berakhir Pada Tahun 2022. RPD ini disusun untuk mengisi kekosongan perencanaan daerah jangka menengah. RPD Kota Tasikmalaya Tahun 2023-2026 ditetapkan dengan Peraturan Wali Kota Nomor 13 Tahun 2022 pada tanggal 28 April 2022.



- 2) Tersedianya dokumen RKPD telah ditetapkan dengan Peraturan Kepala Daerah (Peraturan Wali Kota)

Dokumen RKPD yang merupakan dokumen perencanaan pembangunan tahunan Kota Tasikmalaya telah ditetapkan dengan peraturan Walikota Tasikmalaya. RKPD tahun 2022 mengacu kepada RPJMD Kota Tasikmalaya tahun 2017-2022 dan merupakan RKPD tahun terakhir dari periode RPJMD 2017-2022. RKPD Tahun 2022 difokuskan untuk menyelesaikan target kinerja Wali Kota periode Tahun 2017-2022.

- 3) Persentase Keselarasan Penjabaran Program RPJMD ke dalam RKPD

Persentase keselarasan penjabaran program RPJMD kedalam RKPD adalah jumlah program RKPD tahun bersangkutan dibagi dengan jumlah program RPJMD yang harus dilaksanakan pada tahun bersangkutan. Berdasarkan data beberapa tahun terakhir, dapat dilihat bahwa pada tahun 2019 keselarasan program RPJMD yang dijabarkan ke dalam RKPD mencapai 100 persen. Adapun untuk tahun 2020 dan 2021 keselarasan program RPJMD yang dijabarkan dalam RKPD sebesar 100 persen.

- 4) Penerapan SIPD

Sejak beberapa tahun terakhir Pemerintah Daerah Provinsi Jawa Barat telah menggunakan sistem informasi berbasis online dalam proses perencanaan di Provinsi Jawa Barat. Sistem ini memuat perencanaan program dan kegiatan yang dilaksanakan setiap tahun.

Pemerintah pusat memberlakukan penggunaan satu sistem perencanaan penganggaran di tingkat nasional yaitu Sistem Informasi Pemerintah Daerah (SIPD), sebuah sistem aplikasi elektronik yang terdiri dari sistem informasi pembangunan daerah, sistem informasi keuangan daerah, dan sistem informasi pemerintahan daerah lainnya antara lain untuk data dan informasi pembangunan, merupakan sistem perencanaan dan pengelolaan keuangan daerah yang terintegrasi, dengan tujuan:

- 1) menyediakan informasi penyelenggaraan pemerintah daerah kepada masyarakat;
- 2) menghasilkan layanan informasi berbasis elektronik;
- serta 3) meningkatkan tata kelola pemerintahan yang akuntabel, efektif dan efisien.

Sesuai dengan amanat Undang-undang Nomor 23 Tahun 2014, Pemerintah pusat memberlakukan penggunaan satu sistem perencanaan penganggaran di tingkat nasional yaitu Sistem Informasi Pemerintah Daerah (SIPD), sebuah sistem aplikasi



elektronik yang terdiri dari sistem informasi pembangunan daerah, sistem informasi keuangan daerah, dan sistem informasi pemerintahan daerah lainnya antara lain untuk data dan informasi pembangunan, merupakan sistem perencanaan dan pengelolaan keuangan daerah yang terintegrasi, dengan tujuan: 1) menyediakan informasi penyelenggaraan pemerintah daerah kepada masyarakat; 2) menghasilkan layanan informasi berbasis elektronik; serta 3) meningkatkan tata kelola pemerintahan yang akuntabel, efektif dan efisien.

Perencanaan pembangunan di Kota Tasikmalaya telah menggunakan sistem informasi perencanaan pembangunan. Seiring dengan lahirnya Peraturan Menteri Dalam Negeri Nomor 70 tentang Sistem Informasi Pemerintah Daerah (SIPD), pelaksanaan perencanaan pembangunan di Kota Tasikmalaya juga telah menggunakan SIPD yang sebelumnya menggunakan sistem perencanaan mandiri (E-planning).

Adapun indikator kinerja penunjang bidang perencanaan dapat dilihat pada tabel berikut.

Tabel 2.122.
Realisasi Capaian Kinerja Penyelenggaraan Penunjang Bidang Perencanaan Tahun 2018 - 2021

INDIKATOR KINERJA DAERAH	Satuan	Tahun							
		2018		2019		2020		2021	
		Target	Realiasi	Target	Realiasi	Target	Realiasi	Target	Realiasi
Persentase keselarasan dokumen perencanaan pembangunan daerah	%	100	100	100	100	100	100	100	100
Persentase keselarasan RKPD terhadap RPJMD	%	100	100	100	100	100	100	10	100
Persentase keselarasan Rencana Kerja terhadap RKPD	%	100	100	100	100	100	100	100	100
Persentase aspirasi masyarakat yang terakomodir dalam perencanaan	%	15	36,99	25	31,52	85	73,53	30	66,06
Persentase capaian kinerja indikator kinerja utama daerah	%	75	77,27	85	73,53	100	100	90	67,85
Persentase hasil penelitian dan pengembangan yang dimanfaatkan	%	80	83,33	100	100	100	100	100	100

Sumber : Bappelibangda Kota Tasikmalaya, 2022.



2.1.3.4.3. Keuangan

Anggaran Pendapatan dan Belanja Daerah (APBD) adalah rencana keuangan tahunan pemerintahan daerah yang ditetapkan dengan peraturan daerah. APBD merupakan dasar pengelolaan keuangan Daerah dalam masa 1 (satu) tahun anggaran sesuai dengan undang-undang mengenai keuangan negara.

Kepala daerah wajib mengajukan rancangan Perda tentang APBD disertai penjelasan dan dokumen-dokumen pendukungnya kepada DPRD sesuai dengan waktu yang ditentukan oleh ketentuan peraturan perundang-undangan untuk memperoleh persetujuan bersama. Berdasarkan Pasal 312 Undang-Undang Nomor 23 Tahun 2014 tentang Pemerintahan Daerah, kepala daerah dan DPRD wajib menyetujui bersama rancangan Perda tentang APBD paling lambat 1 (satu) bulan sebelum dimulainya tahun anggaran setiap tahun.

Selanjutnya, rancangan Perda yang telah disetujui diajukan ke Menteri Dalam Negeri untuk dievaluasi bersama dengan rancangan peraturan gubernur tentang penjabaran APBD. Dalam hal Menteri menyatakan hasil evaluasi rancangan Perda Provinsi tentang APBD dan rancangan peraturan gubernur tentang penjabaran APBD sesuai dengan ketentuan peraturan perundang-undangan yang lebih tinggi, kepentingan umum, RKPD, KUA dan PPAS, serta RPJMD, Walikota menetapkan rancangan dimaksud menjadi perda dan peraturan Walikota. Namun bila Gubernur menyatakan hasil evaluasi rancangan Perda Kota Tasikmalaya tentang APBD dan rancangan peraturan walikota tentang penjabaran APBD tidak sesuai dengan ketentuan peraturan perundang-undangan yang lebih tinggi, kepentingan umum, RKPD, KUA dan PPAS, serta RPJMD, Walikota bersama DPRD melakukan penyempurnaan paling lama 7 (tujuh) hari terhitung sejak hasil evaluasi diterima. Dalam rangka melaksanakan amanat tersebut, maka Pemerintah Daerah Provinsi Jawa Barat setiap tahun menetapkan Perda tentang APBD Provinsi Jawa Barat dan Pergub tentang Penjabaran APBD Provinsi Jawa Barat sesuai dengan jadwal yang ditetapkan.



Tabel 2.123.
Indikator Kinerja Urusan Keuangan Kota Tasikmalaya
Tahun 2018 - 2021

Indikator Kinerja Daerah	Satuan	Tahun							
		2018		2019		2020		2021	
		Target	Realisasi	Target	Realisasi	Target	Realisasi	Target	Realisasi
Persentase capaian pengelolaan keuangan dan aset daerah	%	100	100	100	100	_*	_*	_*	_*
Persentase waktu penetapan Perda APBD Kota Tasikmalaya	%	100	100	100	100	_*	_*	_*	_*
Persentase laporan keuangan daerah sesuai SAP	%	100	100*	100	100	_*	_*	_*	_*
Persentase implementasi teknologi informasi pengelolaan keuangan daerah	%	100	100	100	100	_*	_*	_*	_*
Persentase kesesuaian aset milik daerah dengan nilai aset di neraca	%	100	100	100	100	_*	_*	_*	_*
Persentase ketepatan waktu perencanaan keuangan perangkat daerah	%	100	100	100	100	_*	_*	_*	_*
Persentase penatausahaan pendapatan dan belanja daerah	%	100	100	100	100	_*	_*	_*	_*
Persentase pemanfaatan teknologi informasi pengelolaan keuangan daerah	%	100	100	100	100	_*	_*	_*	_*
Persentase kesesuaian dokumen perencanaan kebutuhan barang milik daerah	%	100	100	100	100	_*	_*	_*	_*
Persentase tanah milik Pemerintah Kota Tasikmalaya yang bersertifikat	%	36	31,66	38	40	_*	_*	_*	_*
Opini BKP atas LKPD Kota Tasikmalaya	Opini	_*	_*	_*	_*	WTP	WTP	WTP	WTP
Persentase waktu penetapan Perda APBD Kota Tasikmalaya	%	100	100	100	100	100	100	100	100
Persentase laporan keuangan sesuai SAP	%	100	100	100	100	100	100	100	100



Indikator Kinerja Daerah	Satuan	Tahun							
		2018		2019		2020		2021	
		Target	Realisasi	Target	Realisasi	Target	Realisasi	Target	Realisasi
Persentase waktu penetapan KUA dan PPAS	%	_*	_*	_*	_*	_*	_*	100	100
Persentase realisasi belanja terhadap target belanja yang ditetapkan	%	95	96,66	95	95,75	100	100	95	96,97
Persentase laporan keuangan perangkat daerah sesuai SAP	%	100	100	100	100	100	100	100	100
Persentase inventarisasi aset milik daerah	%	100	100	100	100	100	100	100	100
Persentase peningkatan pajak dan retribusi daerah	%	12	11,88	11	3,91	6,49	-0,39	7,01	41,68
Persentase peningkatan pajak daerah	%	11	11,80	10	19,61	-27,77	-14,60	4,49	14,06
Persentase peningkatan retribusi daerah dan pendapatan lainnya	%	7	12,30	14	-7,87	-5,72	13,44	1,95	59,35
Persentase objek pajak baru terhadap yang ditargetkan	%	_*	_*	20	20	20	97,58	20	209,70
Persentase implementasi sistem informasi pajak daerah	%	_*	_*	20	23,30	20	100	15	88,89
Persentase penanganan wajib pajak terhadap wajib pajak yang tidak patuh	%	_*	_*	20	43,28	20	123,88	20	146,27
Capaian pajak daerah terhadap target	%	100	101,42	100	106,18	100	112,47	100	103,71
Capaian retribusi daerah dan pendapatan lainnya terhadap target	%	100	117,13	100	90,72	100	88,31	100	96,68

Sumber : Badan Pengelola Keuangan dan Aset Daerah Kota Tasikmalaya, 2022.

_* Target Lama

** Target Baru

Transparansi Informasi APBD dalam rangka transparansi pengelolaan keuangan merupakan salah satu indikator utama yang ditekankan oleh pemerintah untuk mencegah tindak pidana korupsi serta dalam rangka mewujudkan penyelenggaraan pemerintahan yang baik (*Good Government*). Peraturan Menteri Dalam Negeri Nomor 13 Tahun 2006 tentang Pengelolaan Keuangan Daerah menyatakan bahwa transparansi adalah prinsip keterbukaan yang memungkinkan



masyarakat untuk mengetahui dan mendapatkan akses informasi seluas-luasnya tentang keuangan daerah.

Dalam upaya mewujudkan transparansi pengelolaan keuangan, pemerintah menetapkan Undang-Undang Nomor 14 Tahun 2008 tentang Keterbukaan Informasi Publik yang mewajibkan setiap badan publik menyediakan dan melayani permohonan informasi publik secara cepat, tepat waktu, biaya ringan dan cara sederhana.

Guna mendorong keterbukaan informasi publik yang terkait pengelolaan keuangan daerah, Pemerintah Daerah Provinsi Jawa Barat menyediakan informasi APBD hingga ke level kegiatan yang dapat diakses secara *online* oleh para pemangku kepentingan dan masyarakat luas melalui *website* di alamat <https://data.tasikmalayakota.go.id/> pada menu badan Pengelola Keuangan Daerah.



2.1.3.4.4. Kepegawaian serta Pendidikan dan Pelatihan

Kinerja kepegawaian, pendidikan dan pelatihan pada tahun 2018 - 2021 adalah sebagai berikut.

Tabel 2.124.
Target Dan Realisasi Capaian Kinerja Penyelenggaraan Penunjang
Bidang Kepegawaian Tahun 2018 - 2021

Indikator Kinerja Daerah	Satuan	Tahun							
		2018		2019		2020		2021	
		Target	Realisasi	Target	Realisasi	Target	Realisasi	Target	Realisasi
Indeks Profesionalisme ASN	Nilai	76	49,29	77	49,62	78	52,92	78	63,26
Kesesuaian Kompetensi Aparatur dengan Jabatannya	%	73,5	74,30	75	76,99	76	76,59	78	78,01
Tingkat disiplin aparatur perangkat daerah	%	99	99,68	99	99,96	99	99,79	99	99,84



Indikator Kinerja Daerah	Satuan	Tahun							
		2018		2019		2020		2021	
		Target	Realisasi	Target	Realisasi	Target	Realisasi	Target	Realisasi
Capaian implementasi SIMPEG	%	50	52,50	50	60,70	60	68,33	70	80,37
Capaian pembinaan disiplin aparatur	%	100	100,00	100	100,00	100	95,00	100	100,00
Capaian layanan kepegawaian	%	100	93,01	100	151,92	100	94,43	100	114,37
Capaian pendidikan dan pelatihan aparatur	%	100	107,63	100	120,14	100	100,38	100	100,54

Sumber : Badan Kepegawaian, Pendidikan dan Pelatihan Daerah Kota Tasikmalaya, 2022.

2.1.3.4.5. Penelitian dan Pengembangan

Indikator kinerja urusan penelitian dan pengembangan pada tahun sampai dengan tahun 2021 umumnya menunjukkan peningkatan. Namun, capaian indikator kinerja penelitian dan pengembangan lainnya disajikan pada tabel di bawah ini.

Tabel 2.125.
Target Dan Realisasi Capaian Kinerja Penyelenggaraan Penunjang
Bidang Penelitian dan Pengembangan
Tahun 2018 - 2021

INDIKATOR KINERJA DAERAH	Satuan	Tahun							
		2018		2019		2020		2021	
		Target	Realiasi	Target	Realiasi	Target	Realiasi	Target	Realiasi
Persentase hasil penelitian dan pengembangan yang dimanfaatkan	%	100	100	100	100	100	100	100	100
Indeks Inovasi Daerah (IID)	Kategori	-*	-*	-*	Tidak Inovatif	-*	Kurang Inovatif	-*	Inovatif

Sumber : Bappelitbangda Kota Tasikmalaya, 2022.

-* Belum ada penetapan target

Tabel di atas menunjukkan bahwa capaian penelitian dan pengembangan yang dimanfaatkan dapat terelaborasi sebesar 100 persen. Sedangkan untuk indikator Indeks Inovasi Daerah ada perbaikan capaian dari kurang inovatif pada tahun 2020 menjadi Inovatif pada tahun 2021.



2.1.3.4.6. Unsur Pengawasan

Fungsi penunjang terkait pengawasan akan mempunyai kewenangan antara lain: pengawasan terhadap pemerintah daerah dan aparatur, pengawasan atas keuangan dan kekayaan daerah, pengawasan atas pembangunan ekonomi, fisik, dan sosial. Berikut capaian indicator unsur pengawasan:

Tabel 2.126.
Target Dan Realisasi Capaian Kinerja Penyelenggaraan Penunjang Bidang Pengawasan Tahun 2018 - 2021

Indikator Kinerja Daerah	Satuan	Tahun							
		2018		2019		2020		2021	
		Target	Realiasi	Target	Realiasi	Target	Realiasi	Target	Realiasi
IKM Perangkat Daerah	Kategori	80	88	85	81,58	90	81,5	_*	_*
Persentase rekomendasi hasil pemeriksaan internal yang dinyatakan selesai ditindak lanjuti	%	65	54	70	66,87	72	70,47	_*	_*
Persentase rekomendasi hasil pemeriksaan eksternal yang dinyatakan selesai ditindak lanjuti	%	75	86	77	86,35	80	87	_*	_*
Persentase pengaduan masyarakat yang selesai ditindaklanjuti	%	100	100	100	100	100	100	_*	_*
Persentase tingkat maturitas SPIP Perangkat Daerah	%	100	100	100	100	100	100	_*	_*
Tingkat capaian kapabilitas APIP	Level	2	3	3	3	3	2 (plus)	_*	_*
Persentase nilai evaluasi SAKIP Perangkat Daerah	%	_*	_*	_*	_*	60	70,52	_*	_*
Hasil penilaian SAKIP perangkat daerah	%	_*	_*	_*	_*	80 (BB)	83,31 (A)	_*	_*
Rekomendasi tindaklanjut hasil pengawasan dan pemeriksaan	%	_*	_*	_*	_*	_*	_*	75	77,85
Nilai SAKIP Kota	%	_*	_*	_*	_*	_*	_*	73	71
Level Maturitas SPIP Kota Tasikmalaya	Level	_*	_*	_*	_*	_*	_*	3	2,83
Skor PMPRB Kota Tasikmalaya	Poin	_*	_*	_*	_*	_*	_*	70	0
Jumlah Perangkat Daerah yang mendapat Predikat WBK/WBBM	Unit	_*	_*	_*	_*	_*	_*	3	0
Persentase Kepatuhan Pelaporan harta kekayaan aparatur	%	_*	_*	_*	_*	_*	_*	100	100
Persentase perumusan kebijakan pendampingan dan asistensi	%	_*	_*	_*	_*	_*	_*	100	N/A
Indeks Persepsi korupsi hasil survey eksternal	Poin	_*	_*	_*	_*	_*	_*	3	2,96
Persentase rekomendasi hasil pemeriksaan internal yang dinyatakan selesai ditindaklanjuti	%	_*	_*	_*	_*	_*	_*	100	64,01
Persentase tingkat maturitas SPIP perangkat daerah	%	_*	_*	_*	_*	_*	_*	100	N/A
Tingkat capaian kapabilitas APIP	%	_*	_*	_*	_*	_*	_*	100	N/A



Indikator Kinerja Daerah	Satuan	Tahun							
		2018		2019		2020		2021	
		Target	Realiasi	Target	Realiasi	Target	Realiasi	Target	Realiasi
Persentase penyelenggaraan pengawasan fungsional APIP	%	-**	-**	-**	-**	-**	-**	100	100
Persentase tindaklanjut hasil pengawasan dan pengaduan masyarakat	%	-**	-**	-**	-**	-**	-**	100	95,50

Sumber : Inspektorat Kota Tasikmalaya, 2022.

-* Indikator Lama

-** Indikator Baru

Secara umum tabel di atas menggambarkan bahwa capaian urusan pengawasan telah sesuai dengan target yang telah ditetapkan. Namun demikian terdapat beberapa indikator baru yang nilai capaiannya belum tersedia dan terdapat pula indikator yang tidak memenuhi target yang telah ditetapkan, misalnya Persentase tindaklanjut hasil pengawasan dan pengaduan masyarakat dan persentase rekomendasi hasil pemeriksaan internal yang dinyatakan selesai ditindaklanjuti.

2.1.4. Aspek Daya Saing Daerah

2.1.4.1. Kemampuan Ekonomi Daerah

1. Pengeluaran Konsumsi Perkapita

Angka konsumsi perkapita di Kota Tasikmalaya selama periode 2017-2020 terus meningkat, untuk lebih jelasnya dapat dilihat pada tabel berikut :

Tabel 2.127.

Angka Konsumsi Perkapita di Kota Tasikmalaya Tahun 2017 – 2021

No	Uraian	Tahun				
		2017	2018	2019	2020	2021
1.	Total Pengeluaran per kapita	13.348,35	14.459,94	15.710,37	15.068,46	15.729,30
2.	Jumlah Penduduk	661.404	662.723	663.517	716.515	723.920
3.	Rata-rata Pengeluaran perkapita (juta)	20,18	21,82	23,68	21,03	21,72

Sumber : BPS Kota Tasikmalaya, 2022

2. Persentase Konsumsi Non Pangan Perkapita

Persentase konsumsi non pangan perkapita di Kota Tasikmalaya selama periode 2018-2021 dapat dilihat pada tabel berikut:

Tabel 2.128.

Persentase Konsumsi Non Pangan perkapita di Kota Tasikmalaya Tahun 2018-2021

No.	Kelompok Konsumsi	Satuan	2018	2019	2020	2021
1.	Makanan dan Minuman Selain Restoran (Pangan)	Milyar Rp	7.054,52	8.082,98	7.755,02	7.875,23
	Persentase	%	48,79	51,45	49,84	50,07



	Pengeluaran Pangan Perkapita	Juta Rp	10,64	11,29	10,83	10,21
2.	Non Pangan		7.405,43	7.627,38	7.804,82	7.875,23
	Persentase	%	51,21	48,55	50,16	49,93
	Pengeluaran Non Pangan Perkapita	Juta Rp	11,17	10,65	10,89	

Sumber : BPS Kota Tasikmalaya, 2022.

2.1.4.2. Infrastruktur Kota Tasikmalaya

1. Jalan Kota

Berdasarkan Keputusan Walikota Tasikmalaya nomor 541.03/Kep.136-DPUPR/2017 tentang Penetapan Status Ruas Jalan di Lingkungan Pemerintah Kota Tasikmalaya sebagai Jalan Kota, dinyatakan bahwa panjang jalan kota di Kota Tasikmalaya adalah 450,742 km. Adapun kinerja infrastruktur jalan kota selama kurun waktu 2018 sampai dengan 2020 sebagaimana tabel di bawah ini.

Tabel 2.129.
Jalan Kota dalam Kondisi Baik Tahun 2018 – 2021

Indikator	Satuan	Tahun							
		2018		2019		2020		2021	
		Target	Realisasi	Target	Realisasi	Target	Realisasi	Target	Realisasi
Panjang Jalan dan Jembatan dalam kondisi baik	Km	-*	403,910	-*	411,302	-*	379,525	-*	397.157
Persentase Jalan dan Jembatan dalam kondisi baik	%	93	89,61	91,58	91,25	97	84,2	98	88,11
Capaian jalan dan jembatan yang ditingkatkan terhadap target	Km	-*	29,100	-*	37,470	-*	16,083	-*	19,601
Capaian jalan dan jembatan yang ditingkatkan terhadap target (200 Km)	%	6	14,55	25	18,74	30	8,04	0,4	9,80
Panjang jalan dan jembatan yang dipelihara secara rutin	Km	-*	65,73	-*	80,42	-*	45,90	-*	42,275
Capaian panjang jalan dan jembatan yang dipelihara secara rutin (target 300 Km selama 5 thn, 60 Km per tahun)	%	20	21,91	20	26,81	20	15,3	20	14,09

Sumber : Dinas Pekerjaan Umum dan Tata Ruang, 2022.

Dari tabel diatas, tampak bahwa panjang jalan kondisi baik mengalami penurunan di tahun 2020. Hal tersebut diantaranya dikarenakan adanya refocusing anggaran bidang jalan. Sesuai dengan umur jalan, harus dilakukan



pemeliharaan rutin atau berkala dan peningkatan jalan untuk mempertahankan atau meningkatkan kondisi jalan.

Lebih lanjut, panjang jalan kota belum seluruhnya dilengkapi dengan bangunan pelengkap jalan dan apabila sudah ada belum berfungsi secara optimal terutama drainase jalan. Sehingga, pada beberapa ruas jalan mengalami genangan ketika hujan. Tabel berikut ini merupakan kinerja bangunan pelengkap jalan terdiri dari pembangunan/rehabilitasi/pemeliharaan dari tahun 2018 sampai dengan 2020.

Tabel 2.130.
Kinerja Bangunan Pelengkap Jalan Tahun 2018-2021

Indikator	Satuan	Tahun							
		2018		2019		2020		2021	
		Target	Realisasi	Target	Realisasi	Target	Realisasi	Target	Realisasi
Panjang pembangunan/rehabilitasi/pemeliharaan bangunan pelengkap jalan	Km	20	21,51	20	26,81	20	37,03	20	26,69
Capaian pembangunan/rehabilitasi/pemeliharaan bangunan pelengkap jalan	%	79,25	71,7	89,62	80,93	94,34	123,43	88,16	88,97

Sumber : Dinas Pekerjaan Umum dan Tata Ruang, 2022.

Bangunan pelengkap jalan diatas meliputi pekerjaan-pekerjaan antara lain pembangunan/rehabilitasi/pemeliharaan drainase jalan, pembangunan/rehabilitasi tembok penahan tanah jalan dan pembangunan/rehabilitasi/pemeliharaan trotoar.

Berikut ini merupakan capaian pembangunan jalan mulai tahun 2018 sampai dengan 2021.

Tabel 2.131.
Capaian Pembangunan Jalan dan Jembatan Tahun 2018 - 2021

Indikator	Satuan	Tahun							
		2018		2019		2020		2021	
		Target	Realisasi	Target	Realisasi	Target	Realisasi	Target	Realisasi
Capaian jumlah jalan dan jembatan yang dibangun	Km	-*	0,7	-*	0,9	-*	2,45	-*	3,425



Indikator	Satuan	Tahun							
		2018		2019		2020		2021	
		Target	Realisasi	Target	Realisasi	Target	Realisasi	Target	Realisasi
Capaian jalan dan jembatan yang dibangun terhadap target (target = panjang jalan 6,405 jembatan = 3unit)	%	3,3	10,93	14,83	14,05	33,55	38,25	88,16	53,48

Sumber : Dinas Pekerjaan Umum dan Tata Ruang, 2022.

Di sisi lain, masih terdapat masalah keterbatasan kapasitas jalan yang menyebabkan kemacetan di beberapa titik. Hal ini disiasati dengan melakukan manajemen dan rekayasa lalu lintas.

2. Sumber Daya Air

Terdapat 35 Daerah Irigasi yang berada di wilayah Kota Tasikmalaya dengan luas 5.321 Hektar terdiri dari 29 Daerah Irigasi merupakan kewenangan Kota (luas 1.749 Hektar, total panjang 332,53 Km), 5 Daerah Irigasi merupakan kewenangan Provinsi (luas 1.445 Hektar, total panjang 81,35 Km) dan 1 Daerah Irigasi Kewenangan Pusat (luas 2.128 Hektar, total panjang 196 Km). Kinerja infrastruktur irigasi selama kurun waktu tahun 2018 sampai dengan 2021, dapat dilihat pada tabel berikut ini.

Tabel 2.132.
Kinerja Jaringan Irigasi dan Pengairan Lainnya Tahun 2018-2021

Indikator	Satuan	Tahun							
		2018		2019		2020		2021	
		Target	Realisasi	Target	Realisasi	Target	Realisasi	Target	Realisasi
Persentase sarana prasarana jaringan irigasi dalam kondisi baik	%	53,47	58	60,2	68,49	66,6	79,94	72,68	84,23
Capaian jaringan irigasi dalam kondisi baik	KM	108,01	117,15	121,61	138,36	134,53	161,47	146,8	180,22
Capaian penanganan jaringan pengairan lainnya (target 40 Km selama 5 thn)	%	20	13,9	20	27,2	20	5,95	20	25,47
Capaian penanganan jaringan pengairan lainnya	Km	-*	5,56	-*	10,88	-*	2,38	-*	10,19

Sumber : Dinas Pekerjaan Umum dan Tata Ruang, 2021.

2.1.4.3. Iklim Berinvestasi

1. Angka Kriminalitas



Investasi dipengaruhi oleh kondisi keamanan dan ketertiban umum suatu daerah yang salah satu indikatornya adalah jumlah kriminalitas yang terjadi. Jumlah tindakan kriminalitas di Kota Tasikmalaya dapat dilihat pada tabel berikut:

Tabel 2.133.

**Jumlah Kasus Kriminalitas di Kota Tasikmalaya
Tahun 2018 - 2021**

No.	Uraian	Tahun			
		2018	2019	2020	2021
1	Jumlah Kasus Narkoba	0	0	5	87
2	Jumlah Kasus Pembunuhan	0	1	3	1
3	Jumlah Kejahatan Seksual	35	26	35	32
4	Jumlah Kasus Penganiayaan	57	43	39	4
5	Jumlah Kasus Pencurian	108	77	69	70
6	Jumlah Kasus Penipuan	132	96	105	67
7	Jumlah Kasus Pemalsuan Uang	0	1	0	1
8	Jumlah Pidana Lainnya	98	122	120	109
9	Jumlah Tindak Kriminal selama 1 tahun	430	366	376	327

Sumber : Satuan Polisi Pamong Praja Kota Tasikmalaya, 2021.

2. Jumlah Demonstrasi

Selain tingkat kriminalitas, kondisi keamanan dan ketertiban yang dapat mempengaruhi investasi daerah adalah banyaknya demonstrasi yang terjadi disuatu daerah.

Jumlah demonstrasi di Kota Tasikmalaya dapat dilihat pada tabel berikut ini:

Tabel 2.134.

**Jumlah Demonstrasi di Kota Tasikmalaya
Tahun 2018-2021**

No.	Uraian	Tahun			
		2018	2019	2020	2021
1.	Bidang Politik	1	9	10	6
2.	Ekonomi	3	7	19	6
3.	Lainnya	9	19	20	8
	Jumlah	13	35	49	20

Sumber : Satuan Polisi Pamong Praja Kota Tasikmalaya, 2022.

2.1.4.4. Kualitas Sumber Daya Manusia

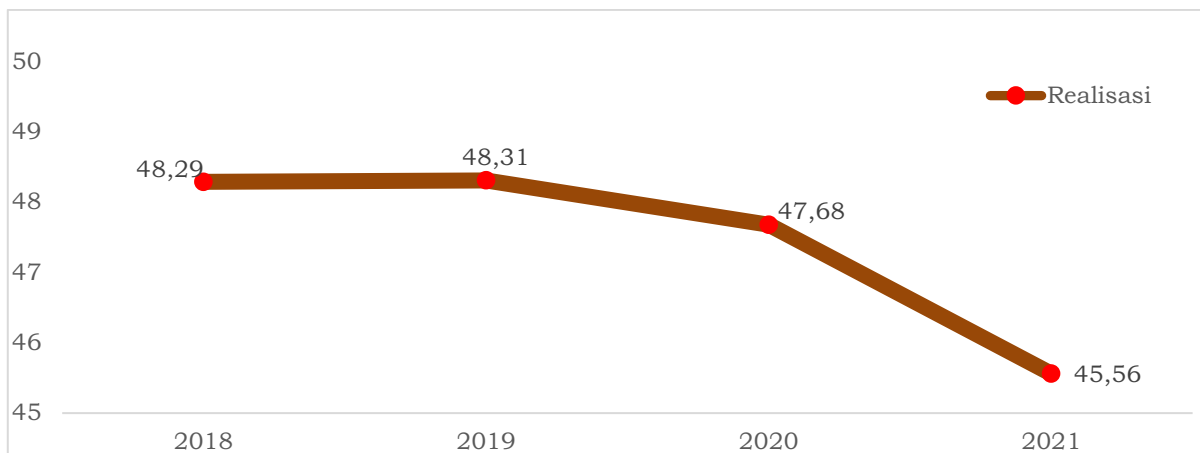
1. Tingkat Ketergantungan

Tingkat ketergantungan penduduk ditunjukkan dengan angka beban ketergantungan (*Dependency Ratio*). Angka ini menggambarkan berapa besarnya beban yang harus ditanggung penduduk usia produktif untuk membiayai hidup penduduk usia belum produktif dan tidak produktif lagi. Selain itu, angka ini dijadikan pula sebagai indikator yang dapat menunjukkan



keadaan ekonomi suatu daerah, apakah tergolong daerah maju atau sedang berkembang.

Angka Beban Ketergantungan penduduk di Kota Tasikmalaya pada tahun 2020 sebesar 45,56. Hal ini berarti, bahwa dari 100 penduduk usia produktif (15-64 tahun) menanggung sekitar 45 penduduk usia tidak produktif (usia 0-14 tahun dan usia 65 tahun ke atas). Angka ini menyatakan bahwa masih banyak penduduk usia tidak produktif yang ditanggung penduduk usia produktif. Semakin besar angka beban ketergantungan, maka semakin besar pula beban yang ditanggung oleh penduduk usia produktif.



Sumber : BPS Kota Tasikmalaya, 2021.

Gambar 2.47.
Angka Beban Ketergantungan (Dependency Ratio)
Kota Tasikmalaya 2018-2021



2.2. Evaluasi RKPD TAHUN 2021

Tabel 2.135.
Realisasi Kinerja dan Anggaran Perangkat Daerah
sampai dengan Tahun 2021

NO	PERANGKAT DAERAH	JUMLAH			PAGU ANGGARAN (Rp.)	REALISASI ANGGARAN (Rp.)	REALISASI (%)		Tingkat capaian Kinerja trhdp target	Tingkat capaian Keuangan trhdp	Predikat kinerja	Predikat anggaran
		PROGRAM	KEGIATAN	SUB KEGIATAN			Kinerja	Anggaran (Rp.)				
1	DINAS PENDIDIKAN	5	15	72	507.665.579.090	496.646.280.033	98,70	97,83	98,70	97,83	ST	ST
2	DINAS KESEHATAN	53	73	157	596.159.564.971	563.800.307.581	98,00	94,57	98,00	94,57	ST	ST
3	DINAS PEKERJAAN UMUM DAN TATA RUANG	12	26	83	329.429.018.476	323.391.478.303	100,00	98,17	100,00	98,17	ST	ST
4	DINAS PERUMAHAN RAKYAT DAN KAWASAN PERMUKIMAN	3	11	38	10.728.087.226	10.694.899.958	100,00	99,69	100,00	99,69	ST	ST
5	SATUAN POLISI PAMONG PRAJA	2	12	40	12.057.434.610	12.011.144.425	100,00	99,62	100,00	99,62	ST	ST
6	BADAN PENANGGULANGAN BENCANA DAERAH	3	13	52	7.595.809.490	7.336.525.827	97,78	96,59	97,78	96,59	ST	ST
7	DINAS SOSIAL	6	16	57	10.065.946.090	9.939.546.367	99,00	98,74	99,00	98,74	ST	ST
8	DINAS TENAGA KERJA	4	13	41	5.382.579.140	5.286.160.310	100,00	98,21	100,00	98,21	ST	ST
9	DINAS KETAHANAN PANGAN PERTANIAN DAN PERIKANAN	10	27	65	29.953.292.825	29.453.297.928	99,00	98,33	99,00	98,33	ST	ST
10	DINAS LINGKUNGAN HIDUP	7	14	40	33.582.350.450	33.210.225.973	100,00	98,89	100,00	98,89	ST	ST
11	DINAS KEPENDUDUKAN DAN PENCATATAN SIPIL	4	13	42	10.132.781.111	9.945.627.496	100,00	98,15	100,00	98,15	ST	ST
12	DINAS PENGENDALIAN PENDUDUK, KELUARGA BERENCANA, PEMBERDAYAAN PEREMPUAN DAN PERLINDUNGAN ANAK	9	23	58	13.252.970.837	12.327.116.862	98,39	93,01	98,39	93,01	ST	ST
13	DINAS PERHUBUNGAN	2	14	42	45.590.874.900	45.352.745.726	100,00	99,48	100,00	99,48	ST	ST
14	DINAS KOMUNIKASI DAN INFORMATIKA	5	14	43	19.783.902.779	19.617.751.323	100,00	99,16	100,00	99,16	ST	ST
15	DINAS KOPERASI, USAHA MIKRO KECIL MENENGAH, PERINDUSTRIAN DAN PERDAGANGAN	16	32	77	50.680.365.324	44.069.930.739	96,33	86,96	96,33	86,96	ST	T
16	DINAS PENANAMAN MODAL DAN PELAYANAN TERPADU SATU PINTU	6	15	48	10.643.739.946	6.620.703.176	90,00	62,20	90,00	62,20	T	R
17	DINAS KEPEMUDAAN, OLAH RAGA, KEBUDAYAAN DAN PARIWISATA	10	25	49	16.502.101.101	16.335.619.941	100,00	98,99	100,00	98,99	ST	ST
18	DINAS PERPUSTAKAAN DAN KEARSIPAN	4	15	46	6.582.767.250	6.510.805.547	100,00	98,91	100,00	98,91	ST	ST

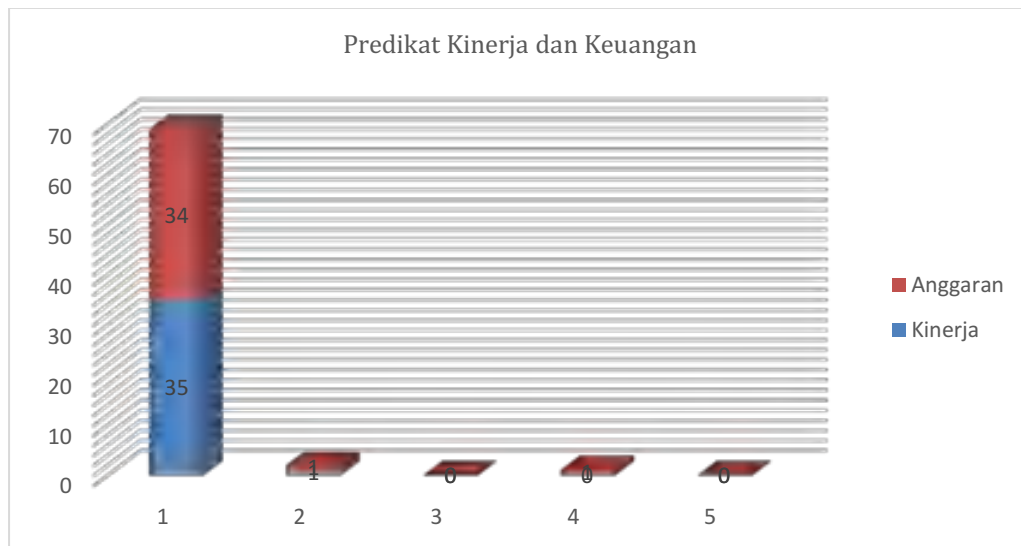


NO	PERANGKAT DAERAH	JUMLAH			PAGU ANGGARAN (Rp.)	REALISASI ANGGARAN (Rp.)	REALISASI (%)		Tingkat capaian Kinerja trhdp target	Tingkat capaian Keuangan trhdp	Predikat kinerja	Predikat anggaran
		PROGRAM	KEGIATAN	SUB KEGIATAN			Kinerja	Anggaran (Rp.)				
19	SEKRETARIAT DAERAH	3	19	73	73.462.972.501	72.031.014.484	100,00	98,05	100,00	98,05	ST	ST
20	SEKRETARIAT DPRD	2	18	64	60.899.272.175	59.875.400.933	99,50	98,32	99,50	98,32	ST	ST
21	BADAN PERENCANAAN PEMBANGUNAN, PENELITIAN DAN PENGEMBANGAN DAERAH	4	19	69	11.528.657.994	11.292.026.135	100,00	97,95	100,00	97,95	ST	ST
22	BADAN PENGELOLAAN KEUANGAN DAN ASET DAERAH	3	13	72	44.114.738.320	42.077.406.141	98,90	95,38	98,90	95,38	ST	ST
23	BADAN PENDAPATAN DAERAH	2	10	45	22.822.301.804	21.984.863.638	99,92	96,33	99,92	96,33	ST	ST
24	BADAN KEPEGAWAIAN DAN PENGEMBANGAN SUMBER DAYA MANUSIA	3	14	44	15.272.386.630	15.156.217.852	100,00	99,24	100,00	99,24	ST	ST
25	INSPEKTORAT	3	10	36	11.962.867.560	11.838.248.871	100,00	98,96	100,00	98,96	ST	ST
26	KECAMATAN CIHIDEUNG	5	15	43	10.023.319.360	9.994.732.720	100,00	99,71	100,00	99,71	ST	ST
27	KECAMATAN CIPEDES	5	17	46	8.926.453.750	8.856.834.825	100,00	99,22	100,00	99,22	ST	ST
28	KECAMATAN TAWANG	5	17	46	10.367.116.135	10.321.594.798	100,00	99,56	100,00	99,56	ST	ST
29	KECAMATAN INDIHIANG	5	17	47	10.347.294.357	10.322.223.840	100,00	99,76	100,00	99,76	ST	ST
30	KECAMATAN KAWALU	5	16	46	14.237.885.740	13.968.751.218	100,00	98,11	100,00	98,11	ST	ST
31	KECAMATAN CIBEUREUM	5	14	51	14.343.586.500	14.169.256.840	100,00	98,78	100,00	98,78	ST	ST
32	KECAMATAN TAMANSARI	5	17	46	11.988.477.828	11.856.410.241	100,00	98,90	100,00	98,90	ST	ST
33	KECAMATAN MANGKUBUMI	5	17	47	12.359.318.600	12.288.600.736	100,00	99,43	100,00	99,43	ST	ST
34	KECAMATAN BUNGURSARI	5	17	44	12.295.042.112	12.232.368.762	100,00	99,49	100,00	99,49	ST	ST
35	KECAMATAN PURBARATU	5	16	45	10.002.019.621	9.929.519.834	100,00	99,28	100,00	99,28	ST	ST
36	BADAN KESATUAN BANGSA DAN POLITIK	6	14	42	10.269.862.100	9.520.891.975	100,00	92,71	100,00	92,71	ST	ST
JUMLAH		237	651	1956	2.081.012.738.703	2.010.266.531.358	99,32	96,60	99,32	96,60	ST	ST

Keterangan : ST = Sangat Tinggi, T =Tinggi, S=Sedang, R = Rendah SR = Sangat Rendah



Rata-rata Realisasi kinerja dan keuangan perangkat daerah di Kota Tasikmalaya dalam predikat sangat tinggi untuk kinerja dan keuangan. Capaian pada ini mendekati target, dimana capaian kinerja sebesar 99,32%. Sedangkan untuk capaian keuangan mendekati target yaitu sebesar 96,60%. Adapun sebaran Capaian predikat perangkat daerah dapat dilihat pada grafik berikut.



Gambar 2.48

Predikat Kinerja dan Keuangan

Berdasarkan grafik tersebut, untuk capaian Anggaran/Keuangan sebanyak 34 PD berpredikat Sangat Tinggi, 1 PD berpredikat Tinggi dan 1 PD berpredikat rendah. Adapun untuk capaian Kinerja sebanyak 35 PD berpredikat Sangat Tinggi, dan 1 PD dengan predikat Tinggi.

Untuk rincian realisasi kinerja dan anggaran masing-masing program dalam RKPD dapat dilihat sebagai berikut.



Tabel 2.136.
Realisasi Kinerja dan Anggaran Per Program

NO.	Urusan/Bidang Urusan Pemerintahan Daerah dan Program/Kegiatan/Sub Kegiatan	arget Kinerja dan Anggaran RKPDTahun berjalan (tahun n-1)			Realisasi Capaian Kinerja dan Anggaran RKPDTahun berjalan (tahun n-1)		Tingkat Capaian Kinerja dan Realisasi Anggaran RKPDTahun berjalan (tahun n-1) (%)	
		K		Rp.	K	Rp.	K	Rp.
1	2	4			5		6	
1	URUSAN PEMERINTAHAN WAJIB PELAYANAN DASAR							
	URUSAN PENDIDIKAN							
1	Dinas Pendidikan	-		507.665.579.090	255.426	496.646.280.033	88,82	97,83
1	URUSAN PEMERINTAHAN BIDANG PENDIDIKAN			507.665.579.090	255.426	496.646.280.033	88,82	97,83
1	PROGRAM PENUNJANG URUSAN PEMERINTAHAN DAERAH KABUPATEN/KOTA	64 (B)	Poin/Kategori	404.669.341.776	31.250	399.141.901.582	80,15	98,63
		81 (Baik)						
2	PROGRAM PENGELOLAAN PENDIDIKAN	103	%	102.478.353.402	223.846	97.038.200.551	64,76	67,57
3	PROGRAM PENGEMBANGAN KURIKULUM	250	%	77.679.200	250	77.492.000	100,00	99,76
4	PROGRAM PENDIDIK DAN TENAGA KEPENDIDIKAN	130	%	360.204.712	28	309.122.300	88,00	90,03
5	PROGRAM PENGEMBANGAN BAHASA DAN SASTRA	80	%	80.000.000	80	79.563.600	100,00	99,45
6	PROGRAM PENGELOLAAN PENDIDIKAN	1		122.659.900	1	120.267.854	100,00	98,60
2	Dinas Kesehatan			596.159.564.971		563.800.307.581	85,59	94,57
	URUSAN PEMERINTAHAN BIDANG KESEHATAN			596.159.564.971,00		563.800.307.581	85,589	94,57
1	PROGRAM PENUNJANG URUSAN PEMERINTAHAN DAERAH KABUPATEN/KOTA	81	Poin/Kategori	161.872.197.321		157.449.994.109	100,00	97,27
2	PROGRAM PEMENUHAN UPAYA KESEHATAN PERORANGAN DAN UPAYA KESEHATAN MASYARAKAT	100	%	100.447.207.574		89.118.302.007	91,68	88,72
3	PROGRAM PENINGKATAN KAPASITAS SUMBER DAYA MANUSIA KESEHATAN	55	%	17.774.965.013		16.740.422.231	40,05	94,18
4	PROGRAM SEDIAAN FARMASI, ALAT KESEHATAN DAN MAKANAN MINUMAN	100	%	327.124.040		308.697.950	91,11	94,37
5	PROGRAM PEMBERDAYAAN MASYARAKAT BIDANG KESEHATAN	42	%	1.517.169.600		1.505.702.600	100,00	99,24
6	PROGRAM PENINGKATAN PELAYANAN RUMAH SAKIT	12	Sub Kegiatan	248.021.243.054		237.908.376.206	77,98	95,92
7	PROGRAM EMENUHAN UPAYA KESEHATAN PERORANGAN DAB UPAYA KESEHATAN MASYARAKAT	12	Sub Kegiatan	66.199.658.369		60.768.812.478	95,24	91,80
3	Dinas Pekerjaan Umum dan Tata Ruang			329.429.018.476	54.028	323.391.478.303	80,42	98,17



NO.	Urusan/Bidang Urusan Pemerintahan Daerah dan Program/Kegiatan/Sub Kegiatan	arget Kinerja dan Anggaran RKPD tahun berjalan (tahun n-1)		Realisasi Capaian Kinerja dan Anggaran RKPD yang Dievaluasi (tahun n-1)		Tingkat Capaian Kinerja dan Realisasi Anggaran RKPD Tahun n-1 (%)		
		K	Rp.	K	Rp.	K	Rp.	
	URUSAN PEMERINTAHAN WAJIB PELAYANAN DASAR							
	URUSAN PEMERINTAHAN BIDANG PEKERJAAN UMUM DAN PENATAAN RUANG		329.368.205.476	54.028	323.335.408.797	80,42	98,17	
1	PROGRAM PENUNJANG URUSAN PEMERINTAHAN DAERAH KABUPATEN/KOTA	81 (A)	Poin/Kategori	11.279.161.122	411	11.088.357.219	-	211,01
2	PROGRAM PENGELOLAAN SUMBER DAYA AIR (SDA)	46,33	%	75.868.934.462	19.56	74.748.012.110	100,00	97,44
3	PROGRAM PENGELOLAAN DAN PENGEMBANGAN SISTEM PENYEDIAAN AIR MINUM	55,81904435	%	7.656.201.717	31	7.003.874.237	100,00	91,48
4	PROGRAM PENGELOLAAN DAN PENGEMBANGAN SISTEM AIR LIMBAH	61,04	%	6.595.046.400	1.261	6.406.269.290	90,00	78,89
5	PROGRAM PENGELOLAAN DAN PENGEMBANGAN SISTEM DRAINASE	13,31		14.872.026.224	26.691	14.634.707.780	100,00	97,68
6	PROGRAM PENGEMBANGAN PERMUKIMAN	49,22	%	89.812.058.900	5.100	88.618.513.583	100,00	98,67
7	PROGRAM PENATAAN BANGUNAN GEDUNG	471		10.047.343.900	470	9.415.661.251	100,00	84,82
8	PROGRAM PENYELENGGARAAN JALAN	50	%	111.650.519.176	50	109.986.856.097	100,00	98,42
9	PROGRAM PENGEMBANGAN JASA KONSTRUKSI	42,37	%	53.500.000	201	13.732.500	100,00	31,45
10	PROGRAM PENYELENGGARAAN PENATAAN RUANG	488	Poin	1.533.413.575	486	1.419.424.730	75,00	86,63
	URUSAN PEMERINTAHAN BIDANG PERTANAHAN							
11	PROGRAM PENATAGUNAAN TANAH	5		60.813.000	5	56.069.506	100	84,54
4	Dinas Perumahan dan Kawasan Permukiman	753		10.728.087.226,00	814	10.694.899.958	95,96	99,69
	URUSAN PEMERINTAHAN BIDANG PERUMAHAN DAN KAWASAN PERMUKIMAN	753		10.728.087.226,00	814	10.694.899.958	95,96	99,69
1	PROGRAM PENUNJANG URUSAN PEMERINTAHAN DAERAH KABUPATEN/KOTA	176		4.865.211.118,00	237	4.843.892.207	87,89	98,41
2	PROGRAM KAWASAN PERMUKIMAN	554		3.561.603.099,00	554	3.558.696.199	100	99,92
3	PROGRAM PENINGKATAN PRASARANA, SARANA DAN UTILITAS UMUM (PSU)	23		2.301.273.009,00	23	2.292.311.552	100	100
5	Satuan Polisi Pamong Praja	672		12.057.434.610,00	672	12.011.144.425	100,00	98,36
	URUSAN PEMERINTAHAN BIDANG KETENTERAMAN DAN KETERTIBAN UMUM SERTA PERLINDUNGAN MASYARAKAT	672		12.057.434.610	672	12.011.144.425	100,00	98,36
1	PROGRAM PENUNJANG URUSAN PEMERINTAHAN DAERAH KABUPATEN/KOTA	365		11.205.819.360	365	11.165.322.454	100,00	97,36
2	PROGRAM PENINGKATAN KETENTERAMAN DAN KETERTIBAN UMUM	307		851.615.250	307	845.821.971	100,00	99,37
6	Badan Penanggulangan Bencana Daerah	32.500	-	7.595.809.490	32.499	7.336.525.827	97,78	96,59
	URUSAN PEMERINTAHAN BIDANG KETENTERAMAN DAN KETERTIBAN UMUM SERTA PERLINDUNGAN MASYARAKAT	32.500	-	7.595.809.490	32.499	7.336.525.827	97,78	96,59
1	PROGRAM PENUNJANG URUSAN PEMERINTAHAN DAERAH KABUPATEN/KOTA	121		3.508.884.950	32.054	3.461.822.412	100,00	98,66



NO.	Urusan/Bidang Urusan Pemerintahan Daerah dan Program/Kegiatan/Sub Kegiatan	arget Kinerja dan Anggaran RKPD Tahun berjalan (tahun n-1)		Realisasi Capaian Kinerja dan Anggaran RKPD yang Dievaluasi (tahun n-1)		Tingkat Capaian Kinerja dan Realisasi Anggaran RKPD Tahun n-1 (%)	
		K	Rp.	K	Rp.	K	Rp.
2	PROGRAM PENANGGULANGAN BENCANA	604	3.717.269.700	433	3.511.996.265	93,33	94,48
3	PROGRAM PENCEGAHAN, PENANGGULANGAN, PENYELAMATAN KEBAKARAN DAN PENYELAMATAN NON KEBAKARAN	12	369.654.840	12	362.707.150	100,00	98,12
7	Dinas Sosial	68.730	10.065.946.090,00	67.775	9.939.546.367	96,36	97,59
	URUSAN PEMERINTAHAN BIDANG SOSIAL	68.730	10.065.946.090,00	67.775	9.939.546.367	96,36	97,59
1	PROGRAM PENUNJANG URUSAN PEMERINTAHAN DAERAH KABUPATEN/KOTA	1.030	5.675.621.790,00	979	5.606.118.667	99,27	97,65
2	PROGRAM PEMBERDAYAAN SOSIAL	258	1.187.310.700,00	190	1.169.638.348	89,88	99,22
3	PROGRAM REHABILITASI SOSIAL	5.646	1.555.178.400,00	5.410	1.541.665.507	96,13	99,06
4	PROGRAM PERLINDUNGAN DAN JAMINAN SOSIAL	59.582	500.045.900,00	59.582	499.239.300	100,00	99,82
5	PROGRAM PENANGANAN BENCANA	2.200	923.065.300,00	1.600	916.667.300	92,86	98,98
6	PROGRAM PENGELOLAAN TAMAN MAKAM PAHLAWAN	14	224.724.000,00	14	206.217.245	100,00	90,81
8	Dinas Tenaga Kerja		5.382.579.140,00	211	5.286.160.310	70,19	98,21
	URUSAN PEMERINTAHAN BIDANG TENAGA KERJA	300	5.382.579.140	211	5.286.160.310	70,1933881	98
1	PROGRAM PENUNJANG URUSAN PEMERINTAHAN DAERAH KABUPATEN/KOTA	79	4.178.560.340	79	4.130.654.513	100	99
		73		73		100	
2	PROGRAM PELATIHAN KERJA DAN PRODUKTIVITAS TENAGA KERJA	100		57		57	
		100	883.177.600	105	850.391.350	105	96
		100		100		100	
3	PROGRAM PENEMPATAN TENAGA KERJA	43	84.788.000	25	82.273.900	80,5	97
4	PROGRAM HUBUNGAN INDUSTRIAL	78	236.053.200	50	222.840.547	64,1025641	94
		100		100		100	
9	Dinas Ketahanan Pangan, Pertanian dan Perikanan	5.547	29.953.292.825	1.338	29.453.297.928	97,55	95,57
	URUSAN PEMERINTAHAN BIDANG PANGAN	1.330	14.590.283.725	1.338	14.386.321.906	97,66	93,28
1	PROGRAM PENUNJANG URUSAN PEMERINTAHAN DAERAH KABUPATEN/KOTA	240	13.665.111.125	248	13.496.947.970	90,65	87,04
2	PROGRAM PENINGKATAN DIVERSIFIKASI DAN KETAHANAN PANGAN MASYARAKAT	566	865.126.700	566	830.046.336	100,00	90,65
3	PROGRAM PENANGANAN KERAWANAN PANGAN	520	48.871.200	520	48.603.000	100,00	99,45
4	PROGRAM PENGAWASAN KEAMANAN PANGAN	4	11.174.700	4	10.724.600	100	95,97



NO.	Urusan/Bidang Urusan Pemerintahan Daerah dan Program/Kegiatan/Sub Kegiatan	arget Kinerja dan Anggaran RKPD Tahun berjalan (tahun n-1)		Realisasi Capaian Kinerja dan Anggaran RKPD yang Dievaluasi (tahun n-1)		Tingkat Capaian Kinerja dan Realisasi Anggaran RKPD Tahun n-1 (%)	
		K	Rp.	K	Rp.	K	Rp.
	URUSAN PEMERINTAHAN PILIHAN	2.377	15.363.009.100	2.217	8.076.150.109	97,44	97,87
	URUSAN PEMERINTAHAN BIDANG KELAUTAN DAN PERIKANAN	537	8.309.305.500	377	8.076.150.109	94,87	96,76
5	PROGRAM PENGELOLAAN PERIKANAN BUDIDAYA	521	7.831.669.220	361	7.609.604.383	89,74	95,71
6	PROGRAM PENGOLAHAN DAN PEMASARAN HASIL PERIKANAN	16	477.636.280	16	466.545.726	100	98
	URUSAN PEMERINTAHAN BIDANG PERTANIAN	1.840	7.053.703.600	1.840	6.990.825.913	100,00	98,97
7	PROGRAM PENYEDIAAN DAN PENGEMBANGAN SARANA PERTANIAN	468	3.788.575.800	468	3.762.958.100	100,00	99,26
8	PROGRAM PENYEDIAAN DAN PENGEMBANGAN PRASARANA PERTANIAN	20	2.069.888.000	20	2.037.696.743	100,00	98,41
9	PROGRAM PENGENDALIAN KESEHATAN HEWAN DAN KESEHATAN MASYARAKAT VETERINER	1.224	816.589.750	1.224	813.253.370	100,00	98,63
10	PROGRAM PENYULUHAN PERTANIAN	128	378.650.050	128	376.917.700	100,00	100,00
10	Dinas Lingkungan Hidup		33.582.350.450		33.210.225.973	100,00	98,89
	URUSAN PEMERINTAHAN BIDANG LINGKUNGAN HIDUP		33.582.350.450		33.210.225.973	100,00	98,89
1	PROGRAM PENUNJANG URUSAN PEMERINTAHAN DAERAH KABUPATEN/KOTA	89	2.935.000	88,50	2.548.065	99,44	86,82
		81	15.458.747.450	71,51	15.345.058.988	88,28	99,26
2	PROGRAM PERENCANAAN LINGKUNGAN HIDUP	100	3.262.600	-	2.767.900	100,00	84,84
3	PROGRAM PENGENDALIAN PENCEMARAN DAN/ATAU KERUSAKAN LINGKUNGAN HIDUP	53,54	207.864.000	64,92	201.897.178	121,26	97,13
		79		83,82		105,30	
4	PROGRAM PENGELOLAAN KEANEKARAGAMAN HAYATI (KEHATI)	50	1.012.500	50	1.011.600	100,00	99,91
		100	1.135.981.000	100	1.097.092.200	100,00	96,58
5	PROGRAM PEMBINAAN DAN PENGAWASAN TERHADAP IZIN LINGKUNGAN DAN IZIN PERLINDUNGAN DAN PENGELOLAAN LINGKUNGAN HIDUP (PPLH)	100	87.837.800	100,00	86.379.650	100,00	98,34
6	PROGRAM PENANGANAN PENGADUAN LINGKUNGAN HIDUP	100	13.575.000	150,00	13.575.000	150,00	100,00
7	PROGRAM PENGELOLAAN PERSAMPAHAN	77,86	13.468.133.900	73,86	13.348.699.294	94,86	99,11
11	Dinas Kependudukan dan Pencatatan Sipil		10.132.781.111		9.945.627.496	100,00	96,99
	URUSAN PEMERINTAHAN BIDANG ADMINISTRASI KEPENDUDUKAN DAN PENCATATAN SIPIL		10.132.781.111		9.945.627.496	100,00	96,99
1	PROGRAM PENUNJANG URUSAN PEMERINTAHAN DAERAH KABUPATEN/KOTA		8.871.645.611		8.755.028.107	100,00	96,69
2	PROGRAM PENDAFTARAN PENDUDUK		1.071.805.000		1.007.733.589	100,00	96,10



NO.	Urusan/Bidang Urusan Pemerintahan Daerah dan Program/Kegiatan/Sub Kegiatan	arget Kinerja dan Anggaran RKPD Tahun berjalan (tahun n-1)		Realisasi Capaian Kinerja dan Anggaran RKPD yang Dievaluasi (tahun n-1)		Tingkat Capaian Kinerja dan Realisasi Anggaran RKPD Tahun n-1 (%)		
		K	Rp.	K	Rp.	K	Rp.	
3	PROGRAM PENCATATAN SIPIL		86.597.000		85.951.700	100,00	99,25	
4	PROGRAM PENGELOLAAN INFORMASI ADMINISTRASI KEPENDUDUKAN		102.733.500		96.914.100	100,00	95,90	
12	Dinas Pengendalian Penduduk, Keluarga Berencana, Pemberdayaan Perempuan dan Perlindungan Anak		13.252.970.837		12.327.116.862	98,39	93,01	
	URUSAN PEMERINTAHAN BIDANG PENGENDALIAN PENDUDUK DAN KELUARGA BERENCANA		11.949.555.337		11.070.764.425	98,87	94,93	
1	PROGRAM PENUNJANG URUSAN PEMERINTAHAN DAERAH KABUPATEN/KOTA		4.746.461.387		4.711.437.435	96,75	99,26	
2	PROGRAM PENGENDALIAN PENDUDUK		164.200.000		163.115.686	100,00	99,34	
3	PROGRAM PEMBINAAN KELUARGA BERENCANA (KB)		5.665.339.400		4.895.204.456	98,75	86,41	
4	PROGRAM PEMBERDAYAAN DAN PENINGKATAN KELUARGA SEJAHTERA (KS)		1.373.554.550		1.301.006.848	100,00	94,72	
	URUSAN PEMERINTAHAN BIDANG PEMBERDAYAAN PEREMPUAN DAN PERLINDUNGAN ANAK		1.303.415.500		1.256.352.437	98,00	97,89	
5	PROGRAM PENGARUSUTAMAAN GENDER DAN PEMBERDAYAAN PEREMPUAN		110.965.100		106.493.855	90,00	95,97	
6	PROGRAM PERLINDUNGAN PEREMPUAN		31.056.000		31.028.000	100,00	99,91	
7	PROGRAM PENINGKATAN KUALITAS KELUARGA		813.003.000		773.621.315	100,00	95,16	
8	PROGRAM PEMENUHAN HAK ANAK (PHA)		206.665.400		203.636.017	100,00	98,53	
9	PROGRAM PERLINDUNGAN KHUSUS ANAK		141.726.000		141.573.250	100,00	99,89	
13	DINAS PERHUBUNGAN		45.590.874.900		45.352.745.726		99,48	
	URUSAN PEMERINTAHAN BIDANG PERHUBUNGAN		45.590.874.900		45.352.745.726		99,48	
1	PROGRAM PENUNJANG URUSAN PEMERINTAHAN DAERAH KABUPATEN/KOTA	77-88 (Baik)	Nilai/Ktg	20.000.000	2	20.000.000	100	100
		81	Nilai/ktg	36.202.095.200	83,00	36.120.639.980	102,47	99,77
2	PROGRAM PENYELENGGARAAN LALU LINTAS DAN ANGKUTAN JALAN (LLAJ)	50,18	%	8.770.299.500	53,57	8.615.315.826	106,76	98
		100	%	-	160,00	-	160,00	-
		95,25	%	293.395.200	76,70	293.324.000	80,52	99,98
		84,12	%	305.085.000	61,84	303.465.920	73,51	99,47
14	DINAS KOMUNIKASI DAN INFORMATIKA	100	%	19.783.902.779	7	19.617.751.323	96,30	99,16
	URUSAN PEMERINTAHAN WAJIB NON PELAYANAN DASAR			19.783.902.779	8,74	19.617.751.323	96,30	82,80
	URUSAN PEMERINTAHAN BIDANG KOMUNIKASI DAN INFORMATIKA	100	%	19.493.292.529	6,74	19.329.950.503	92,59	76,88
1	PROGRAM PENUNJANG URUSAN PEMERINTAHAN DAERAH KABUPATEN/KOTA	100	%	4.904.154.141	20,21	4.875.363.296	100,00	77,46
2	PROGRAM INFORMASI DAN KOMUNIKASI PUBLIK	100	%	1.008.858.000	0,00	1.001.849.389	83,33	74,51



NO.	Urusan/Bidang Urusan Pemerintahan Daerah dan Program/Kegiatan/Sub Kegiatan	arget Kinerja dan Anggaran RKPD Tahun berjalan (tahun n-1)			Realisasi Capaian Kinerja dan Anggaran RKPD yang Dievaluasi (tahun n-1)		Tingkat Capaian Kinerja dan Realisasi Anggaran RKPD Tahun n-1 (%)	
		K		Rp.	K	Rp.	K	Rp.
3	PROGRAM APLIKASI INFORMATIKA	100	%	13.580.280.388	0	13.452.737.818	94,44	78,68
		2,75	predikat					
	URUSAN PEMERINTAHAN WAJIB NON PELAYANAN DASAR			290.610.250	0,00	287.800.820	100,00	74,20
	URUSAN PEMERINTAHAN BIDANG STATISTIK			123.438.250	0	121.950.730	100,00	98,79
4	PROGRAM PENYELENGGARAAN STATISTIK SEKTORAL	100	%	123.438.250	0	121.950.730	100,00	98,79
	URUSAN PEMERINTAHAN BIDANG PERSANDIAN			167.172.000	-	165.850.090	100,00	49,60
5	PROGRAM PENYELENGGARAAN PERSANDIAN UNTUK PENGAMANAN INFORMASI	50	%	167.172.000	-	165.850.090	100,00	49,60
15	DINAS KOPERASI, USAHA KECIL MENENGAH, PERINDUSTRIAN DAN PERDAGANGAN			50.680.365.324		44.069.930.739	-	86,96
	URUSAN PEMERINTAHAN BIDANG KOPERASI, USAHA KECIL, DAN MENENGAH			12.099.621.085		12.017.046.158		99,32
1	PROGRAM PENUNJANG URUSAN PEMERINTAHAN DAERAH KABUPATEN/KOTA	76	(BB) Kategori	10.452.758.835	77,07	10.395.370.266	101,41	99,45
2	PROGRAM PELAYANAN IZIN USAHA SIMPAN PINJAM	100	%	9.941.450	100	9.826.450	100,00	98,84
3	PROGRAM PENGAWASAN DAN PEMERIKSAAN KOPERASI	13,5	%	82.438.500	33	82.233.300	245,28	99,75
4	PROGRAM PENILAIAN KESEHATAN KSP/USP KOPERASI	24	%	64.901.000	27,5	64.855.300	114,51	99,93
5	PROGRAM PENDIDIKAN DAN LATIHAN PERKOPERASIAN	10	%	390.304.000	16,6	389.073.974	165,56	99,68
6	PROGRAM PEMBERDAYAAN DAN PERLINDUNGAN KOPERASI	100	%	145.000.000	100	144.884.050	100,00	99,92
7	PROGRAM PEMBERDAYAAN USAHA MENENGAH, USAHA KECIL, DAN USAHA MIKRO (UMKM)	11,31	%	260.542.200	11,31	259.346.815	100,00	99,54
		100	Orang		100		100,00	
8	PROGRAM PENGEMBANGAN UMKM	74,5	%	693.735.100	74,5	680.379.203	100,00	98,07
	URUSAN PEMERINTAHAN PILIHAN			38.580.744.239		32.052.884.581		83,08
	URUSAN PEMERINTAHAN BIDANG PERDAGANGAN			21.220.899.165		15.750.571.823		74,22
9	PROGRAM PERIZINAN DAN PENDAFTARAN PERUSAHAAN	100	%	25.000.000	100	24.743.500	100,00	98,97
10	PROGRAM PENINGKATAN SARANA DISTRIBUSI PERDAGANGAN	80	%	20.539.297.631	80	15.097.702.416	100,00	73,51
11	PROGRAM STABILISASI HARGA BARANG KEBUTUHAN POKOK DAN BARANG PENTING	72	%	44.952.500	72	43.302.156	100,00	96,33
12	PROGRAM PENGEMBANGAN EKSPOR	4	%	140.822.414	4	137.828.701	100,00	97,87
13	PROGRAM STANDARDISASI DAN PERLINDUNGAN KONSUMEN	124	%	220.826.620	124	197.022.050	100,00	89,22
14	PROGRAM PENGGUNAAN DAN PEMASARAN PRODUK DALAM NEGERI	76	%	250.000.000	76	249.973.000	100,00	99,99
	URUSAN PEMERINTAHAN BIDANG PERINDUSTRIAN			17.359.845.074		16.302.312.758		



NO.	Urusan/Bidang Urusan Pemerintahan Daerah dan Program/Kegiatan/Sub Kegiatan	arget Kinerja dan Anggaran RKPD Tahun berjalan (tahun n-1)			Realisasi Capaian Kinerja dan Anggaran RKPD yang Dievaluasi (tahun n-1)		Tingkat Capaian Kinerja dan Realisasi Anggaran RKPD Tahun n-1 (%)	
		K		Rp.	K	Rp.	K	Rp.
15	PROGRAM PERENCANAAN DAN PEMBANGUNAN INDUSTRI	5	%	17.341.325.074	5	16.284.324.958	100,00	93,90
		325	Orang		325		100,00	
		100	Orang		100		100,00	
16	PROGRAM PENGELOLAAN SISTEM INFORMASI INDUSTRI NASIONAL	30	%	18.520.000	2	17.987.800	6,06	97,12
16	Dinas Penanaman Modal dan Pelayanan Terpadu Satu Pintu			10.643.739.946,00		6.620.703.176	88,63	62,20
	URUSAN PEMERINTAHAN WAJIB NON PELAYANAN DASAR	-	-	10.643.739.946,00	-	6.620.703.176	88,63	62,20
	URUSAN PEMERINTAHAN BIDANG PENANAMAN MODAL			10.643.739.946,00		6.620.703.176	88,63	62,20
1	Program Penunjang UrusanPemerintah Daerah Kabupaten/Kota			7.313.302.946	4.317	5.706.222.076	87,84	78,03
2	Program Pengembangan Iklim Penanaman Modal			145.100.000	-	-	0,00	-
3	Program Promosi Penanaman Modal			289.220.500	-	-	0,00	-
4	Program Pelayanan Penanaman Modal			2.685.765.000		2.153.036.826	66,67	80,16
5	Program Pengendalian Pelaksanaan Penanaman Modal			448.662.000		341.183.344	100,00	76,04
6	Program Pengelolaan Data Dan Sistem Informasi Penanaman Modal			196.010.000	-	75.956.225	100,00	38,75
17	Dinas Kepemudaan, Olah Raga, Kebudayaan dan Pariwisata			16.502.101.101,00		16.335.619.941		
	URUSAN PEMERINTAHAN BIDANG KEPEMUDAAN DAN OLARAGA			12.908.543.730		12.786.916.910		
1	PROGRAM PENUNJANG URUSAN PEMERINTAHAN DAERAH KABUPATEN/KOTA	75 (BB)	Kategori	5.810.367.730		5.728.822.129	100,00	98,60
2	PROGRAM PENGEMBANGAN KAPASITAS DAYA SAING KEPEMUDAAN	28	%	2.018.000.000	28	2.011.745.100	100,00	99,69
3	PROGRAM PENGEMBANGAN KAPASITAS DAYA SAING KEOLAHRAGAAN	75	%	5.080.176.000	75	5.046.349.681	100,00	99,33
4	PROGRAM PENGEMBANGAN KESENIAN TRADISIONAL	20	%	260.000.000	20	260.000.000	100,00	100,00
	URUSAN PEMERINTAHAN BIDANG KEBUDAYAAN			1.641.168.240		1.618.423.934		
5	PROGRAM PENGEMBANGAN KEBUDAYAAN	57	%	313.330.000	57	308.571.500	100,00	98,48
6	PROGRAM PENGEMBANGAN KESENIAN TRADISIONAL	20	%	942.075.160	20	932.142.284	100,00	98,95
7	PROGRAM PEMBINAAN SEJARAH	50	%	40.000.000	50	40.000.000	100,00	100,00
8	PROGRAM PELESTARIAN DAN PENGELOLAAN CAGAR BUDAYA	34	%	85.763.080	34	77.710.150	100,00	90,61
	URUSAN PEMERINTAHAN PILIHAN			1.952.389.131		1.930.279.097		
	URUSAN PEMERINTAHAN BIDANG PARIWISATA			1.952.389.131		1.930.279.097		
9	PROGRAM PENINGKATAN DAYA TARIK DESTINASI PARIWISATA	51	%	479.499.838	51	475.463.950	100%	99,16%



NO.	Urusan/Bidang Urusan Pemerintahan Daerah dan Program/Kegiatan/Sub Kegiatan	arget Kinerja dan Anggaran RKPD Tahun berjalan (tahun n-1)			Realisasi Capaian Kinerja dan Anggaran RKPD yang Dievaluasi (tahun n-1)		Tingkat Capaian Kinerja dan Realisasi Anggaran RKPD Tahun n-1 (%)	
		K		Rp.	K	Rp.	K	Rp.
10	PROGRAM PEMASARAN PARIWISATA	430.560	Orang	365.932.285	478.331	361.245.055	111%	98,72%
11	PROGRAM PENGEMBANGAN SUMBER DAYA PARIWISATA DAN EKONOMI KREATIF	41	%	1.106.957.008	41	1.093.570.092	100%	98,79%
18	DINAS PERPUSTAKAAN DAN KEARSIPAN DAERAH			6.582.767.250		6.510.805.547		98,91
	URUSAN PEMERINTAHAN BIDANG PERPUSTAKAAN			6.080.694.500		6.019.249.471		98,99
1	Program Penunjang Urusan Pemerintahan Daerah Kabupaten/ Kota	82,8	Poin (Baik)	4.928.624.500	82,94	4.893.148.268	100,17	99,28
		75	Poin (BB) (Kategori)		76,28		101,71	
2	Program Pembinaan Perpustakaan	14	%	1.129.590.000	71,52	1.104.249.155	510,88	97,76
		5,53	%		5,53		100,00	
3	Program Pelestarian Koleksi Nasional Dan Naskah Kuno	50	%	22.480.000	50	21.852.048	100,00	97,21
	URUSAN PEMERINTAHAN BIDANG KEARSIPAN			502.072.750		491.556.076		97,91
4	Program Pengelolaan Arsip	2	Poin	502.072.750	0	491.556.076	0,00	97,91
		62,16	%		63,89		102,78	
19	SEKRETARIAT DAERAH	0	0	73.462.972.501	0	72.031.014.484	107,68	98,05
	UNSUR PENDUKUNG URUSAN PEMERINTAHAN	-	0	73.462.972.501	-	72.031.014.484	107,68	98,05
1	PROGRAM PENUNJANG URUSAN PEMERINTAH DAERAH	BB (75)	Kategori	23.180.985.830	-	23.178.944.342	126,47	99,99
0	PROGRAM PENUNJANG URUSAN PEMERINTAH DAERAH	77-88 (Baik)	Kategori	16.751.221.859	-	16.053.410.813	94,43	95,83
2	PROGRAM PEMERINTAHAN DAN KESEJAHTERAAN RAKYAT	100	%	29.928.549.592	-	29.588.069.006	122,90	98,86
3	PROGRAM PEREKONOMIAN DAN PEMBANGUNAN	100	%	1.256.565.150	-	969.583.512	106,25	77,16
		100	%	279.429.200	-	257.066.210	100,00	92,00
		100	%	865.921.860	-	834.566.677	102,00	96,38
		100	%	1.200.299.010	-	1.149.373.931	100,00	95,76
20	SEKRETARIAT DPRD	1.099.760		60.899.272.175	1.099.742	59.875.400.933	97,19	98,32
1	PROGRAM PENUNJANG URUSAN PEMERINTAHAN DAERAH KABUPATEN/KOTA	1.099.434		42.592.311.397	1.099.421	42.277.662.269	94,50	99,26
2	PROGRAM DUKUNGAN PELAKSANAAN TUGAS DAN FUNGSI DPRD	326		18.306.960.778	321	17.597.738.664	99,87	96,13
21	Badan Perencanaan Pembangunan, Penelitian dan Pengembangan Daerah			11.528.657.994		11.292.026.135		97,95
	PERENCANAAN			10.750.362.934		10.541.702.845	100,00	98,06



NO.	Urusan/Bidang Urusan Pemerintahan Daerah dan Program/Kegiatan/Sub Kegiatan	arget Kinerja dan Anggaran RKPD Tahun berjalan (tahun n-1)		Realisasi Capaian Kinerja dan Anggaran RKPD yang Dievaluasi (tahun n-1)		Tingkat Capaian Kinerja dan Realisasi Anggaran RKPD Tahun n-1 (%)		
		K	Rp.	K	Rp.	K	Rp.	
1	PROGRAM PENUNJANG URUSAN PEMERINTAHAN DAERAH KABUPATEN/KOTA		9.418.837.404		9.263.909.233	100,00	98,36	
2	PROGRAM PERENCANAAN, PENGENDALIAN DAN EVALUASI PEMBANGUNAN DAERAH		779.391.370		733.638.263	100,00	94,13	
3	PROGRAM KOORDINASI DAN SINKRONISASI PERENCANAAN PEMBANGUNAN DAERAH		552.134.160	115	544.155.349	100,00	98,55	
	PENELITIAN DAN PENGEMBANGAN		778.295.060		750.323.290	100,00	96,41	
4	PROGRAM PENELITIAN DAN PENGEMBANGAN DAERAH	100	%	778.295.060	10	750.323.290	100,00	96,41
22	Badan Pengelola Keuangan dan Aset Daerah		44.114.738.320		42.077.406.141	98,90	95,38	
	KEUANGAN		44.114.738.320,00		42.077.406.141,00	98,90	95,38	
1	PROGRAM PENUNJANG URUSAN PEMERINTAHAN DAERAH KABUPATEN/KOTA	77	Baik	12.407.317.920,00	88,54	11.196.711.467,00	100,00	90,24
2	PROGRAM PENGELOLAAN KEUANGAN DAERAH	100	%	29.434.551.750,00	100	28.697.240.642,00	100,00	97,50
3	PROGRAM PENGELOLAAN BARANG MILIK DAERAH	100	%	2.272.868.650,00	100	2.183.454.032,00	96,71	96,07
23	Badan Pendapatan Daerah		22.822.301.804		21.984.863.638	99,92	95,15	
1	PROGRAM PENUNJANG URUSAN PEMERINTAHAN DAERAH KABUPATEN/KOTA	76,67		17.620.169.360	2,78	17.148.257.743	100,00	97,32
2	PROGRAM PENGELOLAAN PENDAPATAN DAERAH	1,00		5.202.132.444	0,00	4.836.605.895	99,83	92,97
24	BADAN KEPEGAWAIAN DAN PENGEMBANGAN SUMBER DAYA MANUSIA		15.272.386.630		15.156.217.852	105,68	99,24	
	KEPEGAWAIAN		12.755.986.630		12.641.186.962	107,45	99,10	
1	PROGRAM PENUNJANG URUSAN PEMERINTAHAN DAERAH KABUPATEN/KOTA	78 90	BB Sangat Baik	9.880.967.480		9.826.580.562	100,00	99,45
2	PROGRAM KEPEGAWAIAN DAERAH	80 100	% %	2.875.019.150		2.814.606.400	114,89	97,90
	PENDIDIKAN DAN PELATIHAN			2.516.400.000		2.515.030.890	100,54	
3	PROGRAM PENGEMBANGAN SUMBER DAYA MANUSIA	100	%	2.516.400.000		2.515.030.890	100,54	99,95
25	Inspektorat		11.962.867.560,00		11.838.248.871	100,00	98,96	
	INSPEKTORAT DAERAH		11.962.867.560,00		11.838.248.871	100,00	98,96	
1	PROGRAM PENUNJANG URUSAN PEMERINTAHAN DAERAH KABUPATEN/KOTA	80	%	10.121.294.260,00	487,00	10.027.733.030,00	100,00	99,08
		80	%					
2	PROGRAM PENYELENGGARAAN PENGAWASAN	76	%	1.116.442.200,00		1.090.387.241	100,00	97,67
3	PROGRAM PERUMUSAN KEBIJAKAN, PENDAMPINGAN DAN ASISTENSI	100	%	725.131.100,00		720.128.600	100,00	99,31



NO.	Urusan/Bidang Urusan Pemerintahan Daerah dan Program/Kegiatan/Sub Kegiatan	arget Kinerja dan Anggaran RKPDTahun berjalan (tahun n-1)		Realisasi Capaian Kinerja dan Anggaran RKPD yang Dievaluasi (tahun n-1)		Tingkat Capaian Kinerja dan Realisasi Anggaran RKPD Tahun n-1 (%)		
		K	Rp.	K	Rp.	K	Rp.	
26	Kecamatan Cihideung		10.023.319.360		9.994.732.720			
1	PROGRAM PENUNJANG URUSAN PEMERINTAHAN DAERAH KABUPATEN/KOTA	81	Katagori A	5.888.173.520	100,00	5.885.229.163	100,00	99,95
2	PROGRAM PENYELENGGARAAN PEMERINTAHAN DAN PELAYANAN PUBLIK	90	Sangat Baik	253.901.200	100,00	252.542.400	100,00	99,46
3	PROGRAM PEMBERDAYAAN MASYARAKAT DESA DAN KELURAHAN	90	%	3.643.975.140	499,67	3.619.744.257	100,00	99,34
4	PROGRAM KOORDINASI KETENTRAMAN DAN KETERTIBAN UMUM	100	%	87.779.700	13,00	87.779.500	100,00	100,00
5	PROGRAM PENYELENGGARAAN URUSAN PEMERINTAHAN UMUM			149.489.800	100,00	149.437.400	100,00	99,96
27	Kecamatan Cipedes		8.926.453.750		8.856.834.825	100,00	99,22	
1	PROGRAM PENUNJANG URUSAN PEMERINTAHAN DAERAH KABUPATEN/KOTA		Point	5.210.480.550	-	5.191.848.094	100,00	99,64
2	PROGRAM PENYELENGGARAAN PEMERINTAHAN DAN PELAYANAN PUBLIK	90	Kategori	408.880.000	90	404.990.400	100,00	99,05
3	PROGRAM PEMBERDAYAAN MASYARAKAT DESA DAN KELURAHAN	90%		3.213.072.700	-	3.173.587.131	100,00	98,77
4	PROGRAM KOORDINASI KETENTRAMAN DAN KETERTIBAN UMUM	100%		77.770.500	-	70.235.700	100,00	90,31
5	PROGRAM PENYELENGGARAAN URUSAN PEMERINTAHAN UMUM	100%		16.250.000	-	16.173.500	100,00	99,53
28	Kecamatan Tawang		10.367.116.135		10.321.594.798	100,00	99,56	
1	PROGRAM PENUNJANG URUSAN PEMERINTAHAN DAERAH KABUPATEN/KOTA		Point	6.552.544.960	-	6.534.676.102	100,00	99,73
2	PROGRAM PENYELENGGARAAN PEMERINTAHAN DAN PELAYANAN PUBLIK	90	Kategori	295.091.200	-	279.031.900	100,00	94,56
3	PROGRAM PEMBERDAYAAN MASYARAKAT DESA DAN KELURAHAN	90%		3.420.572.775	-	3.409.179.646	100,00	99,49
4	PROGRAM KOORDINASI KETENTRAMAN DAN KETERTIBAN UMUM	100%		91.844.600	-	91.644.550	100,00	99,78
5	PROGRAM PENYELENGGARAAN URUSAN PEMERINTAHAN UMUM	100%		7.062.600	-	7.062.600	100,00	100,00
29	Kecamatan Indihiang		10.347.294.357		10.322.223.840	93,30	99,76	
1	PROGRAM PENUNJANG URUSAN PEMERINTAHAN DAERAH KABUPATEN/KOTA			6.302.706.647	-	6.350.398.209	99,85	88,10
2	PROGRAM PENYELENGGARAAN PEMERINTAHAN DAN PELAYANAN PUBLIK			367.824.000		357.499.000	91,67	97,19
3	PROGRAM PEMBERDAYAAN MASYARAKAT DESA DAN KELURAHAN			3.550.022.360		3.523.412.231	75	99,25
4	PROGRAM KOORDINASI KETENTRAMAN DAN KETERTIBAN UMUM			90.866.350		56.164.600	100	61,81
5	PROGRAM PENYELENGGARAAN URUSAN PEMERINTAHAN UMUM			35.875.000		34.749.800	100,00	96,86
30	Kecamatan Kawalu	36.826		14.237.885.740	33.227	13.968.751.218	99,05	98,11
1	PROGRAM PENUNJANG URUSAN PEMERINTAHAN DAERAH KABUPATEN/KOTA	28.701		8.695.594.200	28.701	8.614.782.100	100,00	89,22
2	PROGRAM PENYELENGGARAAN PEMERINTAHAN DAN PELAYANAN PUBLIK	13		272.281.600	13	270.423.900	100,00	99,32



NO.	Urusan/Bidang Urusan Pemerintahan Daerah dan Program/Kegiatan/Sub Kegiatan	arget Kinerja dan Anggaran RKPD Tahun berjalan (tahun n-1)		Realisasi Capaian Kinerja dan Anggaran RKPD yang Dievaluasi (tahun n-1)		Tingkat Capaian Kinerja dan Realisasi Anggaran RKPD Tahun n-1 (%)	
		K	Rp.	K	Rp.	K	Rp.
3	PROGRAM PEMBERDAYAAN MASYARAKAT DESA DAN KELURAHAN	8.057	5.138.281.340	4.468	5.059.460.968	95,24	98,47
4	PROGRAM KOORDINASI KETENTRAMAN DAN KETERTIBAN UMUM	13	108.000.000	4	8.000.000	100,00	7,41
5	PROGRAM PENYELENGGARAAN URUSAN PEMERINTAHAN UMUM	42	23.728.600	41	16.084.250	66,67	67,78
31	Kecamatan Cibeureum	100,00	14.343.586.500,00	-	14.169.256.840,00	100,00	98,78
1	PROGRAM PENUNJANG URUSAN PEMERINTAHAN DAERAH KABUPATEN/KOTA	82,00	9.043.205.050,00	27.112	8.964.358.961,00	100,00	99,13
2	PROGRAM PENYELENGGARAAN PEMERINTAHAN DAN PELAYANAN PUBLIK	85.50	Katagori 280.090.750,00	10,00	270.572.336,00	104,55	96,60
3	PROGRAM PEMBERDAYAAN MASYARAKAT DESA DAN KELURAHAN		4.873.041.650		4.814.421.013	100,00	98,80
4	PROGRAM KOORDINASI KETENTRAMAN DAN KETERTIBAN UMUM		116.400.000		90.227.350	100,00	77,51
5	PROGRAM PENYELENGGARAAN URUSAN PEMERINTAHAN UMUM		30.849.050		29.677.180	50	96
32	Kecamatan Tamansari		11.988.477.828		11.856.410.241	100,00	98,90
1	PROGRAM PENUNJANG URUSAN PEMERINTAHAN DAERAH KABUPATEN/KOTA		7.106.068.064	26.986	7.044.416.209	100,00	93,54
2	PROGRAM PENYELENGGARAAN PEMERINTAHAN DAN PELAYANAN PUBLIK		305.646.260	3	304.032.947	100	99,47
3	PROGRAM PEMBERDAYAAN MASYARAKAT DESA DAN KELURAHAN		4.144.851.344	-	4.084.914.340	100	98,55
4	PROGRAM KOORDINASI KETENTRAMAN DAN KETERTIBAN UMUM		127.460.000	62	124.443.800	100	97,63
5	PROGRAM PENYELENGGARAAN URUSAN PEMERINTAHAN UMUM		304.452.160	5	298.602.945	100	98,08
33	Kecamatan Mangkubumi	20.459	12.359.318.600	5.496	12.288.600.736	99,89	99,43
1	PROGRAM PENUNJANG URUSAN PEMERINTAHAN DAERAH KABUPATEN/KOTA	18584	7.630.474.500	3631	7.603.762.653	99,44	99,65
2	PROGRAM PENYELENGGARAAN PEMERINTAHAN DAN PELAYANAN PUBLIK	48	267.524.100	38	267.432.300	100,00	99,97
3	PROGRAM PEMBERDAYAAN MASYARAKAT DESA DAN KELURAHAN	1791	4.327.110.500	1791	4.302.216.933	100,00	99,42
4	PROGRAM KOORDINASI KETENTRAMAN DAN KETERTIBAN UMUM	33	104.067.500	33	86.184.650	100,00	82,82
5	PROGRAM PENYELENGGARAAN URUSAN PEMERINTAHAN UMUM	3	30.142.000	3	29.881.300	100,00	96,23
34	Kecamatan Bungursari		12.295.042.112	5.478	12.232.368.762	80,00	99,49
1	PROGRAM PENUNJANG URUSAN PEMERINTAHAN DAERAH KABUPATEN/KOTA	77	Point 7.810.893.670	26.134	7.780.869.484	-	99,62
2	PROGRAM PENYELENGGARAAN PEMERINTAHAN DAN PELAYANAN PUBLIK		273.701.140	32	273.041.050	100	99,76
3	PROGRAM PEMBERDAYAAN MASYARAKAT DESA DAN KELURAHAN	90	% 3.934.609.802	1.219	3.904.191.728	100	99,23
4	PROGRAM KOORDINASI KETENTRAMAN DAN KETERTIBAN UMUM	100	% 85.636.000	2	84.788.600	100	99,01
5	PROGRAM PENYELENGGARAAN URUSAN PEMERINTAHAN UMUM	100	% 190.201.500	4	189.477.900	100	99,62



NO.	Urusan/Bidang Urusan Pemerintahan Daerah dan Program/Kegiatan/Sub Kegiatan	arget Kinerja dan Anggaran RKPD Tahun berjalan (tahun n-1)			Realisasi Capaian Kinerja dan Anggaran RKPD yang Dievaluasi (tahun n-1)		Tingkat Capaian Kinerja dan Realisasi Anggaran RKPD Tahun n-1 (%)	
		K		Rp.	K	Rp.	K	Rp.
35	Kecamatan Purbaratu			10.002.019.621	342	9.929.519.834	1,00	0,99
1	PROGRAM PENUNJANG URUSAN PEMERINTAHAN DAERAH KABUPATEN/KOTA	BB (77)	Kategori	6.240.652.400	342	6.216.002.540	100,00%	99,61%
2	PROGRAM PENYELENGGARAAN PEMERINTAHAN DAN PELAYANAN PUBLIK	Sangat Baik	Kategori	242.599.361		239.024.000	100,00%	98,53%
3	PROGRAM PEMBERDAYAAN MASYARAKAT DESA DAN KELURAHAN	90	%	3.397.547.860		3.354.056.894	100,00%	97,91%
4	PROGRAM KOORDINASI KETENTRAMAN DAN KETERTIBAN UMUM	100	%	112.960.000		112.210.400	100,00%	99,34%
5	PROGRAM PENYELENGGARAAN URUSAN PEMERINTAHAN UMUM	100	%	8.260.000		8.226.000	100,00%	99,59%
36	Badan Kesatuan Bangsa dan Politik			10.269.862.100		9.520.891.975	100,00	92,71
	UNSUR PEMERINTAHAN UMUM			10.269.862.100		9.520.891.975	100,00	92,71
1	PROGRAM PENUNJANG URUSAN PEMERINTAHAN DAERAH KABUPATEN/KOTA	12	Bulan	2.730.232.100	3	2.690.915.422	100	98,56
2	PROGRAM PENGUATAN IDEOLOGI PANCASILA DAN KARAKTER KEBANGSAAN	200	Orang	124.138.400	200	115.736.065	100	93,23
3	PROGRAM PENINGKATAN PERAN PARTAI POLITIK DAN LEMBAGA PENDIDIKAN MELALUI PENDIDIKAN POLITIK DAN PENGEMBANGAN ETIKA SERTA BUDAYA POLITIK	280	Orang	1.573.886.000		1.358.369.368	100	86,31
4	PROGRAM PEMBERDAYAAN DAN PENGAWASAN ORGANISASI KEMASYARAKATAN	2210	Orang	5.603.588.900	2.266	5.131.003.350	100,00	91,57
5	PROGRAM PEMBINAAN DAN PENGEMBANGAN KETAHANAN EKONOMI, SOSIAL, DAN BUDAYA	2	Kali	57.025.300	50	56.115.660	100	98,40
6	PROGRAM PENINGKATAN KEWASPADAAN NASIONAL DAN PENINGKATAN KUALITAS DAN FASILITASI PENANGANAN KONFLIK SOSIAL	8	Kali	180.991.400	75	168.752.110	100,00	93,24

Sumber : Evaluasi RKPD Tahun 2021, Bappelitbangda Kota Tasikmalaya, 2022.



2.2. Faktor Pendukung dan Faktor Penghambat

Berdasarkan uraian capaian program tersebut di atas, dapat diidentifikasi faktor pendorong dan penghambatnya. Faktor pendorong pencapaian kinerja dan anggaran antara lain :

- 1) Kapasitas aparatur pelaksana kegiatan;
- 2) pengadaan program sarana dan prasarana penunjang;
- 3) proses pengadaan barang/jasa yang sudah baik;
- 4) serta proses pengadministrasian keuangan yang baik.

Adapun faktor penghambat dalam pencapaian kinerja dan anggaran program dan kegiatan pada tahun 2021 ini adalah :

- 1) akibat terjadinya refocusing dan realokasi anggaran untuk penanggulangan pandemic covid-19, sehingga harus merubah Perencanaan Kegiatan yang telah ada. Hal ini berdampak pada mundurnya pelaksanaan kegiatan yang telah direncanakan sebelumnya.
- 2) Peralihan penggunaan sistem informasi yang digunakan dalam penatausahaan keuangan sehingga perlu adanya adaptasi kembali dalam penatausahaan keuangan;

2.3. Kendala yang dihadapi

Tingkat capaian kinerja dan keuangan yang dicapai pada Tahun 2021, tidak terlepas dari faktor pendorong dan faktor penghambat/kendala yang dihadapi. Adapun faktor penghambat atau kendala yang dihadapi antara lain :

1. Adanya refocusing dan realokasi anggaran sebagai akibat pandemic covid-19 sehingga kegiatan menumpuk di Tahun 2021;
2. Adanya perubahan kebijakan Bantuan Keuangan Provinsi mengalami perubahan sehingga harus direncanakan kembali kegiatan yang bersumber dari bantuan keuangan provinsi tersebut;
3. Pelaksanaan kegiatan tidak sesuai dengan jadwal yang telah ditetapkan;
4. Ketersediaan barang pada e-katalog yang tidak ada sesuai dengan kebutuhan sehingga pengadaan tidak dapat dilaksanakan

2.4. Capaian Indikator Kunci Utama (IKU)

Indikator kunci utama (IKU) merupakan indikator yang dijadikan ukuran pencapaian pelaksanaan pembangunan. Berikut capaian IKU Kota Tasikmalaya pada tahun 2021.



Tabel 2.137.
Indikator Kinerja RPJMD Tahun 2017-2022
Tahun 2021

Misi/Tujuan/Sasaran/Program Pembangunan Daerah	Indikator Kinerja (Tujuan/Impact/ Outcome)	Capaian Kinerja Tahun 2021		KET
		Target	Realisasi	
Misi 1: Mewujudkan tata nilai kehidupan masyarakat yang religius dan berkearifan lokal				
T1 : Terwujudnya tata nilai kehidupan masyarakat yang berakhlak mulia dan religius	Capaian implementasi tata nilai kehidupan masyarakat yang religius (%)	87	87	Sekretariat Daerah
S1 : Meningkatnya kerukunan dan karakter masyarakat dalam kehidupan berbangsa dan bernegara	Jumlah isu/ potensi konflik SARA (kasus) yang ditangani	0	0	Badan Kesbangpol
P1 : Program Magrib Mengaji	<u>Persentase jumlah siswa jenjang pendidikan dasar yang mengikuti Program Magrib Mengaji (%)</u>	90	90	Sekretariat Daerah
P2 : Program Tasik Berkarakter	Persentase siswa jenjang pendidikan dasar yang mengikuti pendidikan karakter (%)	100	100	Sekretariat Daerah, Dinas Pendidikan
	<u>Persentase masyarakat yang mengikuti kegiatan berwawasan kebangsaan (%)</u>	100	100	Badan Kesatuan Bangsa dan Politik
	Persentase pelaksanaan fasilitasi kegiatan hari besar keagamaan (%)	75	75	Sekretariat Daerah
T2 : Terwujudnya pelestarian kebudayaan daerah	<u>Persentase budaya daerah yang dilestarikan (%)</u>	57	57,97	Dinas Porabudpar
S2 : Meningkatnya apresiasi terhadap kesenian dan kebudayaan daerah	Persentase kelompok seni budaya aktif (%)	75	75,14	Dinas Porabudpar
P3 : Program Tasik Berbudaya	Cakupan pembinaan seni dan budaya daerah (%)	57	57,97	Dinas Porabudpar
	Persentase pagelaran kesenian dan kebudayaan daerah tingkat kota (%)	100	100	Dinas Porabudpar
Misi 2: Mengurangi tingkat kemiskinan dan meningkatkan daya beli masyarakat				
T3 : Meningkatnya kesejahteraan sosial masyarakat	Angka Kemiskinan (%)	12,5	13,13	BPS
S3 : Meningkatnya perlindungan sosial dan pemberdayaan masyarakat	Persentase Penanganan PMKS (%)	85,75	87,64	Dinsos



Misi/Tujuan/Sasaran/Program Pembangunan Daerah	Indikator Kinerja (Tujuan/Impact/ Outcome)	Capaian Kinerja Tahun 2021		KET
		Target	Realisasi	
	Cakupan Standar Pelayanan Minimal Bidang Sosial	100	100	Dinsos
P4 : Program Jaminan dan Perlindungan Sosial Masyarakat	Persentase rumah tangga miskin yang terlayani program jaminan dan perlindungan sosial (%)	95	99	Dinas Sosial
P5 : Program Tasik Bersedekah	Jumlah sedekah yang terkumpul (milyar rupiah)	2,80	2,89	Sekretariat Daerah
P6 : Program Gema Madani (Gerakan Masyarakat Mandiri, Berdaya Saing dan Inovatif)	Jumlah sasaran penerima Program Gema Madani (kelompok/orang)	5000	4388	Sekretariat Daerah
P7 : Program Peningkatan Pendapatan Keluarga Berbasis Komunitas (P3KK)	Jumlah keluarga miskin yang mendapat program P3KK	600	600	Dinas KUMKM dan Perindag (200),
				Dinas Sosial (100),
				DKP3 (300)
T4 : Menguatnya pertumbuhan dan pemerataan ekonomi yang inklusif dan berkeadilan	Laju Pertumbuhan Ekonomi (%)	4,5	3,57	BPS Kota Tasikmalaya
	PDRB a.d.h Berlaku (triliun rupiah)	22,98	22,85	BPS Kota Tasikmalaya
	PDRB Perkapita a.d.h Berlaku (juta rupiah)	30,77	31,56	BPS Kota Tasikmalaya
	Pengeluaran Perkapita (juta rupiah)	8,57	10,21	BPS Kota Tasikmalaya
	Inflasi daerah (%)	2,25	1,17	BPS Kota Tasikmalaya
	Indeks Gini (point)	0,40	0,414	BPS Kota Tasikmalaya
S4 : Meningkatnya peranan koperasi, usaha mikro kecil, industri perdagangan dan jasa	Indeks Daya Beli (point)	57,58	70,78	BPS Kota Tasikmalaya
	Pertumbuhan PDRB kategori Industri Pengolahan (%)	4,38	1,91	BPS Kota Tasikmalaya
	Pertumbuhan PDRB kategori Perdagangan Besar dan Eceran (%)	4,68	2,97	BPS Kota Tasikmalaya
	Pertumbuhan PDRB kategori Penyediaan Akomodasi dan Makan Minum (%)	4,61	2,39	BPS Kota Tasikmalaya



Misi/Tujuan/Sasaran/Program Pembangunan Daerah	Indikator Kinerja (Tujuan/Impact/ Outcome)	Capaian Kinerja Tahun 2021		KET
		Target	Realisasi	
	Nilai investasi daerah (milyar rupiah)	250	1.630	DPMPTSP
	Jumlah kunjungan wisatawan (orang)	430.560	483.569	Dinas Porabudpar
P8 : Program Peningkatan Kapasitas Ekonomi Daerah	Persentase Koperasi sehat (%)	24,00	27,48	Dinas KUMKM dan Perindag
	Persentase usaha mikro yang meningkat menjadi usaha kecil (%)	1	0	Dinas KUMKM dan Perindag
	Persentase jumlah pelaku usaha perdagangan yang meningkat omsetnya (%)	3	10	Dinas KUMKM dan Perindag
	Persentase Industri Kecil Menengah berkualitas (%)	3	10,7	Dinas KUMKM dan Perindag
	Capaian penerbitan Perizinan Terpadu tepat waktu sesuai SOP (%)	100	100	DPMPTSP
S5 : Meningkatnya lapangan kerja dan kesempatan berusaha	Tingkat Pengangguran Terbuka (%)	7,72	7,66	Dinas Tenaga Kerja dan BPS Kota Tasikmalaya
	Tingkat partisipasi angkatan kerja (%)	66,50	65,75	
P9 : Program Pencetakan Wirausaha Baru	Jumlah Wirausaha Baru (orang)	1.523	1.608	Dinas KUKM Perindag
				DKP3
				Dinas Tenaga Kerja
				Dinas Pendidikan
				Dinas Porabudpar
P10 : Program Peningkatan Kualitas Tenaga Kerja	Prosentase Tenaga Kerja yang Kompeten (%)	60	23	Dinas Tenaga Kerja / data sementara
S6 : Meningkatnya pertanian dan ketahanan pangan daerah	Pertumbuhan PDRB kategori Pertanian, Kehutanan, dan Perikanan (%)	0,07	0,28	BPS Kota Tasikmalaya
	Skor Pola Pangan Harapan/PPH Konsumsi (point)	91	91,3	Dinas Ketahanan Pangan, Pertanian, dan Perikanan



Misi/Tujuan/Sasaran/Program Pembangunan Daerah	Indikator Kinerja (Tujuan/Impact/ Outcome)	Capaian Kinerja Tahun 2021		KET
		Target	Realisasi	
P11 : Program Peningkatan Pertanian dan Ketahanan Pangan Daerah	Persentase Peningkatan Produksi Hasil Pertanian (%)	0,07	10,98	Dinas Ketahanan Pangan, Pertanian, dan Perikanan
	Skor Pola Pangan Harapan/PPH Ketersediaan (point)	84	91,5	Dinas Ketahanan Pangan, Pertanian, dan Perikanan
Misi 3: Memantapkan infrastruktur dasar perkotaan guna mendorong pertumbuhan dan pemerataan pembangunan yang berwawasan lingkungan				
T5 : Tersedianya infrastruktur dasar yang berkualitas, aman, nyaman, inklusif dan berkelanjutan	Persentase infrastruktur dasar perkotaan yang berkualitas (%)	76,83	71,05	DPUTR, Disperwaskim, Dishub dan DLH
S7 : Meningkatnya layanan infrastruktur dasar perkotaan yang aman, nyaman dan inklusif	Persentase panjang jalan dalam kondisi mantap (%)	80,00	88,10	DPUTR dan Dishub
	Cakupan Standar Pelayanan Minimal Bidang Pekerjaan Umum dan Penataan Ruang	100	58,71	DPUTR
P12 : Program Pemantapan Infrastruktur Dasar Perkotaan	Persentase panjang jalan dalam kondisi mantap (%)	80	88,10	DPUTR, dan Dishub
	Rasio Jaringan Irigasi (point)	0,0704	0,087	DPUTR
S8 : Meningkatnya kawasan permukiman dan lingkungan yang nyaman dan sehat	Persentase KK/RT yang berakses SPALD	61,04	61,20	DPUTR, Disperwaskim dan Dinas Kesehatan
	Cakupan Standar Pelayanan Minimal Bidang Perumahan Rakyat	100	100	Disperwaskim
P13 : Program Gema Manasik (Gerakan Bersama Menata Kota Tasikmalaya)	Persentase kawasan permukiman kumuh yang ditangani (%)	99,23	99,23	Disperwaskim
S9 : Meningkatnya pembangunan lingkungan hidup yang berkelanjutan	Indeks Kualitas Lingkungan Hidup (point)	74,20	63,85	DLH
P14 : Program Tasik Resik	Penambahan ruang terbuka hijau (Ha)	12,14	10,30	DLH
	Indeks Kualitas Air	53,54	65,75	DLH
	Indeks Kualitas Udara	79,00	83,45	DLH



Misi/Tujuan/Sasaran/Program Pembangunan Daerah	Indikator Kinerja (Tujuan/Impact/ Outcome)	Capaian Kinerja Tahun 2021		KET
		Target	Realisasi	
	Persentase Penanganan Sampah (%)	77,86	73,86	DLH
Misi 4: Memenuhi kebutuhan pelayanan dasar masyarakat untuk meningkatkan kualitas sumber daya manusia				
T6 : Meningkatnya kualitas hidup masyarakat	Indek Pembangunan Manusia (point)	73,25	73,31	BPS Kota Tasikmalaya
S10 : Meningkatnya aksesibilitas dan kualitas pendidikan	Indeks Pendidikan (point)	68,25	69,12	BPS Kota Tasikmalaya
	Cakupan Standar Pelayanan Minimal Bidang Pendidikan	100	58,61	Dinas Pendidikan
P15 : Program Tasik Cerdas	Rata-rata Lama Sekolah (tahun)	9,55	9,52	BPS Kota Tasikmalaya
	Harapan Lama Sekolah (tahun)	13,51	13,46	BPS Kota Tasikmalaya
S11 : Meningkatnya derajat kesehatan masyarakat	Indek Kesehatan (point)	81,06	80,52	BPS Kota Tasikmalaya
	Cakupan Standar Pelayanan Minimal Bidang Kesehatan	100,00	48,09	Dinas Kesehatan
P16 : Program Tasik Sehat	Usia Harapan Hidup (tahun)	72,75	72,34	BPS Kota Tasikmalaya
	Angka Kematian Ibu (per 100.000)	145,18	303,87	Dinas Kesehatan
	Angka Kematian Bayi (per 1.000)	5,72	8,5	Dinas Kesehatan
	Prevalensi Stunting (%)	19,10	14,48	Dinas Kesehatan
S12 : Meningkatnya prestasi kepemudaan dan olahraga	Persentase prestasi bidang kepemudaan dan olahraga (%)	13	14	Dinas Porabudpar
P17 : Program Tasik Muda Berprestasi	Jumlah prestasi bidang kepemudaan (buah)	3	3	Dinas Porabudpar
	Persentase peningkatan nomor cabang olahraga yang meraih medali dalam kompetisi tingkat Jawa Barat (%)	3	4	Dinas Porabudpar
S13 : Meningkatnya ketentraman dan ketertiban masyarakat	Angka Kriminalitas (point)	3	4,46	Satpol PP
	Cakupan Standar Pelayanan Minimal Bidang Ketentraman, Ketertiban Umum dan Perlindungan Masyarakat	100	98,47	Satpol PP dan BPBD



Misi/Tujuan/Sasaran/Program Pembangunan Daerah	Indikator Kinerja (Tujuan/Impact/ Outcome)	Capaian Kinerja Tahun 2021		KET
		Target	Realisasi	
	Persentase Penanganan Bencana Daerah (%)	100	100	BPBD
P18 : Program Tasik Siaga (Siap, Aman Terjaga)	Persentase penegakan Peraturan Daerah (%)	86	86,13	Satpol PP
	Persentase penanganan bencana daerah (%)	100	100	BPBD
T7 : Meningkatnya kesejahteraan keluarga dan pengarusutamaan gender	Persentase Keluarga Sejahtera (%)	86	63,77	DPPKBP3A
	Indeks Pembangunan Gender/IPG (point)	91,52	91,74	BPS Kota Tasikmalaya
	Indeks Pemberdayaan Gender/IDG (point)	62,95	59,51)*	BPS Kota Tasikmalaya
S14 : Meningkatnya keluarga berencana dan pengendalian penduduk	Laju Pertumbuhan Penduduk (%)	0,21	0,81	BPS Kota Tasikmalaya
	Angka Kelahiran Total/Total Fertility Rate (point)	2,06	2,03	DPPKBP3A
P19 : Program Ketahanan dan Kesejahteraan Keluarga	Kasus Kekerasan Dalam Rumah Tangga/KDRT yang tertangani (%)	100	100	DPPKBP3A
	Persentase Pasangan Usia Subur (PUS) yang menjadi peserta KB aktif (%)	72,60	72,37	DPPKBP3A
Misi 5: Meningkatkan tata kelola pemerintahan yang baik dan bersih				
T8 : Terselenggaranya tata kelola pemerintahan yang profesional, efektif, efisien, transparan, akuntabel, bebas korupsi, kolusi dan nepotisme berbasis teknologi informasi	Indeks Reformasi Birokrasi (kategori)	61-70 (B)	57,58 (CC)*	Sekretariat Daerah
S15. Meningkatnya kualitas pelayanan publik berbasis teknologi informasi	Indeks Kepuasan Masyarakat (kategori)	77-88 (Baik)	83,32 (baik)	Sekretariat Daerah
	<u>Capaian Predikat Indeks SPBE</u>	Baik (2,75)	Baik (2,68)	Diskominfo
P20 : Program Tasik Layanan Prima (Profesional, Responsif, Inovatif Memuaskan dan Akuntabel)	Cakupan IKM Perangkat Daerah (%)	95	97,22	Semua Perangkat Daerah



Misi/Tujuan/Sasaran/Program Pembangunan Daerah	Indikator Kinerja (Tujuan/Impact/ Outcome)	Capaian Kinerja Tahun 2021		KET
		Target	Realisasi	
S16 : Meningkatnya sistem akuntabilitas pengelolaan keuangan dan kinerja daerah	Opini atas laporan keuangan pemerintah daerah (opini)	WTP	WTP*	BPKAD, Bapenda, Inspektorat, Sekretariat Daerah,
	Persentase Peningkatan Pendapatan Asli Daerah (%)	21,79	41,68	BPKAD, BAPENDA
	Nilai Evaluasi SAKIP (kategori)	70-80 (BB)	70,81 (BB)*	Sekretariat Daerah
	Nilai Evaluasi LPPD (kategori)	3,1 - 4,0 (Sangat Tinggi)	3,37 (sangat Tinggi)*	Sekretariat Daerah
	Tingkat Maturitas SPIP (level)	2,75	2,83	Inspektorat
P21 : Program Peningkatan Akuntabilitas Kinerja Keuangan dan Aparatur	Cakupan Nilai Evaluasi SAKIP Perangkat Daerah (%)	73	91,67	Semua Perangkat Daerah
	Cakupan nilai maturitas SPIP Perangkat Daerah (%)	65	100	Semua Perangkat Daerah

Sumber : LKPJ Wali Kota Tasikmalaya tahun 2021.

2.3. Capaian Janji Politik

A. Pencetakan 5.000 wirausaha baru

Program Wirausaha Baru (WUB) adalah program pembangunan ekonomi strategis yang diselenggarakan Pemerintah Kota Tasikmalaya dengan target di RKPD tahun 2020 sebanyak 1.000 wirausaha baru. Program WUB bertujuan untuk menurunkan tingkat pengangguran terbuka melalui penyiapan pelaku usaha, kegiatan fasilitas pembiayaan modal usaha dan kegiatan fasilitasi subsidi kredit/margin modal usaha.

Program WUB dilaksanakan oleh 5 perangkat daerah dengan target 1000 orang, Namun pada tahun 2020 dikarenakan ada refocusing anggaran target WUB diubah menjadi 105 orang pada RPJMD Perubahan dan 205 orang pada RKPD Perubahan Tahun 2020. Sedangkan untuk tahun 2021 Program WUB dilaksanakan dengan target 1.523 Orang.

Berikut ini perkembangan Program Pencetakan WUB yang telah dilaksanakan oleh Perangkat Daerah, sebagai berikut:

1) Dinas Koperasi, Usaha Mikro Kecil Menengah Perindustrian dan Perdagangan



Dinas Koperasi, UMKM, Perindustrian dan Perdagangan Kota Tasikmalaya pada Tahun Anggaran 2021 telah melaksanakan Program WUB yang secara operasional dilaksanakan melalui Program Pengembangan Kewirausahaan dan Keunggulan Kompetitif Usaha Kecil Menengah dengan anggaran sebesar Rp.975.000.000,00 dengan 2 kegiatan yaitu :

- a. Penyelenggaraan Pelatihan Kewirausahaan Sektor Jasa Perdagangan dengan pagu anggaran sebesar Rp. 487.500.000,00 dengan target pencetakan WUB sebanyak 375 orang. Sektor usaha yang dikembangkan adalah Tata Rias, Digital Marketing, Menjahit, dan Jas Service HP. Realisasi anggaran sebesar Rp.478.091.250,0 atau 98,07%. Realisasi fisik yaitu peserta yang mendapat sertifikat 375 orang.
- b. Penyelenggaraan Pelatihan Kewirausahaan Sektor Home Industri dengan pagu anggaran sebesar Rp. 487.500.000,00 dengan target pencetakan WUB sebanyak 375 orang. Sektor usaha yang dikembangkan adalah Makanan Olahan, Alas Kaki, dan Konveksi. Realisasi anggaran sebesar Rp.476.775.000,00 atau 97,80% dan realisasi fisik yaitu peserta yang mendapat sertifikat 375 orang

2) Dinas Pertanian dan Perikanan

Dinas Ketahanan Pangan, Pertanian dan Perikanan Kota Tasikmalaya pada Tahun Anggaran 2021 telah melaksanakan Program WUB yang secara operasional dilaksanakan melalui Program Pencetakan Wirausaha Baru Sektor Pertanian dan Program Pencetakan Wirausaha Baru Sektor Perikanan dengan total anggaran sebesar Rp.675.000.000,- dengan rincian sebagai berikut :

1. Program Pencetakan Wirausaha Baru Sektor Pertanian dengan pagu anggaran sebesar Rp.450.000.000,- dengan target pencetakan WUB sebanyak 300 orang yang dilaksanakan melalui 2 kegiatan yaitu :
 - Pencetakan Wirausaha Baru Sektor Tanaman Pangan, Hortikultura dan Perkebunan dengan pagu anggaran Rp. 337.500.000,- dengan target 225 orang. Realisasi anggaran sebesar Rp.321.390.350,- atau 96,23% dan realisasi fisik 100%. Capaian target pencetakan wirausaha baru pada sektor tanaman pangan, Hortikultura dan Perkebunan dari target sebanyak 225 orang dapat terealisasi sebanyak 225 orang atau tercapai 100%;
 - Pencetakan Wirausaha Baru Sektor Peternakan dengan pagu anggaran Rp.112.500.000,- dengan target 75 orang. Realisasi



anggaran sebesar Rp.105.507.000,- atau 93,78% dan realisasi fisik sebesar 100%. Untuk capaian target pencetakan Wirausaha baru pada sektor peternakan dari target sebanyak 75 orang dapat terealisasi sebanyak 70 orang atau sebesar 93,33%, hal tersebut dikarenakan pada pelaksanaannya terdapat 5 orang peserta yang mengundurkan diri ketika program sedang berjalan sehingga peserta tersebut tidak dapat mengikuti seluruh tahapan program sesuai dengan yang disyaratkan dan tidak berhak mendapatkan sertifikat peserta program wirausaha baru. Atas kekurangan pencapaian target tersebut akan ditambahkan pada target program wirausaha baru pada tahun 2022;

2. Program Pencetakan Wirausaha Baru Sektor Perikanan pagu anggaran sebesar Rp 225.000.000,- dengan target pencetakan WUB sebanyak 150 orang yang dilaksanakan dengan 1 kegiatan yaitu Pencetakan Wirausaha Baru Sektor Perikanan. Realisasi anggaran sebesar Rp. 207.285.850,- atau 92,13 % dan realisasi fisik sebesar 100%. Untuk capaian target pencetakan Wirausaha baru pada sektor perikanan dari target sebanyak 150 orang dapat terealisasi sebanyak 150 orang atau sebesar 100%

3) Dinas Pendidikan.

Program WUB di Dinas Pendidikan dilaksanakan melalui kegiatan Pencetakan Wirausaha Baru dengan target 100 orang dan alokasi dana sebesar Rp.139.320.000,00. Sektor usaha yang dikembangkan meliputi Pelatihan , Tata Busana, Tata Kecantikan rambut. Realisasi anggaran sebesar Rp. 139.320.000,00 realisasi fisik yaitu yang mendapat sertifikat 100 orang.

4) Dinas Tenaga Kerja

Program WUB di Dinas Tenaga Kerja pada Tahun Anggaran 2021 telah melaksanakan kegiatan Pencetakan Wirausaha Baru, dengan target 163 WUB dan pagu anggara sebesar Rp. 203.677.000,00. Sektor usaha yang dikembangkan meliputi tata boga, tata busana, tata kecantikan dan tata rias. Realisasi anggaran sebesar Rp. 186.137.760 atau 91,38 % realisasi fisik yaitu yang mendapat sertifikat 163 orang

5) Dinas Kepemudaan, Olahraga, Kebudayaan dan Pariwisata

Program WUB di Dinas Kepemudaan, Olahraga, Kebudayaan dan Pariwisata dilaksanakan di Bidang Pariwisata melalui Program



Pengembangan Sumber Daya Pariwisata dan Ekonomi Kreatif kegiatan Pengembangan Kapasitas Pelaku Ekonomi Kreatif sub kegiatan Pelatihan, Bimbingan Teknis, dan Pendampingan Ekonomi Kreatif, dengan target 150 orang dan alokasi dana sebesar Rp. 190.370.000,00. Sektor usaha yang dikembangkan yaitu media digital 52 orang dan Barista 60 orang serta fashion 38 orang. Realisasi anggaran sebesar Rp. 188.289.382,00 atau 98,91% realisasi kinerja 100%.

Realisasi program WUB sampai dengan tahun 2021 yang dilaksanakan oleh 5 perangkat daerah mencapai 3.484 orang dengan rincian sebagai berikut :

Tabel 2.138.
Realisasi Program Wirausaha Baru berdasarkan Perangkat Daerah
Tahun 2018 – 2021

No	Perangkat Daerah	2018	2019	2020	2021	Total
1	Dinas Pendidikan	95	100	105	100	400
2	Dinas Tenaga Kerja dan Transmigrasi	87	100	0	163	350
3	Dinas Kepemudaan, Olahraga Kebudayaan	58	100	0	150	308
4	Dinas Pertanian dan Perikanan	189	300	0	445	934
5	Dinas KUMKM	328	354	60	750	1.492
Jumlah		757	954	165	1.608	3.484

Sumber : Bappelitbangda, Data diolah, 2022.

B. Rehabilitasi 5.000 rumah tidak layak huni

Rehabilitasi Rumah Tidak Layak Huni (RTLH) selama periode RPJMD Tahun 2017 – 2022 ditargetkan sebanyak 1.000 unit per tahun. Sampai dengan tahun 2021, RTLH di wilayah Kota Tasikmalaya yang direhabilitasi sudah sebanyak 6.771 unit. Sebanyak 1.320 unit RTLH direhabilitasi pada Tahun 2021, capaian tersebut melebihi yang ditargetkan yaitu 1.000 unit. Sebaran lokasi rehabilitasi RTLH sebagaimana tabel dibawah ini:

Tabel 2.139.
Daftar Lokasi Bantuan Rumah Tidak Layak Huni
Di Kota Tasikmalaya Tahun 2021

No	Kecamatan	Kelurahan	Rutilahu Prov	BRS DAK	RTLH Kota	BSPS	Jumlah Per Kec
1	Cihideung	Argasari			2		43
		Cilembang		15	1		
		Nagarawangi			2		
		Tugujaya	20		1		
		Tuguraja			2		
2	Cipedes	Cipedes	30		1		114



No	Kecamatan	Kelurahan	Rutilahu Prov	BRS DAK	RTLH Kota	BSPS	Jumlah Per Kec
		Nagarasari	30		1		
		Panglayungan	20		1		
		Sukamanah	30		1		
3	Tawang	Cikalang	30		1		83
		Empangsari			2		
		Kahuripan	30		1		
		Lengkongsari		15	2		
		Tawang Sari			2		
4	Indihiang	Sukamaju Kidul			2		12
		Parakannyasag			2		
		Indihiang			2		
		Panyingkiran			2		
		Sirnagalih			2		
		Sukamaju Kaler			2		
5	Kawalu	Cibeuti			2		314
		Cilamajang			2		
		Gunung Gede	30		1		
		Gunung Tandala	30	40	1		
		Karanganyar	30		1		
		Karsamenak			2		
		Leuwiliang	30		1	50	
		Talagasari			2	10	
		Tanjung	30		1	10	
		Urug	30		1	10	
6	Cibeureum	Awipari	30		1		269
		Ciakar	30		1		
		Ciherang	30		1		
		Kersanagara	30		1		
		Kotabaru	30		1		
		Margabakti	30		1		
		Setiajaya	30		1		
		Setianegara	30		1		
		Setiaratu	20		1		
7	Tamansari	Mugarsari			2		74
		Mulyasari	30		1		
		Setiamulya			2		
		Setiawargi			2		
		Sukahurip			2		
		Sumelap			2		
		Tamanjaya			2		
		Tamansari	30		1		
8	Mangkubumi	Cigantang	30		1	10	202
		Cipari	30		1	10	
		Cipawitra	30		1	10	
		Karikil			2		
		Linggajaya			2	10	
		Mangkubumi			2	10	
		Sambongjaya	30		1	10	
		Sambongpari			2	10	
9	Bungursari	Bantarsari	30		1		149
		Bungursari	20		1		
		Cibunigeulis			2		
		Sukajaya	30		1		
		Sukalaksana	30		1		
		Sukamulya			2		
		Sukarindik	30		1		
10	Purbaratu	Purbaratu	20		1		60
		Singkup			2		
		Sukaasih			2		
		Sukajaya			2		
		Sukamenak			2		
		Sukanagara	30		1		
JUMLAH		1000	70	100	150	1.320	



Sumber : Dinas Perumahan Rakyat dan Kawasan Permukiman, 2022

C. Pembangunan Jalan Lingkar Utara Dan Perintisan Jalan Lingkar Selatan.

Pembangunan Jalan Lingkar Utara sepanjang kurang lebih 3,85 km yang menghubungkan persimpangan Lanud Wiriadinata - Jalan Mohamad Hatta, estimasi biaya saat ini memerlukan anggaran sebesar Rp. 401 Miliar.

Sampai dengan tahun 2021, pembangunan Jalan Lingkar Utara secara keseluruhan baru terealisasi sebesar 33,43%, meliputi pembangunan Jembatan Fly Over, Jembatan Cikalang, Jembatan Dalem Suba, pembangunan jalan dan bangunan pelengkap jalan. Sedangkan untuk Jembatan Ciloseh saat ini sedang tahap pelaksanaan konstruksi yang dikerjakan oleh Kementerian PUPR yang bersumber dari APBN, dan ditargetkan selesai pada akhir tahun 2022.

Selanjutnya untuk perintisan lingkaran selatan baru pada tahap Feasibility Study (FS) dan Penyusunan DED pembangunan jalan lingkaran selatan pada tahun 2017. Belum ada tindak lanjut, karena saat ini pembangunan masih diprioritaskan untuk penyelesaian Jalan Lingkar Utara.

D. Pembangunan Pusdai / Tasikmalaya Islamic Center

Sampai dengan akhir tahun 2021, masih belum ada tindak lanjut terkait kendala status kepemilikan lahan. Oleh karena itu, pembangunan Pusdai/Tasikmalaya Islamic Center masih belum terlaksana. Penyusunan Detail Engineering Design (DED) untuk Pembangunan Pusdai/Tasikmalaya Islamic Center telah disusun pada tahun 2017 kemudian dilanjutkan pembangunan pagar batas tanah dan pematangan lahan di tahun 2018. Pada saat pelaksanaan penyusunan DED dan pekerjaan tersebut, terkendala terkait surat izin dari Bupati Tasikmalaya

E. Pembangunan Pusat Promosi Dan Pemasaran Produk Unggulan/ Industri Kreatif

Pembangunan pusat promosi dan pemasaran produk unggulan/industri kreatif sudah terbangun di tahun 2021 yang berlokasi di Pusat Promosi dan pemasaran produk unggulan/ Industri Kreatif (PPIK). Untuk promosi produk unggulan, gedung ini memiliki fungsi sebagai pusat sarana informasi dan promosi produk unggulan Kota Tasikmalaya. Showroom ini menampilkan informasi mengenai proses pembuatan, display produk hasil pengembangan desain dan diversifikasi produk serta



produk yang akan dipromosikan dari produk-produk unggulan Kota Tasikmalaya. PPIK Kota Tasikmalaya secara umum berfungsi sebagai tempat pelatihan-pelatihan seperti pelatihan teknik produksi, pelatihan desain produk, serta fasilitasi pemasaran dengan adanya showroom.

F. Mengurangi kemiskinan sebesar 5 persen

Persentase penduduk miskin di Kota Tasikmalaya pada tahun 2021 tercatat 13,13 persen, lebih tinggi dibandingkan pada tahun 2020 yang sebesar 12,97. Kondisi ini disebabkan oleh Pandemi covid-19 yang terjadi di Kota Tasikmalaya sejak Maret 2020 sampai dengan tahun 2021 yang mengakibatkan kinerja perekonomian berkontraksi. Kenaikan ini tidak hanya terjadi di Kota Tasikmalaya namun terjadi hampir pada seluruh kabupaten/kota. Capaian Angka Kemiskinan Tahun 2021 masih di atas target RPJMD Tahun 2017-2022 yaitu sebesar 12,5 persen. Apabila dilihat dari kenaikan persentase angka kemiskinan Kota Tasikmalaya mengalami kenaikan sebesar 0,16 persen, dibandingkan dengan rata-rata kenaikan angka kemiskinan kabupaten/kota di Provinsi Jawa Barat sebesar 0,52 persen. Dengan demikian kenaikan angka kemiskinan di Kota Tasikmalaya masih di bawah rata-rata kabupaten/kota di Provinsi Jawa Barat.

G. Beasiswa Sarjana bagi masyarakat miskin berprestasi dan dokter Spesialis

Beasiswa dokter spesialis dilaksanakan di RSUD dr. Soekardjo sebanyak 1 orang, sedangkan program beasiswa bagi masyarakat miskin berprestasi baru dilaksanakan pada tahap penyusunan regulasi, dan realisasinya akan dilaksanakan pada tahun ini.

Adapun untuk beasiswa bagi masyarakat miskin berprestasi telah dianggarkan pada Tahun Anggaran 2022 untuk 90 orang masyarakat miskin.

H. Peningkatan bantuan operasional/insentif dan sarana prasarana Posyandu

Bantuan operasional posyandu yang disalurkan pada tahun 2021 sebesar Rp.818.400.000,00 untuk 5.456 kader posyandu se-Kota Tasikmalaya atau Rp.150.000,00 per Orang.



I. Peningkatan bantuan operasional/insentif RT dan RW

Pada tahun 2021 bantuan operasional/insentif RT dan RW yaitu untuk RT sebesar Rp.125.000,00/bulan dan untuk RW sebesar Rp.150.000,00/bulan.

J. Peningkatan bantuan bidang keagamaan

Bantuan bidang keagamaan Pemerintah Kota Tasikmalaya terdiri dari:

1. Pemberian Insentif Guru Madrasah Diniyah

Pada tahun 2021 jumlah penerima insentif sebanyak 5.448 orang masing-masing sebesar Rp.600.000,00/orang dengan jumlah total anggaran Rp.3.268.000.000,00.

2. Realisasi bantuan hibah sarana keagamaan tahun 2021 sebesar Rp.17.085.000.000,00 untuk 124 lembaga

K. Revitalisasi Pasar Rakyat

Pada tahun 2021 pemerintah Kota Tasikmalaya telah membangun pasar rakyat pancasila dengan anggaran Rp.15.932.281.000,00 dan realisasi sebesar Rp.15.041.669.616,00. Pembangunan yang telah dilaksanakan terdiri dari 2 lantai dengan 270 kios, 64 los, ruang laktasi dan ruang pelengkap lainnya. Sehingga sejak tahun 2018 pemerintah Kota Tasikmalaya telah melakukan revitalisasi pasar rakyat sebanyak 5 pasar yaitu Pasar Indihiang, Pasar Cibeutu, Pasar Cibeureum, Pasar Purbaratu dan Pasar Pancasila

L. Implementasi e-government

Implementasi e-government di Kota Tasikmalaya tahun 2021 dibuktikan dengan capaian indeks Sistem Pemerintahan Berbasis Elektronik (SPBE). Capaian indeks SPBE Kota Tasikmalaya untuk tahun 2021 adalah 2,68 dengan predikat baik, yang meliputi:

1. Kebijakan internal SPBE, yaitu diterbitkannya Peraturan Wali Kota Tasikmalaya Nomor 101 Tahun 2020 tentang Penyelenggaraan SPBE di Lingkungan Pemerintah Kota Tasikmalaya.
2. Tata kelola SPBE, dengan adanya arsitektur dan peta rencana SPBE dalam dokumen masterplan dan enterprise arsitektur smart city; tersedianya pusat data dan jaringan intra pemerintah yang terhubung ke seluruh OPD dan kelurahan,



Puskesmas dan Pustu, SD dan SMP, serta area publik dengan jumlah total 414 titik; dan penggunaan Sistem Penghubung Layanan untuk integrasi aplikasi.

3. Penerapan manajemen SPBE, yang meliputi penerapan manajemen risiko, keamanan informasi, data, asset TIK, kompetensi SDM, pengetahuan, perubahan, dan layanan SPBE.
4. Audit TIK yang meliputi audit infrastruktur, audit aplikasi dan audit keamanan SPBE.
5. Layanan SPBE, yang terdiri dari:
 - a. Layanan administrasi, yang meliputi layanan perencanaan, layanan penganggaran, layanan keuangan, layanan pengadaan barang dan jasa, layanan kepegawaian, layanan kearsipan dinamis, layanan pengelolaan barang milik daerah, layanan pengawasan internal pemerintah, layanan akuntabilitas kinerja organisasi, dan layanan kinerja organisasi.

Layanan publik yang meliputi layanan pengaduan pelayanan publik, layanan data terbuka, layanan JDIH, layanan bidang pendidikan, layanan bidang komunikasi dan layanan administrasi kelurahan.

2.4. Evaluasi Capaian Standar Pelayanan Minimal (SPM)

Sebagaimana Peraturan Pemerintah Nomor 2 Tahun 2018 tentang Standar Pelayanan Minimal bahwa Standar Pelayanan Minimal (SPM) merupakan pelaksanaan atas urusan pemerintahan wajib yang berkaitan dengan pelayanan dasar yang diatur dalam Undang-Undang Nomor 23 Tahun 2014 tentang Pemerintahan Daerah. SPM disusun sebagai alat Pemerintah dan Pemerintahan Daerah untuk menjamin akses dan mutu pelayanan dasar kepada masyarakat secara merata dalam rangka penyelenggaraan urusan wajib. Dengan demikian dapat dikatakan bahwa SPM adalah jenis pelayanan dasar yang pada hakekatnya merupakan hak konstitusional rakyat untuk mendapatkannya. Pelayanan dasar yang harus dipenuhi oleh Pemerintah daerah terdiri dari 6 pelayanan dasar yang dilaksanakan oleh Perangkat Daerah di Lingkungan Pemerintah Kota Tasikmalaya yakni Pendidikan, Kesehatan, Pekerjaan Umum, Perumahan, Keamanan dan Ketertiban Umum, dan Sosial. Berikut capaian Standar Pelayanan Minimal Kota Tasikmalaya pada tahun 2021



Tabel 2.140.
Capaian Standar Pelayanan Minimal Kota Tasikmalaya
Tahun 2021

No.	Bidang Layanan	Satuan	Pencapaian SPM	
			Target	Capaian
1.	SPM Bidang Pendidikan	%	100	49,78
2.	SPM Bidang Kesehatan	%	100	66,34
3.	SPM Bidang Pekerjaan Umum	%	100	58,71
4.	SPM Bidang Perumahan	%	100	100
5.	SPM Bidang Keamanan dan Ketertiban Umum	%	100	96,14
6.	SPM Bidang Sosial	%	100	24,71

Sumber : Laporan SPM Kota Tasikmalaya Tahun 2021, Setda Kota Tasikmalaya, 2022.

Tabel di atas menunjukkan bahwa dari 6 (enam) SPM yang harus dipenuhi dengan target 100 persen, hanya SPM Bidang Perumahan yang dapat mencapainya. Berbagai kendala dalam penerapan SPM di Kota Tasikmalaya adalah sebagai berikut :

1. Penerapan SPM Pendidikan masih terkendala oleh adanya sekolah yang belum memenuhi standar yang telah ditetapkan sehingga pada masih terdapat sekolah yang belum terakreditasi terutama sekolah yang dikelola oleh Masyarakat/Yayasan pada jenjang PAUD, hal tersebut berdampak pada capaian mutu pendidikan yang belum memenuhi standar. Kemudian kekurangan Guru Kelas SD/MI, SMP/MTs serta kualitas tenaga pendidik yang belum memenuhi standar kualifikasi SI/DIV. Pada Pendidikan Kesetaraan permasalahan terdapat pada penyelenggara Paket A, B dan C melalui lembaga Pusat Kegiatan Belajar Mengajar (PKBM) dalam pengelolaannya belum memenuhi standar yang ditetapkan sehingga masih terdapat lembaga PKBM belum terakreditasi;
2. Penerapan SPM Kesehatan terkendala oleh belum optimalnya kualitas dan kuantitas pelayanan kesehatan, misalnya pada layanan ibu melahirkan belum seluruh puskesmas dapat melayani persalinan dan perlunya peningkatan kualitas *home care*. Kemudian pelayanan



kesehatan bayi baru lahir pelayanan kesehatan neonatal sesuai standar belum maksimal, pelayanan kesehatan pada usia produktif misalnya kader Posbindu PTM belum semua mendapatkan pelatihan terutama di tingkat RW, dan lain sebagainya;

3. Penerapan SPM Pekerjaan Umum terkendala oleh belum adanya Data Base SPAM terintegrasi Kota Tasikmalaya;
4. Penerapan SPM Bidang Perumahan meskipun pencapaiannya sudah 100 persen tetapi masih terdapat kendala yang dihadapi yakni kegiatan yang mendukung SPM belum menjadi prioritas pada Perangkat Daerah bersangkutan;
5. Penerapan SPM Bidang Keamanan dan Ketertiban Umum dengan realiasi target mencapai 96,14 persen bukan tanpa hambatan semakin berkembangnya tuna susila, tuna sosial dan anak jalanan, gepeng, dan penyakit masyarakat lainnya di lapangan menjadikan penertiban akan semakin sulit dilakukan;
6. Penerapan SPM Bidang Sosial masih terkendala oleh alat bantu layanan bidang sosial yang belum terpenuhi, sehingga capaian SPM masih jauh dari yang ditargetkan.

2.5. Evaluasi Capaian Sustainable Development Goals (SDGs)/ Tujuan Pembangunan Berkelanjutan (TPB)

Sustainable Development Goals (SDGs)/ Tujuan Pembangunan Berkelanjutan (TPB) merupakan kesepakatan pembangunan baru yang mendorong perubahan-perubahan yang bergeser ke arah pembangunan berkelanjutan yang berdasarkan hak asasi manusia dan kesetaraan untuk mendorong pembangunan sosial, ekonomi dan lingkungan hidup. SDGs/TPB diberlakukan dengan prinsip-prinsip universal, integrasi dan inklusif untuk meyakinkan bahwa tidak akan ada seorang pun yang terlewatkan atau *"No-one Left Behind"*. SDGs terdiri dari 17 Tujuan dan 169 target dalam rangka melanjutkan upaya dan pencapaian Millennium Development Goals (MDGs) yang berakhir akhir pada tahun 2015 lalu. Capaian implemmentasi SDGs/TPB di Kota Tasikmalaya dapat dilihat pada tabel berikut.



Tabel 2.141.
Capaian SDGs/TPB Kota Tasikmalaya Tahun 2021

Tujuan Pembangunan 1 Mengakhiri Kemiskinan dalam Segala Bentuk Dimanapun							
Target	Kode	Indikator	Sumber Data	Satuan	Angka Dasar (Baseline2020)	Target SDGs	Capaian SDGs
						2021	2021
1.2	1.2.1*	Persentase penduduk yang hidup di bawah garis kemiskinan nasional, menurut jenis kelamin dan kelompok umur.	BPS	Persentase	12,79	12,5	13,13
1.3	1.3.1.(a)	Proporsi peserta jaminan kesehatan melalui SJSN Bidang Kesehatan.	DINKES	Persentase	79,40	75	80,31
	1.3.1.(b)	Proporsi peserta Program Jaminan Sosial Bidang Ketenagakerjaan.	DISNAKER	Persentase	N/A	N/A	10,95
	1.3.1 (d)	Jumlah rumah tangga yang mendapatkan bantuan tunai bersyarat/ Program Keluarga Harapan.	DINSOS	Jiwa	37.034	N/A	35.820
1.4	1.4.1*	Proporsi penduduk/rumah tangga dengan akses terhadap pelayanan dasar.	Dinkes, DPUTR Disperkimtan, Dishub	Persentase	PM	PM	
	1.4.1* - 2	Persentase Penduduk dengan Layanan Air Minum	DPUTR	Persentase	90,21	92,81	83,8
	1.4.1* - 3	Persentase Penduduk dengan Layanan Sanitasi	DPUTR	Persentase	79,53	79,43	89,99
	1.4.1* - 7	Indeks akses pada fasilitas penyehatan dasar	DINKES	Persentase	95,45	100	100,00
	1.4.1.(b)	Persentase anak umur 12-23 bulan yang menerima imunisasi dasar lengkap.	DINKES	Persentase	95,3	95,5	18,43
	1.4.1.(c)	Prevalensi penggunaan metode kontrasepsi (CPR) semua cara pada Pasangan Usia Subur (PUS) usia 15-49 tahun yang berstatus kawin.	DPPKBP3A	Persentase	72,36	72,60	72,37
	1.4.1.(f)	Persentase rumah tangga kumuh perkotaan.	DISPERAWASKIM	Persentase	47,61	47,59	54,15
1.5	1.51.*	Jumlah korban meninggal, hilang dan terkena dampak bencana per 100.000 orang.	BPBD				
	1.5.1* - 1	Korban Meninggal	BPBD	Orang		PM	2
	1.5.1* - 2	Korban Hilang	BPBD	Orang		PM	0
	1.5.1* - 3	Korban Terluka	BPBD	Orang		PM	5
	1.5.1* - 4	Korban Mengungsi	BPBD	Orang		PM	57
	1.5.3*	Dokumen strategi pengurangan risiko bencana (PRB) tingkat nasional dan daerah.	BPBD	Dokumen		1	1
Tujuan Pembangunan 2 Menghilangkan Kelaparan, Mencapai Ketahanan Pangan dan Gizi yang Baik, Serta Meningkatkan Pertanian Berkelanjutan							
	2.1.1.(a)	Prevalensi kekurangan gizi (underweight) pada anak balita.	DINKES	Persentase	1,02	8,3	5.87
	2.2.1*	Prevalensi stunting (pendek dan sangat pendek) pada anak di bawah lima tahun/balita.	DINKES	Persentase	17,57	19,1	14.81
	2.2.2.(c)	Kualitas konsumsi pangan yang diindikasikan oleh skor Pola Pangan Harapan (PPH) mencapai; dan tingkat konsumsi ikan.	DKP3	Persentase	91,60	91,00	91,30



2.4	2.4.1.(a)	Proporsi luas lahan pertanian yang ditetapkan sebagai kawasan pertanian pangan berkelanjutan.	DKP3	Persentase	4,64	4,64	4,64
Tujuan Pembangunan 3 Menjamin Kehidupan yang Sehat dan Meningkatkan Kesejahteraan Seluruh Penduduk Seluruh Usia							
3.1	3.1.1*	Angka Kematian Ibu (AKI).*	DINKES	Kematian Per 100000 Kelahiran Hidup	202,55	145,18	303,87
3.2	3.2.1*	Angka Kematian Balita (AKBa) per 1000 kelahiran hidup.	DINKES	Kematian Per 1000 Kelahiran Hidup	N/A	19,5	1,74
	3.2.2*	Angka Kematian Neonatal (AKN) per 1000 kelahiran hidup.	DINKES	Kematian Per 1000 Kelahiran Hidup	N/A	4,44	7,2
	3.2.2.(a)	Angka Kematian Bayi (AKB) per 1000 kelahiran hidup.	DINKES	Kematian Per 1000 Kelahiran Hidup	2,02	19,5	8,5
3.3	3.3.1.(a)	Prevalensi HIV pada populasi dewasa.	DINKES	Kasus Baru per 1000 penduduk tidak terinfeksi	N/A	0,21	0,09
	3.3.2.(a)	Insiden Tuberkulosis (ITB) per 100.000 penduduk.	DINKES	Kasus Baru per 10000 penduduk	N/A	252	149
	3.3.3*	Kejadian Malaria per 1.000 orang.	DINKES	API/1000 Penduduk	N/A	0,31	0,01
3.4	3.4.1.(b)	Prevalensi tekanan darah tinggi.	DINKES	Persentase	N/A	34,1	51,38
3.7	3.7.1.(a)	Angka prevalensi penggunaan metode kontrasepsi (CPR) semua cara pada Pasangan Usia Subur (PUS) usia 15-49 tahun yang berstatus kawin.	DPPKBP3A	Persentase	72,36	72,60	72,37
	3.7.2.(a)	Total Fertility Rate (TFR).	DPPKBP3A	Persentase	2,08	2,06	2,03
	3.8.2*	Jumlah penduduk yang dicakup asuransi kesehatan atau sistem kesehatan masyarakat per 1000 penduduk.	DINKES	Persentase	77,99	81,3	79,40
3.b	3.b.1.(a)	Persentase ketersediaan obat dan vaksin di Puskesmas.	DINKES	Persentase		95	66,6
Tujuan Pembangunan 4 Menjamin Kualitas Pendidikan yang Inklusif dan Merata serta Meningkatkan Kesempatan Belajar Sepanjang Hayat untuk Semua							
4.1	4.1.1.(a)	Persentase SD/MI berakreditasi minimal B.	DISDIK	Persentase	N/A	95	97,91
	4.1.1.(b)*	Persentase SMP/MTs berakreditasi minimal B.	DISDIK	Persentase	N/A	95	93,38
4.5	4.5.1*	Rasio Angka Partisipasi Murni (APM) pada tingkat SD/ sederajat, dan (ii) Rasio Angka Partisipasi Kasar (APK) pada tingkat SMP/ sederajat, SMA/ SMK/ sederajat, dan Perguruan Tinggi untuk (a) perempuan/ laki-laki, (b) pedesaan/ perkotaan, (c) kuintil terbawah/ teratas, (d) disabilitas/ tanpa disabilitas.	BPS/DISDIK	Breakdown Indikator	Breakdown Indikator	Breakdown Indikator	Breakdown Indikator
	4.5.1* - 1b	Rasio APM SD pedesaan/ perkotaan	BPS/DISDIK	Persentase	90,69	89,66	90,31
	4.5.1* - 2b	Rasio APK SMP pedesaan/ perkotaan	BPS/DISDIK	Persentase	86,59	89,83	86,85



Target	Kode	Indikator	SUMBER DATA	SATUAN	Angka Dasar (Baseline2020)	Target SDGs 2021	Capaian SDGs 2021
Tujuan Pembangunan 5 Mencapai Kesetaraan Gender dan Memberdayakan Kaum Perempuan							
5.1	5.1.1*	Jumlah kebijakan yang responsif gender mendukung pemberdayaan perempuan.	DPPKBP3A	Dokumen	1	1	1
	5.2.1.(a)	Prevalensi kekerasan terhadap anak perempuan.	DPPKBP3A	Persentase	100	100,00	100
	5.2.2.(a)	Persentase korban kekerasan terhadap perempuan yang mendapat layanan komprehensif.	DPPKBP3A	Persentase	100	100	100
5.5	5.5.1*	Proporsi kursi yang diduduki perempuan di (a) parlemen tingkat pusat dan (b) pemerintah daerah.	SETWAN	Persentase	6,67	19.32	6,67
Tujuan Pembangunan 6 Menjamin Ketersediaan serta Pengelolaan Air Bersih dan Sanitasi yang Berkelanjutan untuk Semua							
6.1	6.1.1.(a)	Persentase rumah tangga yang memiliki akses terhadap layanan sumber air minum layak.	DPUTR	Persentase	55,58	55,82	56,23
6.2	6.2.1.(b)	Persentase rumah tangga yang memiliki akses terhadap layanan sanitasi layak.	DPUTR	Persentase	60,54	79,43	61,20
	6.2.1.(f)	Proporsi rumah tangga (RT) yang terlayani sistem pengelolaan air limbah terpusat.	DPUTR	Persentase	N/A	61,04	61,20
	6.3.1.(b)	Proporsi rumah tangga yang terlayani sistem pengelolaan lumpur tinja.	DPUTR	Persentase	7,07	PM	15,44
Tujuan Pembangunan 8 Meningkatkan Pertumbuhan Ekonomi yang Inklusif dan Berkelanjutan, Kesempatan Kerja yang Produktif dan Menyeluruh, serta Pekerjaan yang Layak untuk Semua							
Tujuan Pembangunan 9 Membangun Infrastruktur yang Tangguh, Meningkatkan Industri Inklusif dan Berkelanjutan, serta Mendorong Inovasi							
9.2	9.2.1*	Proporsi nilai tambah sektor industri manufaktur terhadap PDB dan Perkapita	BPS	Persentase	14,13	19,8	13,83
	9.2.1.(a)	Laju pertumbuhan PDB industri manufaktur.	BPS	Persentase	-1,94	15.91	1,91
Tujuan Pembangunan 10 Mengurangi Kesenjangan Intra- dan Antarnegara							
10.1	10.1.1.(a)	Persentase penduduk yang hidup di bawah garis kemiskinan nasional, menurut jenis kelamin dan kelompok umur.	BPS/DINSOS	Persentase	12,97	12,5	13,13
10.3	10.3.1.(b)	Jumlah penanganan pengaduan pelanggaran Hak Asasi Manusia (HAM).	SETDA	Kasus/Aduan	n/a	30	34
10.4	10.4.1.(b)	Proporsi peserta Program Jaminan Sosial Bidang Ketenagakerjaan.	DISNAKER	Persentase	40.84	41.64	10,95



Target	Kode	Indikator	SUMBER DATA	SATUAN	Angka Dasar (Baseline2020)	Target SDGs 2021	Capaian SDGs 2021
Tujuan Pembangunan 11 Menjadikan Kota dan Permukiman Inklusif, Aman, Tangguh dan Berkelanjutan							
11.5	11.5.1*	Jumlah korban meninggal, hilang dan terkena dampak bencana per 100.000 orang.	BPBD				
	11.5.1* - 1	Korban Meninggal	BPBD	Orang	N/A	N/A	2
	11.5.1* - 2	Korban Hilang	BPBD	Orang	N/A	N/A	0
	11.5.1* - 3	Korban Terluka	BPBD	Orang	N/A	N/A	5
	11.5.1* - 4	Korban Mengungsi	BPBD	Orang	N/A	N/A	57
11.6	11.6.1.(a)	Persentase rumah tangga di perkotaan yang terlayani pengelolaan sampahnya	DLH	Persentase	71,45	76	77,86
Tujuan Pembangunan 12 Menjamin Pola Produksi dan Konsumsi yang Berkelanjutan							
12.4	12.5.1.(a)	Jumlah timbulan sampah yang didaur ulang.	DLH	Persentase	71,45	77,86	73,86
	12.8.1.(a)	Jumlah fasilitas publik yang menerapkan Standar Pelayanan Masyarakat (SPM) dan teregister.	DLH	Persentase	N/A	25	25
Tujuan Pembangunan 15 Melindungi, Merestorasi dan Meningkatkan Pemanfaatan Berkelanjutan Ekosistem Daratan, Mengelola Hutan Secara Lestari, Menghentikan Penggurunan, Memulihkan Degradasi lahan, serta Menghentikan Kehilangan Keanekaragaman Hayati							
15.1	15.1.1.(a)	Proporsi tutupan hutan terhadap luas lahan keseluruhan.	DLH	INDEKS	N/A	23	23,35
16.3	16.3.1.(b)	Jumlah orang atau kelompok masyarakat miskin yang memperoleh bantuan hukum litigasi dan non litigasi.	SETDA	Perkara	N/A	34	34
16.6	16.6.1.(a)	Persentase peningkatan Opini Wajar Tanpa Pengecualian (WTP) atas Laporan Keuangan Kementerian/ Lembaga dan Pemerintah Daerah (Provinsi/ Kabupaten/ Kota).	BPKAD	WTP	WTP	WTP	WTP
	16.6.1.(b)	Persentase instansi pemerintah dengan SAKIP > B	INSPEKTORAT	Persentase	N/A	30	33,33
	16.6.1.(c)	Persentase instansi pemerintah dengan Indeks RB > B	INSPEKTORAT	Nilai (Kategori)	N/A	50	58,33
16.7	16.7.1.(a)	Persentase keterwakilan perempuan di Dewan Perwakilan Rakyat (DPR) dan Dewan Perwakilan Rakyat Daerah (DPRD).	SETWAN	Persentase	6,67	30	6,67
	16.7.1.(b)	Persentase keterwakilan perempuan sebagai pengambilan keputusan di lembaga eksekutif (Eselon I dan II).	BKPSDM	Persentase	3,7	35	6,45
16.9	16.9.1.(b)	Persentase cakupan kepemilikan akta kelahiran pada penduduk 0-17 tahun	DISDUKCAPIL	Persentase	N/A	93,00	58,33
Tujuan Pembangunan 17 Memperkuat Sarana Pelaksanaan dan Merevitalisasi Kemitraan Global untuk Pembangunan Berkelanjutan							
17.1	17.1.1*	Total pendapatan pemerintah sebagai proporsi terhadap PDB menurut sumbernya.	BPKAD	Persentase	N/A	9,50	10,61
	17.1.1.(a)	Rasio penerimaan pajak terhadap PDB.	Bapenda	Persentase	N/A		2,91



2.6. Evaluasi Capaian Kemiskinan Ekstrem

Berdasarkan Keputusan Menteri Koordinator Pembangunan Manusia dan Kebudayaan nomor 25 tahun 2022 tentang Kabupaten/Kota prioritas percepatan penghapusan kemiskinan ekstrem tahun 2022-2024, Kota Tasikmalaya menjadi lokasi prioritas penghapusan kemiskinan ekstrem pada tahun 2022.

2.7. Revitalisasi Pasar

Pada tahun 2021 pasar yang direvitalisasi di Kota Tasikmalaya yaitu Pasar Pancasila. Dampak yang dirasakan secara umum akibat dari revitalisasi tersebut diantaranya adalah :

1. Bangunan menjadi lebih baik, bersih dan nyaman
2. Jumlah kios/los bertambah, yang awalnya berjumlah 249 kios dan 60 los menjadi 270 kios dan 64 los
3. Bertambahnya beberapa sarana pendukung yang sudah dibangun seperti : ruang satpam, wc yang lebih representatif, ruang laktasi, dll.
4. Para pedagangn mendapatkan kios yang permanen, bersih dan nyaman, namun luasannya kecil (semuanya diseragamkan).
5. Para pedagang relatif lebih meningkat pendapatannya
6. Lebih nyaman dan lebih lengkap berbelanja barang yang dibutuhkan

2.8. Permasalahan Pembangunan

2.8.1. Permasalahan daerah yang berhubungan dengan prioritas dan sasaran pembangunan daerah

Permasalahan daerah yang dianggap memiliki nilai prioritas yang berhubungan dengan tujuan dan sasaran pembangunan pada RPJMD di tahun rencana serta prioritas lain diantaranya yaitu :

1. Belum optimalnya peningkatan kualitas sumber daya manusia dan pelayanan dasar;
2. Masih tingginya tingkat kemiskinan dan pengangguran;
3. Melambatnya pertumbuhan dan pemerataan ekonomi serta daya beli masyarakat;
4. Kurang optimalnya penyediaan infrastruktur perkotaan, permukiman dan pengelolaan lingkungan hidup;
5. Belum optimalnya pelayanan publik dan kinerja aparatur.

2.8.2. Identifikasi Permasalahan penyelenggaraan urusan pemerintah daerah

Permasalahan pada bagian ini merupakan permasalahan pembangunan yang dibuat tiap urusan yang menyangkut layanan dasar dan tugas/fungsi tiap



Perangkat Daerah. Identifikasi permasalahan menjelaskan apa yang menjadi masalah dimasa lalu dan masa mendatang serta gambaran solusi yang ditawarkan. Permasalahan penyelenggaraan urusan pemerintahan daerah harus konsisten dengan data yang ada dan permasalahan yang dijabarkan dalam permasalahan perangkat daerah pada Renja Perangkat Daerah.

a. Urusan Pemerintahan Wajib Pelayanan Dasar

1) Pendidikan

- a. Belum optimalnya capaian Rata-rata Lama Sekolah (RLS)
- b. Masih terdapat anak usia pendidikan dasar yang belum bersekolah pada jenjang SMP
- c. Kondisi sarana dan prasarana pendidikan yang belum memadai
- d. Masih rendahnya tingkat pendidikan yang ditamatkan

2) Kesehatan

- a. Masih tingginya Angka Kematian Ibu (AKI) dan Angka Kematian Bayi (AKB)
- b. Masih terdapat puskesmas yang belum terakreditasi
- c. Masih terdapat masyarakat miskin yang belum mendapatkan pelayanan jaminan kesehatan nasional
- d. Belum optimalnya ketersediaan obat dan pelayanan kefarmasian sesuai standar
- e. Masih terdapatnya balita dengan kondisi gizi buruk
- f. Belum optimalnya kesehatan lingkungan, kesehatan kerja dan kesehatan olahraga
- g. Belum optimalnya sarana dan prasarana kesehatan yang sesuai standar
- h. Belum optimalnya kesehatan keluarga, penanganan penyakit menular dan tidak menular
- i. Masih kurangnya Tenaga kesehatan dengan kompetensi tertentu antara lain Sub spesialis dan spesialis tertentu;

3) Pekerjaan Umum dan Penataan Ruang

- a. Belum optimalnya kualitas jaringan irigasi terutama pada daerah yang menuju lahan pertanian.
- b. Ketersediaan data sektoral urusan Pekerjaan Umum belum lengkap.
- c. Masih diperlukan pemeliharaan serta peningkatan jalan, jembatan dan drainase;
- d. Masih terdapat jalan yang belum dilengkapi bangunan pelengkap jalan;
- e. Masih ada gedung kantor perangkat daerah yang belum representatif dan sesuai dengan standar;



- f. Masih belum optimalnya capaian rumah tangga yang dapat mengakses air minum, dan memiliki akses terhadap sarana pengelolaan air limbah domestik.

4) Perumahan Rakyat dan Kawasan Permukiman

- a. Terdapat kawasan kumuh seluas 168,49 Hektar berdasarkan Keputusan Walikota Nomor 648/Kep.733.1-Disperwaskim/2021.
- b. Masih terdapat rumah tidak layak huni;
- c. Masih terdapat Prasarana, Sarana dan Utilitas Umum (PSU) perumahan formal yang belum diserahterimakan oleh pengembang kepada Pemerintah Kota Tasikmalaya.

5) Ketenteraman, Ketertiban Umum dan Pelindungan Masyarakat

- a. Masih terdapat masyarakat yang kurang patuh terhadap Peraturan Daerah dan Peraturan Kepala Daerah.

6) Sosial

- a. Belum optimalnya pelayanan dan rehabilitasi kesejahteraan sosial
- b. Belum optimalnya pemberdayaan fakir miskin dan Pemerlu Pelayanan Kesejahteraan Sosial (PPKS)

b. Urusan Pemerintahan Wajib Non Pelayanan Dasar

1) Tenaga Kerja

- a. Masih tingginya angka pengangguran
- b. Masih rendahnya kompetensi tenaga kerja
- c. Belum adanya sarana Balai Latihan Kerja (BLK)
- b. Kurang optimalnya hubungan industrial, pengantar kerja dan instruktur pelatihan ketenagakerjaan
- c. Belum optimalnya peran lembaga ketenagakerjaan;
- d. Belum optimalnya *link and match* antara dunia pendidikan dan pelatihan dengan dunia usaha
- e. Belum optimalnya penempatan kerja bagi pencari kerja terdaftar.

2) Pemberdayaan Perempuan dan Perlindungan Anak

- a. Belum optimalnya capaian Indeks Pembangunan dan Pemberdayaan Gender

3) Pangan

- a. Belum optimalnya implementasi konsumsi keragaman pangan dan gizi
- b. Belum optimalnya pengelolaan pangan dan gizi
- c. Belum optimalnya pengelolaan distribusi pangan
- d. Belum optimalnya infrastruktur ketahanan pangan
- e. Belum optimalnya ketahanan pangan daerah.



4) Lingkungan Hidup

- a. Belum optimalnya pengendalian pencemaran dan penanganan kerusakan lingkungan
- b. Belum optimalnya pengelolaan sampah dari hulu sampai ke hilir secara komprehensif
- c. Belum tercapainya proporsi Ruang Terbuka Hijau

5) Kependudukan dan Catatan Sipil

- a. Kurangnya kesadaran penduduk akan pentingnya memiliki dokumen kependudukan dan pencatatan sipil

6) Pengendalian Penduduk dan Keluarga Berencana

- a. Belum optimalnya layanan keluarga berencana
- b. Belum optimalnya capaian Total Fertility Rate (TFR)
- c. Masih rendahnya partisipasi keluarga dalam kegiatan BKB
- d. Masih kurangnya wawasan reproduksi bagi remaja.

7) Perhubungan

- a. Belum optimalnya kenyamanan berlalulintas dan angkutan umum
- b. Belum optimalnya ketersediaan ruas jalan yang memenuhi standar keselamatan lalu lintas dan angkutan jalan
- c. Belum optimalnya pengelolaan parkir
- d. Perlunya optimalisasi tata kelola terminal type C;

8) Komunikasi dan Informatika

- a. Belum optimalnya penyebarluasan informasi dan komunikasi public
- b. Belum optimalnya implementasi Sistem Pemerintahan Berbasis Elektronik (SPBE)
- c. Sarana dan prasarana teknologi informasi dan komunikasi belum memadai;

9) Koperasi, Usaha Mikro dan Kecil

- a. Masih rendahnya jumlah koperasi sehat
- b. Belum optimalnya pembinaan koperasi
- c. Masih rendahnya daya saing Usaha Mikro Kecil (UMK) baik dari kapasitas SDM, maupun standarisasi dan mutu produk;

10) Penanaman Modal

- a. Belum tersedianya rencana umum penanaman modal
- b. Belum optimalnya pengendalian penanaman modal

11) Kepemudaan dan Olahraga



- a. Masih terbatasnya sarana dan prasarana kepemudaan dan olahraga;
- b. Belum optimalnya pembinaan dan pengembangan kepemudaan dan keolahragaan sehingga pencapaian bidang keolahragaan belum optimal;
- c. Belum optimalnya pengembangan peningkatan kapasitas dan kapabilitas pemuda.

12) Kebudayaan

- a. Belum optimalnya pembinaan seni dan budaya tradisional;
- b. Belum optimalnya pelestarian terhadap nilai sejarah, seni dan budaya daerah seperti pelestarian terhadap benda, situs dan cagar budaya

13) Perpustakaan

- a. Belum optimalnya layanan perpustakaan yang memenuhi standar nasional perpustakaan;

14) Kearsipan

- a. Belum tersedianya Depo Arsip yang memenuhi standar baku
- b. Belum optimalnya penerapan standar baku kearsipan pada perangkat daerah;

c. Urusan Pemerintahan Pilihan

1) Kelautan dan Perikanan.

- a. Belum optimalnya pemanfaatan minapolitan

2) Pariwisata.

- a. Belum tersedianya dokumen perencanaan kepariwisataan yang terintegrasi

3) Pertanian.

- a. Menurunnya populasi ternak
- b. Belum optimalnya produktivitas padi atau bahan pangan utama lokal lainnya
- c. Belum optimalnya kenaikan kelas petani

4) Perdagangan.

- a. Menurunnya omset pelaku usaha
- b. Belum optimalnya pengelolaan pasar rakyat dan terbatasnya jumlah pasar rakyat
- c. Belum optimalnya pengendalian harga barang kebutuhan pokok dan barang penting
- d. Rendahnya kesadaran para pedagang dalam melakukan tera ulang alat



ukur

- e. Belum optimalnya penataan, pembinaan dan pemberdayaan Pedagang Kaki Lima
- f. Belum tersedianya pusat pemasaran produk unggulan.

5) Perdagangan.

- a. Masih minimnya IKM yang terdaftar di Sistem Informasi Industri Nasional
- b. Belum optimalnya pengendalian izin usaha industri

b. Urusan Pemerintahan Fungsi Penunjang

1) Perencanaan, Penelitian dan Pengembangan

- a. Capaian Indeks Inovasi Daerah (IID) masih berada pada kategori kurang inovatif.

2) Keuangan

- a. Belum optimalnya penatausahaan barang dan aset daerah

3) Kepegawaian

- a. Belum optimalnya pemetaan SDM ASN Kota Tasikmalaya
- b. Belum optimalnya kompetensi ASN;



BAB III

KERANGKA EKONOMI DAERAH DAN KEUANGAN DAERAH

Berdasarkan Peraturan Menteri Dalam Negeri Nomor 86 Tahun 2017 tentang Tata Cara Perencanaan, Pengendalian dan Evaluasi Pembangunan Daerah, Tata Cara Evaluasi Rancangan Peraturan Daerah tentang Rencana Pembangunan Jangka Panjang Daerah dan Rencana Pembangunan Jangka Menengah Daerah, serta Tata Cara Perubahan Rencana Pembangunan Jangka Panjang Daerah, Rencana Pembangunan Jangka Menengah Daerah, dan Rencana Kerja Pemerintah Daerah; khususnya Pasal 156 dinyatakan bahwa : (i) Analisis keuangan Daerah dirumuskan dalam penyusunan RPJMD dan RKPD; (ii) Analisis keuangan Daerah dilakukan untuk menghitung proyeksi kapasitas riil keuangan Daerah, kerangka pendanaan dan pendanaan indikatif sebagai dasar penentuan kebijakan keuangan Daerah; serta (iii) Kapasitas riil keuangan Daerah, diperlukan untuk mengetahui kemampuan pendanaan prioritas pembangunan.

Menganalisis pengelolaan keuangan daerah dan kerangka pendanaan terlebih dahulu harus memahami jenis obyek pendapatan, belanja dan pembiayaan sesuai dengan kewenangan, susunan/struktur APBD. Kapasitas keuangan daerah pada dasarnya ditempatkan sejauh mana daerah mampu mengoptimalkan penerimaan dari pendapatan daerah.

Gambaran pengelolaan keuangan daerah dimaksudkan untuk menjelaskan kinerja pengelolaan keuangan di masa lalu, perilaku data dan informasi pertanggungjawaban keuangan daerah, dan bagaimana proyeksi ketersediaan dana pembangunan pada masa 1 tahun mendatang. Dasar yuridis pengelolaan keuangan Pemerintah Kota Tasikmalaya mengacu pada batasan pengelolaan keuangan daerah yang tercantum dalam :

1. Undang-Undang Nomor 17 Tahun 2003 tentang Keuangan Negara (Lembaran Negara Republik Indonesia Tahun 2003 Nomor 47, Tambahan Lembaran Negara Republik Indonesia Nomor 4286);
2. Undang-Undang Nomor 1 Tahun 2004 tentang Perbendaharaan Negara (Lembaran Negara Tahun 2004 Nomor 5, Tambahan Lembaran Negara Nomor 4355);
3. Undang-Undang Nomor 23 Tahun 2014 tentang Pemerintahan Daerah (Lembaran Negara Republik Indonesia Tahun 2014 Nomor 244, Tambahan Lembaran Negara Republik Indonesia Nomor 5587) sebagaimana telah beberapa kali diubah, terakhir dengan Undang-Undang Nomor 9 Tahun 2015 tentang Perubahan Kedua Atas Undang-Undang Nomor 23 Tahun 2014 tentang Pemerintahan Daerah (Lembaran Negara Republik Indonesia Tahun 2015 Nomor 58, Tambahan Lembaran Negara Republik Indonesia Nomor 5679);
4. Undang-Undang Republik Indonesia Nomor 1 Tahun 2022 Tentang Hubungan Keuangan Antara Pemerintah Pusat Dan Pemerintahan Daerah (Lembaran Negara Republik Indonesia Tahun 2022 Nomor 4)



5. Peraturan Pemerintah Nomor 12 Tahun 2019 tentang Pengelolaan Keuangan Daerah (Lembaran Negara Republik Indonesia Tahun 2019 Nomor 42, Tambahan Lembaran Negara Republik Indonesia Nomor 6322);
6. Peraturan Menteri Dalam Negeri Republik Indonesia Nomor 77 Tahun 2020 Tentang Pedoman Teknis Pengelolaan Keuangan Daerah (Berita Negara Republik Indonesia Tahun 2020 Nomor 1781)

Peraturan yang mendasari pengelolaan keuangan daerah bertujuan untuk mewujudkan pengelolaan keuangan daerah yang tertib, taat pada peraturan perundang-undangan, efisien, ekonomis, efektif, transparan, bertanggung jawab, adil, patut, dan bermanfaat. Kerangka pengelolaan keuangan Pemerintah Kota Tasikmalaya secara garis besar terdiri dari penyusunan anggaran daerah, penatausahaan dan pertanggungjawaban, yang kesemuanya mengacu pada tujuan tersebut di atas.

Untuk memahami kemampuan keuangan Pemerintah Kota Tasikmalaya, perlu dicermati kondisi kinerja keuangannya, baik kinerja keuangan masa lalu maupun kebijakan yang melandasi pengelolaannya. Berdasarkan hal tersebut dapat diproyeksikan pendapatan, belanja, dan pembiayaan sebagai kerangka pendanaan di masa yang akan datang.

Rancangan kerangka ekonomi daerah Tahun 2023 meliputi kerangka ekonomi secara makro dan kerangka pendanaan dalam RKPD Tahun 2023. Kerangka ekonomi makro memberikan gambaran tentang perkiraan kondisi ekonomi makro Kota Tasikmalaya baik yang dipengaruhi faktor internal serta variabel eksternalitas yang memberi pengaruh signifikan antara lain perekonomian regional, nasional maupun perekonomian global.

Dalam rangka mencapai target kinerja daerah yang telah ditentukan, kerangka pendanaan keuangan daerah menjadi bagian sangat penting, memberikan fakta dan analisis terkait perkiraan sumber-sumber pendapatan dan besaran pendapatan dari sektor-sektor potensial, perkiraan kemampuan pembelanjaan dan pembiayaan untuk pembangunan tahun 2023.

Kerangka pendanaan ini menjadi basis kebijakan anggaran untuk mengalokasikan secara efektif dan efisien dengan perencanaan anggaran berbasis kinerja. Fakta dan analisa yang diberikan terkait rancangan kerangka ekonomi tahun 2023 diharapkan akan mampu menjembatani fungsi perencanaan dan penganggaran yang efektif dalam mengawal pencapaian target kinerja pembangunan maupun menyelesaikan permasalahan dan isu-isu strategis yang telah teridentifikasi di Kota Tasikmalaya.

3.1. Arah Kebijakan Ekonomi Daerah

3.1.1. Tantangan dan Prospek Perekonomian Daerah

Tantangan dan prospek perekonomian Kota Tasikmalaya tentunya tidak terlepas dari pengaruh perekonomian global, nasional, regional Jawa Barat maupun kondisi lokal Kota Tasikmalaya.

1. Tantangan dan Prospek Perekonomian Global dan Nasional

Berdasarkan data Badan Pusat Statistik (BPS), perbaikan ekonomi Indonesia terus berlanjut seiring dengan meningkatnya mobilitas masyarakat di tengah peningkatan ketegangan geopolitik Rusia-Ukraina. Hal tersebut tercermin



pada pertumbuhan ekonomi triwulan I 2022 yang tetap kuat, yakni 5,01% (yoy), tidak jauh berbeda dengan capaian triwulan sebelumnya 5,02% (yoy). Kinerja positif ini didorong oleh peningkatan permintaan domestik dan tetap terjaganya kinerja ekspor. Perbaikan ekonomi nasional terjadi pada mayoritas lapangan usaha serta seluruh wilayah. Ke depan, perbaikan ekonomi domestik diprakirakan akan terus berlanjut hingga mencapai 4,5-5,3% untuk keseluruhan tahun 2022, didukung oleh akselerasi vaksinasi, pembukaan sektor ekonomi yang semakin luas, serta stimulus kebijakan Bank Indonesia, Pemerintah, dan otoritas terkait lainnya.

Dari sisi pengeluaran, pemulihan ekonomi pada triwulan I 2022 terutama didukung oleh konsumsi rumah tangga yang tumbuh sebesar 4,34% (yoy), jauh lebih tinggi dari pertumbuhan triwulan sebelumnya yang tercatat sebesar 3,55% (yoy). Kinerja positif tersebut didorong oleh peningkatan mobilitas masyarakat seiring kebijakan pembatasan mobilitas masyarakat yang lebih longgar pada triwulan I 2022 dan berlanjutnya akselerasi vaksinasi. Investasi tumbuh sebesar 4,09% (yoy), terutama ditopang oleh investasi nonbangunan, di tengah pertumbuhan investasi bangunan yang tetap terjaga. Sementara itu, konsumsi Pemerintah berkontraksi 7,74% (yoy) sejalan dengan membaiknya kondisi pandemi Covid-19 yang berdampak pada menurunnya belanja barang dan bantuan sosial khususnya untuk penanganan Covid-19 dan mitigasi dampaknya terhadap masyarakat. Kinerja ekspor tercatat tetap baik, tumbuh 16,22% (yoy), ditopang oleh permintaan mitra dagang utama yang masih kuat di tengah masih terbatasnya dampak ketegangan geopolitik Rusia-Ukraina. Adapun impor pada triwulan I 2022 tumbuh sebesar 15,03% (yoy) sejalan kinerja ekspor yang tetap baik dan permintaan domestik yang meningkat.

Dari sisi Lapangan Usaha (LU), hampir seluruh LU pada triwulan I 2022 menunjukkan pertumbuhan positif. Perbaikan kinerja LU terutama didorong oleh beberapa LU, seperti Industri Pengolahan, Perdagangan Besar dan Eceran, serta Transportasi dan Pergudangan, seiring dengan peningkatan mobilitas masyarakat yang terjadi di seluruh wilayah. Secara spasial, pertumbuhan ekonomi yang positif terjadi di seluruh wilayah Indonesia, dengan pertumbuhan tertinggi tercatat di wilayah Sulawesi-Maluku-Papua (Sulampua), diikuti Jawa, Sumatera, Bali-Nusa Tenggara (Balinusra), dan Kalimantan.

Adapun Rencana Kerja Pemerintah (RKP) Tahun 2023 mengusung tema “Peningkatan Produktivitas untuk Transformasi Ekonomi yang Inklusif dan Berkelanjutan”, dijabarkan dalam 7 Prioritas Nasional (PN), sebagaimana diamanatkan dalam Rencana Pembangunan Jangka Menengah Nasional, yaitu :

1. Memperkuat ketahanan ekonomi untuk pertumbuhan yang berkualitas dan berkeadilan,
2. Mengembangkan wilayah untuk mengurangi kesenjangan dan menjamin pemerataan,
3. Meningkatkan SDM yang berkualitas dan berdaya saing,
4. Revolusi mental dan pembangunan kebudayaan
5. Memperkuat infrastruktur untuk mendukung pengembangan ekonomi dan pelayanan dasar,
6. Membangun lingkungan hidup, meningkatkan ketahanan bencana dan perubahan iklim,



7. Memperkuat stabilitas politik, hukum, pertahanan dan keamanan, dan transformasi pelayanan publik.

Sinergitas rencana pembangunan antara kementerian/lembaga dan pemerintah daerah dengan RKP 2023 sangat penting. Rencana Kerja Pemerintah Tahun 2023 adalah penjabaran dari Rencana Pembangunan Jangka Menengah Nasional 2020-2024 yang harus dilaksanakan di semua tingkat pemerintahan. Visi, Misi, dan Sasaran dalam RPJM Nasional 2020-2024 adalah tujuan bernegara dalam jangka menengah 5 tahun yang harus dicapai oleh semua tingkat pemerintahan sesuai dengan tingkat kewenangannya

Tidak hanya itu, dalam RKP 2023 juga diharapkan tidak hanya menampilkan pendanaan yang tidak hanya bersumber dari APBN, tetapi dari sumber lainnya seperti BUMN dan swasta. Investasi akan menjadi salah satu kunci dalam pemulihan ekonomi pada 2023. Hal ini karena investasi menciptakan lapangan kerja lebih besar dan mengembalikan kembali kondisi sebelum pandemi di mana terdapat lapangan pekerjaan yang layak. Tidak hanya itu, beberapa faktor yang dapat mendorong pemulihan ekonomi adalah ekspor yang kembali membaik dan sektor industri pengolahan yang kembali beroperasi seiring meningkatnya aktivitas dan mobilitas di 2023.

Untuk mencapai target pemulihan ekonomi pada 2023, perlu juga dilakukan pendekatan pembangunan yang berbasis kewilayahan. Untuk itu, setiap daerah perlu mengkaji potensi masing-masing wilayahnya yang dapat digali atau dioptimalkan. Memastikan apa yang menjadi target nasional bisa tampil di daerah. Misalnya pertumbuhan ekonomi, potensi apa yang bisa dikembangkan, sumber daya berkualitas, karena semua hal berkaitan. Hal ini dilakukan untuk memastikan transformasi ekonomi yang inklusif. Terlebih salah satu target pembangunan adalah memastikan pertumbuhan di wilayah barat dan timur Indonesia seimbang.

2. Tantangan dan Prospek Perekonomian Regional Jawa Barat

Laju Pertumbuhan Ekonomi

Perekonomian Jawa Barat pada triwulan IV 2021 tumbuh positif sebesar 6,21% (yoy) meningkat signifikan dibandingkan triwulan III 2021, dan searah dengan pertumbuhan ekonomi nasional. Pertumbuhan ekonomi yang cukup tinggi tersebut merupakan cerminan dari kemajuan pemulihan ekonomi yang semakin membaik, khususnya pasca pelonggaran PPKM Jawa-Bali dan ditopang oleh meningkatnya permintaan global dan domestik pada periode Hari Besar Keagamaan Nasional (HBKN) Natal dan Tahun Baru.

Secara triwulanan, pertumbuhan ekonomi tercatat sebesar 2,76% (qtq), lebih tinggi dibandingkan triwulan III 2021 yang tumbuh 0,78% (qtq). Jawa Barat masih menjadi penopang perekonomian nasional dengan pangsa 13,02%, tertinggi ketiga setelah DKI Jakarta (17,17%) dan Jawa Timur (14,46%).

Dari sisi permintaan, peningkatan terjadi pada komponen konsumsi rumah tangga, konsumsi pemerintah, investasi dan ekspor. Konsumsi yang merupakan kontributor utama terhadap perekonomian Jawa Barat pada triwulan IV 2021 tumbuh positif sebesar 2,52% (yoy). Adapun menguatnya demand global memberikan dampak yang sangat baik pada permintaan ekspor ke Jawa Barat sehingga tumbuh tinggi mencapai 26,03% (yoy).



Sementara dari sisi lapangan usaha, peningkatan terjadi pada sektor utama seperti industri pengolahan, perdagangan besar & eceran, serta transportasi & pergudangan. Sejalan dengan ekspor yang meningkat, kinerja industri pengolahan juga terakselerasi sebesar 9,15% (yoy), terutama yang ditopang oleh industri utama yakni TPT, elektronik, dan otomotif.

Dengan berbagai dinamika yang terjadi baik dari sisi aktivitas ekonomi maupun perkembangan kasus Covid-19, serta progress vaksinasi, pertumbuhan ekonomi Jawa Barat di tahun 2021 tercatat sebesar 3,74% (yoy), lebih tinggi dibandingkan tahun 2020 yang mengalami kontraksi sebesar -2,56% (yoy).

Keuangan Pemerintah

Realisasi belanja APBN di Jawa Barat tahun 2021 sebesar Rp44,7 triliun atau 95,68% dari total anggaran. Realisasi belanja tersebut tumbuh sebesar 8% (yoy) atau lebih tinggi jika dibandingkan realisasi tahun 2020 yang tercatat sebesar 95,10%. Adapun realisasi belanja Pemerintah Provinsi Jawa Barat mencapai 95,51% atau sebesar Rp37,66 triliun, lebih tinggi dibandingkan periode yang sama tahun lalu yang hanya sebesar 87,08%. Tingginya realisasi belanja Pemerintah baik pusat maupun daerah sejalan dengan berbagai stimulus fiskal yang masih berlanjut, terutama untuk penanganan pandemi Covid-19 dan pemulihan ekonomi nasional dan daerah.

Perkembangan Inflasi

Inflasi Jawa Barat pada tahun 2021 tetap terkendali sebesar 1,69% (yoy) dan berada di bawah rentang target ($3 \pm 1\%$), sejalan dengan pembatasan secara selektif aktivitas sosial ekonomi masyarakat dan belum optimalnya daya beli masyarakat. Berdasarkan kota pembentuk IHK di Jawa Barat, laju inflasi Kota Bogor menjadi yang tertinggi sebesar 1,94% (yoy), sementara Kota Tasikmalaya menjadi kota dengan laju inflasi terendah yakni sebesar 1,17% (yoy).

Berdasarkan kelompok pengeluaran, tekanan inflasi pada sebagian besar kelompok pengeluaran barang dan jasa tahun 2021 cukup terkendali. Dari 11 kelompok pengeluaran, inflasi tahunan terbesar terjadi pada kelompok penyediaan makanan dan minuman/restoran sebesar 3,16% (yoy), kelompok pendidikan sebesar 2,77% (yoy), dan kelompok makanan, minuman, dan tembakau sebesar 2,67% (yoy).

Inflasi Jawa Barat pada triwulan I 2022 sampai dengan April berada dalam nilai 2,5 masih dalam rentang target sasaran inflasi 2022 yakni $3 \pm 1\%$, namun cenderung bias ke bawah seiring dengan pembatasan aktivitas ekonomi akibat gelombang ketiga Covid-19.

Stabilitas Keuangan Daerah & Pengembangan Akses Keuangan Dan UMKM

Stabilitas sistem keuangan Jawa Barat pada triwulan IV 2021 dalam kondisi terjaga. Di tengah momentum perbaikan perekonomian, kredit di Jawa Barat pada triwulan IV 2021 tercatat tumbuh lebih tinggi dari periode sebelumnya. Perbaikan tampak pada komponen kredit investasi yang merupakan sinyal kuat bahwa sektor ekonomi utama di wilayah Jawa Barat khususnya industri sudah mulai bangkit. DPK juga tercatat meningkat terutama dari komponen giro pemerintah yang antara lain disebabkan belum tersalurkannya dana PEN secara penuh hingga akhir 2021.



Lebih lanjut, penyaluran kredit untuk berbagai proyek yang berlokasi di Jawa Barat pada triwulan IV 2021 tercatat sebesar Rp767,61 triliun yang berasal dari kredit oleh perbankan yang berlokasi di Jawa Barat sebesar Rp496,82 triliun (65% dari total kredit) dan 35% didanai oleh perbankan di luar Jawa Barat. Peningkatan kredit juga tercatat pada kredit sektor rumah tangga dan kredit kepada UMKM.

Rasio NPL gross tercatat lebih baik dari triwulan sebelumnya dengan nilai yang mencerminkan risiko pembiayaan yang masih terjaga. Hal ini menunjukkan kondisi yang baik mengingat peningkatan kinerja penyaluran kredit perbankan didukung oleh pengelolaan risiko kredit yang baik.

Perkembangan Sistem Pembayaran Dan Pengelolaan Uang Rupiah

Pada triwulan IV 2021 aliran uang kartal di Jawa Barat di sisi inflow tercatat sebesar Rp12,41 triliun dan di sisi outflow berada di angka Rp13,77 triliun. Angka outflow ini lebih tinggi dibandingkan periode sebelumnya yang menyebabkan terjadinya net-outflow. Demikian pula transaksi non tunai melalui Bank Indonesia Real Time Gross Settlement (BI-RTGS), Sistem Kliring Nasional Bank Indonesia (SKNBI), dan pembayaran menggunakan Uang Elektronik (UE) yang juga tumbuh positif dibandingkan triwulan sebelumnya.

Nilai transaksi BI-RTGS dari nasabah di wilayah Jawa Barat tercatat sebesar Rp309,70 triliun, tumbuh sebesar 27,70% (yoy) atau meningkat dibanding triwulan sebelumnya yang tumbuh di angka 23,89% (yoy). Nilai transaksi Sistem Kliring Nasional Bank Indonesia (SKNBI) di Jawa Barat pada triwulan IV 2021 sebesar Rp55,46 triliun atau tumbuh sebesar 2,31% (yoy), lebih tinggi dibandingkan periode sebelumnya yang berkontraksi sebesar -4,29% (yoy). Sementara dari sisi Uang Elektronik (UE), berdasarkan volumenya transaksi masih tumbuh positif sebesar 22,04% (yoy). Hal ini juga sejalan dengan peningkatan volume dan nilai transaksi dari APMK – Kredit yang penggunaan terbesarnya adalah transaksi online. Peningkatan ini terjadi seiring dengan peningkatan aktivitas masyarakat dan aktivitas ekonomi akibat pelonggaran kebijakan PPKM Darurat di Jawa – Bali.

Perkembangan Ketenagakerjaan Dan Kesejahteraan

Kondisi ketenagakerjaan di Jawa Barat pada triwulan IV 2021 diperkirakan berangsur membaik, searah dengan pertumbuhan ekonomi Jawa Barat yang tumbuh lebih tinggi. Pada September 2021, tingkat kemiskinan tercatat sebesar 7,97%, menurun dibandingkan September 2020 (8,43%) dan Maret (8,40%). Sementara itu tingkat pengangguran terbuka (TPT) pada Agustus 2021 tercatat sebesar 9,82%, atau turun sebesar 0,64% poin dibandingkan keadaan pada Agustus 2020.

Namun demikian, penurunan tingkat kemiskinan justru disertai dengan kenaikan ketimpangan atau gini ratio menjadi 0,406 pada September 2021. Pada level yang lebih mikro, tingkat kesejahteraan petani yang tercermin oleh Nilai Tukar Petani (NTP) mengalami peningkatan sebesar 1,62 poin pada triwulan IV 2021. Subsektor dengan peningkatan terbesar adalah tanaman pangan dan tanaman perkebunan rakyat, hal tersebut disebabkan oleh pelonggaran PPKM Jawa- Bali yang mendorong perbaikan permintaan akan komoditas pada subsektor tersebut.



Prakiraan Perekonomian Ke Depan

Perekonomian global tahun 2022 diproyeksikan tumbuh lebih tinggi dari tahun 2021, namun mengalami koreksi ke bawah seiring dengan berbagai tantangan yang dihadapi, terutama berlanjutnya penyebaran varian Omicron di berbagai negara. Perlambatan disebabkan oleh revisi proyeksi yang cukup besar pada pertumbuhan ekonomi negara maju, khususnya Amerika Serikat akibat kekurangan pasokan yang berkelanjutan dan tekanan inflasi yang cukup tinggi.

Perekonomian Indonesia 2022 diproyeksikan tumbuh pada kisaran 4,7%-5,5% (yoy) lebih tinggi dibandingkan 2021 sebesar 3,69% (yoy). Momentum perbaikan ekonomi nasional diperkirakan terus berlanjut pada 2022 meskipun peningkatan kasus Covid-19 varian Omicron pada kuartal pertama perlu diwaspadai. Berbagai stimulus kebijakan fiskal, kebijakan moneter dan makroprudensial yang akomodatif tetap menjadi salah satu katalis utama untuk mendukung pemulihan ekonomi agar terus berjalan pada 2022.

Selanjutnya ekonomi Jawa Barat 2022 diproyeksikan tumbuh pada rentang 5,0%-5,8% (yoy). Namun demikian, mempertimbangkan risiko divergensi pemulihan ekonomi dan masih cukup besarnya tantangan penyelesaian third wave Omicron baik di Jawa Barat sendiri maupun di negara counterpart, maka proyeksi pertumbuhan ekonomi 2022 akan cenderung bias ke rentang bawah. Ekonomi diperkirakan tertahan pada kuartal pertama 2022, namun berpeluang kembali membaik secara gradual mulai kuartal kedua hingga akhir tahun 2022.

Sementara itu, tekanan inflasi Jawa Barat pada tahun 2022 diproyeksikan lebih tinggi dibandingkan 2021, dengan kondisi kumulatif pada bulan April 2022 inflasi telah mencapai 2,5 dan diharapkan selama periode tahun 2022 tidak melebihi angka 5.

3. Tantangan dan Prospek Perekonomian Kota Tasikmalaya

Secara geografis, Kota Tasikmalaya terletak di jalur selatan Pulau Jawa di wilayah Provinsi Jawa Barat, dimana posisi tersebut sangat strategis di jalur utama yang menghubungkan Bandung dengan wilayah Priangan Timur dan Jawa Tengah serta menghubungkan antara Kabupaten Garut, Ciamis, dan sekitarnya.

Perbandingan data makro yang dicakup selama 2 (dua) tahun dibawah ini, yaitu pada masa pandemik COVID-19 sampai tahun 2021 menunjukkan bahwa perekonomian di Kota Tasikmalaya mengalami koreksi yang cukup signifikan. Hal ini tentu saja menjadi tantangan yang tidak ringan secara ekonomi bagi Kota Tasikmalaya. Kondisi ini menjadi potensi untuk berfikir lebih cerdas untuk menggerakkan roda perekonomian Kota Tasikmalaya ke arah yang lebih maju dengan program pembangunan diseluruh sektor yang harus dijalankan dengan pertimbangan kondisi masa Pandemi Covid-19.

Tabel 3.1

Indikator Pembangunan Ekonomi Tahun 2020 - 2021

Indikator Pembangunan	2020	2021
Indeks Pembangunan Manusia (Point)	73,04	73,31
Angka Kemiskinan (%)	12,97	13,13
Angka Pengangguran (%)	7,99	7,66
Pertumbuhan Ekonomi (%)	-2,01	3,57



Indikator Pembangunan	2020	2021
Inflasi (%)	1,61	1,17
Pendapatan per Kapita (Juta Rupiah)	32,51	31,56
PDRB (Triliun)	21,59	22,85
Rasio Gini (indeks)	0,366	0,414

Sumber: BPS Kota Tasikmalaya, 2021.

Disamping kondisi tersebut diatas yang merupakan keadaan yang tidak menguntungkan diharapkan menjadi pendorong kekuatan dalam pembangunan perekonomian Kota Tasikmalaya, demikian pula dengan kendala dan tantangan yang tentunya harus diminimalisir oleh pemerintah daerah, salah satunya seperti terbatasnya sumber daya alam maupun sumber daya manusia yang berkualitas, daya beli yang masih rendah, tingkat kemiskinan yang masih tinggi dan faktor lainnya.

3.1.2. Arah Kebijakan Ekonomi Nasional

RKP Tahun 2023 bertema “Peningkatan Produktivitas untuk Transformasi Ekonomi yang Inklusif dan Berkelanjutan” dijabarkan dalam 7 Prioritas Nasional yang dilaksanakan melalui sejumlah Major Project, yakni pengembangan kawasan industri prioritas dan smelter, pengelolaan terpadu UMKM, food estate, destinasi pariwisata prioritas, akselerasi pengembangan energi terbarukan dan konservasi energi, reformasi sistem perlindungan sosial, kesehatan nasional, dan pendidikan keterampilan, percepatan penurunan kematian ibu dan stunting, wilayah adat Papua: Laa Pago dan Domberay, pembangunan Ibu Kota Nusantara, jaringan pelabuhan utama terpadu, transformasi digital, dan pembangunan fasilitas pengolahan limbah B3.

Sebagai RKP tahun keempat dalam Rencana Pembangunan Jangka Menengah Nasional 2020-2024, RKP 2023 dijabarkan dalam 8 Arah Kebijakan Prioritas Pembangunan, yaitu

- (1) percepatan penghapusan kemiskinan ekstrem;
- (2) peningkatan kualitas SDM melalui kesehatan dan pendidikan;
- (3) penanggulangan pengangguran disertai peningkatan decent job;
- (4) mendorong pemulihan dunia usaha;
- (5) revitalisasi industri dan penguatan riset terapan;
- (6) pembangunan rendah karbon dan transisi energi;
- (7) percepatan pembangunan infrastruktur dasar air bersih dan sanitasi; dan
- (8) pembangunan Ibu Kota Nusantara.

RKP 2023 menetapkan sejumlah sasaran pembangunan, yakni sebagaimana tercantum dalam Tabel 3.2.

Tabel 3.2
Indikator Sasaran Pembangunan Tahun 2023

Indikator Pembangunan	Target 2023
Pertumbuhan Ekonomi (%)	5,3 – 5,9
Tingkat Pengangguran Terbuka (TPT) (%)	5,3 - 6,0
Tingkat Kemiskinan (%)	7,5 – 8,5
Rasio Gini (indeks)	0,375 - 0,378
Indeks Pembangunan Manusia (IPM)	73,31 – 73,49
Penurunan Emisi Gas Rumah Kaca (GRK) (%)	27,02 %



Indikator Pembangunan	Target 2023
*menuju target 29% di 2030 (Paris Agreement)	

Sumber: RKP Tahun 2023.

3.1.3. Arah Kebijakan Ekonomi Provinsi Jawa Barat

Berdasarkan hasil evaluasi terhadap pelaksanaan RKPD Tahun 2021 dan capaian kinerja yang direncanakan dalam RPJMD Tahun 2018-2023, hasil identifikasi permasalahan di tingkat regional dan nasional serta memperhatikan arah kebijakan dan program unggulan Kepala Daerah, maka tema atau fokus pembangunan Provinsi Jawa Barat Tahun 2023 adalah “Mencapai Kemandirian Masyarakat Jawa Barat”. Tema tersebut memiliki makna bahwa pembangunan Provinsi Jawa Barat tahun 2023 diarahkan untuk mencapai kemandirian setelah menghadapi pandemi COVID-19.

Perencanaan pembangunan daerah Provinsi Jawa Barat tahun 2023 menggunakan pendekatan perencanaan berbasis Tematik, Holistik, Integratif, dan Spasial (THIS), yang diimplementasikan dengan:

1. Tetap menjaga kesinambungan melalui penyesuaian 11 (sebelas) prioritas pembangunan daerah, dengan 7 (tujuh) tujuan, dan 21 (dua puluh satu) sasaran pembangunan daerah yang ada di dalam Perubahan RPJMD Provinsi Jawa Barat Tahun 2018-2023;
2. Memastikan konsistensi perencanaan dan penganggaran prioritas dan sasaran prioritas pembangunan provinsi dengan pendekatan penganggaran berbasis program (*money follows program*), serta program prioritas yang akan dilaksanakan pada tahun 2023;
3. Kolaborasi antar berbagai sumber pendanaan, antara lain pendanaan kabupaten/kota (APBD kabupaten/kota), APBD Provinsi, APBN, CSR, KPBU, dana umat, dan hibah, untuk membiayai belanja setiap perangkat daerah; serta
4. Melibatkan secara aktif stakeholder di luar pemerintahan dalam rangka perencanaan dan pelaksanaan pembangunan daerah, dengan penerapan konsep spasial di dalam penjabaran prioritas pembangunan daerah.

Tabel 3.3
Proyeksi Indikator Makro Pembangunan
Provinsi Jawa Barat Disandingkan Dengan Nasional Tahun 2023

Indikator Pembangunan	Nasional*	Jawa Barat
Indeks Pembangunan Manusia (Point)	73,31 *	73,05**
Pertumbuhan Ekonomi (%)	5,90	5,45***
Tingkat Pengangguran Terbuka (%)	7,00	9,09***
Persentase Penduduk Miskin (%)	5,24	7,40***
Rasio Gini (indeks)	0,375 *	0,395***
Laju Pertumbuhan Penduduk (%)	-	1,12***
Pendapatan Per Kapita (Juta Rupiah)		49,58***

Keterangan :

* Berdasarkan RPJMN Tahun 2020 – 2024 (nilai terbawah)

** Berdasarkan Dokumen Perubahan RPJMD Provinsi Jawa Barat Tahun 2018-2023

*** Hasil sangat sementara (pembahasan dalam Desk Kewilayahan Rakortekbang 24 Feb 2022)



Untuk mencapai kondisi pembangunan ekonomi sebagaimana yang diproyeksikan pada Tabel 3.3 di atas, strategi dan arah kebijakan pembangunan ekonomi perlu disiapkan sedemikian rupa menuju pertumbuhan ekonomi inklusif yang berkelanjutan. Strategi dan arah kebijakan tentunya tetap mengacu pada strategi dan arah kebijakan pembangunan ekonomi yang tertera pada RPJMD Tahun 2018-2023.

Sementara Prioritas Pembangunan Pemerintah Daerah Provinsi Jawa Barat Tahun 2023 yaitu

1. Reformasi Sistem Kesehatan Daerah
2. Pemulihan dan pertumbuhan ekonomi kerakyatan berbasis inovasi
3. Penguatan system ketahanan pangan berkelanjutan
4. Reformasi system perlindungan social
5. Reformasi system pendidikan dan pemajuan kebudayaan
6. Reformasi system kesiapsiagaan penanggulangan resiko bencana
7. Inovasi pelayanan public dan penataan daerah
8. Gerakan membangun desa
9. Pendidikan agama dan tempat ibadah juara
10. Pengembangan infrastruktur konektivitas wilayah dan pengelolaan lingkungan hidup
11. Pengembangan Destinasi dan infrastruktur pariwisata

Dengan demikian Tema Pembangunan dan Prioritas Pembangunan tersebut menjadi based line dari arah kebijakan pembangunan untuk setiap daerah di provinsi Jawa Barat.

3.1.4. Arah Kebijakan Ekonomi Kota Tasikmalaya

Berdasarkan Rencana Pembangunan Daerah dan memperhatikan arah kebijakan dan kondisi ekonomi nasional dan regional (“pasca pandemi covid 19”), maka sasaran dan target pembangunan ekonomi makro daerah Kota Tasikmalaya tahun 2023 antara lain :

Tabel 3.4
Target Indikator Pembangunan Ekonomi Tahun 2022–2023

Indikator Pembangunan	2022	2023
Pertumbuhan Ekonomi (%)	5,00	5,12
Tingkat Pengangguran Terbuka (%)	7,02	7,35
Tingkat Kemiskinan (%)	11,50	12,33
Rasio Gini (indeks)	0,360	0,365
Inflasi (%)	2,00	2,47
PDRB (Triliun)	23,61	25,02
PDRB per Kapita (Juta Rupiah)	31,04	35,54
Indeks Pembangunan Manusia (Point)	73,95	74,32

Sumber: RPJMD Kota Tasikmalaya 2017-2022
RPD Kota Tasikmalaya Tahun 2023-2026



Untuk mencapai kondisi pembangunan ekonomi tahun 2023 sebagaimana tema pembangunan *“Peningkatan Kualitas SDM dan Produktivitas untuk Pengurangan Kemiskinan dan Pertumbuhan Ekonomi yang Inklusif dan Berkelanjutan”* dengan target sesuai dengan proyeksi di atas, dengan Prioritas Pembangunan daerah adalah berikut ini :

1. Pemenuhan standar pelayanan minimal pada 6 (enam) urusan wajib pelayanan dasar.
2. Penanggulangan Kemiskinan, diantaranya :
 - a. Pengelolaan data base dan pelayanan keluarga miskin;
 - b. Penyediaan jaminan kesehatan bagi masyarakat miskin;
 - c. Perbaikan rumah tidak layak huni bagi masyarakat miskin;
 - d. Pemberdayaan keluarga miskin;
 - e. Beasiswa bagi mahasiswa dari rumah tangga miskin.
3. Peningkatan sumber daya manusia yang berkualitas berbasis kearifan lokal, diantaranya :
 - a. Pelayanan kesehatan dalam rangka penurunan prevalensi stunting;
 - b. Pembinaan keluarga dan ketahanan remaja;
 - c. Penyediaan dan konsumsi pangan yang beragam, bergizi, seimbang dan aman;
 - d. Penyediaan sanitasi keluarga yang layak.
4. Pemulihan dan pertumbuhan ekonomi yang inklusif
 - a. Peningkatan kompetensi pencari kerja;
 - b. Peningkatan pelayanan penanaman modal dan perijinan;
 - c. Peningkatan produksi tanaman pangan hortikultura dan perkebunan, ternak dan ikan;
 - d. Peningkatan kapasitas dan pemberdayaan Usaha Mikro;
 - e. Pembinaan dan Pengembangan sarana distribusi perdagangan;
 - f. Peningkatan kapasitas dan pemberdayaan sektor Industri.
5. Optimalisasi Infrastruktur dan penataan ruang yang berwawasan Lingkungan dengan prioritas :
 - a. Penyelesaian jalan lingkar utara;
 - b. Pengembangan sarana dan prasarana air limbah;
 - c. Pengembangan sarana dan Prasarana air minum;
 - d. Peningkatan pengelolaan persampahan;
 - e. Penataan kawasan permukiman kumuh;
 - f. Pembangunan dan reabilitasi gedung pelayanan publik;
 - g. Penyelesaian revisi rencana tata ruang.
6. Penyelenggaraan Pemilu dan Pilkada Serentak serta Percepatan Implementasi Reformasi birokrasi, dengan prioritas:
 - a. Penyelenggaraan Pemilu dan Pemilukada;
 - b. Percepatan implementasi 8 (delapan) area perubahan reformasi birokrasi;
 - c. Peningkatan implementasi Sistem Pemerintahan berbasis elektronik (SPBE);
 - d. Peningkatan pelayanan administrasi kependudukan.

3.2. Arah Kebijakan Keuangan Daerah

Keuangan daerah adalah semua hak dan kewajiban daerah dalam rangka penyelenggaraan pemerintahan daerah yang dapat dinilai dengan uang,



termasuk segala bentuk kekayaan yang berhubungan dengan hak dan kewajiban daerah. Pada bagian ini menyajikan mengenai kapasitas atau kemampuan keuangan daerah dalam mendanai penyelenggaraan pembangunan daerah selama satu tahun yang didukung oleh kebijakan yang akan ditempuh oleh pemerintah daerah berkaitan dengan pendapatan daerah, pembiayaan daerah dan belanja daerah.

Kebijakan keuangan tersebut memberikan gambaran tentang anggaran yang diperlukan untuk pelaksanaan kegiatan pembangunan pada tahun 2023 dengan memperhatikan kemampuan fiskal daerah dan APBD. Kapasitas keuangan daerah pada dasarnya ditempatkan sejauh mana daerah mampu mengoptimalkan penerimaan dari pendapatan daerah. Optimalisasi penerimaan dan pembiayaan daerah serta efisiensi dan efektifitas belanja daerah menjadi upaya prioritas dalam arah kebijakan keuangan daerah kedepan. Mengingat bahwa pengelolaan keuangan daerah diwujudkan dalam Anggaran Pendapatan dan Belanja Daerah atau APBD maka analisis pengelolaan keuangan daerah dilakukan terhadap APBD dan laporan keuangan daerah pada umumnya.

Penganggaran dalam Rencana Kerja Pemerintah Daerah (RKPD) Tahun 2023 disusun dalam rangka mencapai tujuan dan sasaran serta mewujudkan arah kebijakan pembangunan sebagaimana tertuang dalam RPD Tahun 2023-2026. Selain pendanaan yang bersumber dari APBD, dukungan APBD Provinsi dan APBN serta pendanaan non APBD seperti dana kemitraan swasta, swadaya masyarakat serta kontribusi pelaku usaha melalui program Tanggung Jawab Sosial Perusahaan (TJSLP)/ *Corporate Social Responsibility* (CSR) merupakan potensi yang dapat menunjang pendanaan pembangunan di Kota Tasikmalaya.

Berikut ini disajikan realisasi dan proyeksi pendapatan, belanja dan pembiayaan sebagaimana tabel dibawah ini :

Tabel 3.5.
Realisasi dan Proyeksi/Target Pendapatan Kota Tasikmalaya
Tahun Anggaran 2017 – 2023

No	Uraian	Realisasi 2017	Realisasi 2018	Realisasi 2019	Realisasi 2020	Realisasi 2021	Target 2022	Target 2023
A	PENDAPATAN	1.823.755.593.550,40	1.837.915.314.476,09	1.930.257.962.702,47	1.760.907.421.698,25	2.029.687.967.700,92	1.852.535.540.685,00	1.852.652.164.212
1	PENDAPATAN ASLI DAERAH	354.840.203.843,40	280.014.887.927,09	290.966.425.997,47	314.307.017.302,25	445.403.761.863,92	320.233.626.747,00	323.028.594.900
1.1	Pendapatan Pajak Daerah	107.452.892.030,00	120.013.770.765,00	143.552.632.283,00	122.595.847.691,00	139.830.453.627,00	153.175.711.947,00	156.708.275.000
1.2	Hasil Retribusi Daerah	12.004.394.854,46	11.665.110.328,00	11.153.194.801,00	10.008.826.528,00	9.302.738.040,00	17.371.712.000,00	17.434.117.000
1.3	Hasil Pengelolaan Kekayaan Daerah yang Dipisahkan	5.573.086.951,00	5.418.000.000,00	5.921.762.644,00	6.458.363.839,00	6.221.179.774,00	6.405.414.000,00	6.405.414.000
1.4	Lain-lain Pendapatan Asli Daerah yang Sah	229.809.830.007,94	142.918.006.834,09	130.338.836.269,47	175.243.979.244,25	290.049.390.422,92	143.280.788.800,00	142.480.788.000
2	PENDAPATAN TRANSFER	1.468.915.389.707,00	1.492.462.626.549,00	1.573.389.976.705,00	1.376.288.904.396,00	1.514.206.250.837,00	1.443.548.013.938,00	1.440.869.669.312
2.1	Pendapatan Transfer Pemerintah Pusat	1.159.420.562.585,00	1.145.172.887.845,00	1.162.971.853.458,00	1.091.272.112.424,00	1.123.833.404.816,00	1.051.960.060.000,00	1.080.129.714.000
2.2	Dana Perimbangan	1.114.721.743.585,00	1.145.172.887.845,00	1.140.745.750.458,00	1.083.301.230.424,00	1.104.792.686.816,00	1.046.835.700.000	1.051.960.060.521
	<i>Dana Transfer Umum</i>	<i>855.669.608.911,00</i>	<i>845.240.117.969,00</i>	<i>883.495.134.029,00</i>	<i>843.976.429.187,00</i>	<i>847.402.128.072,00</i>	<i>808.652.011.000</i>	<i>808.652.011.521</i>
	<i>1. Dana Bag Hasil</i>	<i>75.596.163.911,00</i>	<i>65.166.672.969,00</i>	<i>54.063.700.029,00</i>	<i>90.659.677.187,00</i>	<i>105.304.188.072,00</i>	<i>66.554.071.000</i>	<i>66.554.071.521</i>
	<i>2. Dana Alokasi Umum</i>	<i>780.073.445.000,00</i>	<i>780.073.445.000,00</i>	<i>829.431.434.000,00</i>	<i>753.316.752.000,00</i>	<i>742.097.940.000,00</i>	<i>742.097.940.000</i>	<i>742.097.940.000</i>
	<i>Dana Transfer Khusus</i>	<i>259.052.134.674,00</i>	<i>299.932.769.876,00</i>	<i>257.250.616.429,00</i>	<i>239.324.801.237,00</i>	<i>257.390.558.744,00</i>	<i>238.183.689.000</i>	<i>238.183.689.000</i>
	<i>Dana Insentif Daerah</i>	<i>44.698.819.000,00</i>	-	<i>22.226.103.000,00</i>		<i>19.040.718.000,00</i>	<i>5.124.360.000</i>	<i>5.124.360.000</i>
2.3	<i>Pendapatan Transfer Pemerintah Pusat - Lainnya</i>				<i>7.970.882.000,00</i>			
	<i>Dana Penyesuaian</i>	-	-	-	<i>7.970.882.000,00</i>			
3.4	Transfer Antar Daerah	309.494.827.122,00	347.289.738.704,00	410.418.123.247,00	285.016.791.972,00	390.372.846.021,00	391.587.953.938,00	388.909.608.791
B	<i>Pendapatan Bagi Hasil</i>	<i>98.981.716.444,00</i>	<i>107.954.217.239,00</i>	<i>115.983.579.026,00</i>	<i>107.126.150.296,00</i>	<i>109.356.089.659,00</i>	<i>118.132.372.098</i>	<i>113.909.608.791</i>
1	<i>Bantuan Keuangan</i>	<i>210.513.110.678,00</i>	<i>239.335.521.465,00</i>	<i>294.434.544.221,00</i>	<i>177.890.641.676,00</i>	<i>281.016.756.362,00</i>	<i>273.455.581.840</i>	<i>275.000.000.000</i>



No	Uraian	Realisasi 2017	Realisasi 2018	Realisasi 2019	Realisasi 2020	Realisasi 2021	Target 2022	Target 2023
1.1	LAIN-LAIN PENDAPATAN DAERAH YANG SAH	-	65.437.800.000,00	65.901.560.000,00	70.311.500.000,00	70.077.955.000,00	88.753.900.000,00	88.753.900.000
1.2	Pendapatan Hibah	-	65.437.800.000,00	65.901.560.000,00	70.311.500.000,00	70.077.955.000,00	88.753.900.000,00	
1.3	Dana darurat	-	-	-				
1.4	Lain-lain Pendapatan Sesuai dengan Ketentuan Peraturan Perundang-undangan	-	-	-				88.753.900.000

Sumber: RPD Kota Tasikmalaya Tahun 2023-2026

Tabel 3.6.
Realisasi dan Proyeksi/Target Belanja Kota Tasikmalaya
Tahun Anggaran 2017 – 2023

No	Uraian	Realisasi 2017	Realisasi 2018	Realisasi 2019	Realisasi 2020	Realisasi 2021	Target 2022	Target 2023
1.6	BELANJA DAERAH	1.864.800.183.998,00	1.914.915.379.888,00	1.920.408.722.428,00	1.743.157.214.090,00	1.942.803.908.023,00	1.931.356.880.136,00	2.010.071.292.102
2	BELANJA OPERASI	1.439.043.565.016,00	1.540.319.320.830,00	1.474.908.780.283,00	1.372.725.283.236,00	1.544.299.528.302,00	1.555.376.297.607,00	1.597.134.292.264
2.1	Belanja Pegawai	819.612.484.380,00	806.445.197.344,00	800.475.508.832,00	755.420.130.459,00	781.454.927.968,00	821.855.030.090,00	841.685.897.848
2.2	Belanja Barang dan Jasa	546.525.701.966,00	636.559.897.304,00	608.851.914.843,00	579.136.136.658,00	683.637.096.308,00	633.135.752.320,00	651.764.382.508
2.3	Belanja Bunga	1.517.869.330,00	1.255.205.122,00	999.564.108,00	435.748.720,00	443.405.362,00	1.000.000.000,00	1.000.000.000
	Belanja Subsidi	-	30.520.000,00	62.240.000,00	25.552.600,00	41.906.200,00	250.000.000,00	250.000.000
C	Belanja Hibah	67.789.559.340,00	80.672.851.060,00	61.681.013.500,00	35.005.833.200,00	75.572.192.464,00	97.846.515.197,00	97.329.011.908
1	Belanja Bantuan Sosial	3.597.950.000,00	15.355.650.000,00	2.838.539.000,00	2.701.881.599,00	3.150.000.000,00	1.289.000.000,00	5.105.000.000
1.1	BELANJA MODAL	425.367.687.732,00	374.596.059.058,00	445.499.942.145,00	321.922.174.799,00	373.887.020.203,00	372.210.937.449,00	400.954.449.838
1.2	Belanja Tanah	4.142.796.054,00	4.941.486.325,00	2.296.713.172,00	768.153.000,00	2.505.755.160,00	5.466.796.354,00	2.500.000.000
1.3	Belanja Modal Peralatan dan Mesin	121.933.014.590,00	71.873.847.318,00	67.330.515.560,00	44.266.893.889,00	80.891.195.217,00	119.757.054.329,00	66.333.394.677
1.4	Belanja Modal Gedung dan Bangunan	86.561.943.669,00	74.180.581.001,00	94.900.612.328,00	108.042.766.208,00	67.619.037.887,00	60.658.402.510,00	140.535.362.360
2	Belanja Modal Jalan, Irigasi dan Jaringan	192.940.310.705,00	207.040.716.863,00	272.080.679.260,00	158.063.079.655,00	221.987.373.959,00	185.800.988.256,00	190.525.887.901
2.1	Belanja Modal Aset Tetap Lainnya	19.789.622.714,00	16.559.427.551,00	8.891.421.825,00	3.585.696.548,00	883.657.980,00	527.696.000,00	1.059.804.900
	Belanja Modal BLUD				7.195.585.499,00			
2.2	BELANJA TIDAK TERDUGA	388.931.250,00	-	-	47.267.443.525,00	24.617.359.518,00	3.769.645.080,00	11.982.550.000
2.3	Belanja Tidak Terduga	388.931.250,00	-	-	47.267.443.525,00	24.617.359.518,00	3.769.645.080,00	11.982.550.000
2.4	BELANJA TRANSFER				1.242.312.530,00			

Sumber: RPD Kota Tasikmalaya Tahun 2023-2026



Tabel 3.7.
Realisasi dan Proyeksi/Target Pembiayaan Kota Tasikmalaya
Tahun Anggaran 2017 – 2023

No	Uraian	Realisasi 2017	Realisasi 2018	Realisasi 2019	Realisasi 2020	Realisasi 2021	Target 2022	Target 2023
E	SURPLUS/DEFISIT	(41.044.590.447,60)	(77.000.065.411,91)	9.849.240.274,47	17.750.207.608,25	86.884.059.677,92	(78.821.339.451,00)	(157.419.127.890)
		(2,25)	(4,19)	0,51				7,83
	PEMBIAYAAN DAERAH	143.993.535.934,27	93.322.653.358,67	25.542.009.873,76	14.048.311.867,23	32.530.576.485,48	78.821.339.451,00	
	PENERIMAAN PEMBIAYAAN DAERAH	146.457.535.934,27	107.728.014.703,67	79.534.816.943,76	77.418.838.521,23	76.516.452.975,48	116.321.339.451,00	183.919.127.890
	Sisa Lebih Perhitungan Anggaran Tahun Anggaran Sebelumnya	136.457.535.934,27	102.948.945.486,67	16.369.648.304,76	35.397.875.408,23	31.798.519.475,48	106.321.339.451,00	173.919.127.890
	Pencairan Dana Cadangan	-	-	-	-	-	-	-
	Hasil Penjualan Kekayaan Daerah yang Dipisahkan	-	-	-	-	-	-	-
	Penerimaan Pinjaman Daerah	10.000.000.000,00	4.779.069.217,00	63.165.168.639,00	42.020.963.113,00	42.485.876.490,00	10.000.000.000,00	10.000.000.000
	Penerimaan Kembali Pemberian Pinjaman	-	-	-	-	2.232.057.010,00		
	Penerimaan Piutang Daerah	-	-	-	-			
	Penerimaan Pembiayaan Lainnya sesuai dengan Ketentuan Peraturan Perundang-undangan	-	-	-				
	PENGELUARAN PEMBIAYAAN DAERAH	2.464.000.000,00	14.405.361.345,00	53.992.807.070,00	63.370.526.654,00	43.985.876.490,00	37.500.000.000,00	26.500.000.000
	Pembayaran Cicilan Pokok Utang yang Jatuh Tempo	1.600.000.000,00	6.066.002.245,00	53.992.807.070,00	61870526654	42.485.876.490,00	10.000.000.000,00	15.000.000.000
	Penyertaan Modal Daerah	864.000.000,00	8.339.359.100,00	-	1.500.000.000,00	1.500.000.000,00	7.500.000.000,00	1.500.000.000
	Pembentukan Dana Cadangan	-	-	-			20.000.000.000,00	10.000.000.000
	Pemberian Pinjaman Daerah	-	-	-				
	Pengeluaran Pembiayaan Lainnya sesuai dengan Ketentuan Peraturan Perundang-undangan	-	-	-				
	SISA LEBIH PEMBIAYAAN ANGGARAN TAHUN BERKENAAN	102.948.945.486,67	16.322.587.946,76	35.391.250.148,23	31.798.519.475,48	119.414.636.163,40	0	0

Sumber: RPD Kota Tasikmalaya Tahun 2023-2026



Asumsi-asumsi yang mendasari proyeksi APBD tersebut diantaranya :

A. Pendapatan Daerah

1. Pendapatan asli daerah mengalami kenaikan setiap tahun antara lain disebabkan :
 - a. Bertambahnya objek dan wajib pajak dan retribusi
 - b. Adanya peningkatan tarif untuk beberapa ayat pajak dan retribusi
 - c. Adanya peningkatan nilai jual objek pajak (NJOP) pada subjek dan objek PBB-P2 dan BPHTB
2. Sepanjang tidak ada perubahan kebijakan mendasar dari pemerintah pusat dan kejadian luar biasa, diasumsikan adanya kenaikan dana transfer setiap tahun, dengan uraian sebagai berikut:
 - a. Adanya kenaikan penerimaan dana bagi hasil pajak/bukan pajak seiring peningkatan penerimaan negara
 - b. Adanya kenaikan DAU, terutama adanya kebijakan penambahan penerimaan pegawai baru dan kenaikan gaji pegawai;
 - c. Adanya kenaikan DAK baik fisik maupun non fisik untuk membantu percepatan pembangunan daerah
 - d. Adanya kenaikan penerimaan dana bagi hasil pajak provinsi seiring peningkatan penerimaan provinsi
 - e. Adanya kenaikan bantuan keuangan untuk membantu percepatan pembangunan kabupaten/kota
3. Peningkatan lain-lain pendapatan daerah yang sah diantaranya adanya kenaikan bantuan hibah untuk Bantuan Operasional Sekolah (BOS) seiring dengan meningkatnya jumlah siswa dan kenaikan harga satuan pendidikan dana BOS

B. Belanja Daerah

1. Besaran belanja pegawai paling tinggi sebesar 30% dari APBD tidak termasuk tunjangan guru, yang dilaksanakan secara bertahap selama 5 tahun kedepan, sehingga dimungkinkan pertumbuhan pegawai tidak ada penambahan (*zero growth*);
2. Besaran belanja infrastruktur pelayanan publik paling sedikit sebesar 40% dari APBD di luar transfer ke daerah bawahannya dan desa;
3. Belanja subsidi untuk pembayaran jasa bagi hasil pinjaman modal kerja dari lanjutan program pencetakan wirausaha baru;
4. Belanja hibah dan bantuan sosial dialokasikan untuk membantu penyelenggaraan pembangunan daerah;
5. Kebutuhan belanja publik yang semakin meningkat untuk mendanai program prioritas daerah;
6. Alokasi belanja untuk pelaksanaan Pemilihan Kepala Daerah serentak tahun 2024;
7. Penyesuaian terhadap kenaikan harga (inflasi) dengan kebutuhan belanja.

C. Pembiayaan Daerah

1. Penganggaran defisit sesuai peraturan perundang-undangan
2. Proyeksi penerimaan SiLPA dan pencairan dana cadangan
3. Penambahan penyertaan modal untuk PT. BPRS Al-Madinah dan Bank Jabar Banten
4. Pembayaran Pokok Utang pada pinjaman yang dilakukan oleh BLUD.

3.2.1. Arah Kebijakan Pendapatan Daerah

Arah kebijakan yang dilakukan oleh pemerintah daerah untuk



meningkatkan Pendapatan Asli Daerah (PAD) diantaranya adalah:

- 1) Penggalian dan peningkatan potensi sumber-sumber pendapatan (intensifikasi dan ekstensifikasi) terutama bagi sumber pendapatan pajak dan retribusi yang potensial;
- 2) Optimalisasi peran dan fungsi kelembagaan Perangkat Daerah penghasil;
- 3) Optimalisasi penggunaan Teknologi dan Sistem Infomasi untuk pengelolaan pendapatan daerah;
- 4) Peningkatan koordinasi secara sinergis di bidang pendapatan daerah dengan Pemerintah Pusat, Pemerintah Provinsi, Perangkat Daerah Penghasil, Pemerintah Kecamatan dan Kelurahan;
- 5) Meningkatkan penyertaan modal pada BUMD dan Perusahaan Daerah untuk peningkatan penerimaan bagi hasil (deviden);
- 6) Meningkatkan pendayagunaan aset dan keuangan daerah;

Adapun kebijakan pendapatan untuk meningkatkan dana perimbangan dan lain-lain pendapatan daerah yang sah sebagai upaya peningkatan kapasitas fiskal daerah adalah :

- 1) Mendorong upaya intensifikasi dan ekstensifikasi sumber-sumber penghasilan dana bagi hasil baik dari pajak maupun bukan pajak lainnya;
- 2) Meningkatkan akurasi data dan sumber daya yang dijadikan instrumen dasar perhitungan Dana Transfer;
- 3) Meningkatkan koordinasi dengan Pemerintah Pusat dan Propinsi Jawa Barat dalam pelaksanaan Dana Perimbangan

Berdasarkan arah kebijakan perencanaan pendapatan daerah tersebut di atas, untuk dapat merealisasikan proyeksi penerimaan pendapatan daerah diperlukan strategi pencapaiannya, antara lain :

Strategi pencapaian target Pendapatan Asli Daerah, dapat ditempuh melalui:

- 1) Penataan kelembagaan, penyempurnaan dasar hukum pemungutan dan regulasi penyesuaian tarif pungutan;
- 2) Optimalisasi pemungutan atas pajak dan retribusi serta pengembangan sistem penagihan atas wajib pajak dan retribusi yang tidak memenuhi kewajibannya;
- 3) Melakukan sosialisasi kepada masyarakat untuk meningkatkan kesadaran masyarakat dalam pembayaran pajak dan retribusi daerah
- 4) Peningkatan fasilitas dan sarana pelayanan secara bertahap sesuai dengan kemampuan anggaran;
- 5) Melaksanakan pelayanan dan pemberian kemudahan kepada masyarakat dalam membayar pajak, seperti pengembangan gerai/outlet, dan kerjasama dengan pihak perbankan;
- 6) Meningkatkan penyertaan modal untuk BUMD dan Perusahaan Daerah guna peningkatan penerimaan bagi hasil (deviden);
- 7) Revitalisasi Perusahaan Daerah (PD) melalui berbagai upaya, antara lain: pengelolaan PD secara profesional, peningkatan sarana/prasarana, kemudahan prosedur pelayanan terhadap konsumen/nasabah, serta mengoptimalkan peran Badan Pengawas agar PD berjalan sesuai dengan peraturan sehingga mampu bersaing dan mendapat kepercayaan dari publik/perbankan;
- 8) Optimalisasi pemberdayaan dan pendayagunaan aset yang diarahkan pada peningkatan Pendapatan Asli Daerah;
- 9) Melakukan koordinasi dan kerjasama dengan pihak-pihak terkait dalam operasional pemungutan dan pelayanan pendapatan daerah, terutama



dengan perbankan sehingga mempermudah pelayanan pembayaran pajak daerah melalui layanan perbankan secara langsung;

- 10) Mengembangkan sinergitas pelaksanaan tugas dengan perangkat daerah penghasil.

Strategi pencapaian target Dana Perimbangan, dapat ditempuh melalui:

- 1) Mendorong upaya intensifikasi dan ekstensifikasi pemungutan Pajak penghasilan dan Pajak lainnya yang dilaksanakan oleh Kantor Pelayanan Pajak (KPP) Pratama Kota Tasikmalaya, serta bukan pajak lainnya
- 2) Meningkatkan akurasi data-data dan sumber daya yang dijadikan instrumen dasar perhitungan Dana Perimbangan;
- 3) Sosialisasi mengenai pungutan pajak dalam upaya peningkatan kesadaran masyarakat dalam pembayaran pajak;
- 4) Peningkatan koordinasi dengan pemerintah pusat untuk mengupayakan peningkatan Dana Perimbangan (DAU, DAK, dan dana bagi hasil pajak/bagi hasil bukan pajak).

Strategi pencapaian target Lain-lain Pendapatan Daerah yang Sah, dapat ditempuh melalui :

- 1) Sosialisasi mengenai pungutan pajak yang dikelola oleh provinsi seperti pajak kendaraan bermotor, pajak pengambilan dan pemanfaatan air permukaan, dan pajak meteorologi, dalam upaya peningkatan kesadaran masyarakat dalam pembayaran pajak;
- 2) Peningkatan koordinasi dengan Pemerintah Provinsi untuk mengupayakan peningkatan besaran Dana Bantuan Keuangan.

3.2.2. Arah Kebijakan Belanja Daerah

Kebijakan belanja daerah diupayakan dengan pengaturan pola pembelanjaan yang efektif, efisien, proporsional, fokus, transparan dan akuntabel, terutama untuk belanja daerah yang prioritas seperti :

1. Pemenuhan belanja pegawai yang meliputi gaji, tunjangan dan tambahan penghasilan pegawai;
2. Pemenuhan alokasi anggaran untuk pelayanan dan operasional kantor perangkat daerah;
3. Pemenuhan Standar Pelayanan Minimal (SPM) sesuai dengan Undang-Undang Nomor 23 Tahun 2014 tentang Pemerintahan Daerah bahwa terdapat 6 (enam) urusan pemerintahan wajib yang berkaitan dengan pelayanan dasar yang terdiri dari bidang pendidikan, bidang kesehatan, bidang pekerjaan umum dan penataan ruang, bidang perumahan rakyat dan kawasan permukiman, bidang ketentraman, ketertiban umum dan perlindungan masyarakat, dan bidang sosial;
4. Pemenuhan alokasi anggaran untuk urusan dan bidang tertentu sesuai dengan peraturan perundang-undangan (*Mandatory Spending*);
5. Pemenuhan alokasi anggaran untuk pemulihan ekonomi sebagai dampak Pandemi Covid-19 terutama sektor kesehatan dan pangan;
6. Penganggaran belanja kegiatan dan program prioritas secara proporsional, rasional, efektif dan efisien berbasis program prioritas (*Money Follow Programs, Holistik-Tematik, Integratif dan Spasial*);
7. Pemenuhan alokasi belanja untuk kegiatan prioritas yang menjadi aspirasi masyarakat yang disampaikan melalui kunjungan kerja pimpinan daerah dan anggota DPRD pada saat pelaksanaan reses;
8. Pemenuhan belanja untuk program dan kegiatan prioritas perangkat daerah dalam rangka pemenuhan target kinerja dan pelaksanaan urusan pemerintahan daerah;



9. Alokasi Belanja untuk pemilukada
10. Alokasi belanja untuk mendukung program dan kegiatan prioritas pemerintah pusat dan provinsi Jawa Barat.

3.2.3. Arah Kebijakan Pembiayaan Daerah

Pembiayaan Daerah adalah semua penerimaan yang perlu dibayar kembali dan/atau pengeluaran yang akan diterima kembali, baik pada tahun anggaran yang bersangkutan maupun pada tahun anggaran berikutnya. Pembiayaan daerah meliputi penerimaan pembiayaan daerah dan pengeluaran pembiayaan daerah. Kebijakan pembiayaan daerah diarahkan pada :

1. Optimalisasi penggunaan Sisa Lebih Perhitungan Anggaran (SiLPA);
2. Penyertaan Modal atau Investasi Daerah kepada perusahaan daerah;
3. Pengelolaan hutang terutama untuk menjaga arus kas pada BLUD.

3.2.4. Arah Kebijakan Pendanaan Pembangunan Daerah Lainnya

1. Dana Belanja DIPA Kementerian/Lembaga (Tugas Pembantuan dan Satker) di Daerah.

Salah satu sumber pembiayaan yang dapat dimanfaatkan oleh Pemerintah Daerah untuk menunjang program Pembangunan di Daerah, yaitu dengan memanfaatkan dana DIPA Kementerian/Lembaga, berupa dana Dekonsentrasi, Tugas Pembantuan dan dana Satker melalui Kementerian/Lembaga yang ada di daerah.

Dana Tugas Pembantuan (TP) adalah dana yang berasal dari APBN yang dilaksanakan oleh daerah dan desa yang mencakup semua penerimaan dan pengeluaran dalam rangka pelaksanaan tugas pembantuan. Prinsip Pengelolaan Dana TP antaralain (1) Pendanaan Dekon dan Tugas Pembantuan hanya dialokasikan untuk membiayai kegiatan yang merupakan kewenangan Pemerintah Pusat di daerah (PP 38/2007), (2) Pendanaan Dekon/TP seluruhnya bersumber dari APBN, (3) Kementerian/Lembaga tidak diperkenankan meminta Daerah menyediakan dana pendamping (cost sharing), (4) Kegiatan Dekon/TP yang didanai mengacu pada RKP dan Prioritas Nasional (5) Pendanaan Dekon/TP memperhatikan keseimbangan pendanaan di daerah dan kebutuhan pembangunan daerah agar tepat sasaran dan tidak terkonsentrasi pada daerah tertentu (6) K/L wajib memberitahukan kegiatan Dekon/TP kepada Gubernur/Bupati/Walikota sebelum pelimpahan/penugasan dalam rangka mendukung terwujudnya sinergisitas pusat dan daerah (7) Pengelolaan Dana Dekon/TP dilakukan secara tertib, transparan dan akuntabel guna mewujudkan LKPP yang Wajar Tanpa Pengecualian.

Karakteristik Kegiatan Tugas Pembantuan Sifat kegiatan fisik, yaitu kegiatan yang menghasilkan keluaran yang menambah nilai aset pemerintah, antara lain pengadaan tanah, bangunan, peralatan dan mesin, jalan, irigasi dan jaringan, serta dapat berupa kegiatan yang bersifat fisik lainnya, Kegiatan bersifat fisik lainnya antara lain pengadaan barang habis pakai, seperti obat-obatan, vaksin, pengadaan bibit dan pupuk, atau sejenisnya yang diserahkan kepada pemerintah daerah serta Pengadaan aset Belanja Barang Fisik Lainnya.

Sedangkan Dana Satker (Satuan Kerja) di daerah terbagi kedalam 2 (dua) Jenis Satker, Yaitu Satker Pusat, adalah satker yang kewenangan dan tanggung jawabnya melakukan kegiatan pengelolaan anggaran dalam rangka pelaksanaan



tugas pokok dan fungsi kantor pusat Kementerian Negara/Lembaga yang lokasinya dapat berada di pusat dan atau di daerah serta Satker/Unit Pelaksana Teknis (UPT) Kementerian Negara/Lembaga, yaitu instansi vertikal di daerah yang kewenangan dan tanggung jawabnya melakukan kegiatan pengelolaan anggaran dalam rangka pelaksanaan tugas pokok dan fungsi yang berasal dari kantor pusat.

Satker dibentuk untuk menyelenggarakan fungsi tertentu pemerintahan. Untuk membiayai pelaksanaan fungsi tersebut, pemerintah menyediakan alokasi dana melalui mekanisme penganggaran Satker yang ada di Daerah. Peran Koordinasi Pemerintah Daerah mutlak diperlukan dalam rangka koordinasi memberikan input menyusun rencana kerja dan anggaran satker secara jelas, terencana dan berkesinambungan (expenditure framework) dalam menghasilkan layanan bagi masyarakat (public services) di daerah.

2. Tanggung Jawab Sosial Lingkungan Perusahaan (TJSLP/CSR)

Sumber alternatif lainnya yang dapat digunakan dalam membiayai pembangunan daerah adalah pelibatan pihak swasta melalui penggunaan Dana Tanggung Jawab Sosial Lingkungan Perusahaan (TJSLP/CSR).

Berkenaan dengan hal tersebut, Pemerintah Kota Tasikmalaya telah membentuk regulasi berupa Peraturan Daerah Kota Tasikmalaya Nomor 4 Tahun 2015 Tentang Pedoman Pengelolaan Program Tanggung Jawab Sosial Dan Lingkungan Perusahaan dan Program Kemitraan dan Bina Lingkungan Di Kota Tasikmalaya

TJSL dan PKBL diarahkan untuk melaksanakan program pembangunan sebagai berikut :

- a) Sosial, diarahkan pada kegiatan penyelenggaraan kesejahteraan sosial melalui rehabilitasi sosial, jaminan sosial, pemberdayaan sosial dan perlindungan sosial terhadap Penyandang Masalah Kesejahteraan Sosial (PMKS);
- b) Lingkungan, yang diarahkan pada kegiatan pemberdayaan kondisi sosial masyarakat melalui peningkatan kapasitas, pendidikan lingkungan hidup dan konservasi, pencegahan polusi, penggunaan sumberdaya yang berkelanjutan, mitigasi dan adaptasi terhadap perubahan iklim serta kampanye, proteksi dan pemulihan lingkungan;
- c) Kesehatan, yang diarahkan agar seluruh wilayah Kota Tasikmalaya dapat menyelenggarakan kesehatan yang memadai, meliputi upaya kesehatan; pembiayaan kesehatan; sumberdaya kesehatan; sediaan farmasi, alat kesehatan dan makanan; serta pemberdayaan masyarakat;
- d) Pendidikan, yang diarahkan untuk mencapai bebas putus jenjang sekolah pendidikan dasar dan menengah, beasiswa serta sarana dan prasarana pendidikan formal, non formal dan informal;
- e) Peningkatan daya beli, yang diarahkan untuk meningkatkan pendapatan masyarakat melalui pengembangan sektor koperasi dan usaha mikro, kecil, dan menengah, agribisnis, perikanan, dan pasar rakyat;
- f) Infrastruktur dan sanitasi lingkungan, yang diarahkan untuk meningkatkan sarana dan prasarana lingkungan;



- g) Sarana dan prasarana keagamaan; dan
- h) Program pembangunan lainnya yang disepakati oleh perusahaan dengan Pemerintah Daerah

Dalam rangka terus mendorong minat pihak swasta untuk berkerjasama dalam pembangunan daerah melalui Program TJSL dan PKBL dilakukan melalui upaya-upaya:

- a) Sosialisasi program Program TJSL dan PKBL kepada pihak swasta dan perusahaan yang ada di wilayah Kota Tasikmalaya.
- b) Meningkatkan koordinasi dan sinergi program pembangunan dengan perusahaan-perusahaan yang telah bermitra dengan Pemerintah Kota Tasikmalaya
- c) Memberikan penghargaan bagi pihak swasta dan perusahaan yang telah berkerjasama dan melaksanakan program Program TJSL dan PKBL
- d) Mengoptimalkan peran dan fungsi tim fasilitasi Program TJSL dan PKBL dalam meningkatkan kerjasama dengan pihak swasta dan perusahaan

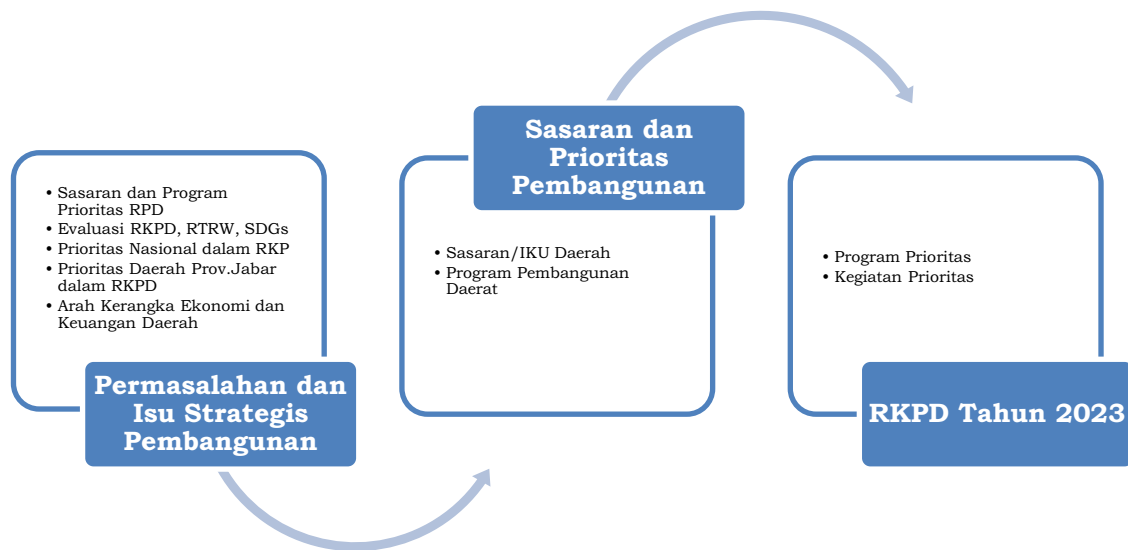
3. Pemanfaatan Dana Umat.

Pemanfaatan dana umat yang himpun oleh lembaga-lembaga keuangan non pemerintah seperti LAZNAS, yayasan untuk mendukung pembangunan melalui cara mengsinergikan sasaran program lembaga tersebut dengan sasaran pembangunan kota.



BAB IV SASARAN DAN PRIORITAS PEMBANGUNAN DAERAH

Rumusan perencanaan pembangunan Tahun 2023 disajikan dalam bentuk kerangka pikir perencanaan pembangunan RKPD Kota Tasikmalaya Tahun 2023, seperti terlihat pada Gambar 4.1 berikut :



Gambar 4.1
Kerangka Pikir Rumusan RKPD Kota Tasikmalaya

Pelaksanaan pembangunan daerah Kota Tasikmalaya tahun 2023 merupakan tahap pembangunan pertama dari RPD 2023-2026. Sesuai dengan arah kebijakan RPD Kota Tasikmalaya Tahun 2023-2026, tema atau fokus pembangunan daerah Kota Tasikmalaya pada tahun 2023 adalah “Peningkatan Kualitas SDM dan Produktivitas untuk Pengurangan Kemiskinan dan Pertumbuhan Ekonomi yang Inklusif dan Berkelanjutan”. Tema ini akan menjadi pedoman penyusunan Rencana Kerja Pembangunan Daerah (RPKD) Kota Tasikmalaya Tahun 2023.

Perencanaan pembangunan Kota Tasikmalaya pada tahun 2023 diimplementasikan dengan: (1) tetap menjaga kesinambungan melalui penyesuaian 6 (enam) prioritas pembangunan daerah, dengan 5 (lima) tujuan, dan 11 (sebelas) sasaran pembangunan daerah yang ada di dalam RPD Kota Tasikmalaya Tahun 2023-2026; (2) memastikan konsistensi perencanaan dan penganggaran prioritas dan sasaran prioritas pembangunan kota dengan pendekatan penganggaran berbasis program (money follows program), serta program prioritas yang akan dilaksanakan pada tahun 2023;



Rumusan sasaran dan prioritas pembangunan daerah Kota Tasikmalaya pada tahun 2023 mengacu pada (1) Tujuan, Sasaran, Strategi, Arah Kebijakan dan Prioritas Pembangunan RPD Kota Tasikmalaya Tahun 2023 - 2026, (2) hasil evaluasi pelaksanaan RKPD tahun sebelumnya, (3) RTRW 2011-2031, (4) SDGs dan capaian kinerja yang direncanakan dalam RPD Kota Tasikmalaya Tahun 2023 - 2026, (3) Prioritas pembangunan nasional yang tertuang dalam Rancangan Awal RKP (4) Prioritas pembangunan daerah Provinsi Jawa Barat yang tertuang dalam Rancangan RKPD Provinsi Jawa Barat (5) identifikasi permasalahan pembangunan dan mempertimbangkan rancangan kerangka ekonomi dan keuangan daerah.

Guna mencapai target indikator kinerja sasaran pembangunan, maka dilakukan pengendalian dan evaluasi secara periodik dan berkesinambungan. Hasil pengendalian dan evaluasi memberikan gambaran riil mengenai kondisi capaian pembangunan di Kota Tasikmalaya. Kondisi ini menjadi dasar pertimbangan dalam perumusan permasalahan pembangunan dan isu strategis, yang akan dijadikan sebagai salah satu masukan dalam pengambilan kebijakan Pemerintah Daerah Kota Tasikmalaya, selain berbagai pertimbangan lainnya seperti kebijakan pembangunan nasional tahun 2023, amanat penerapan Standar Pelayanan Minimal (SPM), pelaksanaan Tujuan Pembangunan Berkelanjutan (TPB)/SDGs, dan dokumen perencanaan strategis lainnya, serta kondisi sosial dan ekonomi akibat pandemi COVID-19 di Kota Tasikmalaya.

Dalam rangka percepatan penanganan pandemi COVID-19, pemerintah bersama dengan seluruh pemerintah daerah melakukan berbagai upaya, baik di bidang kesehatan, sosial, ekonomi, dan keuangan. Salah satu upaya yang telah dilakukan oleh pemerintah daerah yaitu efisiensi dan realokasi anggaran pada tahun 2021, serta melakukan penyesuaian proyeksi pendapatan dan pembiayaan daerah dalam APBD Tahun Anggaran 2021 dan Tahun Anggaran 2022. Efisiensi dan realokasi anggaran diprioritaskan untuk pemulihan ekonomi, penanganan kesehatan, dan penyediaan jaring pengaman sosial (social safety net).

Untuk memulihkan turunnya indikator makro pembangunan daerah, sejalan dengan prioritas pemulihan kesehatan masyarakat dan ekonomi nasional, maka konsentrasi prioritas pembangunan daerah untuk tahun 2023 tetap bertumpu pada stimulus pemulihan sektor kesehatan dasar dengan mengoptimalkan dukungan penanganan pandemi covid-19 serta penanganan dan penurunan penyakit lainnya. Demikian juga untuk mendorong pemulihan perekonomian daerah, pada tahun 2023 pemulihan ekonomi akan dikonsentrasikan pada pemberdayaan masyarakat dalam rangka mengurangi kemiskinan, peningkatan produktivitas pertanian dan perikanan, peningkatan kualitas dan produksi industri, usaha mikro serta koperasi, revitalisasi pasar rakyat dan fasilitasi perdagangan, dan pemulihan kepercayaan investasi dengan memperluas stimulus kemudahan perijinan.



4.1. Tujuan dan Sasaran Pembangunan

Rumusan tujuan dan sasaran merupakan dasar dalam menyusun pilihan-pilihan strategi pembangunan dan sarana untuk mengevaluasi pilihan tersebut. Strategi diturunkan dalam sejumlah arah kebijakan dan program pembangunan dari upaya-upaya dalam mewujudkan visi pembangunan daerah. Arah kebijakan adalah rumusan kerangka pikir atau kerangka kerja untuk menyelesaikan permasalahan pembangunan dan mengantisipasi isu strategis daerah yang dilaksanakan secara bertahap sebagai penjabaran strategi. Arah kebijakan ini merupakan pengejawantahan dari strategi pembangunan daerah yang difokuskan pada prioritas-prioritas pencapaian tujuan dan sasaran pembangunan.

4.1.1. Telaahan Tujuan dan Sasaran Pembangunan Nasional Tahun 2023

Rencana Pembangunan Jangka Menengah Nasional (RPJMN) 2020-2024 merupakan tahapan penting dari Rencana Pembangunan Jangka Panjang Nasional (RPJPN) 2005-2025 karena akan mempengaruhi pencapaian target pembangunan dalam RPJPN. Pada saat itu, pendapatan per kapita Indonesia diperkirakan sudah masuk ke dalam kelompok negara-negara berpenghasilan menengah atas (*upper-middle income countries*) yang memiliki infrastruktur, kualitas sumber daya manusia, layanan publik, serta kesejahteraan rakyat yang lebih baik.

Sesuai arahan RPJPN 2005-2025, sasaran pembangunan jangka menengah 2020-2024 adalah mewujudkan masyarakat Indonesia yang mandiri, maju, adil, dan makmur melalui percepatan pembangunan di berbagai bidang dengan menekankan terbangunnya struktur perekonomian yang kokoh berlandaskan keunggulan kompetitif di berbagai wilayah yang didukung oleh sumber daya manusia yang berkualitas dan berdaya saing.

Visi Misi Presiden 2020-2024 disusun berdasarkan arahan RPJPN 2020-2025. RPJMN 2020-2024 dilaksanakan pada periode kepemimpinan Presiden Joko Widodo dan Wakil Presiden K.H. Ma'ruf Amin dengan visi "***Terwujudnya Indonesia Maju yang Berdaulat, Mandiri, dan Berkepribadian Berlandaskan Gotong Royong***". Visi tersebut diwujudkan melalui 9 (sembilan) Misi yang dikenal sebagai Nawacita Kedua, yaitu :

1. Peningkatan Kualitas Manusia Indonesia;
2. Struktur Ekonomi yang Produktif, Mandiri, dan Berdaya Saing;
3. Pembangunan yang Merata dan Berkeadilan;
4. Mencapai Lingkungan Hidup yang Berkelanjutan;
5. Kemajuan Budaya yang Mencerminkan Kepribadian Bangsa;



6. Penegakan Sistem Hukum yang Bebas Korupsi, Bermartabat, dan Terpercaya;
7. Perlindungan bagi Segenap Bangsa dan Memberikan Rasa Aman pada Seluruh Warga;
8. Pengelolaan Pemerintahan yang Bersih, Efektif, dan Terpercaya;
9. Sinergi Pemerintah Daerah dalam Kerangka Negara Kesatuan.

Presiden menetapkan 5 (lima) arahan utama sebagai strategi dalam pelaksanaan misi Nawacita dan pencapaian sasaran Visi Indonesia 2045. Kelima arahan tersebut mencakup :

1. Pembangunan Sumber Daya Manusia

Membangun SDM pekerja keras yang dinamis, produktif, terampil, menguasai ilmu pengetahuan dan teknologi didukung dengan kerjasama industri dan talenta global;

2. Pembangunan Infrastruktur

Melanjutkan pembangunan infrastruktur untuk menghubungkan kawasan produksi dengan kawasan distribusi, mempermudah akses ke kawasan wisata, mendongkrak lapangan kerja baru, dan mempercepat peningkatan nilai tambah perekonomian rakyat;

3. Penyederhanaan Regulasi

Menyederhanakan segala bentuk regulasi dengan pendekatan Omnibus Law, terutama menerbitkan 2 undang-undang. Pertama, UU Cipta Lapangan Kerja. Kedua, UU Pemberdayaan UMKM;

4. Penyederhanaan Birokrasi

Memprioritaskan investasi untuk penciptaan lapangan kerja, memangkas prosedur dan birokrasi yang panjang, dan menyederhanakan eselonisasi;

5. Transformasi Ekonomi

Melakukan transformasi ekonomi dari ketergantungan SDA menjadi daya saing manufaktur dan jasa modern yang mempunyai nilai tambah tinggi bagi kemakmuran bangsa demi keadilan sosial bagi seluruh rakyat Indonesia.

Sedang isu strategis yang tertuang dalam RPJMN 2020-2024 adalah sebagai berikut :

1. Memperkuat ketahanan ekonomi untuk pertumbuhan yang berkualitas dan berkeadilan :

- a) Keberlanjutan Sumber Daya Alam;
- b) Efektivitas Tata Kelola Sumber Daya Ekonomi;



- c) Transformasi Struktural Berjalan Lambat;
 - d) Revolusi Industri 4.0 dan Ekonomi Digital.
2. Mengembangkan wilayah untuk mengurangi kesenjangan dan menjamin pemerataan :
- a) Tingginya angka kemiskinan di Kawasan Timur Indonesia (KTI);
 - b) Masih adanya ketimpangan pendapatan yang ditandai dengan Rasio Gini perdesaan dan perkotaan;
 - c) Terjadinya konsentrasi kegiatan ekonomi di KBI terutama Pulau Jawa;
 - d) Terbatasnya sarana prasarana dan aksesibilitas di daerah tertinggal, desa dan kawasan perdesaan, kawasan transmigrasi, dan kawasan perbatasan;
 - e) Belum optimalnya pengembangan ekonomi lokal di daerah tertinggal, desa dan kawasan perdesaan, kawasan transmigrasi, dan kawasan perbatasan.
3. Meningkatkan sumber daya manusia berkualitas dan berdaya saing:
- a) Pengendalian Penduduk dan Penguatan Tata Kelola Kependudukan;
 - b) Perlindungan Sosial Bagi Seluruh Penduduk;
 - c) Pemenuhan Layanan Dasar;
 - d) Peningkatan Kualitas Anak, Perempuan, dan Pemuda;
 - e) Peningkatan Produktivitas dan Daya Saing.
4. Revolusi mental dan pembangunan kebudayaan :
- a) Melemahnya Ideologi Pancasila dan Ketahanan Budaya Bangsa;
 - b) Belum Optimalnya Pemajuan Kebudayaan Indonesia;
 - c) Belum Mantapnya Pendidikan Karakter dan Budi Pekerti;
 - d) Masih Lemahnya Pemahaman dan Pengamalan Nilai-Nilai Ajaran Agama;
 - e) Belum Kukuhnya Moderasi Beragama untuk Memperkuat Toleransi dan Kerukunan;
 - f) Belum Optimalnya Peran Keluarga;
 - g) Rendahnya Budaya Literasi, Inovasi, dan Kreativitas.
5. Memperkuat infrastruktur untuk mendukung pengembangan ekonomi dan pelayanan dasar :
- a) Infrastruktur Pelayanan Dasar;
 - b) Infrastruktur Ekonomi;



- c) Infrastruktur Perkotaan;
 - d) Energi dan Ketenagalistrikan;
 - e) Transformasi Digital.
6. Membangun lingkungan hidup, meningkatkan ketahanan bencana, dan perubahan iklim :
- a) Peningkatan Kualitas Lingkungan Hidup;
 - b) Peningkatan Ketahanan Bencana dan Iklim;
 - c) Pembangunan Rendah Karbon.
7. Memperkuat stabilitas polhukhankam dan transformasi pelayanan publik :
- a) Konsolidasi Demokrasi;
 - b) Optimalisasi Kebijakan Luar Negeri;
 - c) Penegakan Hukum Nasional;
 - d) Reformasi Birokrasi dan Tata Kelola;
 - e) Menjaga Stabilitas Keamanan Nasional.

Adapun agenda pembangunan nasional adalah sebagai berikut:

1. Memperkuat Ketahanan Ekonomi untuk Pertumbuhan yang Berkualitas dan Berkeadilan;
2. Mengembangkan Wilayah untuk Mengurangi Kesenjangan dan Menjamin Pemerataan;
3. Meningkatkan Sumber Daya Manusia yang Berkualitas dan Berdaya Saing;
4. Revolusi Mental dan Pembangunan Kebudayaan;
5. Memperkuat Infrastruktur untuk Mendukung Pengembangan Ekonomi dan Pelayanan Dasar;
6. Membangun Lingkungan Hidup, Meningkatkan Ketahanan Bencana, dan Perubahan Iklim;
7. Memperkuat Stabilitas Polhukhankam dan Transformasi Pelayanan Publik.

Selain hal tersebut, dalam RPJMN 2020-2024 telah mengarusutamakan *Sustainable Development Goals (SDGs)*. Target-target dari 17 Tujuan Pembangunan Berkelanjutan (SDGs) beserta indikatornya telah menjadi bagian yang tidak terpisahkan dalam 7 agenda pembangunan Indonesia ke depan.

Penyusunan tema pembangunan RKP Tahun 2023 dilakukan dengan mempertimbangkan arahan Presiden, hasil evaluasi kinerja pembangunan tahun 2021, evaluasi kebijakan tahun 2022, forum konsultasi publik, kerangka ekonomi



makro, sasaran RPJMN 2020–2024, dinamika pandemi COVID-19, dan isu strategis yang menjadi perhatian.

Tema RKP Tahun 2023 juga disusun sebagai respons terhadap momentum keberlanjutan pemulihan ekonomi Indonesia yang berhasil mencapai pertumbuhan ekonomi positif pada tahun 2021. Capaian tersebut sangat fundamental dan signifikan setelah tahun sebelumnya berbagai indikator pembangunan mengalami kontraksi akibat pandemi COVID-19.

Pertumbuhan ekonomi Indonesia pada tahun 2020 terkontraksi 2,07 persen, pertama kali sejak krisis tahun 1998. Belajar dari pengalaman krisis di Indonesia tahun 1998, diperlukan upaya yang kuat dan konsisten untuk mengembalikan trajektori pertumbuhan ekonomi seperti sebelum krisis. Dengan menggunakan skenario business as usual (BAU), pertumbuhan potensial ekonomi Indonesia pasca COVID-19 diproyeksikan akan terus mengalami perlambatan sampai dengan tahun 2045. Hal ini antara lain disebabkan oleh menurunnya tingkat produktivitas Indonesia dibandingkan negara setara dalam kurun waktu 10 tahun terakhir.

Penurunan produktivitas tersebut harus segera diatasi melalui redesain transformasi ekonomi Indonesia. Urgensi redesain transformasi ekonomi Indonesia tidak hanya bertujuan untuk pulih dari krisis, namun juga meningkatkan trajektori pertumbuhan yang lebih tinggi dalam jangka menengah-panjang. Pascapandemi COVID-19, Indonesia harus tumbuh lebih tinggi dari rata-rata 5,7 persen menjadi 6,0 persen sampai dengan tahun 2045 untuk keluar dari MIT dan menjadi negara maju.

Transformasi ekonomi Indonesia akan sangat bergantung pada kebijakan peningkatan produktivitas, terutama dalam meningkatkan nilai tambah di dalam dan antar sektor ekonomi, serta melakukan pergeseran tenaga kerja dari sektor informal yang bernilai tambah relatif rendah menuju sektor formal yang bernilai tambah tinggi sehingga mendorong peningkatan pertumbuhan potensial jangka panjang.

Redesain transformasi ekonomi juga untuk menjawab tantangan perubahan situasi dan peradaban dunia yang begitu cepat dan sistematis di berbagai bidang seperti sistem kesehatan, otomasi dan digitalisasi, artificial intelligence (AI) dan big data, disrupsi rantai pasok global, dan pergeseran pola kerja menjadi telework. Selain itu, paradigma pembangunan beralih kepada ekonomi hijau.

Pada tahun 2022, pemerintah melalui kebijakan pemulihan ekonomi dan reformasi struktural mendorong sisi permintaan dan sisi penawaran untuk memulihkan utilitas dan mengembalikan pertumbuhan potensial pada level



sebelum pandemi. Selanjutnya, pemulihan ekonomi dan reformasi struktural tersebut akan menjadi landasan dalam mendorong proses transformasi ekonomi Indonesia pada tahun 2023.

Tantangan besar masih akan dihadapi oleh perekonomian Indonesia, antara lain masih terdapatnya scars akibat krisis COVID-19, yaitu learning loss, belum kembalinya tingkat kemiskinan dan pengangguran ke level sebelum pandemi, belum pulihnya dunia usaha secara optimal, dan masih terbatasnya infrastruktur dasar. Untuk itu, transformasi ekonomi perlu dilakukan secara inklusif melalui tiga pilar yaitu (1) pertumbuhan dan perkembangan ekonomi; (2) pemerataan pendapatan dan pengurangan kemiskinan; dan (3) perluasan akses dan kesempatan.

Selain itu, pemerintah saat ini perlu meninggalkan legacy pembangunan sebagai landasan bagi pemerintahan berikutnya untuk lepas landas sehingga penciptaan lapangan kerja, penciptaan efek pengganda terhadap perekonomian dan peningkatan produktivitas perekonomian jangka menengah-panjang tetap berkelanjutan. Tanpa adanya intervensi kebijakan strategis, produktivitas dan daya saing Indonesia diperkirakan akan semakin menurun. Untuk mengejar gap pertumbuhan agar tetap sejalan dengan target keluar dari middle-income trap maka transformasi ekonomi yang didorong melalui peningkatan produktivitas menjadi semakin penting.

Dengan memperhatikan berbagai hal tersebut, maka tema pembangunan RKP Tahun 2023 adalah “Peningkatan Produktivitas untuk Transformasi Ekonomi yang Inklusif dan Berkelanjutan”.

Tema pembangunan tersebut menekankan pentingnya peningkatan produktivitas melalui revitalisasi industri dan penguatan riset terapan, mendorong pemulihan dunia usaha, pembangunan Ibu Kota Nusantara, serta peningkatan infrastruktur digital dan konektivitas. Upaya transformasi ekonomi yang inklusif dilakukan melalui percepatan penghapusan kemiskinan ekstrem, peningkatan kualitas SDM melalui penguatan sistem pendidikan dan kesehatan, penanggulangan pengangguran disertai dengan peningkatan decent job, serta percepatan pembangunan infrastruktur dasar yang antara lain meliputi penyediaan air bersih dan sanitasi yang layak. Selanjutnya, arah pembangunan berkelanjutan difokuskan untuk dapat mendorong pembangunan rendah karbon dan transisi energi yang mampu merespons tantangan-tantangan perubahan iklim. Hal tersebut dilaksanakan dalam koridor pengembangan wilayah dan desa.

Sasaran pembangunan tahun 2023 adalah:

1. Mengembalikan momentum pertumbuhan melalui peningkatan produktivitas dengan indikator (a) pertumbuhan ekonomi, (b) tingkat



pengangguran terbuka, (c) rasio gini, dan (d) penurunan emisi gas rumah kaca;

2. Peningkatan kualitas dan daya saing sumber daya manusia sebagai representasi pembangunan inklusif dengan indikator (a) indeks pembangunan manusia, dan (b) tingkat kemiskinan.

Selain itu, aksentuasi indikator pembangunan tahun 2023 diarahkan pada indikator nilai tukar petani dan nilai tukar nelayan. Lebih lanjut, target sasaran dan indikator pembangunan tahun 2023 sebagai berikut.

- 1) Pertumbuhan ekonomi sebesar 5,3% - 5,9%;
- 2) Tingkat Pengangguran Terbuka sebesar 5,3% - 6,0%;
- 3) Rasio Gini sebesar 0,375 – 0,378 poin;
- 4) Penurunan Emisi Gas Rumah Kaca sebesar 27,02%;
- 5) Indeks Pembangunan Manusia sebesar 73,31 – 73,49 poin;
- 6) Tingkat kemiskinan sebesar 7,5%-8,5%;
- 7) Nilai Tukar Petani sebesar 103-105 poin;
- 8) Nilai Tukar Nelayan sebesar 106 - 107 poin.

4.1.2. Telaahan Tujuan dan Sasaran Pembangunan Provinsi Jawa Barat Tahun 2023

RKPD tahun 2023 Provinsi Jawa Barat merupakan RKPD tahun ke-5 dari RPJMD Provinsi Jawa Barat tahun 2018-2023. Tujuan dan sasaran pembangunan yang tertuang dalam RPJMD Provinsi Jawa Barat tahun 2018-2023 adalah sebagai berikut :

Visi : ***“Terwujudnya Jawa Barat Juara Lahir Batin dengan Inovasi dan Kolaborasi”***

Misi :

1. Membentuk manusia pancasila yang bertaqwa; melalui peningkatan peran masjid dan tempat ibadah sebagai pusat peradaban;
2. Melahirkan manusia yang berbudaya, berkualitas, bahagia dan produktif melalui peningkatan pelayanan publik yang inovatif;
3. Mempercepat pertumbuhan dan pemerataan pembangunan berbasis lingkungan dan tata ruang yang berkelanjutan melalui peningkatan konektivitas wilayah dan penataan daerah;
4. Meningkatkan produktivitas dan daya saing ekonomi umat yang sejahtera dan adil melalui pemanfaatan teknologi digital dan kolaborasi dengan pusat-pusat inovasi serta pelaku pembangunan;



5. Mewujudkan tata kelola pemerintahan yang inovatif dan kepemimpinan yang kolaboratif antara pemerintahan pusat, provinsi, dan kabupaten/kota.

Adapun tujuan dan sasaran Pembangunan Provinsi Jawa Barat Tahun 2023 adalah sebagai berikut :

1. Misi 1 : Membentuk Manusia Pancasila Yang Bertaqwa Melalui Peningkatan Peran Masjid dan Tempat Ibadah Sebagai Pusat Peradaban, mempunyai tujuan : terwujudnya manusia yang berketuhanan, berdemokrasi, berkebangsaan dan berkeadilan sosial, dengan sasaran meningkatnya keimanan dan kerukunan umat beragama dalam kerangka demokrasi
2. Misi 2 : Melahirkan Manusia yang Berbudaya, Berkualitas, Bahagia dan Produktif Melalui Peningkatan Pelayanan Publik yang Inovatif, mempunyai tujuan :
 - 1) meningkatnya kebahagiaan dan kesejahteraan masyarakat, dengan sasaran :
 - a. Meningkatnya kualitas dan taraf hidup masyarakat
 - b. Meningkatnya Kualitas Kesehatan Masyarakat dan Jangkauan Pelayanan Kesehatan
 - c. Meningkatnya Pengarusutamaan Gender dan Perlindungan Anak
 - d. Meningkatnya Aksesibilitas dan Mutu Pendidikan
 - e. Meningkatnya Peran Pemuda dalam Pembangunan, Masyarakat Berolahraga, dan Prestasi Olahraga Jawa Barat di Tingkat Nasional.
 - 2) Terwujudnya kehidupan masyarakat yang tertib dan tentram berbasiskan kearifan lokal dan seni budaya daerah, dengan sasaran :
 - a. Meningkatnya pelestarian dan Pengembangan kebudayaan local
 - b. Terwujudnya Ketertiban dan Ketentraman Masyarakat dan Kenyamanan Lingkungan Sosial
3. Misi 3 : Mempercepat Pertumbuhan dan Pemerataan Pembangunan Berbasis Lingkungan dan Tata Ruang yang Berkelanjutan Melalui Peningkatan Konektivitas Wilayah dan Penataan Daerah, mempunyai tujuan :
 - 1) terwujudnya percepatan pertumbuhan dan pemerataan pembangunan yang berkelanjutan, dengan sasaran :
 - a. Meningkatnya infrastruktur energi listrik yang mendukung pertumbuhan ekonomi dan akses listrik terhadap rumah tangga hingga ke pelosok



- b. Meningkatnya aksesibilitas dan mobilitas transportasi menuju pusat-pusat perekonomian
 - c. Meningkatnya pembangunan dan pemberdayaan masyarakat desa
 - d. Terbentuknya daerah otonomi baru untuk pemerataan pembangunan
- 2) Meningkatnya daya dukung dan daya tampung lingkungan, dengan sasaran:
- a. Meningkatnya kualitas lingkungan hidup dan pengendalian dampak perubahan iklim untuk kesejahteraan masyarakat
 - b. Meningkatkan ketersediaan air untuk menunjang produktifitas ekonomi dan domestic
 - c. Meningkatnya ketangguhan terhadap bencana
4. Misi 4 : Meningkatkan Produktivitas dan Daya Saing Usaha Ekonomi Umat yang Sejahtera Dan Adil Melalui Pemanfaatan Teknologi Digital dan Kolaborasi dengan Pusat-Pusat Inovasi Serta Pelaku Pembangunan, mempunyai tujuan : terwujudnya pertumbuhan ekonomi yang berkualitas dan berdaya saing serta mengurangi disparitas ekonomi, dengan sasaran :
- a. Jawa Barat sebagai daerah pertanian, Kehutanan, Kelautan dan perikanan yang mandiri
 - b. Tercapainya pariwisata sebagai sumber pertumbuhan ekonomi inklusif
 - c. Meningkatnya peran industri dan perdagangan dalam stabilitas perekonomian Jawa Barat
 - d. Meningkatnya kualitas iklim usaha dan investasi
5. Misi 5 : Mewujudkan Tata Kelola Pemerintahan yang Inovatif dan Kepemimpinan yang Kolaboratif Antara Pemerintah Pusat, Provinsi dan Kabupaten/Kota, mempunyai tujuan : terwujudnya *good governance dan whole of government*, dengan sasaran :
- a. Terwujudnya inovasi tata kelola pemerintahan yang smart, bersih dan akuntabel
 - b. Terwujudnya kolaborasi antara pemerintah pusat, provinsi, kabupaten/kota dan pihak lainnya dalam pembangunan yang sinergis dan integratif.



4.1.3. Tujuan dan Sasaran Pembangunan Daerah Kota Tasikmalaya Tahun 2023

Rencana Kerja Pemerintah Daerah (RKPD) Kota Tasikmalaya Tahun 2023 merupakan RKPD tahun pertama dari pelaksanaan Rencana Pembangunan Daerah (RPD) Kota Tasikmalaya 2023-2026. Sesuai dengan Instruksi Menteri Dalam Negeri Nomor 70 Tahun 2021 tentang Penyusunan Dokumen Perencanaan Pembangunan Daerah Bagi Daerah Dengan Masa Jabatan Kepala Daerah Berakhir Pada Tahun 2022, penentuan tujuan dan sasaran pada RPD Kota Tasikmalaya 2023-2026 didasarkan pada visi misi Rencana Pembangunan Jangka Panjang Daerah (RPJPD) Kota Tasikmalaya Tahun 2005-2025, analisa sasaran pokok dan arah kebijakan RPJPD tahap keempat dan isu strategis yang aktual.

Visi yang dirumuskan dalam Rencana Pembangunan Jangka Panjang Daerah Kota Tasikmalaya (RPJPD) tahun 2005-2025 adalah sebagai berikut:

***“DENGAN IMAN DAN TAKWA KOTA TASIKMALAYA SEBAGAI PUSAT
PERDAGANGAN DAN INDUSTRI TERMAJU DI JAWA BARAT”***

Visi tersebut mengandung makna :

1. Visi Kota Tasikmalaya tersebut merupakan arah dan gambaran masa depan (2025) yang akan dituju oleh segenap masyarakat guna mensejahterakan dirinya melalui fungsi dan kegiatan-kegiatan perdagangan dan industri dengan modal nilai-nilai iman dan taqwa.
2. Dipilihnya aktivitas perdagangan dan industri sebagai aktivitas utama Kota Tasikmalaya tidak terlepas dari karakteristik masyarakat Kota Tasikmalaya yang dikenal sebagai pedagang dan pelaku industri (khususnya perdagangan dan industri kecil) yang tangguh.
3. Yang dimaksud dengan “pusat” pada pernyataan visi di atas adalah suatu kawasan yang melayani wilayah lain.
4. “Termaju di Jawa Barat” pada pernyataan visi di atas mengandung arti bahwa Kota Tasikmalaya termasuk salah satu kota/kabupaten termaju di Jawa Barat pada sektor perdagangan dan industri

Adapun misi dalam upaya pencapaian visi tersebut di atas adalah sebagai berikut :

1. Mempertahankan Kota Tasikmalaya sebagai kota bernuansa agamis, demokratis dan taat hukum.
2. Mempertahankan Kota Tasikmalaya sebagai kota yang berbudaya dan berwawasan global.
3. Menghasilkan pelaku-pelaku bisnis di sektor ekonomi khususnya industri, perdagangan, jasa dan pertanian yang mempunyai daya saing tinggi serta meningkatkan produktivitas dan iklim hubungan industri yang sehat.
4. Menghasilkan sumber daya manusia yang handal dan berkualitas yang mampu menciptakan keberkelanjutan pembangunan di sektor industri,



perdagangan, jasa dan pertanian sehingga mampu mendorong tumbuh kembangnya sektor pariwisata di Kota Tasikmalaya.

5. Menciptakan dan memelihara pelayanan publik yang berbasis pada *good governance* dengan berlandaskan pada prinsip *government entrepreneurship* sehingga mampu menghasilkan iklim mandiri dan partisipatif pada semua lapisan masyarakat di Kota Tasikmalaya.
6. Menciptakan pembangunan Kota Tasikmalaya yang berbasis pada pengembangan sektor-sektor unggulan dengan mengoptimalkan prasarana dan sarana kota secara berkelanjutan.
7. Mewujudkan Kota Tasikmalaya yang sehat, nyaman dan berwawasan lingkungan.

Tujuan dan sasaran pembangunan daerah Kota Tasikmalaya sebagaimana tertuang dalam Rencana Pembangunan Daerah (RPD) Kota Tasikmalaya Tahun 2023 - 2026 adalah sebagai berikut :

Tujuan 1 : Meningkatkan kesejahteraan sosial, dengan 1 (satu) sasaran yaitu:

S1. Menurunnya Tingkat Kemiskinan;

Tujuan 2 : Terwujudnya sumber daya manusia yang berkualitas berbasis kearifan lokal, yang terdiri dari 5 (lima) sasaran yaitu:

S2. Meningkatkan aksesibilitas dan kualitas pendidikan masyarakat;

S3. Meningkatkan derajat kesehatan masyarakat;

S4. Meningkatkan pengendalian penduduk dan pengarusutamaan gender;

S5. Meningkatkan pembinaan dan apresiasi terhadap pemuda, olahraga, seni dan budaya daerah;

S6. Meningkatkan kehidupan masyarakat yang aman dan tertib.

Tujuan 3 : Mewujudkan perekonomian daerah yang berkualitas, yang terdiri dari 2 (dua) sasaran yaitu :

S7. Meningkatkan pertumbuhan dan pemerataan ekonomi yang inklusif dan berkeadilan;

S8. Meningkatkan iklim penanaman modal untuk membuka lapangan kerja dan kesempatan berusaha.

Tujuan 4 : Terwujudnya infrastruktur dan penataan ruang yang mendukung kota nyaman huni berwawasan lingkungan, yang terdiri dari 2 (dua) sasaran yaitu:

S9. Meningkatkan layanan infratraktur kota yang berkualitas;

S10. Meningkatkan kualitas lingkungan hidup yang berkelanjutan;

Tujuan 5 : Terwujudnya implementasi reformasi birokrasi, yang terdiri dari 1 (satu) sasaran yaitu:



S11. Meningkatnya kualitas Pelayanan publik dan akuntabilitas pengelolaan keuangan dan kinerja daerah yang inovatif berbasis teknologi informasi.

Sasaran pembangunan jangka menengah Kota Tasikmalaya ditujukan untuk mewujudkan tujuan setiap misi. Sasaran pembangunan ini diharapkan dapat mendukung pencapaian sasaran RPJMN Tahun 2020-2024. Keterkaitan sasaran pembangunan daerah dalam RPD 2023 dengan sasaran RPJMN Tahun 2020-2024.

Tabel 4.1. Keselarasan Sasaran RPD Kota Tasikmalaya
2023-2026 dengan Sasaran RPJMN 2020-2024

Sasaran RPJMN 2020-2024	Sasaran RPD Kota Tasikmalaya 2023-2026
Sasaran nasional 1: “Meningkatnya daya dukung dan kualitas sumber daya ekonomi sebagai modalitas bagi pembangunan ekonomi yang berkelanjutan	S7. Meningkatnya pertumbuhan dan pemerataan ekonomi yang inklusif dan berkeadilan;
	S8. Meningkatnya iklim penanaman modal untuk membuka lapangan kerja dan kesempatan berusaha
Sasaran nasional 2: “Meningkatnya nilai tambah, lapangan kerja, investasi, ekspor, dan daya saing perekonomian”	S7. Meningkatnya pertumbuhan dan pemerataan ekonomi yang inklusif dan berkeadilan;
	S8. Meningkatnya iklim penanaman modal untuk membuka lapangan kerja dan kesempatan berusaha
Sasaran nasional 3: “Menurunnya kesenjangan antar wilayah dengan mendorong transformasi dan akselerasi pembangunan wilayah KTI yaitu Kalimantan, Nusa Tenggara, Sulawesi, Maluku, dan Papua, dan tetap menjaga momentum pertumbuhan di wilayah Jawa, Bali, dan Sumatera”	S7. Meningkatnya pertumbuhan dan pemerataan ekonomi yang inklusif dan berkeadilan;
	S8. Meningkatnya iklim penanaman modal untuk membuka lapangan kerja dan kesempatan berusaha
	S1. Menurunnya Tingkat Kemiskinan
Sasaran nasional 4: “Terkendalinya pertumbuhan penduduk dan menguatnya tata kelola kependudukan”	S4. Meningkatnya pengendalian penduduk dan pengarusutamaan gender;
Sasaran nasional 5: “Meningkatnya perlindungan sosial bagi seluruh penduduk”	S1. Menurunnya Tingkat Kemiskinan
Sasaran nasional 6: “Terpenuhinya layanan dasar bidang kesehatan”	S3. Meningkatnya derajat kesehatan masyarakat;
Sasaran nasional 7: “Meningkatnya kualitas anak, perempuan, dan pemuda”	S4. Meningkatnya pengendalian penduduk dan pengarusutamaan gender;



Sasaran RPJMN 2020-2024	Sasaran RPD Kota Tasikmalaya 2023-2026
Sasaran nasional 8: “Terwujudnya pengentasan kemiskinan”	S1.Menurunnya Tingkat Kemiskinan
Sasaran nasional 9: “Meningkatnya produktivitas dan daya saing”	S7.Meningkatnya pertumbuhan dan pemerataan ekonomi yang inklusif dan berkeadilan;
Sasaran nasional 10: “Menguatnya revolusi mental dan pembinaan ideologi Pancasila untuk memantapkan ketahanan budaya”	S5. Meningkatkan pembinaan dan apresiasi terhadap pemuda, olahraga, seni dan budaya daerah
Sasaran nasional 11: “Meningkatnya pemajuan kebudayaan untuk meningkatkan peran kebudayaan dalam pembangunan”	S5. Meningkatkan pembinaan dan apresiasi terhadap pemuda, olahraga, seni dan budaya daerah
Sasaran nasional 12: “Meningkatnya kualitas kehidupan masyarakat dan daya rekat sosial”	S6. Meningkatkan kehidupan masyarakat yang aman dan tertib.
Sasaran nasional 13: “Menguatnya moderasi beragama untuk mewujudkan kerukunan umat dan membangun harmoni sosial dalam kehidupan masyarakat”	S6. Meningkatkan kehidupan masyarakat yang aman dan tertib.
Sasaran nasional 14: “Meningkatnya ketahanan keluarga untuk memperkuat karakter bangsa”	S6. Meningkatkan kehidupan masyarakat yang aman dan tertib.
Sasaran nasional 15: “Meningkatnya budaya literasi untuk mewujudkan masyarakat berpengetahuan, inovatif dan kreatif”	S2. Meningkatkan aksesibilitas dan kualitas pendidikan masyarakat
Sasaran nasional 16: “Meningkatnya penyediaan infrastruktur layanan dasar”	S2. Meningkatkan aksesibilitas dan kualitas pendidikan masyarakat
Sasaran nasional 17: “Meningkatnya konektivitas wilayah”	S9. Meningkatkan layanan infratraktur kota yang berkualitas
Sasaran nasional 18: “Meningkatnya layanan angkutan umum masal di 6 (enam) kota metropolitan”	S9. Meningkatkan layanan infratraktur kota yang berkualitas
Sasaran nasional 19: “Meningkatnya akses dan pasokan energi dan tenaga listrik yang merata, andal, dan efisien”	S9. Meningkatkan layanan infratraktur kota yang berkualitas
Sasaran nasional 20: “Meningkatnya pembangunan dan pemanfaatan infrastruktur TIK, serta kontribusi sektor informasi dan komunikasi dalam pertumbuhan ekonomi	S9. Meningkatkan layanan infratraktur kota yang berkualitas



Sasaran RPJMN 2020-2024	Sasaran RPD Kota Tasikmalaya 2023-2026
Sasaran nasional 21: “Peningkatan kualitas lingkungan hidup”	S10. Meningkatnya kualitas lingkungan hidup yang berkelanjutan
Sasaran nasional 22: “Peningkatan ketahanan bencana dan iklim”	S10. Meningkatnya kualitas lingkungan hidup yang berkelanjutan
Sasaran nasional 23: “Pembangunan rendah karbon”	S10. Meningkatnya kualitas lingkungan hidup yang berkelanjutan
Sasaran nasional 24: “Menguatnya stabilitas Polhukhankam dan terlaksananya transformasi pelayanan publik”	S6. Meningkatnya kehidupan masyarakat yang aman dan tertib.

Tujuan dan sasaran pembangunan RKPD Kota Tasikmalaya Tahun 2023 mengacu kepada tujuan dan sasaran pembangunan daerah dalam RPD Kota Tasikmalaya Tahun 2023-2026 dengan memperhatikan tujuan dan sasaran RKP Tahun 2023 dan RKPD Provinsi Jawa Barat Tahun 2023. Tujuan dan sasaran pembangunan RKPD Tahun 2023, dapat dilihat pada tabel berikut.



Tabel 4.2.
 Tujuan dan Sasaran Pembangunan Daerah Tahun 2023

No	Tujuan	Sasaran	Indikator Tujuan/ Sasaran	Satuan	Realisasi*		Target Capaian	
					2020	2021	2022	2023
1	T1. Meningkatnya kesejahteraan sosial		IT.1. Angka kemiskinan	(%)	12,97	13,13	11,50	12,33
		S1. Menurunnya Tingkat Kemiskinan	IS.1. Angka kemiskinan	(%)	12,97	13,13	11,50	12,33
			IS.2. Indeks Pencapaian Standar Pelayanan Minimal Bidang Sosial	(%)	100	100	100	90
2	T2. Terwujudnya sumber daya manusia yang berkualitas berbasis kearifan lokal		IT.2. Indeks Pembangunan Manusia	Poin	73,04	73,31	73,95	73,95
		S2. Meningkatnya aksesibilitas dan kualitas pendidikan masyarakat	IS.3. Rata-rata Lama Sekolah	Tahun	9,33	9,52	9,70	9,76
			IS.4. Harapan Lama Sekolah	Tahun	13,45	13,46	13,54	13,50
			IS.5. Indeks Pencapaian Standar Pelayanan Minimal Bidang Pendidikan	%		69,12	100	72
		S3. Meningkatnya derajat kesehatan masyarakat	IS.6. Usia Harapan Hidup	Tahun	72,15	72,34	73,15	72,57
			IS.7. Indeks Pencapaian Standar Pelayanan Minimal Bidang Kesehatan	%		48,09	100	75
		S4. Meningkatnya pengendalian penduduk dan pengarusutamaan gender	IS.8. Laju Pertumbuhan Penduduk	%	1,27	0,81	0,20	0,71
			IS.9. Indeks Pemberdayaan Gender	poin		59,51	62,96	60,00



No	Tujuan	Sasaran	Indikator Tujuan/ Sasaran	Satuan	Realisasi*		Target Capaian	
					2020	2021	2022	2023
			IS.10. Indeks Pembangunan Gender	poin		91,74	91,54	91,84
		S5. Meningkatnya pembinaan dan apresiasi terhadap pemuda, olahraga, seni dan budaya daerah	IS.11. Persentase Capaian Prestasi Kepemudaan tingkat provinsi	%	-	-	-	2,20
			IS.12. Persentase Capaian Prestasi Olahraga tingkat provinsi	%	-	60	-	34,15
			IS.13. Persentase Pelesetarian Kebudayaan	%	-	-	80	63,73
		S6. Meningkatnya kehidupan masyarakat yang aman dan tertib	IS.14. Indeks Pencapaian SPM Bidang Keamanan dan Ketertiban Umum	Poin	-	98,47	100	100
			IS.15. Indeks Resiko Bencana	Poin	-	Sedang (117,37)	-	Sedang (117,15)
3	T.3. Mewujudkan Perekonomian Daerah yang berkualitas		IT.3. PDRB adh Berlaku	Triliun	21,59	22,85	23,61	24,40
		S7. Meningkatnya pertumbuhan dan pemerataan ekonomi yang inklusif dan berkeadilan	IS.16. Laju Pertumbuhan Ekonomi	%	-2,01	3,57	5,00	5,15
			IS.17. PDRB Perkapita	Juta / Tahun/Kapita	32,51	31,56	32,46	33,40
			IS.18. Pengeluaran Per Kapita	Juta / Tahun/Kapita	10,26	10,213	9,86	10,424
			IS.19. Indeks Gini	Poin	0,366	0,414	0,390	0,390
			IS.20. Inflasi	%	1,61	1,17	2,00	2,47
			IS.21. Tingkat Pengangguran Terbuka	%	7,99	7,66	7,02	7,35



No	Tujuan	Sasaran	Indikator Tujuan/ Sasaran	Satuan	Realisasi*		Target Capaian	
					2020	2021	2022	2023
		S8. Meningkatnya iklim penanaman modal dan kesempatan kerja	IS.22. Pembentukan Modal Tetap Bruto (PMTB) adh Berlaku	(milyar)	-	7.573,28	-	8.002,90
4	T.4. Terwujudnya Infrastruktur dan Penataan Ruang yang mendukung Kota Nyaman Huni berwawasan Lingkungan		IT.4. Indeks kualitas infrastruktur dan Lingkungan Hidup	Poin	-	-	-	70,53
		S9. Meningkatnya layanan infratraktur kota yang berkualitas	IS.23. Indeks Persentase kemantapan jalan	poin	-	-	-	59,23
			IS.24. Indeks kawasan permukiman layak huni	poin	-	-	-	15,88
			IS.25. Indeks Pencapaian Standar Pelayanan Minimal Bidang Pekerjaan Umum dan Penataan Ruang	%	-	58,71	100	91,07
			IS.26. Indeks Pencapaian Minimal Bidang Perumahan dan Permukiman	%	-	100	100	100
		S10. Meningkatnya Kualitas lingkungan hidup yang berkelanjutan;	IS.27. Indeks Kualitas Lingkungan Hidup (IKLH)	poin	77,33	-	74,40	57,93
			IS. 28. Persentase Pengelolaan sampah	%	71,45	77,86	83,45	99
			IS.29. Persentase kesesuaian pemanfaatan ruang	%	-	-	-	98
5	T5. Terwujudnya implementasi reformasi birokrasi		IT.5. Indeks Reformasi Birokrasi	Kategori/Poin	(CC) 57,81	(CC) 57,58	(B) 61-70	CC (57,58- 60,00)
		S11. Meningkatnya kualitas layanan publik dan akuntabilitas pengelolaan keuangan dan kinerja daerah yang inovatif dan berbasis teknologi informasi;	IS.30. Indeks Kepuasan Masyarakat	Kategori/Poin	Baik (82,06)	Baik (83,32)	Baik 77-88	Baik (83,32 - 85,80)
			IS.31. Indeks Inovasi Daerah	Kategori/Poin	-	Inovatif (36,43)	-	Inovatif (46,43)



No	Tujuan	Sasaran	Indikator Tujuan/ Sasaran	Satuan	Realisasi*		Target Capaian	
					2020	2021	2022	2023
			IS.32. Indeks SPBE	Kategori/Poin	n/a	Baik (2,68)	Sangat Baik (3,00)	Baik (2,9)
			IS.33. Opini atas laporan keuangan pemerintah daerah	(Opini)	WTP	WTP	WTP	WTP
			IS.34. Nilai Evaluasi SAKIP	Kategori/Poin	BB (71,09)	BB (70,81)	A (81-90)	BB (72,50-75,00)
			IS.35. Nilai Evaluasi LPPD	Kategori	3,37 (sangat Tinggi)	3,37 (sangat tinggi)	3,1 - 4,0 (Sangat Tinggi)	Sangat Tinggi
			IS.36. Tingkat Maturitas SPIP	Level	2,5	2,83	3	3

Sumber : RPD Kota Tasikmalaya 2023-2026



Dalam pelaksanaannya, sasaran pembangunan tersebut juga diarahkan untuk mendukung pelaksanaan sasaran utama pembangunan nasional yang ditetapkan pemerintah sebanyak 24 (dua puluh empat) sasaran. Dukungan tersebut dilaksanakan melalui sinergi dengan mengerahkan seluruh sumberdaya yang ada, baik dari pemerintah, Pemerintah Daerah Provinsi Jawa Barat, serta dengan mendorong partisipasi masyarakat, dunia usaha, media, dan akademisi.

4.2. Prioritas dan Sasaran Pembangunan Tahun 2023

4.2.1. Telaahan Prioritas dan Sasaran Pembangunan Nasional

Arah kebijakan pembangunan nasional merupakan pedoman untuk merumuskan prioritas dan sasaran pembangunan daerah serta rencana program, kegiatan, sub kegiatan pembangunan daerah yang dilakukan melalui pendekatan politik, teknokratik, partisipatif, *bottom up* dan *top down*. Keberhasilan pembangunan nasional adalah keberhasilan dari pencapaian semua sasaran dan prioritas serta program, kegiatan, sub kegiatan pembangunan daerah yang ditetapkan dalam RKPD dan dilaksanakan secara nyata oleh semua pemangku kepentingan.

Tema RKP Tahun 2023 adalah **“Peningkatan Produktivitas Untuk Transformasi Ekonomi Yang Inklusif dan berkelanjutan”**, dengan sasaran pembangunan tahun 2023 adalah :

- (1) Mengembalikan momentum pertumbuhan melalui peningkatan produktivitas dengan indikator (a) pertumbuhan ekonomi, (b) tingkat pengangguran terbuka, (c) rasio gini, dan (d) penurunan emisi gas rumah kaca;
- (2) Peningkatan kualitas dan daya saing sumber daya manusia sebagai representasi pembangunan inklusif dengan indikator (a) indeks pembangunan manusia, dan (b) tingkat kemiskinan.

Selain itu, aksentuasi indikator pembangunan tahun 2023 diarahkan pada indikator nilai tukar petani dan nilai tukar nelayan. Berikut target sasaran dan indikator pembangunan tahun 2023:

1. Pertumbuhan ekonomi sebesar 5,3%-5,9%;
2. Perununan emisi gas rumah kaca sebesar 27,02%;
3. Tingkat pengangguran terbuka sebesar 5,3%-6,0%;
4. Rasio Gini (nilai) sebesar 0,375-0,0378;
5. Indeks pembangunan manusia sebesar 73,29-73,35;
6. Tingkat kemiskinan sebesar 7,0%-8,0%;
7. Nilai Tukar Petani (NTP) sebesar 103-105 Poin; dan
8. Nilai Tukar Nelayan (NTN) sebesar 105-107 poin.



Sesuai dengan tema dan sasaran pembangunan RKP tahun 2023, ditetapkan 8 (delapan) arah kebijakan yakni:

1. Percepatan penghapusan kemiskinan ekstrem, dilaksanakan melalui strategi : penguatan sistem jaminan sosial; percepatan modernisasi pertanian dan; peningkatan pemerataan pembangunan.
2. Peningkatan kualitas SDM kesehatan dan pendidikan, dilaksanakan melalui strategi: penguatan sistem kesehatan nasional; peningkatan kualitas pendidikan (sistem pendidikan dan pendidikan karakter)
3. Penanggulangan penanganan disertai dengan peningkatan *decent job*, dilaksanakan melalui strategi perluasan penyediaan lapangan usaha.
4. Mendorong pemulihan dunia usaha, dilaksanakan melalui strategi: percepatan revitalisasi pariwisata dan; memeperkuat peran UMKM dalam perekonomian nasional.
5. Revitalisasi industri dan penguatan riset terapan, dilakukan melalui strategi: percepatan revitalisasi dan hilirisasi industri; penguatan pemanfaatan riset dan inovasi dalam pembangunan.
6. Pembangunan rendah karbon dan transisi energi (respon terhadap perubahan iklim), dilakukan melalui strategi: mendorong aktivitas ekonomi rendah karbon dan; percepatan transisi energi.
7. Percepatan pembangunan infrastruktur dasar antara lain air bersih dan sanitasi, dilakukan melalui strategi: peningkatan penyediaan air bersih sanitasi; percepatan pemerataan infrastruktur digital; percepatan pemerataan infrastruktur konektivitas.
8. Pembangunan Ibu Kota Nusantara, dilakukan melalui strategi percepatan penyediaan fasilitas dasar di IKN.

Arah kebijakan dan strategi pembangunan nasional tahun 2023 dituangkan ke dalam 7 (tujuh) Prioritas Nasional (PN) RKP Tahun 2023. Tujuh PN tersebut merupakan Agenda Pembangunan yang terkandung dalam RPJMN Tahun 2020–2024 dan tetap dilanjutkan pada RKP Tahun 2023 sebagai koridor pencapaian tema, arah kebijakan dan strategi pembangunan. Berikut ini merupakan 7 (tujuh) PN dan sasaran pembangunan RKP yang harus dicapai pada tahun 2023, antara lain:

1. PN 1, Memperkuat Ketahanan Ekonomi untuk Pertumbuhan Berkualitas dan Berkeadilan;

Sasaran PN 1 adalah sebagai berikut :



- 1) Meningkatnya daya dukung dan kualitas sumber daya ekonomi sebagai modalitas bagi pembangunan ekonomi yang berkelanjutan.
 - 2) Meningkatnya nilai tambah, lapangan kerja, investasi, ekspor, dan daya saing perekonomian;
2. PN 2, Mengembangkan Wilayah untuk Mengurangi Kesenjangan, dan Menjamin Pemerataan.

Sasaran PN 2 adalah sebagai berikut :

- 1) Meningkatnya pertumbuhan ekonomi dan tingkat kesejahteraan masyarakat di Kawasan Timur Indonesia (KTI).
 - 2) Meningkatnya pertumbuhan ekonomi dan tingkat kesejahteraan masyarakat di Kawasan Barat Indonesia (KBI).
3. PN 3, Meningkatkan SDM Berkualitas dan Berdaya Saing.

Sasaran PN 3 adalah sebagai berikut :

- 1) Terkendalinya pertumbuhan penduduk dan menguatnya tata kelola kependudukan.
 - 2) Meningkatnya perlindungan sosial bagi seluruh penduduk.
 - 3) Terpenuhinya layanan dasar bidang kesehatan dan pendidikan.
 - 4) Meningkatnya kualitas anak, perempuan, dan pemuda.
 - 5) Meningkatnya aset produktif bagi rumah tangga miskin dan rentan.
 - 6) Meningkatnya produktivitas dan daya saing.
4. PN 4, Revolusi Mental dan Pembangunan Kebudayaan.

Sasaran PN 4 adalah sebagai berikut :

- 1) Menguatkan revolusi mental dan pembinaan ideologi Pancasila untuk memantapkan ketahanan budaya.
- 2) Meningkatkan pemajuan kebudayaan untuk meningkatkan peran kebudayaan dalam pembangunan.
- 3) Meningkatnya kualitas kehidupan masyarakat dan daya rekat sosial.
- 4) Menguatnya moderasi beragama untuk mewujudkan kerukunan umat dan membangun harmonisasi sosial dalam kehidupan masyarakat.
- 5) Meningkatkan ketahanan keluarga untuk memperkukuh karakter bangsa.



- 6) Meningkatnya budaya literasi untuk mewujudkan masyarakat berpengetahuan, inovatif dan kreatif.
5. PN 5, Memperkuat Infrastruktur untuk Mendukung pengembangan Ekonomi dan Pelayanan Dasar.

Sasaran PN 5 adalah sebagai berikut :

- 1) Meningkatkan penyediaan infrastruktur layanan dasar.
 - 2) Meningkatnya konektivitas untuk mendukung kegiatan ekonomi dan menuju akses pelayanan dasar.
 - 3) Meningkatnya layanan infrastruktur perkotaan.
 - 4) Meningkatnya layanan infrastruktur Teknologi Informasi dan Komunikasi (TIK).
6. PN 6, Membangun Lingkungan Hidup, Meningkatkan Ketahanan Bencana dan Perubahan Iklim

Sasaran PN 6 adalah sebagai berikut :

- 1) Meningkatnya kualitas lingkungan hidup.
 - 2) Berkurangnya kerugian akibat dampak bencana dan bahaya iklim.
 - 3) Meningkatnya capaian penurunan emisi dan intensitas emisi GRK terhadap baseline.
7. PN 7, Memperkuat Stabilitas Polhukhankan dan Transformasi Pelayanan Publik.

Sasaran PN 7 adalah sebagai berikut :

- 1) Terwujudnya demokrasi yang terkonsolidasi, terpelihara kebebasan, menguatnya kapasitas lembaga-lembaga demokrasi, dan terjaganya kesetaraan warga negara secara optimal.
- 2) Optimalisasi kebijakan luar negeri dengan meningkatkan indeks pengaruh dan peran Indonesia di dunia internasional.
- 3) Meningkatnya penegakan hukum nasional yang mantap.
- 4) Meningkatnya kualitas pelayanan publik.
- 5) Terjaganya keutuhan wilayah Negara Kesatuan Republik Indonesia.



4.2.2. Telaahan Prioritas dan Sasaran Pembangunan Provinsi Jawa Barat

Pemerintah Daerah Provinsi Jawa Barat dalam rangka pencapaian target sasaran pembangunan tahunan untuk perwujudan misi pembangunan RPJMD. Tema pembangunan RKPD Provinsi Jawa Barat Tahun 2023 sebagai tahun kelima pelaksanaan RPJMD Provinsi Jawa Barat Tahun 2018-2023, yakni: “Mencapai Kemandirian Masyarakat Jawa Barat”.

Prioritas pembangunan daerah merupakan implementasi arah kebijakan pembangunan jangka menengah dan sekaligus juga merupakan janji kampanye Gubernur dan Wakil Gubernur Jawa Barat Tahun 2018-2023. Terdapat 11 (sebelas) prioritas pembangunan yang merupakan janji Kepala Daerah dan menjadi prioritas pembangunan daerah dalam RPJMD, Adapun prioritas pembangunan daerah Provinsi Jawa Barat Tahun 2023 terdiri dari 11 dengan memperhatikan isu strategis daerah sebagaimana tabel di bawan ini :

Tabel 4.3.

Isu Strategis dan Prioritas Pembangunan Provinsi Jawa Barat Tahun 2023

Isu Strategis	Prioritas Pembangunan Daerah Tahun 2023
Kualitas nilai kehidupan dan daya saing sumber daya manusia	P1 Reformasi Sistem Kesehatan Daerah
	P5 Reformasi Sistem Pendidikan Pemajuan Kebudayaan
	P9 Pendidikan Agama dan Tempat Ibadah Juara
Produktivitas dan daya saing ekonomi yang berkelanjutan	P2 Pemulihan dan Pertumbuhan Ekonomi Kerakyatan berbasis Inovasi
	P3 Penguatan Sistem ketahanan Pangan Berkelanjutan
	P10 Pengembangan Infrastruktur Konektivitas Wilayah dan Pengelolaan Lingkungan Hidup
	P11 Pengembangan Destinasi dan Infrastruktur Pariwisata
Pertumbuhan dan pemerataan pembangunan sesuai daya dukung dan daya tampung lingkungan	P8 Gerakan Membangun Desa
Kemiskinan, pengangguran, dan	P4 Reformasi Sistem Perlindungan Sosial



Isu Strategis	Prioritas Pembangunan Daerah Tahun 2023
Masalah social	P8 Reformasi Sistem Kesiapsiagaan Penanggulangan Risiko Bencana
Reformasi birokrasi	P7 Inovasi Pelayanan Publik dan Penataan Daerah

Penjelasan lebih rinci mengenai prioritas pembangunan Provinsi Jawa Barat Tahun 2023, sebagai berikut:

Prioritas pembangunan Provinsi Jawa Barat Tahun 2023 diimplementasikan melalui langkah-langkah, sasaran, strategi, arah kebijakan, dan program prioritas yang dilaksanakan oleh seluruh stakeholder pembangunan Jawa Barat. Adapun untuk mencapai sasaran prioritas pembangunan Provinsi Jawa Barat Tahun 2022 dilakukan melalui 28 (dua puluh delapan) strategi dan 54 arah kebijakan yang tersebar ke dalam 11 (sebelas) prioritas pembangunan yang diuraikan sebagai berikut:

1. Reformasi Sistem Kesehatan Daerah

Sasaran dari Reformasi Sistem Kesehatan Daerah adalah Meningkatnya Kualitas Kesehatan Masyarakat dan Jangkauan Pelayanan Kesehatan.

Kebijakan dan strategi yang perlu dilaksanakan sebagai berikut:

- a. Penguatan sistem informasi kesehatan yang terintegrasi mulai dari fasilitas layanan primer (puskesmas atau klinik swasta) sampai ke fasilitas layanan tingkat lanjut yaitu rumah sakit rujukan termasuk laboratorium kesehatan berbasis data kependudukan;
- b. Penguatan jejaring rujukan laboratorium berdasarkan 5 (lima) kewilayahan di Provinsi Jawa Barat yang meliputi: wilayah Purwasuka, Bandung Raya, Priangan Timur, Bodebek, dan Ciayumajakuning;
- c. Penguatan kapasitas sumberdaya kesehatan, baik SDM maupun sarana prasarana pelayanan kesehatan;
- d. Menjamin pembiayaan layanan kesehatan melalui skema Jaminan Kesehatan Nasional (JKN);
- e. Penguatan penelitian dan pengembangan kesehatan (Litbangkes);
- f. Pemberdayaan Masyarakat; dan
- g. Pengawasan pergerakan transportasi sesuai ketentuan pemerintah terkait



kebijakan Pembatasan Sosial Berskala Besar (PSBB) terhadap kegiatan masyarakat dalam rangka percepatan penanganan pandemi COVID-19.

2. Pemulihan dan Pertumbuhan Ekonomi Kerakyatan Berbasis Inovasi

Sasaran dari prioritas ini adalah :

- a. Meningkatnya peran industri dan perdagangan dalam stabilitas perekonomian Jawa Barat
- b. Meningkatnya kualitas iklim usaha dan investasi
- c. Meningkatnya Aksesibilitas Dari dan Ke Sentra Perdagangan, Perindustrian, dan UMKM
- d. Meningkatnya kualitas dan taraf hidup masyarakat

Untuk mengatasi dampak Pandemi Covid 19 dibutuhkan program pemulihan ekonomi dan kehidupan masyarakat yang mencakup berbagai aspek pembangunan, terutama untuk menggerakkan kembali industri, investasi, dan pariwisata serta mengaktifkan kembali mesin penggerak ekonomi yang diperlukan untuk menyerap tenaga kerja yang kehilangan pekerjaan dan menggerakkan usaha-usaha terkait lainnya. Oleh karena itu, arah kebijakan pembangunan Provinsi Jawa Barat Tahun 2022 khusus untuk memulihkan kondisi yang terdampak pandemi, diarahkan untuk pemulihan ekonomi dan reformasi sosial melalui pemulihan sektor industri, pariwisata, dan investasi serta melakukan reformasi pada sistem kesehatan daerah, sistem perlindungan sosial, dan sistem ketahanan bencana.

Pemulihan dan pertumbuhan ekonomi kerakyatan berbasis inovasi dilakukan melalui 2 (dua) aspek, yakni :

- a. Pemulihan ekonomi
- b. Pemulihan investasi

3. Penguatan Sistem Ketahanan Pangan Berkelanjutan

Sasaran dari prioritas ini adalah :

- a. Jawa Barat sebagai daerah pertanian, Kehutanan, Kelautan dan perikanan yang mandiri untuk mencapai kedaulatan pangan Reformasi Sistem Perlindungan Sosial
- b. Meningkatkan Ketersediaan Air untuk Menunjang Produktivitas Pertanian

Dampak pandemi COVID-19 terhadap sektor pangan dan pertanian di tahun 2020 relatif kecil dibandingkan sektor lainnya, namun tetap ada resiko dari disrupsi rantai penawaran (*supply chain*) dan terpuruknya permintaan. Oleh karena itu



tetap diperlukan upaya-upaya menjaga ketahanan pangan masyarakat melalui sistem pangan berkelanjutan yang terdiri dari aspek:

- a. Ketersediaan Pangan, dilakukan melalui penyediaan sarana dan prasarana pertanian dan perikanan, penggunaan teknologi yang bersifat sustainable dan pemberdayaan masyarakat bersifat padat karya
- b. Akses pangan, terdiri dari :
 - 1) meningkatkan distribusi, logistik, dan perbaikan tata niaga pangan melalui pembenahan distribusi dan pemasaran, optimalisasi BUMD, pemanfaatan sistem informasi, pengaturan distribusi pangan;
 - 2) membenahi struktur pasar melalui penguatan pengaturan distribusi pangan, optimalisasi peran BULOG sebagai lembaga penyangga untuk mendukung stabilisasi harga pangan, serta penyediaan alternatif pasokan komoditas strategis;
 - 3) pemanfaatan pangan dalam meningkatkan pemenuhan kuantitas dan kualitas konsumsi pangan masyarakat.

4. Reformasi Sistem Perlindungan Sosial

Sasaran dari prioritas ini adalah Meningkatkan Kualitas dan Taraf Hidup Masyarakat.

Pandemi COVID-19 di Jawa Barat memberikan tekanan yang cukup berat bagi masyarakat terutama bagi masyarakat miskin dan masyarakat rentan miskin yang terkena dampak ekonomi akibat pandemi COVID-19. Strategi perlindungan sosial yang komprehensif yang dilaksanakan adalah :

- a. Peningkatan pendapatan keluarga miskin dan rentan miskin melalui pembentukan Kelompok Usaha Bersama (KUBE), akses permodalan usaha melalui kredit MESRA, pelatihan kewirausahaan dll; dan
- b. Penurunan beban pengeluaran keluarga miskin dan rentan miskin dilakukan dengan SPP gratis, beasiswa siswa miskin, Penerima Bantuan Iuran Jaminan Kesehatan Nasional Kartu Indonesia Sehat (PBI JKN KIS), pelayanan gratis bagi masyarakat miskin di RS Provinsi, pelayanan panti, pembangunan rutilahu (rumah tidak layak huni), pemasangan listrik gratis, dan perlindungan sosial bagi korban bencana.

5. Reformasi Sistem Pendidikan dan Pemajuan Kebudayaan

Sasaran dari prioritas ini adalah Meningkatkan Aksesibilitas dan Mutu Pendidikan. Strategi yang dilaksanakan dalam penyelenggaraan pendidikan pada masa pandemi adalah pola Pendidikan Jarak Jauh (PJJ) melalui sistem daring (online). Selain itu, reformasi sistem pendidikan dan pemajuan kebudayaan



merupakan prioritas dan langkah strategis Pemerintah Daerah Provinsi Jawa Barat dalam perbaikan sistem pendidikan yang merupakan investasi jangka panjang. Reformasi sistem pendidikan dan pemajuan kebudayaan merujuk kepada perbaikan tatakelola pendidikan, pemenuhan akses pendidikan, dan peningkatan kualitas mutu lulusan yang berdaya saing. Untuk memberikan kemudahan akses pendidikan kepada masyarakat dan sebagai upaya meningkatkan partisipasi masyarakat dalam pendidikan dilakukan melalui pengembangan sekolah terintegrasi, dan revitalisasi SMK dilakukan sebagai peningkatan kualitas pendidikan vokasi.

6. Reformasi Sistem Kesiapsiagaan Penanggulangan Risiko Bencana

Sasaran dari prioritas ini adalah Meningkatnya Ketangguhan Terhadap Bencana. Strategi dan kebijakan untuk penguatan kesiapsiagaan penanggulangan bencana di Provinsi Jawa Barat yaitu melalui peningkatan kesiapsiagaan, terdiri dari 6 (enam) aspek, yaitu: 1). Ketangguhan Masyarakat dan Komunitas (*Resilience Citizen*), 2). Ketangguhan Ilmu Pengetahuan (IPTEK) dan Kearifan Lokal (*Resilience Knowledge and Local Wisdom*), 3). Ketangguhan Kelembagaan dan Kebijakan (*Resilience Institutional and Policy*), 4). Ketangguhan Pendanaan (*Resilience Financing*), 5). Ketangguhan Infrastruktur (*Resilience Infrastructure*), serta 6). Ketangguhan Ekologi (*Resilience Ecology*).

Strategi dan kebijakan tersebut di atas dilaksanakan dalam kerangka kerja untuk kesiapsiagaan penanggulangan bencana di Provinsi Jawa Barat, yang dikategorikan ke dalam 9 (sembilan) aktivitas yaitu: 1) Penilaian resiko, 2) Rencana kontijensi, 3) Kelembagaan, 4) Sistem informasi, 5) Mobilisasi sumberdaya, 6) Peringatan dini, 7) Mekanisme respon, 8) Pendidikan dan pelatihan publik, serta 9) Gladi/simulasi.

7. Inovasi Pelayanan Publik dan Penataan Daerah

Sasaran dari prioritas ini adalah Terwujudnya inovasi tata kelola pemerintahan yang smart, bersih dan akuntabel. Inovasi pelayanan publik dan penataan daerah merupakan prioritas untuk menjawab isu reformasi birokrasi. Prioritas ini dilaksanakan untuk mendukung pencapaian sasaran Misi 3 dan 5 RPJMD Provinsi Jawa Barat Tahun 2018-2023

8. Gerakan Membangun Desa

Sasaran dari prioritas ini adalah Meningkatnya pembangunan dan pemberdayaan masyarakat desa. Gerbang Desa merupakan prioritas untuk menjawab isu kualitas nilai kehidupan dan daya saing sumber daya manusia, kemiskinan, pengangguran dan masalah sosial, pertumbuhan dan pemerataan pembangunan sesuai daya dukung dan daya tampung lingkungan, produktivitas



dan daya saing ekonomi yang berkelanjutan. Prioritas ini dilaksanakan untuk mendukung pencapaian sasaran dan indikator sasaran Misi 2, Misi 3 dan Misi 4 RPJMD Jawa Barat Tahun 2018-2023

9. Pendidikan Agama dan Tempat Ibadah Juara

Sasaran dari prioritas ini adalah Meningkatnya keimanan dan kerukunan umat beragama dalam kerangka demokrasi. Pendidikan agama dan tempat ibadah juara merupakan prioritas untuk menjawab isu strategis Jawa Barat yaitu peningkatan kualitas nilai kehidupan dan daya saing sumber daya manusia. Prioritas ini dilaksanakan untuk mendukung pencapaian sasaran dan indikator sasaran Misi 1 RPJMD Jawa Barat Tahun 2018-2023.

10. Pengembangan Infrastruktur Konektivitas Wilayah dan Pengelolaan Lingkungan Hidup

Sasaran dari prioritas ini adalah sebagai berikut :

- a. Meningkatnya infrastruktur energi listrik yang mendukung pertumbuhan ekonomi dan akses listrik terhadap rumah tangga hingga ke pelosok
- b. Meningkatnya aksesibilitas dan mobilitas transportasi menuju pusat-pusat perekonomian
- c. Meningkatnya kualitas lingkungan hidup dan pengendalian dampak perubahan iklim untuk kesejahteraan masyarakat

Infrastruktur konektivitas wilayah merupakan prioritas untuk menjawab isu pertumbuhan dan pemerataan pembangunan sesuai daya dukung dan daya tampung lingkungan, dan mendukung pencapaian sasaran dan indikator sasaran Misi 3 RPJMD Jawa Barat Tahun 2018-2023.

11. Pengembangan Destinasi dan Infrastruktur Pariwisata

Sasaran dari prioritas ini adalah Tercapainya pariwisata sebagai sumber pertumbuhan ekonomi inklusif. Strategi pemulihan ekonomi pasca COVID-19 antara lain dengan mengaktifkan pembangunan pariwisata, dimana pariwisata merupakan salah satu mesin penggerak ekonomi. Arah kebijakan yang diambil adalah dengan melaksanakan program yang dapat menyerap tenaga kerja terutama yang kehilangan pekerjaan, membangkitkan kembali usaha terdampak COVID-19 dan membangun usaha baru untuk meningkatkan investasi dan serapan tenaga kerja. Untuk pelaksanaan kebijakan tersebut dilakukan beberapa kegiatan antara lain peningkatan frekuensi dan jalur penerbangan; peningkatan promosi wisata pada originasi yang sudah pulih; peningkatan eventevent seni, budaya dan olah raga; penyediaan insentif untuk paket wisata khusus di destinasi



prioritas, peningkatan sarana prasarana pendukung dan standar layanan; serta pengaturan cuti dan libur bersama untuk wisatawan domestik.

4.2.4.3. Rencana Tata Ruang Wilayah

Rencana Tata Ruang Wilayah Kota Tasikmalaya ditetapkan dengan Peraturan Daerah Kota Tasikmalaya Nomor 4 Tahun 2012 Tentang Rencana Tata Ruang Wilayah Kota Tasikmalaya Tahun 2011-2031. RTRW ini harus menjadi acuan dan sejalan dengan rencana pembangunan daerah.

1. Tujuan Penataan Ruang Wilayah

Dengan mengacu kepada UU No.26/2007 tentang Penataan Ruang, khususnya Pasal 3, maka tujuan penataan ruang adalah untuk mewujudkan ruang wilayah yang aman, nyaman, produktif, dan berkelanjutan berdasarkan Wawasan Nusantara dan Ketahanan Nasional. Tujuan perwujudan tersebut diterjemahkan lebih lanjut dengan :

- a. Terwujudnya keharmonisan antara lingkungan alam dan lingkungan buatan;
- b. Terwujudnya keterpaduan dalam penggunaan sumber daya alam dan sumber daya buatan dengan memperhatikan sumber daya manusia;
- c. Terwujudnya perlindungan fungsi ruang dan pencegahan dampak negatif terhadap lingkungan akibat pemanfaatan ruang.

Secara lebih operasional dalam PP No.26/2008 tentang RTRWN, khususnya Pasal 2 dikemukakan bahwa penataan ruang wilayah bertujuan untuk mewujudkan:

- a. Ruang wilayah yang aman, nyaman, produktif, dan berkelanjutan;
- b. Keharmonisan antara lingkungan alam dan lingkungan buatan;
- c. Keterpaduan perencanaan tata ruang wilayah nasional, provinsi, dan kabupaten/kota;
- d. Keterpaduan pemanfaatan ruang darat, ruang laut, dan ruang udara, termasuk ruang di dalam bumi dalam kerangka Negara Kesatuan Republik Indonesia;
- e. Keterpaduan pengendalian pemanfaatan ruang wilayah dalam rangka perlindungan fungsi ruang dan pencegahan dampak negatif terhadap lingkungan akibat pemanfaatan ruang;
- f. Pemanfaatan sumber daya alam secara berkelanjutan bagi peningkatan kesejahteraan masyarakat;
- g. Keseimbangan dan keserasian perkembangan antar wilayah;



- h. Keseimbangan dan keserasian kegiatan antar sektor; dan
- i. Pertahanan dan keamanan negara yang dinamis serta integrasi nasional.

Selanjutnya dengan merujuk kepada Pedoman Penyusunan RTRW Kota, maka perumusan tujuan harus mempertimbangkan visi dan misi pembangunan kota bersangkutan. Dengan memperhatikan visi pembangunan jangka panjang Kota Tasikmalaya adalah “Dengan Iman dan Takwa Kota Tasikmalaya menjadi Pusat Perdagangan dan Industri Maju di Jawa Barat”, maka tujuan penataan ruang Kota Tasikmalaya adalah sebagai berikut : *Mewujudkan ruang wilayah Kota Tasikmalaya, sebagai Pusat Kegiatan Wilayah (PKW) Priangan Timur - Pangandaran, yang aman, nyaman, produktif, dan berkelanjutan guna mendukung terwujudnya Kota Tasikmalaya sebagai pusat perdagangan, jasa, dan industri kreatif termaju di Jawa Barat.* Pusat industri dan perdagangan termaju disini adalah Industri Kreatif yang berbasis kerajinan (Handycraft).

2. Kebijakan dan Strategi Penataan Ruang Wilayah

Berdasarkan pada perumusan tujuan penataan ruang Kota Tasikmalaya, maka rumusan kebijakan penataan ruang bagi Kota Tasikmalaya sebagai berikut.

a. Kebijakan dan Strategi Pengembangan Struktur Ruang

Kebijakan pengembangan struktur ruang Kota Tasikmalaya meliputi:

- 1) pemantapan fungsi pusat pelayanan yang memperkuat kegiatan perdagangan dan jasa
- 2) peningkatan aksesibilitas dan keterkaitan antar pusat-pusat kegiatan
- 3) peningkatan kualitas dan jangkauan pelayanan sistem prasarana, sarana dan utilitas umum

Strategi pengembangan struktur ruang Kota Tasikmalaya meliputi:

- 1) strategi pemantapan fungsi pusat pelayanan yang memperkuat kegiatan perdagangan dan jasa meliputi: penetapan hierarki sistem pusat pelayanan secara berjenjang dan mengembangkan pusat perdagangan modern dan tradisional berskala regional
- 2) strategi peningkatan aksesibilitas dan keterkaitan antar pusat-pusat kegiatan meliputi: peningkatan kapasitas jaringan jalan yang mendorong interaksi kegiatan antar pusat-pusat pelayanan, penembangan jalan lingkar dalam dan jalan lingkar luar, peningkatan moda transportasi yang mendukung tumbuh dan berkembangnya pusat-pusat pelayanan, pengembangan sistem transportasi massal, peningkatan fungsi terminal



angkutan umum, dan peningkatan integrasi sistem antar moda transportasi.

- 3) strategi peningkatan kualitas dan jangkauan pelayanan sistem prasarana, sarana dan utilitas umum melalui pendistribusian sarana lingkungan di setiap pusat pelayanan sesuai fungsi dan hierarki pelayanan, pengembangan sistem jaringan telekomunikasi dan informasi pada kawasan pertumbuhan ekonomi, pengembangan prasarana sumber daya air, peningkatan sistem pengelolaan persampahan yang berwawasan lingkungan, peningkatan prasarana pengelolaan air limbah, dan pengembangan sistem prasarana drainase secara terpadu.

b. Kebijakan dan Strategi Pengembangan Pola Ruang Kota Tasikmalaya

Kebijakan pengembangan pola ruang Kota Tasikmalaya meliputi:

- 1) Kebijakan pengelolaan kawasan lindung; dan
- 2) Kebijakan pengembangan kawasan budidaya

Adapun kebijakan pengelolaan kawasan lindung meliputi:

- (1) Kebijakan pengelolaan kawasan lindung, dilaksanakan melalui strategi sebagai berikut :
 - a) Penetapan kawasan yang berfungsi lindung
 - b) Mengembalikan fungsi kawasan yang berfungsi lindung yang telah menurun
 - c) Meningkatkan konservasi kawasan yang berfungsi lindung
- (2) Kebijakan pelestarian kawasan cagar budaya, dengan strategi sebagai berikut:
 - a) Penetapan kawasan yang memiliki nilai sejarah dan/atau bernilai arsitektur tinggi sebagai kawasan cagar budaya
 - b) Memelihara kelestarian kawasan cagar budaya
- (3) Kebijakan penyediaan RTH paling sedikit 30% (tiga puluh persen) dari luas Wilayah Kota dilaksanakan melalui strategi sebagai berikut:
 - a) mempertahankan fungsi dan menata RTH yang telah ada;
 - b) menetapkan persyaratan penyediaan RTH pada setiap fungsi kegiatan;
 - c) mengembalikan RTH yang telah beralih fungsi; dan



- d) mengembangkan pola-pola kemitraan dengan Pemerintah, Pemerintah Provinsi, dan masyarakat/swasta dalam penyediaan dan pengelolaan RTH.

Sedangkan kebijakan pengembangan kawasan budidaya meliputi:

- (1) pengaturan pengembangan kawasan budidaya sesuai dengan daya dukung dan daya tampung lingkungan hidup, yang dilaksanakan melalui strategi:
 - a) mengarahkan kawasan terbangun kepadatan rendah di kawasan pinggiran pusat kota; dan
 - b) mengoptimalkan pengembangan kawasan pusat kota.
- (2) pengembangan ruang kota yang kompak dan efisien, dilaksanakan dengan strategi:
 - a) mengembangkan kawasan budidaya terbangun secara vertikal di kawasan pusat kota; dan
 - b) menerapkan insentif dan disinsentif.

c. Kebijakan dan Strategi Pengembangan Kawasan Strategis

Kawasan strategis dalam dokumen RTRW Kota Tasikmalaya 2011-2031 adalah kawasan-kawasan yang berpotensi untuk dikembangkan yang meliputi:

- 1) Kawasan strategis dari sudut kepentingan ekonomi;
- 2) Kawasan strategis dari sudut kepentingan lingkungan hidup;
- 3) Kawasan strategis dari sudut kepentingan aspek pertahanan keamanan negara

Kebijakan pengembangan kawasan strategis di Kota Tasikmalaya meliputi:

- (1) pengembangan kawasan strategis dari sudut kepentingan ekonomi, yang dilaksanakan melalui strategi:
 - a) menetapkan kawasan pusat kota sebagai kawasan bisnis dengan kegiatan utama perdagangan jasa skala regional
 - b) pengembangan kawasan industri dan pergudangan skala regional
 - c) pengembangan sentra bisnis baru
 - d) pengembangan dan penataan sentra-sentra produksi pertanian dan industri kecil dan menengah. Antara lain yaitu pengembangan kawasan minapolitan di Kecamatan Indihiang dan Kecamatan Bungursari, Kawasan pendidikan terpadu di Kecamatan Tamansar



- (2) pengembangan kawasan strategis dari sudut kepentingan lingkungan hidup yang dilaksanakan melalui strategi:
 - a) mengatur pemanfaatan kawasan konservasi dengan memadukan perlindungan lingkungan hidup dan pengembangan kawasan, yaitu di Kawasan Situ Gede; dan
 - b) mengintegrasikan fungsi pelestarian lingkungan hidup dengan fungsi-fungsi lainnya tanpa mengganggu fungsi utama kawasan, yaitu di Kawasan Wisata Alam Urug.
- (3) pengembangan kawasan strategis dari sudut kepentingan sosial budaya dilaksanakan melalui strategi sebagai berikut:
 - a) menetapkan kawasan strategis pendidikan; dan
 - b) mengintegrasikan kegiatan sosial budaya dengan fungsifungsi penunjangnya dan/atau fungsi-fungsi lain yang terkait.
- (4) pengembangan kawasan strategis dari sudut kepentingan pertahanan dan keamanan negara, dilaksanakan melalui strategi sebagai berikut:
 - a) menata kawasan pertahanan dan keamanan negara; dan
 - b) mengoptimalkan fungsi kawasan dengan mengintegrasikan fungsi pertahanan dan keamanan negara dengan fungsi komersial tanpa mengganggu fungsi utama sebagai kawasan pertahanan dan keamanan negara, yaitu di kawasan Pangkalan Udara Wiriadinata.

Indikasi Program Utama RTRW Kota Tasikmalaya Tahun 2011-2031, pada Tahap III (2021-2025) adalah sebagai berikut :

A. Perwujudan Struktur Ruang

1. Perwujudan Pusat Pelayanan Kegiatan Kota
 - 1.1. Pengembangan Pusat Kegiatan Wilayah Priatim-Pangandaran (PKW)
 - a. Pengembangan Pasar Induk Cikurubuk sebagai Pasar Induk Komoditi Regional.
 - b. Pengembangan TPPAS Ciangir.
 - 1.2. Pengembangan Pusat Pelayanan Kota (PPK)
 - a. Pengembangan Pusat pelayanan pemerintahan Kota Tasikmalaya.
 - b. Pengembangan Pusat pelayanan kegiatan perdagangan dan jasa.
 - 1.3. Pengembangan Subpusat Pelayanan Kota (SPK), Penyediaan Sarana Pelayanan
 - 1.4. Pengembangan Pusat Lingkungan (PL), Penyediaan Sarana Pelayanan



2. Perwujudan Sistem Jaringan Prasarana Kota
 - 2.1. Perwujudan Sistem Jaringan Transportasi Di Wilayah Kota
 - 2.1.1. Pengembangan Sistem Jaringan Jalan Raya
 - a. Pembangunan jaringan jalan arteri sekunder
 - b. Peningkatan jaringan jalan kolektor
 - c. Pembangunan jaringan jalan kolektor
 - d. Pengembangan Flyover atau Interchange, dan atau Underpass
 - e. Peningkatan Ruas Jalan Ibukota Kecamatan
 - f. Rehabilitasi dan pemeliharaan prasarana dan fasilitas LLAJ
 - g. Pengembangan Sistem Perparkiran Di Luar Ruang Milik Jalan (Off Street)
 - h. Pembangunan Halte/ Shelter
 - i. Pembangunan Jembatan Penyebrangan
 - 2.1.2. Pengembangan Angkutan Umum
 - a. Pengembangan Angkutan Umum Trayek
 - b. Pengembangan Sistem Angkutan Umum Massal
 - 2.2. Pengembangan Sistem Angkutan Umum Massal
 - a. Pengembangan BTS Terpadu
 - b. Pengembangan Sistem Informasi
 - c. Pengelolaan Informasi dan Dokumentasi Pemerintah Kota Tasikmalaya
 - d. Penyediaan Database Kota Tasikmalaya
 - e. Pembentukan dan Pembinaan Komunitas Informasi Masyarakat
 - f. Pengelolaan Website Pemerintah Kota Tasikmalaya
 - g. Pembinaan Pengelolaan Website OPD
 - h. Penyediaan Akses Internet di Ruang Publik
 - 2.3. Perwujudan Sistem Jaringan Sumber Daya Air
 - 2.3.1. Program Pengembangan dan Pengelolaan Jaringan Irigasi, Rawa dan Jaringan Pengairan Lainnya
 - a. Rehabilitasi Jaringan Irigasi Kota Tasikmalaya
 - b. Peningkatan Jaringan Irigasi Kota Tasikmalaya
 - 2.3.2. Program Penanggulangan Banjir
 - a. Pengembangan Sistem Pengendali Banjir S. Cikalang-Cidongkol
 - b. Pengembangan Sistem Pengendali Banjir S. Cicantel
 - c. Pengembangan Sistem Pengendali Banjir Irigasi Bengkok - S. Closeh
 - d. Pengembangan Sistem Pengendali Banjir S. Cihideung- S. Ciromban
 - e. Penanggulangan Sungai Kota Tasikmalaya
 - 2.4. Rencana Sistem Infrastruktur
 - 2.4.1. Sistem Penyediaan Air Minum
 - a. Pengembangan pelayanan air minum



- b. Perlindungan dan pemanfaatan mata air
- 2.4.2. Pengembangan Sistem Jaringan Prasarana Air Limbah
 - a. Pembuatan Tangki Septik Komunal/ SANIMAS
 - b. Rehabilitasi IPLT
 - c. Pembuatan IPAL
 - d. Pemasangan perpipaan SPAL
 - e. Pengembangan Kawasan Permukiman
 - f. Pengembangan IPAL industri di Kawasan Peruntukan Industri dan Pergudangan
- 2.4.3. Pengembangan Sistem Pengelolaan Persampahan
 - a. Pengadaan Pewadahan Sampah
 - b. Pengadaan Alat Transportasi dan Kendaraan operasional
 - c. Koordinasi Penilaian Kota / Adipura
 - d. Pemeliharaan TPS Mini, Bak Sampah, Transfer depo, Container, Roda Sampah
 - e. Pengadaan Pakaian Kerja
- 2.4.4. Sistem Jaringan Drainase
 - a. Pengembangan sistem jaringan drainase sekunder (drainase pengumpul) pada setiap sisi jalan utama dengan menggunakan lapis perkerasan (lining)
 - b. Pembuatan sistem saluran drainase tersier
 - c. Lanjutan Pembuatan Trotoar dan drainase
 - d. Pemeliharaan Trotoar dan drainase Kota Tasikmalaya
- 2.4.5. Pengembangan Sistem Evakuasi Bencana
 - a. Pengadaan Kendaraan Operasional Pemadam Kebakaran
 - b. Pengadaan Alat-alat Pemadam Kebakaran
- B. Perwujudan Pola Ruang
 - 1. Perwujudan Kawasan Lindung
 - a. Pengembangan Kawasan Perlindungan Setempat
 - i. Pengembangan Sempadan Sungai
 - a. Rehabilitasi reboisasi dan konservasi kawasan sempadan sungai
 - b. Pengawasan dan penertiban kawasan sempadan sungai
 - ii. Pengembangan Sempadan Danau
 - a. Rehabilitasi, reboisasi dan konservasi kawasan sempadan danau
 - b. Pengawasan dan penertiban kawasan sempadan danau
 - iii. Pengembangan Sempadan Mata Air
 - a. Rehabilitasi, reboisasi dan konservasi kawasan sempadan mata air
 - b. Pengawasan dan penertiban kawasan sempadan mata air
 - b. Pengembangan Ruang Terbuka Hijau



- i. Pengembangan RTH jalur Hijau Jalan
 - a. Rencana Jalan Lingkar Utara
- c. Pengembangan Kawasan Keselamatan Operasi Penerbangan (KKOP)
2. Perwujudan Kawasan Budi Daya
 - a. Pengembangan kawasan permukiman
 - b. Pengembangan Kawasan Perdagangan dan jasa
 - a). Pengembangan Kawasan Perdagangan dan jasa skala Perumahan
 - b). Pengembangan Kawasan Perdagangan dan jasa skala Lingkungan/
Kelurahan
 - c). Pengembangan Kawasan Perdagangan dan jasa skala Kecamatan
 - d). Pengembangan Kawasan Perdagangan dan jasa skala SWK
 - e). Pengembangan Kawasan Perdagangan dan jasa skala Kota / Regional
 - f). Pengembangan Pasar Induk Agribisnis
 - c. Pengembangan Perkantoran
 - i. Bantuan Pengelolaan Teknis Bangunan Gedung
 - ii. Pembangunan /Rehabilitasi Gedung Dinas Badan Lembaga Kantor
(Dibaleka) Pemerintah Kota Tasikmalaya
 - d. Pengembangan Industri, Penataan kawasan peruntukan industri dan pergudangan
 - e. Pengembangan Kawasan Pariwisata, Pengembangan wisata belanja
 - f. Pengembangan Ruang Terbuka Non Hijau (RTNH)
 - a). Pengembangan RTNH pada Sub-Kawasan
 - b). Pengembangan RTNH pada Wilayah Kota
 - c). Pengembangan RTNH pada Fungsi Tertentu
 - d). Pengembangan dan Penyediaan Lahan Parkir
 - g. Pengembangan Ruang Peruntukan Sektor Informal, Pengawasan dan penertiban Ruang Peruntukan Sektor Informal
 - h. Pengembangan Kawasan Pertanian
 - i. Penetapan kawasan pertanian tanaman pangan berkelanjutan
 - ii. Pengembangan pertanian tanaman pangan
 - iii. Pengembangan kawasan pertanian hortikultura
 - iv. Pengembangan kawasan perkebunan
 - v. Pengembangan Kawasan Perikanan
 - vi. Pengembangan Kawasan Peternakan

4.2.3. Telaahan Pokok-Pokok Pikiran DPRD

Penyusunan RKPD harus memperhatikan pokok-pokok pikiran DPRD sebagaimana diamanatkan dalam Peraturan Menteri Dalam Negeri Nomor 86 Tahun 2017. Penelaahan pokok-pokok pikiran DPRD yaitu penelaahan kajian



permasalahan pembangunan daerah yang diperoleh dari DPRD berdasarkan hasil rapat dengan DPRD, seperti rapat dengar pendapat dan/atau rapat hasil penyerapan aspirasi melalui reses.

Pokok-pokok pikiran DPRD memuat pandangan dan pertimbangan DPRD Pokok-Pokok Pikiran DPRD Kota Tasikmalaya Tahun 2022 merupakan pelaksanaan fungsi DPRD dalam mengejawantahkan kewajibannya sebagai representasi masyarakat Kota Tasikmalaya sesuai dengan ketentuan yang diatur dalam Undang-Undang Nomor 23 Tahun 2014 tentang Pemerintahan Daerah, demikian pula halnya ketentuan yang diatur pada Peraturan DPRD Kota Tasikmalaya Nomor 1 Tahun 2019 tentang Tata Tertib DPRD Kota Tasikmalaya, bahwa DPRD mempunyai kewajiban untuk menyerap dan menghimpun aspirasi masyarakat/konstituen melalui kunjungan kerja secara berkala, menampung dan menindaklanjuti aspirasi dan pengaduan masyarakat, dan memberikan pertanggungjawaban secara moral dan politis kepada konstituen di daerah pemilihannya.

Kegiatan dalam rangka penyusunan Pokok-Pokok Pikiran DPRD Kota Tasikmalaya dilakukan berdasarkan hasil kegiatan reses 45 Anggota DPRD, hasil Rapat Dengar Pendapat (RDP) dengan Mitra kerja Perangkat Daerah Pemerintah Kota Tasikmalaya dan hasil kunjungan kerja dalam daerah alat-alat kelengkapan DPRD Kota Tasikmalaya.

1. Kegiatan Reses

Kegiatan reses dilaksanakan dilaksanakan dalam 3 kali masa reses yang disesuaikan dengan 3 kali masa sidang. Dimasa reses ini para anggota DPRD mendapatkan kesempatan melakukan kunjungan kerja ke Daerah Pemilihan (Dapil) masing-masing sambil menyerap informasi dan aspirasi rakyat yang diwakilinya sebagai bahan penyusunan laporan reses dan kemudian disampaikan kepada pimpinan DPRD dalam rapat Paripurna.

Lokasi Wilayah Daerah Pemilihan (Dapil) anggota dewan terdiri dari 4 lokasi yaitu :

- a. Wilayah Dapil I meliputi : Kecamatan Cihideung; Kecamatan Tawang; dan Kecamatan Bungursari.
- b. Wilayah Dapil II meliputi : Kecamatan Cipedes; dan Kecamatan Indihiang.
- c. Wilayah Dapil III meliputi : Kecamatan Cibeureum; Kecamatan Tamansari; dan Kecamatan Purbaratu
- d. Wilayah Dapil IV meliputi : Kecamatan Mangkubumi; dan Kecamatan Kawalu.



Tujuan pelaksanaan kegiatan reses adalah menyerap dan menindaklanjuti aspirasi konstituen dan pengaduan masyarakat guna memberikan pertanggungjawaban moral dan politis kepada konstituen di Dapil sebagai perwujudan perwakilan rakyat dalam pemerintahan. Proses pelaksanaannya dilakukan dengan mengundang peserta reses yaitu para penerima dampak langsung dari kelompok masyarakat kemudian oleh anggota dewan memfasilitasi berbagai kebutuhan dan keinginan dalam bentuk masalah dan usulan kegiatan menjadi rekomendasi sebagai laporan reses setiap anggota dewan, disampaikan kepada pimpinan DPRD dalam rapat paripurna, sebagaimana dalam penyusunan pokok-pokok pikiran DPRD.

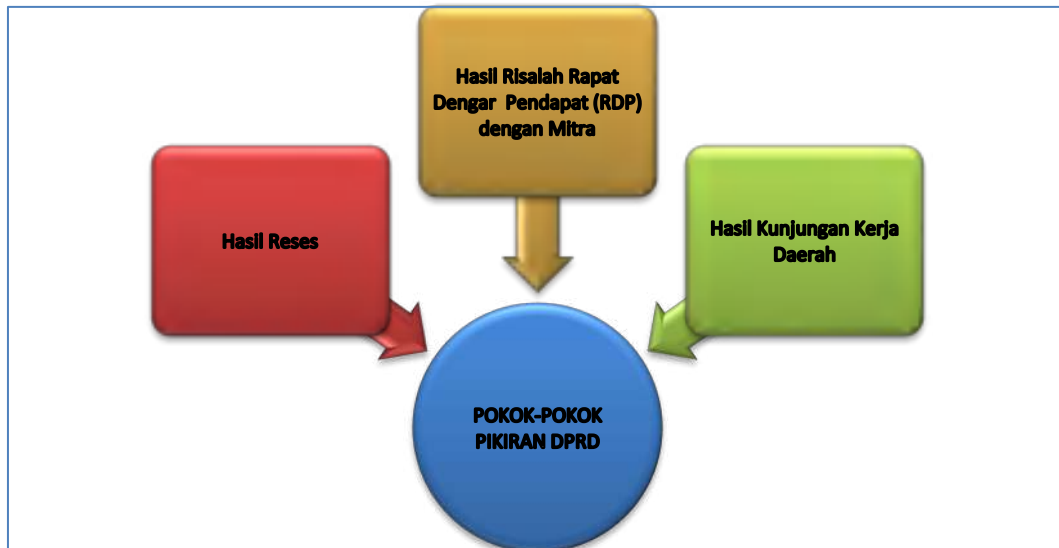
2. Rapat Dengar Pendapat

Rapat Dengan Pendapat (RDP) dilakukan dengan mitra kerja Organisasi Perangkat Daerah (OPD) berdasarkan penyerapan aspirasi yang harus segera diselesaikan secara politis, pesertanya adalah kelompok masyarakat yang menyampaikan aspirasi, OPD yang terkait dan Komisi DPRD yang menjadi mitra kerjanya, serta pihak-pihak yang terkait yang dapat menyelai masalah yang tersampaikan melalui selama proses rapat dengan pendapat. Lapornya adalah hasil risalah rapat dengan kesimpulannya disajikan bahan rekomendasi dalam penyusunan Pokok-Pokok Pikiran DPRD.

3. Kunjungan Kerja

Kunjungan Kerja DPRD adalah kegiatan selain kegiatan reses anggota DPRD dalam pelaksanaan tugas Anggota Dewan di dapil dalam rangka menjaring, menampung aspirasi konstituen yang lebih ditekankan pada pelaksanaan fungsi pengawasan. Kunjungan kerja ini bisa dilakukan oleh Anggota Dewan secara perseorangan maupun secara berkelompok.

Prosesnya kunjungan kerja dilakukan dengan komunikasi dua arah dengan konstituen secara berkala, dengan melibatkan OPD mitra kerja Pemerintah sebagai bentuk pertanggungjawaban moral dan politis kepada konstituen di Dapil sebagai bentuk perwujudan perwakilan rakyat dalam pemerintahan, membuat laporan sebagai bahan dalam penyusunan pokok-pokok pikiran dalam hubungan dengan pengawasan pembangunan.



Gambar 4.2.

Skema sumber data Penyusunan Pokok-Pokok Pikiran DPRD
Kota Tasikmalaya Tahun 2022

Dokumen penelaahan pokok-pokok pikiran DPRD diperoleh dari hasil sidang paripurna DPRD, hasil dengar pendapat, hasil audiensi, hasil reses atau penjangkauan aspirasi masyarakat langsung yang dilakukan oleh anggota DPRD, yang diperoleh dari DPRD melalui sekretariat DPRD. DPRD telah menyampaikan dokumen pokok-pokok pikiran DPRD kepada Walikota yang telah ditetapkan dengan Keputusan Dewan Perwakilan Rakyat Daerah Kota Tasikmalaya Nomor : 170/ Kep.01/DPRD 2022 tentang Pokok - Pokok Pikiran DPRD Kota Tasikmalaya Tahun 2023.

Beberapa pokok pikiran DPRD antara lain adalah :

1. Mengoptimalkan pelayanan bidang pendidikan melalui penyediaan sarana dan prasarana pendidikan, pembangunan Ruang Kelas Baru dan peningkatan kesejahteraan tenaga pendidik;
2. Mengoptimalkan pelayanan bidang kesehatan terutama jaminan kesehatan bagi masyarakat miskin, peningkatan sarana dan prasarana kesehatan khususnya untuk Rumah Sakit Purbaratu dan Rumah Sakit Dewi Sartika dan seluruh fasilitas kesehatan milik Pemerintah pada umumnya, dan peningkatan jumlah SDM kesehatan.
3. Mengoptimalkan pelayanan bidang pekerjaan umum dan permukiman seperti penanganan banjir, pembangunan drainase terintegrasi, penyediaan infrastruktur sanitasi, serta rehabilitasi gedung kantor kelurahan;
4. Mengoptimalkan bidang perumahan dan permukiman diantaranya mempermudah penyerahan fasum dan fasos, serta melaksanakan penataan kawasan kumuh;



5. Meningkatkan penegakan peraturan daerah dan penciptaan keamanan dan ketertiban umum melalui menguatkan kelembagaan SatpolPP, sosialisasi, dan operasi penegakan keamanan dan ketertiban umum;
6. Meningkatkan penanganan PMKS mulai dari pendataan, penyediaan fasilitas pelayanan dan pembinaan serta penyediaan rumah singgah;
7. Meningkatkan ketersediaan lapangan kerja melalui kerjasama pelatihan dan penempatan kerja, penyediaan balai latihan kerja, serta mengadakan bursa kerja.
8. Meningkatkan pelayanan perlindungan perempuan dan anak terutama dalam penanganan kekerasan dalam Rumah Tangga (KDRT);
9. Perlu dibangunnya kawasan pangan lestari serta menyediakan pemasaran produk pangan secara online;
10. Perlu peningkatan pelayanan persampahan melalui penyediaan sarana dan prasarana pengelolaan sampah serta meningkatkan peran serta masyarakat dalam pengelolaan sampah. Selain itu perlu juga adanya penambahan ruang terbuka hijau;
11. Peningkatan pelayanan administrasi kependudukan melalui penyediaan sarana dan prasarana serta pemanfaatan teknologi informasi;
12. Melakukan peningkatan pengelolaan perparkiran dan pengaturan lalu lintas serta pendataan penerangan jalan umum;
13. Peningkatan kapasitas koperasi dan peningkatan wirausaha baru yang profesional dan didukung dengan keilmuan yang mumpuni;
14. Optimalisasi dalam penggalian potensi dalam menjaring investasi serta meningkatkan pelayanan perijinan salahsatunya dengan pembentukan Mall Pelayanan Publik;
15. Perlunya peningkatan pembinaan atlet terutama atlet usia dini pada semua cabang olahraga;
16. Perlunya menyediakan sarana budaya sebagai tempat pementasan seni dari berbagai sanggar seni serta perlunya peningkatan pelestarian benda, situs dan kawasan cagar budaya di Kota Tasikmalaya;
17. Penyediaan perpustakaan digital untuk mendorong minat baca masyarakat serta peningkatan koleksi buku yang ada diperpustakaan;
18. Peningkatan budidaya perikanan dan pertanian diantaranya guna meningkatkan produktivitas perikanan dan pertanian melalui peningkatan SDM perikanan dan pertanian, alat teknologi pertanian, ketersediaan pakan, pupuk dan obat-obatan;



19. Optimalisasi kepariwisataan melalui penggalan potensi pariwisata serta peningkatan pemanfaatan sarana dan prasarana kepariwisataan yang telah ada;
20. Pemerintah Kota Tasikmalaya harus intens dalam pembinaan wira usaha, sosialisasi program, pelatihan, bantuan modal, bantuan bahan baku dan yang terpenting adalah bantuan pemasaran yang berdaya saing;
21. Pemerintah kota tasikmalaya harus melakukan verifikasi dan validasi data industri kecil menengah yang ada di Kota Tasikmalaya
22. Pemerintah Kota Tasikmalaya harus membuat sistem informasi data yang terintegrasi kepada semua OPD yang - 19 - berbasis teknologi agar penyajian data dan perencanaan pembangunan tepat sasaran;
23. Pemerintah Kota Tasikmalaya membuat perencanaan karir ASN secara periodik serta penempatan jabatan struktural maupun fungsional berdasarkan bidang keahlian/keilmuan sehingga tercipta tata kerja yang baik dilingkungan pemerintah kota tasikmalaya.

4.2.4. Prioritas dan Sasaran Pembangunan RKPD Kota Tasikmalaya Tahun 2023

4.2.4.1. Isu Strategis, Strategi dan Arah Kebijakan Kota Tasikmalaya

Perumusan isu strategis Kota Tasikmalaya tahun 2023 disusun berdasarkan hasil evaluasi pelaksanaan pembangunan, kondisi tahun 2022, arah kebijakan dari RPD, arah kebijakan RKP dan arah kebijakan RKPD Provinsi Jawa Barat serta memperhatikan dinamika isu strategis global dan nasional seperti fenomena Kejadian Luar Biasa (KLB) wabah pandemi COVID-19. Secara umum permasalahan pembangunan daerah dapat dikelompokkan pada :

1. Kemiskinan dan permasalahan sosial

Angka Kemiskinan pada tahun 2018-2021 di Kota Tasikmalaya menunjukkan penurunan sampai dengan tahun 2019. Namun memasuki tahun 2020, kondisi memburuk dengan adanya pandemi COVID-19 yang berkepanjangan sehingga pada tahun 2020 dan tahun 2021 kemiskinan mengalami kenaikan yaitu pada angka 12,97 persen dan 13,13 persen. Kemiskinan ini disebabkan diantaranya oleh masih rendahnya akses terhadap pelayanan dasar, akses ekonomi, sanitasi dan pola hidup masyarakat serta rendahnya daya beli masyarakat sehingga tidak dapat memenuhi kebutuhan hidup yang layak. Kemiskinan berkaitan erat dengan kesempatan kerja dan berusaha serta tingkat pengangguran terbuka yang mengalami kenaikan sebagai dampak dari pandemi Covid 19. Selain



kemiskinan, permasalahan sosial lainnya diantaranya masih banyaknya anak jalanan, wanita rawan sosial ekonomi, lanjut usia terlantar, korban penyalahgunaan Napza, dan keluarga berumah tak layak huni.

2. Kualitas Sumber Daya Manusia

Jumlah penduduk Kota Tasikmalaya yang mencapai 716.155 jiwa menunjukkan adanya potensi yang besar dalam pengembangan SDM. Peningkatan kualitas manusia menjadi hal yang penting agar masyarakat Kota Tasikmalaya mampu bersaing secara regional, dan nasional. Namun saat ini masih terkendala dengan beberapa permasalahan terkait perkembangan SDM antara lain belum optimalnya pelayanan pendidikan yang ditunjukkan oleh capaian rata-rata lama sekolah yang baru mencapai 9,52 tahun dan harapan lama sekolah yang baru mencapai 13,46 tahun.

Selain permasalahan pelayanan pendidikan, permasalahan pelayanan kesehatan di Kota Tasikmalaya pada saat ini menunjukkan belum optimalnya pelayanan kesehatan yang ditandai dengan indeks kesehatan yang masih perlu ditingkatkan, masih tingginya Angka Kematian Ibu (AKI) dan Angka Kematian Bayi (AKB) yang masih tinggi. Hal tersebut disebabkan karena masih rendahnya kualitas, pemerataan dan keterjangkauan pelayanan kesehatan, terbatasnya tenaga kesehatan dan distribusi yang tidak merata, perilaku masyarakat yang kurang mendukung pola hidup bersih dan sehat, serta kinerja pelayanan kesehatan yang rendah. Disamping itu, permasalahan gizi kurang di masyarakat cenderung masih tinggi yang ditunjukkan dengan masih tingginya prevalensi stunting. Pemberdayaan perempuan di Kota Tasikmalaya saat ini masih perlu ditingkatkan. Peran aktif perempuan dalam sektor ekonomi, politik, hukum, dan sosial diperlukan untuk meningkatkan kualitas hidup perempuan. Penguatan industri rumahan dan UKM bagi perempuan memiliki peran positif terhadap perbaikan indikator ketenagakerjaan perempuan. Dari perspektif pembangunan, strategi pengarusutamaan gender dalam pembangunan berkelanjutan perlu dioptimalisasi guna mengetahui permasalahan kesenjangan di Kota Tasikmalaya sebagai landasan untuk meningkatkan kualitas kehidupan dan daya saing perempuan Kota Tasikmalaya.

Pembangunan dalam bidang kepemudaan, olahraga dan kebudayaan masih kurang optimal. Prestasi bidang kepemudaan dan olahraga baik ditingkat Provinsi maupun nasional masih kurang optimal, selain itu ketersediaan sarana dan prasarana kepemudaan dan olahraga yang masih kurang serta sarana dan prasarana kebudayaan seperti gedung kesenian dan kegiatan seni budaya masih sedikit.



Sebagai sebuah kota yang cukup heterogen, kerukunan hidup masyarakat menjadi permasalahan yang harus diperhatikan sehingga tercipta masyarakat yang dapat hidup berdampingan dengan damai yang ditunjang oleh keamanan dan keterlibatan umum sehingga dapat tercipta masyarakat yang aman dan tertib.

3. Pemulihan dan pertumbuhan ekonomi

Pertumbuhan ekonomi Kota Tasikmalaya mengalami perlambatan selama beberapa tahun terakhir. Dengan adanya pandemi COVID-19, maka semakin berdampak terhadap perekonomian Kota Tasikmalaya. Hal ini ditandai dengan terjadinya kontraksi pertumbuhan ekonomi pada tahun 2020 yaitu sebesar -2,01 persen.

Beberapa permasalahan perekonomian Kota Tasikmalaya diantaranya belum optimalnya perkembangan UMKM, khususnya pada akses permodalan, pemanfaatan serta pengembangan akses pemasaran dan promosi berbasis digital literacy, belum meratanya penerapan standar produk usaha mikro dan kecil. Belum optimalnya fungsi dan kelembagaan koperasi yang ditunjukkan dengan masih cukup tingginya persentase jumlah koperasi tidak aktif.

Belum optimalnya iklim penanaman modal yang disebabkan oleh belum optimalnya pelayanan perijinan, ketersediaan dan kualitas infrastruktur penunjang investasi belum merata, dinamika sosial mempengaruhi kepastian dan keamanan berusaha, belum optimalnya serapan tenaga kerja lokal.

Pada sektor pertanian terjadi beberapa permasalahan yang ditandai dengan masih rendahnya produktivitas komoditas pertanian, terganggunya ekosistem pertanian dan menurunnya luas lahan pertanian. Hal tersebut disebabkan oleh intensitas pembangunan sektor non-pertanian sangat tinggi, rendahnya penguasaan dan pemanfaatan teknologi budidaya pertanian, serta rendahnya regenerasi petani dan rendahnya akses permodalan dan akses pasar, SDM petani masih terbatas, teknologi digital belum banyak digunakan di sektor pertanian kota Tasikmalaya.

Sementara pada sektor perdagangan terdapat beberapa permasalahan yang ditandai oleh kerentanan fluktuasi harga barang konsumsi terutama bahan pokok, distribusi dan sarana prasarana perdagangan.

Lebih lanjut, pada sektor industri ditemui masalah pokok yaitu masih rendahnya pertumbuhan sektor industri. Hal tersebut disebabkan oleh produk industri memiliki daya saing rendah akibat biaya ekonomi tinggi. Kondisi ini dipicu oleh infrastruktur kawasan industri belum



terintegrasi yang mengakibatkan tingginya biaya logistik, peranan IKM masih kecil dalam rantai pasok industri, dan belum memadainya ketersediaan SDM sektor industri yang kompeten dan bersertifikasi.

4. Infrastruktur dan penataan ruang

Meskipun pembangunan infrastruktur di Kota Tasikmalaya pada periode sebelumnya telah menunjukkan hasil yang cukup memuaskan, namun pembangunan infrastruktur masih perlu dilaksanakan terutama dalam mendukung infrastruktur sanitasi, air minum, pengelolaan limbah dan pengelolaan sampah dari hulu sampai ke hilir secara komprehensif. Selain itu, pembangunan infrastruktur lanjutan periode sebelumnya mendapatkan prioritas untuk dilaksanakan seperti penyelesaian lingkaran utara Kota Tasikmalaya.

Penataan ruang di Kota Tasikmalaya untuk memastikan bahwa pemanfaatan ruang telah sesuai dengan peruntukannya sesuai dengan perencanaan penataan ruang. Seiring dengan perkembangan pembangunan dan penyesuaian regulasi penataan ruang, perlu adanya penyesuaian rencana tata ruang dan wilayah yang saat ini sedang dalam tahap penyusunan.

Dalam proses pembangunan, lingkungan hidup berperan sangat penting dalam kelangsungan kehidupan manusia dan pemanfaatannya seharusnya berjalan dengan seimbang dengan pembangunan, sehingga pembangunan dapat berjalan secara berkelanjutan. Salah satu permasalahan yang dihadapi adalah pengendalian pencemaran dan penanganan kerusakan lingkungan, masih terbatasnya taman kehati dan perlindungan kawasan lindung serta proposi Ruang Terbuka Hijau di Kota Tasikmalaya.

5. Reformasi Birokrasi

Dalam pelaksanaan reformasi birokrasi di Kota Tasikmalaya masih terjadi permasalahan yang perlu mendapat perhatian terutama dalam pelaksanaan 8 (delapan) area perubahan reformasi birokrasi yaitu : manajemen perubahan, penataan tatalaksana, penataan organisasi, penataan SDM aparatur, Deregulasi kebijakan, penguatan pengawasan, penguatan akuntabilitas, dan peningkatan pelayanan publik.

Beberapa permasalahan yang dihadapi antarlain masih perlu ditingkatkan profesionalisme aparatur, dan belum optimalnya pengelolaan aset/kekayaan daerah untuk meningkatkan pendapatan asli daerah. Selain itu dengan adanya kebijakan penyederhanaan birokrasi memberikan



dampak dalam pengelolaan kepegawaian baik pengembangan karir maupun pembiayaannya.

Selain itu, identifikasi permasalahan pembangunan diuraikan melalui pendekatan aspek geografi dan demografi, aspek kesejahteraan masyarakat, aspek pelayanan umum yang menggambarkan permasalahan dalam penyelenggaraan urusan pemerintahan daerah, atau terhadap beberapa urusan yang dianggap memiliki pengaruh yang sangat kuat terhadap munculnya permasalahan pada bidang urusan lainnya serta aspek daya saing. Hal ini dimaksudkan agar dapat dipetakan berbagai permasalahan yang terkait dengan urusan yang menjadi kewenangan dan tanggungjawab pemerintah daerah guna menentukan isu-isu strategis pembangunan jangka menengah daerah.

Berdasarkan permasalahan yang perlu penanganan prioritas dan memperhatikan isu strategis di provinsi, nasional serta internasional, analisis gambaran umum dan capaian kinerja pembangunan RPJMD tahun 2017-2022, maka isu strategis pembangunan daerah Kota Tasikmalaya adalah sebagai berikut:

1. Kemiskinan dan permasalahan sosial
2. Kualitas SDM berbasis kearifan lokal
3. Pemulihan dan pertumbuhan ekonomi
4. Infrastruktur dan penataan ruang
5. Implementasi Reformasi birokrasi

Berdasarkan isu strategis, tujuan dan sasaran pembangunan Kota Tasikmalaya Tahun 2023, maka perlu ditetapkannya strategi dan kebijakan pembangunan Kota Tasikmalaya Tahun 2023 guna mencapai tujuan dan sasaran pembangunan yang telah ditetapkan. Strategi dan arah kebijakan pembangunan Tahun 2023, mengacu pada strategi dan arah kebijakan RPD Kota Tasikmalaya Tahun 2023 - 2026. Adapun strategi dan arah kebijakan yang dipilih untuk pencapaian target sasaran pembangunan tahun 2023 adalah sebagai berikut



Tabel 4.4.
Strategi dan Arah Kebijakan Pembangunan
Kota Tasikmalaya Tahun 2023

Tujuan	Sasaran	Strategi	Arah Kebijakan
T.1. Meningkatnya kesejahteraan sosial	S1. Menurunnya Tingkat Kemiskinan	<ol style="list-style-type: none"> 1. Meningkatkan sistem jaminan, perlindungan dan rehabilitasi sosial, 2. Pemberdayaan masyarakat miskin, 3. Sinergitas dan kolaborasi antar pemangku kepentingan dalam penanggulangan kemiskinan 	<ol style="list-style-type: none"> 1. Penguatan Data Terpadu Kesejahteraan Sosial (DTKS) dan Pengembangan Sistem Layanan dan Rujukan Terpadu (SLRT) serta Penanganan Pemerlu Pelayanan Kesejahteraan Sosial (PPKS) lainnya. 2. Peningkatan program penanggulangan kemiskinan pada sektor sosial, kesehatan, pendidikan, perumahan, usaha dan industri serta perdagangan mikro kecil, pertanian, perikanan dan sektor lainnya,
T.2. Terwujudnya sumber daya manusia yang berkualitas berbasis kearifan local	S2. Meningkatnya aksesibilitas dan kualitas pendidikan masyarakat	Peningkatan kualitas pelayanan dan aksesibilitas pendidikan berbasis teknologi informasi	<ol style="list-style-type: none"> 1. Pemenuhan sarana prasarana pendidikan yang memenuhi standar 2. Peningkatan jumlah dan mutu tenaga pendidik dan kependidikan, 3. Peningkatan kurikulum/metode pembelajaran dan pengelolaan pendidikan yang berkarakter, efektif, efisien, transparan dan akuntabel berbasis teknologi informasi 4. Peningkatan pengelolaan perpustakaan dan minat baca masyarakat
	S3. Meningkatnya derajat kesehatan masyarakat	Meningkatkan sinergitas dan pemberdayaan masyarakat dalam bidang kesehatan	<ol style="list-style-type: none"> 1. Peningkatan sinergitas lintas sektor dan pemberdayaan masyarakat dalam bidang kesehatan
	S4. Meningkatnya pengendalian penduduk dan	Meningkatkan pengendalian penduduk dan pengarusutamaan gender serta memperkuat	<ol style="list-style-type: none"> 1. Peningkatan pelayanan keluarga berencana dan kesejahteraan keluarga.



Tujuan	Sasaran	Strategi	Arah Kebijakan
	pengarusutamaan gender	ketahanan dan pemberdayaan keluarga	2. Peningkatan pemberdayaan dan perlindungan terhadap perempuan dan anak
	S5. Meningkatnya pembinaan dan apresiasi terhadap pemuda, olahraga, seni dan budaya daerah	Meningkatkan pembinaan dan apresiasi terhadap pemuda, olahraga, seni dan budaya daerah	<ol style="list-style-type: none"> 1. Peningkatan pembinaan, pemberdayaan, penggalan potensi pemuda dan olahraga. 2. Peningkatan sarana dan prasarana penunjang kegiatan pemuda, olahraga, seni dan budaya
	S6. Meningkatnya kehidupan masyarakat yang aman dan tertib	Meningkatkan pembinaan, pengawasan dan penegakan perda dengan melibatkan sinergitas dan pemberdayaan masyarakat dalam mewujudkan ketentraman, ketertiban umum, perlindungan masyarakat dan pelayanan kebencanaan	<ol style="list-style-type: none"> 1. Peningkatan pembinaan, pengawasan dan penegakan perda secara humanis dan komprehensif, 2. Peningkatan sinergitas dan pemberdayaan masyarakat dalam mewujudkan ketentraman, ketertiban umum, perlindungan masyarakat dan pelayanan kebencanaan
T.3. Mewujudkan Perekonomian Daerah yang berkualitas	S7. Meningkatnya pertumbuhan dan pemerataan ekonomi yang inklusif dan berkeadilan	<ol style="list-style-type: none"> 1. Meningkatkan kualitas dan produktivitas koperasi, usaha dan industri mikro kecil. 2. Revitalisasi pasar rakyat dan fasilitasi perdagangan dan jasa. 3. Meningkatkan kualitas dan produktivitas pertanian dan perikanan yang ditunjang oleh pengelolaan sumber daya air yang memadai untuk mendukung ketahanan pangan daerah. 4. Meningkatkan kemitraan dan kerjasama dengan 	<ol style="list-style-type: none"> 1. Peningkatan pembinaan dan fasilitasi bagi koperasi, usaha mikro dan industri kecil menengah 2. Peningkatan revitalisasi pasar rakyat dan fasilitasi perdagangan dan jasa. 3. Peningkatkan kualitas dan produktivitas pertanian dan perikanan yang ditunjang oleh pengelolaan sumber daya air yang memadai untuk mendukung ketahanan pangan daerah. 4. Peningkatan kemitraan dan kerjasama dengan pihak swasta guna mendorong peningkatan pertumbuhan dan pemerataan ekonomi. 5. Peningkatan pembinaan dan fasilitasi bagi pelaku usaha sektor pariwisata perkotaan dan ekonomi kreatif



Tujuan	Sasaran	Strategi	Arah Kebijakan
		<p>pihak swasta guna mendorong peningkatan pertumbuhan dan pemerataan ekonomi serta mendorong geliat sektor pariwisata perkotaan dan ekonomi kreatif</p> <p>5. Meningkatkan pengendalian pasokan, distribusi, harga komoditas barang untuk menjaga stabilitas inflasi daerah</p>	
	<p>S8. Meningkatnya iklim penanaman modal dan kesempatan kerja</p>	<ol style="list-style-type: none"> 1. Meningkatkan pelayanan, pengembangan, promosi dan pengendalian penanaman modal 2. Meningkatkan kompetensi angkatan kerja 3. Meningkatkan pembinaan hubungan industrial dan perlindungan terhadap tenaga kerja 	<ol style="list-style-type: none"> 1. Peningkatan pelayanan penanaman modal yang mudah, cepat, dan transparan. 2. Peningkatan promosi, pengembangan iklim dan pengendalian penanaman modal. 3. Peningkatan pelatihan kompetensi bagi angkatan kerja. 4. Peningkatan pembinaan hubungan industrial dan memberikan jaminan perlindungan bagi tenaga kerja
<p>T.4. Terwujudnya Infrastruktur dan Penataan Ruang yang mendukung Kota Nyaman Huni berwawasan Lingkungan</p>	<p>S9. Meningkatnya layanan infratraktur kota yang berkualitas</p>	<ol style="list-style-type: none"> 1. Meningkatkan kualitas infrastruktur dasar perkotaan dan pelayanan sanitasi 2. Meningkatkan penataan perumahan dan kawasan permukiman layak huni yang nyaman dan sehat 	<ol style="list-style-type: none"> 1. Peningkatan kualitas infrastruktur jalan yang menunjang keselamatan berlalulintas. 2. Peningkatan pelayanan akses sanitasi rumah tangga terutama ari minum dan air limbah yang layak. 3. Peningkatan penataan perumahan dan kawasan permukiman layak huni yang nyaman dan sehat



Tujuan	Sasaran	Strategi	Arah Kebijakan
	S10. Meningkatnya Kualitas lingkungan hidup yang berkelanjutan ;	Meningkatkan kualitas lingkungan hidup dan optimalisasi pemanfaatan tata ruang kota yang berkelanjutan	<ol style="list-style-type: none"> 2. Peningkatan pengendalian dan pengawasan kualitas lingkungan hidup. 3. Penataan RTRW yang komprehensif dan mendukung pembangunan daerah
T.5. Terwujudnya implementasi reformasi birokrasi	S11.Meningkatnya kualitas layanan publik yang inovatif dan berbasis teknologi informasi;	Meningkatkan kualitas pelayanan publik yang cepat, mudah, transparan, profesional dan inovatif berbasis teknologi informasi serta Meningkatkan sistem pengelolaan keuangan daerah yang efektif, efisien, transparan, akuntabel dan terintegrasi mulai dari perencanaan, penganggaran, pelaksanaan, pengawasan, dan pelaporan yang diimbangi dengan peningkatan pendapatan daerah	<ol style="list-style-type: none"> 1. Peningkatan kualitas dan kuantitas aparatur yang ditunjang oleh penyediaan sarana prasarana yang memadai . 2. Percepatan penerapan sistem dan teknologi informasi pada semua pelayanan publik dan penunjang kerja perangkat daerah 3. Peningkatan sistem pengelolaan keuangan daerah yang efektif, efisien, transparan, akuntabel dan terintegrasi mulai dari perencanaan, penganggaran, pelaksanaan, pengawasan, dan pelaporan. 4. Peningkatan pendapatan daerah untuk mendukung pendanaan pembangunan daerah

Berdasarkan arah kebijakan yang telah diuraikan sebelumnya, fokus pembangunan Kota Tasikmalaya atau Tema Pembangunan Tahun 2023 adalah:

“Peningkatan Kualitas SDM dan Produktivitas untuk Pengurangan Kemiskinan dan Pertumbuhan Ekonomi yang Inklusif dan Berkelanjutan”

4.2.4.2. Prioritas Pembangunan Kota Tasikmalaya Tahun 2023

Penetapan prioritas dan sasaran pembangunan daerah bertujuan untuk mengutamakan dan memfokuskan rencana pembangunan dalam rangka percepatan mencapai tujuan dan sasaran pembangunan daerah serta indikator kinerja pembangunan. Prioritas pembangunan daerah Kota Tasikmalaya Tahun 2023 disusun berdasarkan isu strategis serta memuat pokok-pokok pikiran tahunan DPRD Tahun 2022 dan prioritas pembangunan dan arah kebijakan RPD Kota Tasikmalaya Tahun 2023-2026.



Perumusan prioritas pembangunan disajikan dengan tetap menjaga keterkaitan antara prioritas pembangunan daerah dengan arah kebijakan, isu strategis, dan pokok-pokok pikiran tahunan DPRD. Keterkaitan tersebut dapat dilihat pada tabel di bawah ini.

Berdasarkan isu strategis pembangunan, pembangunan daerah Kota Tasikmalaya Tahun 2023 difokuskan pada prioritas pembangunan daerah, yaitu:

1. Penanggulangan Kemiskinan dan permasalahan sosial, yang meliputi :
 - a. Peningkatan Pelayanan Pengurangan Kemiskinan, dengan sasaran:
 - 1) Pemenuhan SPM Bidang Sosial;
 - 2) Penguatan Data Terpadu Kesejahteraan Sosial (DTKS);
 - 3) Pembentukan Sistem Layanan dan Rujukan Terpadu (SLRT);
 - 4) Penguatan program penanggulangan kemiskinan;
 - 5) Penanganan Pemerlu Pelayanan Kesejahteraan Sosial (PPKS);
 - b. Perlindungan Sosial Terintegrasi dan Pemberdayaan Masyarakat, dengan sasaran:
 - 1) Integrasi Program Jamkeskinda dan BPJS Kesehatan;
 - 2) Dukungan Program Perlindungan Sosial (PIS, PIP, PKH, BPNT);
 - 3) Pelatihan dan Pemberdayaan Masyarakat Berbasis Komunitas;
 - c. Peningkatan Koordinasi dan Peran Serta Pemangku Kepentingan, dengan sasaran :
 - 1) Penguatan Regulasi dan Program Penanganan Kemiskinan;
 - 2) Penguatan Peran TKPK (perencanaan, pelaksanaan, pengawasan, monitoring dan evaluasi);
 - 3) Peningkatan Peran Serta Pemangku Kepentingan (Pentahelix);
2. Peningkatan sumber daya manusia yang berkualitas berbasis kearifan local yang meliputi :
 - a. Penurunan AKI, AKB dan Stunting, dengan sasaran :
 - 1) Pemenuhan SPM bidang kesehatan;
 - 2) Peningkatan Mutu Layanan Kesehatan;
 - 3) Peningkatan Kesehatan dan Ketahanan Keluarga;
 - b. Pencegahan dan Penanggulangan Penyakit Serta Kesehatan Lingkungan, dengan sasaran :
 - 1) Dukungan penanganan pandemi covid19;
 - 2) Penanganan dan penurunan DBD, TBC, penularan HIV AIDs;
 - 3) Pengendalian Penyakit degeneratif;
 - 4) Peningkatan PHBS Masyarakat;
 - c. Apresiasi Pemuda, Olahraga, Seni dan Budaya Daerah, dengan sasaran:
 - 1) Pemenuhan regulasi pemuda dan kebudayaan;
 - 2) Peningkatan sarana prasarana kepemudaan, olahraga, seni dan budaya;



- 3) Optimalisasi pembinaan pemuda, olahraga, seni dan budaya daerah;
- d. Peningkatan kualitas dan aksesibilitas pendidikan, dengan sasaran :
 - 1) Pemenuhan SPM Bidang Pendidikan;
 - 2) Peningkatan sarana prasarana pendidikan jenjang PAUD, SD, SMP dan Penyetaraan;
 - 3) Peningkatan Kurikulum Pendidikan Karakter;
 - 4) Peningkatan kualitas tenaga pendidikan dan kependidikan;
 - 5) Optimalisasi layanan perpustakaan.
3. Pemulihan dan pertumbuhan ekonomi yang inklusif yang meliputi :
 - a. Peningkatan Produktivitas Pertanian Perikanan, dengan sasaran:
 - 1) Peningkatan infrastruktur, sarana dan prasaran pertanian perikanan;
 - 2) Peningkatan pemanfaatan teknologi pertanian perikanan;
 - 3) Peningkatan kapasitas SDM yang bergerak di sektor pertanian perikanan;
 - 4) Pengembangan/budidaya komoditas unggulan;
 - 5) Penguatan Sistem Ketahanan Pangan Berkelanjutan;
 - b. Peningkatan Investasi Daerah, dengan sasaran:
 - 1) Pengembangan iklim investasi, promosi dan pengendalian penanaman modal;
 - 2) Peningkatan pelayanan penanaman modal terpadu melalui Mall Pelayanan Publik;
 - c. Peningkatan kualitas dan produksi industri, Usaha Mikro serta Koperasi, dengan sasaran:
 - 1) Peningkatan kapasitas pelaku usaha dan koperasi;
 - 2) Peningkatan kualitas produk IKM, Usaha Mikro dan koperasi;
 - 3) Peningkatan pemanfaatan teknologi informasi;
 - 4) Peningkatan peran dan fungsi Pusat Pengembangan Industri Kerajinan (PPIK);
 - d. Revitalisasi pasar rakyat dan fasilitasi perdagangan dengan sasaran :
 - 1) Revitalisasi dan rehabilitasi pasar rakyat serta fasilitasi perdagangan;
 - 2) Peningkatan pengawasan perdagangan;
 - e. Peningkatan kesempatan kerja dan berusaha dengan sasaran :
 - 1) Peningkatan kapasitas pencari kerja berdasarkan kompetensi;
 - 2) Penyediaan instruktur serta sarana dan prasarana lembaga pelatihan kerja dengan skema kolaborasi;
 - f. Pengembangan Pariwisata Kota dengan sasaran :



- 1) Peningkatan kapasitas sumberdaya pariwisata;
 - 2) Pengembangan Pariwisata Perkotaan dan Kampung Wisata;
 - 3) Peningkatan Promosi Pariwisata dan ekonomi kreatif;
 - 4) Peningkatan kapasitas sumberdaya pariwisata;
4. Optimalisasi Infrastruktur dan penataan ruang yang berwawasan Lingkungan yang meliputi :
- a. Peningkatan Kualitas Infrastruktur Perkotaan, dengan sasaran :
 - 1) Peningkatan cakupan layanan air minum, air limbah dan pengelolaan persampahan;
 - 2) Peningkatan kualitas jalan dan jembatan perkotaan serta bangunan pelengkapannya;
 - 3) Peningkatan kualitas Sumber Daya Air;
 - 4) Peningkatan pelayanan angkutan dan fasilitas perlengkapan jalan;
 - 5) Optimalisasi Penyelenggaraan Bangunan Gedung (PBG);
 - 6) Pemenuhan SPM Bidang Pekerjaan Umum;
 - b. Penataan Perumahan dan Kawasan Permukiman, dengan sasaran :
 - 1) Peningkatan kualitas infrastruktur permukiman;
 - 2) Penataan Kawasan Kumuh Perkotaan dan rehabilitasi rumah tidak layak huni;
 - 3) Peningkatan PSU perumahan;
 - 4) Pemenuhan SPM Bidang Perumahan dan Kawasan Permukiman;
 - c. Peningkatan Kualitas Lingkungan, dengan sasaran :
 - 1) Peningkatan jumlah RTH;
 - 2) Peningkatan kualitas lingkungan hidup;
 - 3) Peningkatan pengawasan dan pengendalian lingkungan hidup;
 - d. Peningkatan Penyelenggaraan Penataan Ruang, dengan sasaran :
 - 1) Peningkatan kualitas perencanaan tata ruang;
 - 2) Peningkatan kualitas pemanfaatan dan pengendalian tata ruang;
 - 3) Peningkatan koordinasi tata ruang;
5. Percepatan Implementasi Reformasi birokrasi yang meliputi :
- a. Peningkatan kualitas dan kuantitas aparatur yang ditunjang oleh penyediaan sarana prasarana yang memadai;
 - b. Percepatan penerapan sistem dan teknologi informasi pada semua pelayanan publik dan penunjang kerja perangkat daerah;
 - c. Peningkatan sistem pengelolaan keuangan daerah yang efektif, efisien, transparan, akuntabel dan terintegrasi mulai dari perencanaan, penganggaran, pelaksanaan, pengawasan, dan pelaporan;
 - d. Peningkatan pendapatan daerah untuk mendukung pendanaan pembangunan daerah.



Prioritas pembangunan daerah tahun 2023 sesuai dengan arah kebijakan Rencana Pembangunan Daerah (RPD) Kota Tasikmalaya Tahun 2023-2026 sebagaimana diuraikan dalam tabel berikut:

Tabel 4.5
Keterkaitan Prioritas Pembangunan Daerah dengan Arah Kebijakan RPD Kota Tasikmalaya Tahun 2023-2026

Prioritas Pembangunan RKPD Tahun 2023	Arah Kebijakan RPD Tahun 2023-2026
1. Pengurangan kemiskinan dan permasalahan sosial	1. Penguatan Data Terpadu Kesejahteraan Sosial (DTKS) dan Pengembangan Sistem Layanan dan Rujukan Terpadu (SLRT) serta Penanganan Pemerlu Pelayanan Kesejahteraan Sosial (PPKS) lainnya. 2. Peningkatan program penanggulangan kemiskinan pada sektor sosial, kesehatan, pendidikan, perumahan, usaha dan industri serta perdagangan mikro kecil, pertanian, perikanan dan sektor lainnya,
2. Peningkatan sumber daya manusia yang berkualitas berbasis kearifan local;	1. Pemenuhan sarana prasarana pendidikan yang memenuhi standar 2. Peningkatan jumlah dan mutu tenaga pendidik dan kependidikan, 3. Peningkatan kurikulum/metode pembelajaran dan pengelolaan pendidikan yang berkarakter, efektif, efisien, transparan dan akuntabel berbasis teknologi informasi 4. Peningkatan pengelolaan perpustakaan dan minat baca masyarakat 5. Peningkatan sinergitas lintas sektor dan pemberdayaan masyarakat dalam bidang kesehatan 6. Peningkatan pelayanan keluarga berencana dan kesejahteraan keluarga. 7. Peningkatan pemberdayaan dan perlindungan terhadap perempuan dan anak



<p>Prioritas Pembangunan RKPD Tahun 2023</p>	<p>Arah Kebijakan RPD Tahun 2023-2026</p>
	<ul style="list-style-type: none"> 8. Peningkatan pembinaan, pemberdayaan, penggalian potensi pemuda dan olahraga. 9. Peningkatan sarana dan prasarana penunjang kegiatan pemuda, olahraga, seni dan budaya 10. Peningkatan pembinaan, pengawasan dan penegakan perda secara humanis dan komprehensif 11. pemberdayaan masyarakat dalam mewujudkan ketentraman, ketertiban umum, perlindungan masyarakat dan pelayanan kebencanaan
<p>3. Pemulihan dan pertumbuhan ekonomi yang inklusif</p>	<ul style="list-style-type: none"> 1. Peningkatan pembinaan dan fasilitasi bagi koperasi, usaha mikro dan industri kecil menengah 2. Peningkatan revitalisasi pasar rakyat dan fasilitasi perdagangan dan jasa. 3. Peningkatkan kualitas dan produktivitas pertanian dan perikanan yang ditunjang oleh pengelolaan sumber daya air yang memadai untuk mendukung ketahanan pangan daerah. 4. Peningkatan kemitraan dan kerjasama dengan pihak swasta guna mendorong peningkatan pertumbuhan dan pemerataan ekonomi. 5. Peningkatan pembinaan dan fasilitasi bagi pelaku usaha sektor pariwisata perkotaan dan ekonomi kreatif 6. Peningkatan pelayanan penanaman modal yang mudah, cepat, dan transparan 7. Peningkatan promosi, pengembangan iklim dan pengendalian penanaman modal. 8. Peningkatan pelatihan kompetensi bagi angkatan kerja.



Prioritas Pembangunan RKPD Tahun 2023	Arah Kebijakan RPD Tahun 2023-2026
	9. Peningkatan pembinaan hubungan industrial dan memberikan jaminan perlindungan bagi tenaga kerja
4. Optimalisasi Infrastruktur dan penataan ruang yang berwawasan Lingkungan	<ol style="list-style-type: none"> 1. Peningkatan kualitas infrastruktur jalan yang menunjang keselamatan berlalulintas. 2. Peningkatan pelayanan akses sanitasi rumah tangga terutama ari minum dan air limbah yang layak. 3. Peningkatan penataan perumahan dan kawasan permukiman layak huni yang nyaman dan sehat 4. Peningkatan pengendalian dan pengawasan kualitas lingkungan hidup. 5. Penataan RTRW yang komprehensif dan mendukung pembangunan daerah
5. Percepatan Implementasi Reformasi birokrasi	<ol style="list-style-type: none"> 1. Peningkatan kualitas dan kuantitas aparatur yang ditunjang oleh penyediaan sarana prasarana yang memadai . 2. Percepatan penerapan sistem dan teknologi informasi pada semua pelayanan publik dan penunjang kerja perangkat daerah 3. Peningkatan sistem pengelolaan keuangan daerah yang efektif, efisien, transparan, akuntabel dan terintegrasi mulai dari perencanaan, penganggaran, pelaksanaan, pengawasan, dan pelaporan 4. Peningkatan pendapatan daerah untuk mendukung pendanaan pembangunan daerah

Sumber : hasil analisa Bappelitbangda Kota Tasikmalaya, 2022.

Prioritas pembangunan tahun 2023 disusun untuk menjawab isu strategis pembangunan sesuai dengan permasalahan pembangunan daerah. Berikut keterkaitan prioritas pembangunan dengan isu strategis pembangunan tahun 2023.



Tabel 4.6.
Keterkaitan Prioritas Pembangunan Daerah dengan Isu Strategis

Isu Strategis	Prioritas Pembangunan
1. Kemiskinan dan Permasalahan Sosial	Pengurangan kemiskinan dan permasalahan sosial
2. Kualitas SDM berbasis kearifan lokal	Peningkatan sumber daya manusia yang berkualitas berbasis kearifan local;
3. Pemulihan dan pertumbuhan ekonomi	Pemulihan dan pertumbuhan ekonomi yang inklusif
4. Infrastruktur dan penataan ruang	Optimalisasi Infrastruktur dan penataan ruang yang berwawasan Lingkungan
5. Implementasi birokrasi	Percepatan Implementasi Reformasi birokrasi

Sumber : hasil analisa Bappelitbangda Kota Tasikmalaya, 2022.

Selain berkaitan dengan isu strategis pembangunan, prioritas pembangunan tahun 2023 juga memperhatikan pokok-pokok pikiran DPRD Kota Tasikmalaya sebagaimana dalam tabel berikut.

Tabel 4.7
Keterkaitan Prioritas Pembangunan dengan Pokok-Pokok Pikiran DPRD

Pokok-Pokok Pikiran DPRD	Prioritas Pembangunan
<ol style="list-style-type: none"> 1. Meningkatkan ketersediaan lapangan kerja melalui kerjasama pelatihan dan penempatan kerja, penyediaan balai latihan kerja, serta mengadakan bursa kerja. 2. Meningkatkan penanganan PMKS mulai dari pendataan, penyediaan fasilitas pelayanan dan pembinaan serta penyediaan rumah singgah; 	<ol style="list-style-type: none"> 1. Pengurangan kemiskinan dan permasalahan sosial
<ol style="list-style-type: none"> 1. Mengoptimalkan pelayanan bidang pendidikan melalui penyediaan sarana dan prasarana pendidikan, pembangunan Ruang Kelas Baru dan peningkatan kesejahteraan tenaga pendidik; 2. Mengoptimalkan pelayanan bidang kesehatan terutama jaminan kesehatan bagi masyarakat miskin, peningkatan sarana dan prasarana kesehatan khususnya untuk Rumah Sakit Purbaratu dan Rumah Sakit Dewi Sartika dan seluruh fasilitas kesehatan milik Pemerintah pada umumnya, dan peningkatan jumlah SDM kesehatan. 3. Meningkatkan penegakan peraturan daerah dan penciptaan keamanan dan ketertiban umum melalui menguatkan kelembagaan SatpolPP, sosialisasi, dan operasi penegakan keamanan dan ketertiban umum; 4. Perlunya peningkatan pembinaan atlet terutama atlet usia dini pada semua cabang olahraga; 	<ol style="list-style-type: none"> 2. Peningkatan sumber daya manusia yang berkualitas berbasis kearifan local;



Pokok-Pokok Pikiran DPRD	Prioritas Pembangunan
<ol style="list-style-type: none"> 5. Pelunya menyediakan sarana budaya sebagai tempat pementasan seni dari berbagai sanggar seni serta perlunya peningkatan pelestarian benda, situs dan kawasan cagar budaya di Kota Tasikmalaya; 6. Penyediaan perpustakaan digital untuk mendorong minat baca masyarakat serta peningkatan koleksi buku yang ada dipergustakaan; 7. Meningkatkan pelayanan perlindungan perempuan dan anak terutama dalam penanganan kekerasan dalam Rumah Tangga (KDRT); 	
<ol style="list-style-type: none"> 1. Perlu dibangunnya kawasan pangan lestari serta menyediakan pemasaran produk pangan secara online; 2. Peningkatan kapasitas koperasi dan peningkatan wirausaha baru yang profesional dan didukung dengan keilmuan yang mumpuni; 3. Optimalisasi dalam penggalan potensi dalam menjaring investasi serta meningkatkan pelayanan perijinan salahsatunya dengan pembentukan Mall Pelayanan Publik; 4. Peningkatan budidaya perikanan dan pertanian diantaranya guna meningkatkan produktivitas perikanan dan pertanian melalui peningkatan SDM perikanan dan pertanian, alat teknologi pertanian, ketersediaan pakan, pupuk dan obat-obatan; 5. Optimalisasi kepariwisataan melalui penggalan potensi pariwisata serta peningkatan pemanfaatan sarana dan prasarana kepariwisataan yang telah ada; 6. Pemerintah Kota Tasikmalaya harus inten dalam pembinaan wira usaha, sosialisasi program, pelatihan, bantuan modal, bantuan bahan baku dan yang terpenting adalah bantuan pemasaran yang berdaya saing; 7. Pemerintah kota tasikmalaya harus melakukan verifikasi dan validasi data industri kecil menengah yang ada di Kota Tasikmalaya 	<ol style="list-style-type: none"> 3. Pemulihan dan pertumbuhan ekonomi yang inklusif
<ol style="list-style-type: none"> 1. Mengoptimalkan pelayanan bidang pekerjaan umum dan permukiman seperti penanganan banjir, pembangunan drainase terintegrasi, penyediaan infrastruktur sanitasi, serta rehabilitasi gedung kantor kelurahan; 2. Mengoptimalkan bidang perumahan dan permukiman diantaranya mempermudah penyerahan fasum dan fasos, serta melaksanakan penataan kawasan kumuh; 3. Perlu peningkatan pelayanan persampahan melalui penyediaan sarana dan prasarana pengelolaan sampah serta meningkatkan peran serta masyarakat dalam pengelolaan sampah. Selain itu perlu juga adanya penambahan ruang terbuka hijau; 	<ol style="list-style-type: none"> 4. Optimalisasi Infrastruktur dan penataan ruang yang berwawasan Lingkungan



Pokok-Pokok Pikiran DPRD	Prioritas Pembangunan
4. Melakukan peningkatan pengelolaan perparkiran dan pengaturan lalu lintas serta pendataan penerangan jalan umum;	
<ol style="list-style-type: none"> 1. Peningkatan pelayanan administrasi kependudukan melalui penyediaan sarana dan prasarana serta pemanfaatan teknologi informasi; 2. Pemerintah Kota Tasikmalaya harus membuat sistem informasi data yang terintegrasi kepada semua OPD yang - 19 - berbasis teknologi agar penyajian data dan perencanaan pembangunan tepat sasaran; 3. Pemerintah Kota Tasikmalaya membuat perencanaan karir ASN secara periodik serta penempatan jabatan struktural maupun fungsional berdasarkan bidang keahlian/keilmuan sehingga tercipta tata kerja yang baik dilingkungan pemerintah kota Tasikmalaya. 	5. Percepatan Implementasi Reformasi birokrasi

Sumber : hasil analisa Bappelitbangda, 2022.

Prioritas pembangunan tahun 2023 selanjutnya diimplementasikan melalui program prioritas pembangunan daerah yang dalam operasionalnya dilaksanakan oleh perangkat daerah melalui program-program perangkat daerah yang berpedoman pada Peraturan Menteri Dalam Negeri Nomor 90 Tahun 2019 tentang Klasifikasi, Kodifikasi, Dan Nomenklatur Perencanaan Pembangunan Dan Keuangan Daerah.



Tabel 4.7.
Prioritas Pembangunan Daerah, Sasaran dan Program Prioritas

NO	Prioritas Pembangunan	Sasaran	Indikator Kinerja	Satuan	Target 2023	Program Prioritas	Indikator Kinerja	Satuan	Target 2023	Perangkat Daerah	
1	Pengurangan Kemiskinan dan Permasalahan Sosial										
	a	Peningkatan Pelayanan Pengurangan Kemiskinan	S1 : Menurunnya Tingkat Kemiskinan	IS.1. Angka kemiskinan	(%)	12,33	Program Pemberdayaan Sosial	Persentase PSKS Aktif	%	100	Dinas Sosial
	b	Perlindungan Sosial Terintegrasi dan Pemberdayaan Masyarakat		IS.2. Indeks Pencapaian Standar Pelayanan Minimal Bidang Sosial	(%)	100	Program Rehabilitasi Sosial	persentase pelayanan dan rehabilitasi kesejahteraan sosial	%	100	Dinas Sosial
	c	Peningkatan Koordinasi dan Peran Serta Pemangku Kepentingan					Program Perlindungan Dan Jaminan Sosial	Persentase penanganan Perlindungan dan Jaminan Sosial	%	100	Dinas Sosial
							Program Penanganan Bencana	Persentase Penanganan Bencana Alam dan Sosial	%	100	Dinas Sosial
							Program pengelolaan taman makam pahlawan	Persentase Pengelolaan Taman Makam Pahlawan	%	100	Dinas Sosial



NO	Prioritas Pembangunan	Sasaran	Indikator Kinerja	Satuan	Target 2023	Program Prioritas	Indikator Kinerja	Satuan	Target 2023	Perangkat Daerah
						Program Pemenuhan Upaya Kesehatan Perorangan Dan Upaya Kesehatan Masyarakat	Pencapaian Jaminan Kesehatan Semesta (UHC)	%	100	Dinas Kesehatan
						Program Perumahan Dan Kawasan Permukiman Kumuh	Persentase rumah tidak layak huni yang ditangani di Luar Kawasan Permukiman Kumuh dengan Luas di Bawah 10 (Sepuluh) Ha	%	1,36%	Disperwaki m
						Program Pemberdayaan Usaha Menengah, Usaha Kecil, Dan Usaha Mikro (UMKM)	Persentase pemberdayaan usaha mikro	%	2	Dinas KUMKM Perindag
						Program Penanganan Kerawanan Pangan	Persentase kelurahan rentan rawan pangan yang ditangani	%	15	DKP-3
						Program Pengolahan Dan Pemasaran Hasil Perikanan	Angka konsumsi ikan	Kg/Kap/Tahun	22,25	DKP-3



NO	Prioritas Pembangunan	Sasaran	Indikator Kinerja	Satuan	Target 2023	Program Prioritas	Indikator Kinerja	Satuan	Target 2023	Perangkat Daerah	
							Produksi produk olahan perikanan	Ton	300	DKP-3	
						Program Penyediaan Dan Pengembangan Sarana Pertanian	Persentase peningkatan populasi ternak	%	1 %	DKP-3	
							Produksi Hortikultura dan perkebunan	Ton	5.900	DKP-3	
							Produksi Tanaman Pangan	Ton	70.000	DKP-3	
2											
	A	Terwujudnya sumber daya manusia yang berkualitas berbasis kearifan local	S.2. Meningkatnya aksesibilitas dan kualitas pendidikan masyarakat	IS.3. Rata-rata Lama Sekolah (Tahun)		9,76	Program Pengelolaan Pendidikan	Persentase Non Formal /Kesetaraan Terakreditasi B	%	51,85	Disdik
								Persentase PAUD Terakreditasi B	%	35,76	Disdik
								Persentase Sarana Prasarana dalam kondisi baik	%	67,38	Disdik
								Persentase SD Terakreditasi A	%	60,26	Disdik



NO	Prioritas Pembangunan	Sasaran	Indikator Kinerja	Satuan	Target 2023	Program Prioritas	Indikator Kinerja	Satuan	Target 2023	Perangkat Daerah
							Persentase SMP Terakreditasi A		58,19	Disdik
			IS.4. Harapan Lama Sekolah (Tahun)		13,5	Program Pengembangan Kurikulum	Persentase capaian pengembangan kurikulum	%	100	Disdik
			IS.5. Indeks Pencapaian Standar Pelayanan Minimal Bidang Pendidikan (%)		100	Program Pendidik Dan Tenaga Kependidikan	Persentase Capaian Kualitas Pendidik PAUD dan Pendidikan Dasar	%	51,45	Disdik
						Program Pengembangan Bahasa Dan Sastra	Persentase Siswa Prestasi yang dicapai ke Tingkat Provinsi jenjang Pendidikan Dasar	%	25,03	Disdik
						Program Pembinaan Perpustakaan	Persentase pembinaan perpustakaan	%	4,42	Dispusipda
							Persentase kesesuaian penyelenggaraan perpustakaan umum daerah dengan standar	%	38	Dispusipda



NO	Prioritas Pembangunan	Sasaran	Indikator Kinerja	Satuan	Target 2023	Program Prioritas	Indikator Kinerja	Satuan	Target 2023	Perangkat Daerah
							nasional perustakaan			
						Program pelestarian koleksi nasional dan naskah kuno	Persentase koleksi nasional dan naskah kuno yang dilestarikan	%	23,81	Dispusipda
	B	S3. Meningkatnya derajat kesehatan masyarakat	IS.6. Usia Harapan Hidup (Tahun)	%	72,57	Program Pemenuhan Upaya Kesehatan Perorangan Dan Upaya Kesehatan Masyarakat	Cakupan Faskes dengan SIK terinterasi	%	100	Dinkes
							Cakupan Kinerja Layanan P2P	%	100	Dinkes
							Cakupan Kinerja Pelayanan Kesehatan	%	70.9	Dinkes
							Cakupan Layanan Kesehatan Masyarakat	%	25,1	Dinkes
							Cakupan penelitian kesehatan	%	100	Dinkes
							Cakupan Rumah Sakit Kelas C, D dan	%	100	Dinkes



NO	Prioritas Pembangunan	Sasaran	Indikator Kinerja	Satuan	Target 2023	Program Prioritas	Indikator Kinerja	Satuan	Target 2023	Perangkat Daerah
							Faskes Tk.Kota yang diberi ijin			
							Capaian Penyelenggaraan Operasional Puskesmas laboratorium dan gudang farmasi	%	100	Dinkes
							Indeks Keluarga Sehat	poin	0,4	Dinkes
							Indeks Pencapaian SPM kesehatan masyarakat	%	100	Dinkes
							Pencapaian Jaminan Kesehatan Semesta (UHC)	%	82,0	Dinkes
							Rasio Faskes terhadap penduduk	%	1,1	Dinkes
			IS.7. Indeks Pencapaian Standar Pelayanan Minimal Bidang Kesehatan (%)	%	100	Program Peningkatan Kapasitas Sumber Daya Manusia Kesehatan	Persentase tenaga kesehatan yang tersertifikasi	%	91	Dinkes



NO	Prioritas Pembangunan	Sasaran	Indikator Kinerja	Satuan	Target 2023	Program Prioritas	Indikator Kinerja	Satuan	Target 2023	Perangkat Daerah
						Program Sediaan Farmasi, Alat Kesehatan Dan Makanan Minuman	Persentase sarana kefarmasian dan Makanan Minuman Sesuai Standar	%	77	Dinkes
						Program Pemberdayaan Masyarakat Bidang Kesehatan	Persentase Perangkat Daerah yang melaksanakan kebijakan GERMAS	%	25	Dinkes
		S4. Meningkatnya pengendalian penduduk dan pengarusutamaan gender	IS.8. Laju Pertumbuhan Penduduk (%)	%	0,71	Program Pengendalian Penduduk	Jumlah Dokumen Laporan Pemutakhiran Data Kependudukan	dok	1	DPPKBP3A
			IS.9. Indeks Pemberdayaan Gender (poin)	Poin	60,00	Program Pembinaan Keluarga Berencana (KB)	Persentase Kepesertaan KB MKJP	%	0,9	DPPKBP3A
							Persentase Kepesertaan Unmet Need	%	13,5	DPPKBP3A
			IS.10. Indeks Pembangunan Gender (poin)	Poin	91,84	Program Pemberdayaan Dan Peningkatan Keluarga Sejahtera (KS)	Cakupan Anggota BKB yang ber-KB	%	82,53	DPPKBP3A
							Cakupan Anggota BKL yang ber KB	%	74,97	DPPKBP3A



NO	Prioritas Pembangunan	Sasaran	Indikator Kinerja	Satuan	Target 2023	Program Prioritas	Indikator Kinerja	Satuan	Target 2023	Perangkat Daerah
							Cakupan Anggota BKR yang ber KB	%	76,61	
						Program Pengelolaan Sistem Data Gender Dan Anak	Cakupan Sistem Data Gender dan Anak	%	100	DPPKBP3A
						Program Pengarusutamaan Gender Dan Pemberdayaan Perempuan	Persentase capaian PUG SKPD yang Responsif Gender	%	100	DPPKBP3A
						Program Peningkatan Kualitas Keluarga	Persentase Pembinaan Peningkatan Kualitas Keluarga	%	100	DPPKBP3A
						Program Perlindungan Perempuan	Persentase penanganan kasus	%	100	DPPKBP3A
						Program Pemenuhan Hak Anak (PHA)	Persentase Pembinaan Lembaga yang Peduli dalam Pemenuhan Hak Anak (PHA)	%	100	DPPKBP3A
						Program Perlindungan Khusus Anak	Persentase penanganan kasus anak	%	100	DPPKBP3A



NO	Prioritas Pembangunan	Sasaran	Indikator Kinerja	Satuan	Target 2023	Program Prioritas	Indikator Kinerja	Satuan	Target 2023	Perangkat Daerah
	C Apresiasi Pemuda, Olahraga, Seni dan Budaya Daerah	S5. Meningkatnya pembinaan dan apresiasi terhadap pemuda, olahraga, seni dan budaya daerah	IS.11. Persentase Capaian Prestasi Kepemudaan tingkat Provinsi (%)	%	2,20	Program Pengembangan Kapasitas Daya Saing Kepemudaan	Persentase Pemuda / OKP yang dibina	%	29,67	Disporabu dpar
			IS.12. Persentase Capaian Prestasi Olahraga tingkat Provinsi (%)	%	34,15%	Program Pengembangan Kapasitas Daya Saing Keolahragaan	Persentase Prestasi Olahraga Tingkat Provinsi	%	34,15	Disporabu dpar
			IS.13. Persentase Pelestarian Kebudayaan (%)	%	63,73	Program Pengembangan Kebudayaan	Persentase Pengembangan Kebudayaan	%	63,73	Disporabu dpar
						Program Pengembangan Kesenian Tradisional	Persentase Pembinaan dan Pengembangan Kesenian Tradisional	%	25	Disporabu dpar
						Program Pembinaan Sejarah	Persentase Sejarah Lokal yang Dilestarikan	%	25	Disporabu dpar
						Program Pelestarian Dan Pengelolaan Cagar Budaya	Persentase Cagar Budaya yang Dilestarikan	%	46,15	Disporabu dpar



NO	Prioritas Pembangunan	Sasaran	Indikator Kinerja	Satuan	Target 2023	Program Prioritas	Indikator Kinerja	Satuan	Target 2023	Perangkat Daerah
	E Pengembangan pariwisata kota	S6. Meningkatnya kehidupan masyarakat yang aman dan tertib	IS.14. Indeks Pencapaian SPM Bidang Keamanan dan Ketertiban Umum (%)	%	100	Program Peningkatan Ketenteraman Dan Ketertiban Umum	Persentase Pengawasan dan penindakan Pelanggaran Peraturan Daerah dan Peraturan Kepala Daerah	%	93	SatPolPP
							Presentase PPNS Yang di Bina		80	SatPolPP
							Tingkat Penyelesaian Pelanggaran K3 (Ketertiban, Keamanan, Keindahan)		100	SatPolPP
			IS.15. Indeks Resiko Bencana (Kategori/poin)	poin	Sedang (117,20)	Program Penanggulangan Bencana	Persentase Masyarakat yang Memperoleh Informasi Layanan Bencana,	%	100	BPBD
							Persentase Masyarakat yang memperoleh layanan Pencegahan dan	%	100	BPBD



NO	Prioritas Pembangunan	Sasaran	Indikator Kinerja	Satuan	Target 2023	Program Prioritas	Indikator Kinerja	Satuan	Target 2023	Perangkat Daerah
							Kesiapsiagaan terhadap bencana,			
							Persentase Penanganan Bencana dan warga negara korban bencana	%	100	BPBD
						Program Pencegahan, Penanggulangan, Penyelamatan Kebakaran Dan Penyelamatan Non Kebakaran	Tingkat Waktu Tanggap (Response Time Rate) daerah Wilayah Managemen Kebakaran (WMK)	%	86	BPBD
						Program Penguatan Ideologi Pancasila Dan Karakter Kebangsaan	Persentase capaian pemantapan pelaksanaan bidang ideologi pancasila dan karakter kebangsaan	%	100	Bakesbang pol
						Program Pembinaan Dan Pengembangan Ketahanan Ekonomi, Sosial, Dan Budaya	Persentase capaian pembinaan dan pengembangan ketahanan ekonomi, sosial, dan budaya	%	100	Bakesbang pol



NO	Prioritas Pembangunan	Sasaran	Indikator Kinerja	Satuan	Target 2023	Program Prioritas	Indikator Kinerja	Satuan	Target 2023	Perangkat Daerah	
						Program Peningkatan Kewaspadaan Nasional Dan Peningkatan Kualitas Dan Fasilitasi Penanganan Konflik Sosial	Persentase penanganan konflik sosial	%	100	Bakesbang pol	
						Program Peningkatan Peran Partai Politik Dan Lembaga Pendidikan Melalui Pendidikan Politik Dan Pengembangan Etika Serta Budaya Politik	Persentase partai politik yang dibina	%	100	Bakesbang pol	
						Program Pemberdayaan Dan Pengawasan Organisasi Kemasyarakatan	Persentase Ormas yang dibina	%	71	Bakesbang pol	
3											
	A	Peningkatan jaminan dan perlindungan social	S7. Meningkatnya pertumbuhan dan pemerataan ekonomi yang inklusif dan berkeadilan	IS.16. Laju Pertumbuhan Ekonomi (%)	%	5,12	Program Pelayanan Izin Usaha Simpan Pinjam	Persentase koperasi simpan pinjam yang diberi rekomendasi penerbitan izin usaha dan/ atau izin operasional	%	100	Dinas Sosial



NO	Prioritas Pembangunan	Sasaran	Indikator Kinerja	Satuan	Target 2023	Program Prioritas	Indikator Kinerja	Satuan	Target 2023	Perangkat Daerah
			IS.17. PDRB Perkapita (Juta rupiah)	%	35,54	Program Pengawasan Dan Pemeriksaan Koperasi	persentase koperasi aktif	%	1	Dinas KUMKM Perindag
			IS.18. Pengeluaran Per Kapita (Juta rupiah)		10,424	Program Penilaian Kesehatan KSP/USP Koperasi	Persentase Koperasi Sehat	%	6	Dinas KUMKM Perindag
			IS.19. Indeks Gini (Poin)		0,365	Program Pendidikan Dan Latihan Perkoperasian	Persentase SDM koperasi yang kompeten	%	25	Dinas KUMKM Perindag
			IS.20. Inflasi (%)		2,47	Program Pemberdayaan Dan Perlindungan Koperasi	Persentase koperasi aktif yang diberdayakan	%	25	Dinas KUMKM Perindag
						Program Pemberdayaan Usaha Menengah, Usaha Kecil, Dan Usaha Mikro (Umkm)	Persentase pemberdayaan usaha mikro	%	2	Dinas KUMKM Perindag
						Program Pengembangan UMKM	Persentase Usaha Mikro yang dibina	%	5	Dinas KUMKM Perindag
						Program Penilaian Kesehatan KSP/USP Koperasi				Dinas KUMKM Perindag



NO	Prioritas Pembangunan	Sasaran	Indikator Kinerja	Satuan	Target 2023	Program Prioritas	Indikator Kinerja	Satuan	Target 2023	Perangkat Daerah
						Program Perizinan Dan Pendaftaran Perusahaan	Persentase fasilitasi pemenuhan perizinan dan pendaftaran perusahaan	%	100 %	Dinas KUMKM Perindag
						Program Peningkatan Sarana Distribusi Perdagangan	Persentase pasar rakyat dalam kondisi baik	%	70 %	Dinas KUMKM Perindag
						Program Stabilisasi Harga Barang Kebutuhan Pokok Dan Barang Penting	Persentase harga barang kebutuhan pokok dan barang penting yang stabil	%	40 %	Dinas KUMKM Perindag
						Program Pengembangan Ekspor	Persentase peningkatan pelaku usaha yang berorientasi ekspor	%	1 %	Dinas KUMKM Perindag
						Program Standardisasi Dan Perlindungan Konsumen	Persentase alat UTTP yang bertera sah	%	80 %	Dinas KUMKM Perindag
						Program Penggunaan Dan Pemasaran Produk Dalam Negeri	Persentase peningkatan penggunaan produk unggulan Kota Tasikmalaya	%	10 %	Dinas KUMKM Perindag



NO	Prioritas Pembangunan	Sasaran	Indikator Kinerja	Satuan	Target 2023	Program Prioritas	Indikator Kinerja	Satuan	Target 2023	Perangkat Daerah
						Program Perencanaan Dan Pembangunan Industri	Persentase implementasi pencapaian sasaran rencana pembangunan industri	%	5	Dinas KUMKM Perindag
						Program Pengendalian Izin Usaha Industri Kabupaten/Kota	Persentase pengendalian Izin Usaha Industri	%	100	Dinas KUMKM Perindag
						Program Pengelolaan Sistem Informasi Industri Nasional	Persentase IKM yang terdaftar di sistem informasi industri nasional	%	5	Dinas KUMKM Perindag
						Program Pengelolaan Sumber Daya Ekonomi Untuk Kedaulatan Dan Kemandirian Pangan	Jumlah Infrastruktur Pendukung Kemandirian Pangan yang dibangun	Unit	1	DKP-3
						Program Peningkatan Diversifikasi Dan Ketahanan Pangan Masyarakat	Persentase Angka Kecukupan Energi (AKE)	%	110,7	DKP-3



NO	Prioritas Pembangunan	Sasaran	Indikator Kinerja	Satuan	Target 2023	Program Prioritas	Indikator Kinerja	Satuan	Target 2023	Perangkat Daerah
							Persentase Angka Kecukupan Protein (AKP)	%	125	DKP-3
						Program Penanganan Kerawanan Pangan	Persentase kelurahan rentan pangan yang ditangani	%	15	DKP-3
						Program pengawasan Keamanan pangan	Persentase pengawasan keamanan pangan	%	100	DKP-3
						Program Pengelolaan Perikanan Budidaya	Produksi Perikanan Budidaya	Ton	10000	DKP-3
						Program Pengolahan Dan Pemasaran Hasil Perikanan	Angka konsumsi ikan	Kg/Kap/Tahun	22,25	DKP-3
							Produksi produk olahan perikanan	Ton	300	DKP-3
						Program Penyediaan Dan Pengembangan Sarana Pertanian	Persentase peningkatan populasi ternak	%	1	DKP-3



NO	Prioritas Pembangunan	Sasaran	Indikator Kinerja	Satuan	Target 2023	Program Prioritas	Indikator Kinerja	Satuan	Target 2023	Perangkat Daerah
							Produksi Hortikultura dan perkebunan	Ton	5.900	DKP-3
							Produksi Tanaman Pangan	Ton	70.000	DKP-3
						Program Penyediaan Dan Pengembangan Prasarana Pertanian	Angka Produksi Hasil peternakan	Ton	10.350	DKP-3
							Produktivitas padi atau bahan pangan utama lokal lainnya per hektar	Kw/Ha	62,9	DKP-3
						Program Pengendalian Kesehatan Hewan Dan Kesehatan Masyarakat Veteriner	Persentase penanganan kejadian kasus penyakit hewan menular	%	100	DKP-3
						Program Pengendalian Dan Penanggulangan Bencana Pertanian	Persentase fasilitasi penanggulangan bencana pertanian	%	75	DKP-3
						Program Perizinan Usaha Pertanian	Jumlah Izin Usaha Pertanian yang diterbitkan	ijin	3	DKP-3



NO	Prioritas Pembangunan	Sasaran	Indikator Kinerja	Satuan	Target 2023	Program Prioritas	Indikator Kinerja	Satuan	Target 2023	Perangkat Daerah
						Program Penyuluhan Pertanian	Persentase peningkatan kelas kelompok tani	%	4.5	DKP-3
						Program Peningkatan Daya Tarik Destinasi Pariwisata	Persentase Peningkatan Daya Tarik Destinasi Pariwisata	%	59,18	Disporabu dpar
						Program Pemasaran Pariwisata	Jumlah Kunjungan Wisata	Orang	443.505	Disporabu dpar
						Program Pengembangan Sumber Daya Pariwisata Dan Ekonomi Kreatif	Meningkatnya Kapasitas SDM Pariwisata dan Ekonomi Kreatif	%	53,33	Disporabu dpar
	B Pemberdayaan masyarakat miskin	S8. Meningkatnya iklim penanaman modal dan kesempatan kerja	IS.21. Tingkat Pengangguran Terbuka (%)	%	7,35	Program Perencanaan Tenaga Kerja	Persentase kegiatan yang dilaksanakan dengan mengacu ke rencana tenaga kerja	Lemba ga	4	Dinas Tenaga Kerja
			IS.22. Pembentukan Modal Tetap Bruto (PMTB) adh Berlaku (Milyar Rupiah)	Milyar Rupiah	8.002,90	Program Pelatihan Dan Produktivitas Tenaga Kerja	persentase tenaga kerja bersertifikat kompetensi	Orang	5	Dinas Tenaga Kerja
						Program Penempatan Tenaga Kerja	persentase tenaga kerja yang ditempatkan (dalam	Persen	27	Dinas Tenaga Kerja



NO	Prioritas Pembangunan	Sasaran	Indikator Kinerja	Satuan	Target 2023	Program Prioritas	Indikator Kinerja	Satuan	Target 2023	Perangkat Daerah
							dan luar negeri) melalui mekanisme layanan antar kerja dalam wilayah kabupaten/kota			
						Program Hubungan Industrial	persentase perusahaan yang menerapkan tata kelola kerja yang layak (PP/PKB, LKS Bipartit, struktur skala upah dan terdaftar peserta BPJS ketenagakerjaan)	Orang	54,25	Dinas Tenaga Kerja
						Program Pengembangan Iklim Penanaman Modal	Persentase realisasi RUPM Kota Tasikmalaya	%	100	DPMPTSP
						Program Promosi Penanaman Modal	Nilai penanaman modal daerah dari PMA dan PMDN yang masuk	Milyar	1242	DPMPTSP
						Program Pelayanan Penanaman Modal	Capaian penerbitan perijinan terpadu	%	100	DPMPTSP



NO	Prioritas Pembangunan	Sasaran	Indikator Kinerja	Satuan	Target 2023	Program Prioritas	Indikator Kinerja	Satuan	Target 2023	Perangkat Daerah
							tepat waktu sesuai SOP			
						Program Pengendalian Pelaksanaan Penanaman Modal	Persentase pengendalian pelaksanaan penanaman modal	%	100	DPMPPTSP
						Program Pengelolaan Data Dan Sistem Informasi Penanaman Modal	Persentase pengelolaan basis data potensi Penanaman Modal sesuai SOP	%	25	DPMPPTSP
							Persentase pengelolaan data perijinan sesuai SOP	%	75	DPMPPTSP
4										
	A	Peningkatan sanitasi lingkungan masyarakat	S9. Meningkatnya layanan infratraktur kota yang berkualitas							
			IS.23. Indeks Persentase kemantapan jalan (poin)	%	12,10	Program Pengelolaan Sumber Daya Air (SDA)	Presentase Sumber Daya Air Dalam Kondisi Baik	%	25	Dinas PUTR
			IS.24. Indeks kawasan permukiman layak huni (Poin)	%	2,77	Program Pengelolaan Dan Pengembangan Sistem Drainase	Persentase Drainase Jalan dalam kondisi baik	%	18,10	Dinas PUTR
			IS.25. Indeks Pencapaian Standar Pelayanan Minimal		100	Program Penyelenggaraan Jalan	Persentase panjang jalan dan jembatan yang dibangun,	%	66,77	Dinas PUTR



NO	Prioritas Pembangunan	Sasaran	Indikator Kinerja	Satuan	Target 2023	Program Prioritas	Indikator Kinerja	Satuan	Target 2023	Perangkat Daerah
			Bidang Pekerjaan Umum dan Penataan Ruang (%)				direhabilitasi dan direkonstruksi			
			IS.26. Indeks Pencapaian Minimal Bidang Perumahan dan Permukiman (%)		100	Program Penataan Bangunan Gedung	Prosentase bangunan gedung kewenangan pemda yang ditangani	%	32,46	PUTR
						Program Penyelenggaraan Penataan Ruang	Persentase Kesesuaian Pemanfaatan Ruang	%	71	PUTR
						Program Penataan Bangunan Dan Lingkungannya	Persentase Kawasan/ Lingkungan Yang di Tingkatkan Sesuai dengan RTBL nya	%	16,67	PUTR
						Program Pengembangan Jasa Konstruksi	persentase jumlah penyedia jasa yang mendapatkan pembinaan	%	42,37	PUTR
						Program Pengembangan Permukiman	Persentase sistem jaringan sarana prasarana permukiman dalam kondisi baik	%	25	PUTR



NO	Prioritas Pembangunan	Sasaran	Indikator Kinerja	Satuan	Target 2023	Program Prioritas	Indikator Kinerja	Satuan	Target 2023	Perangkat Daerah
						Program Pengelolaan Dan Pengembangan Sistem Penyediaan Air Minum	Prosentase KK/RT yang Berakses Layanan Air Minum	%	56,67	PUTR
						Program Pengelolaan Dan Pengembangan Sistem Air Limbah	Prosentase KK/RT Yang berakses SPLD	%	61,63 %	PUTR
						Program Penatagunaan Tanah	Persentase Pengelolaan dan Penatagunaan Tanah	%	100	PUTR
						Program Pengembangan Perumahan	Persentase rumah korban bencana yang ditangani	%	100	Disperwaki m
							Persentase rumah korban relokasi program kabupaten/kota yang ditangani	%	100	Disperwaki m
						Program Peningkatan Prasarana, Sarana Dan Utilitas Umum (PSU)	Persentase Pengelolaan PSU Perumahan	%	25	Disperwaki m
						Program Kawasan Permukiman	Persentase Kawasan Permukiman Kumuh yang	%	20	Disperwaki m



NO	Prioritas Pembangunan	Sasaran	Indikator Kinerja	Satuan	Target 2023	Program Prioritas	Indikator Kinerja	Satuan	Target 2023	Perangkat Daerah
							ditangani dengan Luas di Bawah 10 (Sepuluh) Ha			
							Persentase rumah tidak layak huni yang ditangani di Kawasan Permukiman Kumuh dengan Luas di Bawah 10 (Sepuluh) Ha	%	8,56	Disperwaki m
						Program Perumahan Dan Kawasan Permukiman Kumuh	Persentase rumah tidak layak huni yang ditangani di Luar Kawasan Permukiman Kumuh dengan Luas di Bawah 10 (Sepuluh) Ha	%	1,36	Disperwaki m
						Program Penyelenggaraan Lalu Lintas Dan Angkutan Jalan (LLAJ)	Persentase layanan angkutan berkeselamatan	%	57,14	Dishub



NO	Prioritas Pembangunan	Sasaran	Indikator Kinerja	Satuan	Target 2023	Program Prioritas	Indikator Kinerja	Satuan	Target 2023	Perangkat Daerah
							Persentase layanan lalu lintas berkeselamatan	%	77,32	Dishub
	B Peningkatan kualitas permukiman	S10. Meningkatnya Kualitas lingkungan hidup yang berkelanjutan;	IS.27. Indeks Kualitas Lingkungan Hidup (IKLH) (poin)	poin	57,94	Program Kawasan Permukiman	Persentase Kawasan Permukiman Kumuh yang ditangani dengan Luas di Bawah 10 (Sepuluh) Ha	%	20	Disperwas kim
							Persentase rumah tidak layak huni yang ditangani di Kawasan Permukiman Kumuh dengan Luas di Bawah 10 (Sepuluh) Ha	%	8,56	Disperwas kim
			IS. 28. Persentase Pengelolaan sampah (%)	%	99	Program Pengelolaan Persampahan	Persentase Pengurangan Sampah;	%	27	Dinas LH
							Persentase Penanganan Sampah	%	72	Dinas LH



NO	Prioritas Pembangunan	Sasaran	Indikator Kinerja	Satuan	Target 2023	Program Prioritas	Indikator Kinerja	Satuan	Target 2023	Perangkat Daerah
						Program Perencanaan Lingkungan Hidup	Persentase Pemenuhan Dokumen Lingkungan Hidup	%	100	Dinas LH
			IS.29. Persentase kesesuaian pemanfaatan ruang (%)	%	98	Program Pengendalian Pencemaran Dan/Atau Kerusakan Lingkungan Hidup	Indeks Kualitas Air;	Poin	53,70	Dinas LH
							Indeks Kualitas Udara	Poin	80	Dinas LH
						Program Pengelolaan Keanekaragaman Hayati (Kehati)	Persentase RTH yang dikelola;	%	100	Dinas LH
							Indeks Kualitas Lahan	Poin	24,36	Dinas LH
						Program Pengendalian Bahan Berbahaya Dan Beracun (B3) Dan Limbah Bahan Berbahaya Dan Beracun (Limbah B3)	Persentase Pelaporan Pengendalian B3 dan LB3	%	100	Dinas LH
						Program Pembinaan Dan Pengawasan Terhadap Izin Lingkungan Dan Izin Perlindungan Dan	Persentase Peningkatan Dokumen Lingkungan yang	%	100	Dinas LH



NO	Prioritas Pembangunan	Sasaran	Indikator Kinerja	Satuan	Target 2023	Program Prioritas	Indikator Kinerja	Satuan	Target 2023	Perangkat Daerah	
						Pengelolaan Lingkungan Hidup (PPLH)	dinilai dan diawasi Implementasinya				
						Program Peningkatan Pendidikan, Pelatihan Dan Penyuluhan Lingkungan Hidup Untuk Masyarakat	Capaian Pelatihan, Penyuluhan, dan Kampanye Lingkungan Hidup untuk Masyarakat	%	100	Dinas LH	
						Program Penghargaan Lingkungan Hidup Untuk Masyarakat	Capaian Perolehan Penghargaan Lingkungan Hidup oleh Masyarakat	%	100	Dinas LH	
						Program Penanganan Pengaduan Lingkungan Hidup	Persentase Penanganan Pengaduan Lingkungan Hidup	%	100	Dinas LH	
						Program Penyelenggaraan Penataan Ruang	Persentase Kesesuaian Pemanfaatan Ruang	%	71	PUTR	
5											
	A	Percepatan pelaksanaan 8 (delapan) area perubahan reformasi birokrasi	S11. Meningkatnya kualitas layanan publik dan akuntabilitas pengelolaan keuangan dan kinerja daerah yang	IS.30. Indeks Kepuasan Masyarakat (Poin/Kategori)	Poin	83,32 (baik)	Program Perencanaan, Pengendalian Dan Evaluasi Pembangunan Daerah	Persentase konsistensi RKPD terhadap RPD/ RPJMD	%	100	Bappelitbangda



NO	Prioritas Pembangunan	Sasaran	Indikator Kinerja	Satuan	Target 2023	Program Prioritas	Indikator Kinerja	Satuan	Target 2023	Perangkat Daerah
		inovatif dan berbasis teknologi informasi;								
			IS.31. Indeks Inovasi Daerah (Poin/Kategori)	Poin	46,43 (inovatif)	Program Koordinasi Dan Sinkronisasi Perencanaan Pembangunan Daerah	Persentase Indikator Kinerja Utama Perangkat Daerah berpredikat minimal baik	%	80	Bappelitbangda
							Prosentase keselarasan Rencana Kerja Perangkat Daerah terhadap RKPD	%	100	Bappelitbangda
			IS.32. Indeks SPBE (Kategori/Poin)	Poin	Baik (2,68)	Program Penelitian Dan Pengembangan Daerah	Jumlah inovasi daerah yang dilaporkan dan terverifikasi dalam Inovation Government Award (IGA)	buah	10	Bappelitbangda
							Persentase hasil penelitian dan pengembangan yang direkomendasikan	%	85	Bappelitbangda



NO	Prioritas Pembangunan	Sasaran	Indikator Kinerja	Satuan	Target 2023	Program Prioritas	Indikator Kinerja	Satuan	Target 2023	Perangkat Daerah
			IS.33. Opini atas laporan keuangan pemerintah daerah (Opini)	Opini	WTP	Program Informasi Dan Komunikasi Publik	Persentase Layanan Informasi dan Komunikasi Publik	%	Informatif (80%)	Diskominfo
							Persentase Penyebarluasan Informasi dan Komunikasi Publik	%	100	Diskominfo
			IS.34. Nilai Evaluasi SAKIP (Kategori/Poin)	Kategori	72,50-75,00 (BB)	Program Aplikasi Informatika	Persentase Layanan SPBE yang diselenggarakan secara online dan terintegrasi	%	60	Diskominfo
			IS.35. Nilai Evaluasi LPPD (kategori)	Kategori	Sangat Tinggi	Program Penyelenggaraan Statistik Sektoral	Persentase Organisasi Perangkat Daerah (OPD) yang menggunakan data statistik dalam menyusun perencanaan pembangunan daerah	%	100	Diskominfo



NO	Prioritas Pembangunan	Sasaran	Indikator Kinerja	Satuan	Target 2023	Program Prioritas	Indikator Kinerja	Satuan	Target 2023	Perangkat Daerah
			IS.36. Tingkat Maturitas SPIP	Level	3	Program Penyelenggaraan Persandian Untuk Pengamanan Informasi	Persentase tingkat keamanan informasi Pemerintah Daerah	%	41	Diskominfo
						Program Pendaftaran Penduduk	Persentase Pelayanan Pendaftaran Kependudukan	%	97	Disdukcapil
						Program Pencatatan Sipil	Persentase Pelayanan Pencatatan Sipil	%	99,03	Disdukcapil
						Program Pengelolaan Informasi Administrasi Kependudukan	Persentase Pengelolaan Informasi Administrasi Kependudukan	%	100	Disdukcapil
						Program Pengelolaan Profil Kependudukan	Persentase Pengelolaan Profil Kependudukan	%	100	Disdukcapil
						Program Pengelolaan Arsip	Persentase kesesuaian kinerja kearsipan pada Lembaga Kearsipan Daerah	%	37,48	Dispupipda
							Persentase Perangkat Daerah	%	77,78	Dispupipda



NO	Prioritas Pembangunan	Sasaran	Indikator Kinerja	Satuan	Target 2023	Program Prioritas	Indikator Kinerja	Satuan	Target 2023	Perangkat Daerah
							dengan nilai pengawasan kearsipan internal minimal kategori cukup			
						Program Pengelolaan Keuangan Daerah	Capaian Kinerja Pengelolaan Keuangan Daerah	%	100	BPKAD
						Program Pengelolaan Barang Milik Daerah	Persentase Pengelolaan Barang Milik Daerah sesuai Standar	%	100	BPKAD
						Program Pengelolaan Pendapatan Daerah	Capaian PAD bukan pajak daerah	%	100	Bapenda
							Capaian Pajak Daerah	%	100	Bapenda
						Program Pemerintahan Dan Kesejahteraan Rakyat	Persentase Indikator Kinerja Kunci (IKK) Bidang Hukum Pemerintahan dan Kesejahteraan Rakyat yang Meningkat	%	100 %	Setda



NO	Prioritas Pembangunan	Sasaran	Indikator Kinerja	Satuan	Target 2023	Program Prioritas	Indikator Kinerja	Satuan	Target 2023	Perangkat Daerah
							Persentase Kecamatan dan Kelurahan Berkinerja Baik	%	100	Setda
							Persentase Produk Hukum Daerah yang Diundangkan	%	100	Setda
						Program Perekonomian Dan Pembangunan	Indek Kematangan UKPBJ	Level	3	Setda
							Persentase Indikator Kinerja Kunci (IKK) Bidang Bidang Perekonomian dan Pembangunan	%	100	Setda
							Persentase Optimalisasi Percepatan Pembangunan Daerah	%	100	Setda
						Program Dukungan Pelaksanaan Tugas Dan Fungsi DPRD	Persentase fasilitasi dukungan terhadap penyelenggaraan fungsi anggaran DPRD	%	100	Set.DPRD



NO	Prioritas Pembangunan	Sasaran	Indikator Kinerja	Satuan	Target 2023	Program Prioritas	Indikator Kinerja	Satuan	Target 2023	Perangkat Daerah
							Persentase fasilitasi dukungan terhadap penyelenggaraan fungsi legislasi DPRD	%	100	Set.DPRD
							Persentase fasilitasi dukungan terhadap penyelenggaraan fungsi pengawasan DPRD	%	100	Set.DPRD
							Persentase fasilitasi dukungan terhadap penyelenggaraan tugas dan wewenang DPRD	%	100	Set.DPRD
						Program Penyelenggaraan Pengawasan	Level Pemenuhan Elemen Praktek Akuntabilitas Manajemen Kinerja	level	2	Inspektorat
							Level Pemenuhan Elemen Praktek Budaya dan hubungan Organisasi	level	2	Inspektorat



NO	Prioritas Pembangunan	Sasaran	Indikator Kinerja	Satuan	Target 2023	Program Prioritas	Indikator Kinerja	Satuan	Target 2023	Perangkat Daerah
							Level Pemenuhan Elemen praktek Pengelolaan SDM	level	2	Inspektorat
							Level Pemenuhan Elemen Praktek Peran Dan Layanan	level	2	Inspektorat
							Level Pemenuhan Elemen Praktek Profesional	level	2	Inspektorat
							Level Pemenuhan Elemen Praktek Struktur Tata Kelola	level	2	Inspektorat
							% Penanganan kasus	%	100	Inspektorat
						Program Perumusan Kebijakan, Pendampingan Dan Asistensi	persentase pemenuhan kebijakan teknis bidang pengawasan	%	100	Inspektorat
							Skor Indeks Efektifitas Pengendalian Korupsi (IEPK)	level	3	Inspektorat



NO	Prioritas Pembangunan	Sasaran	Indikator Kinerja	Satuan	Target 2023	Program Prioritas	Indikator Kinerja	Satuan	Target 2023	Perangkat Daerah
						Program Kepegawaian Daerah	Persentase ASN yang diangkat sesuai dengan formasi	%	100	BKPSDM
							Persentase capaian pelayanan kepegawaian	%	100	BKPSDM
							Persentase penyelesaian evaluasi kinerja dan penanganan disiplin	%	100	BKPSDM
							Persentase PNS yang terpetakan kompetensinya	%	7	BKPSDM
						Program Pengembangan Sumber Daya Manusia	Persentase ASN yang mengikuti Pengembangan Kompetensi	%	17	BKPSDM
						Program Penyelenggaraan Pemerintahan Dan Pelayanan Publik	Persentase penyelenggaraan pemerintahan dan pelayanan Publik	%	100	Kecamatan
						Program Pemberdayaan Masyarakat Desa Dan Kelurahan	Persentase pemberdayaan	%	100	Kecamatan



NO	Prioritas Pembangunan	Sasaran	Indikator Kinerja	Satuan	Target 2023	Program Prioritas	Indikator Kinerja	Satuan	Target 2023	Perangkat Daerah
							Masyarakat Desa dan Kelurahan			
						Program Koordinasi Ketentraman Dan Ketertiban Umum	Persentase Koordinasi Ketentraman dan Ketertiban Umum di wilayah Kecamatan	%	100	Kecamatan
						Program Penyelenggaraan Urusan Pemerintahan Umum	Persentase penyelenggaraan urusan pemerintahan umum	%	100	Kecamatan
						Program Penunjang Urusan Pemerintahan Daerah Kabupaten/Kota	Persentase pemenuhan kebutuhan penunjang perangkat daerah	%	100	Seluruh PD



4.2.5. Keselarasan Prioritas dan Sasaran Pembangunan Tahun 2023

Prioritas pembangunan nasional dan prioritas pembangunan provinsi Jawa Barat menjadi salah satu acuan dalam penyusunan Rencana Kerja Pemerintah Daerah Tahun 2023. Keselarasan prioritas pembangunan daerah dalam RKPD Kota Tasikmalaya, prioritas pembangunan Provinsi Jawa Barat tahun 2023 dengan prioritas pembangunan nasional yang tertuang dalam RKP Tahun 2023, disajikan dalam tabel berikut:

Tabel 4.9.
Keselarasan Prioritas Pembangunan Daerah dalam RKPD Tahun 2023
dengan Prioritas Nasional RKP Tahun 2023

Prioritas Pembangunan Nasional	Prioritas Pembangunan Provinsi Jawa Barat	Prioritas Pembangunan Kota Tasikmalaya
1. Memperkuat Ketahanan Ekonomi untuk Pertumbuhan yang Berkualitas dan Berkeadilan	<ol style="list-style-type: none"> 1. Pemulihan dan Pertumbuhan Ekonomi Kerakyatan Berbasis Inovasi 2. Penguatan Sistem Ketahanan Pangan Berkelanjutan 3. Pengembangan Destinasi dan Infrastruktur Parawisata 	3. Pemulihan dan pertumbuhan ekonomi yang inklusif,
2. Pengembangan Wilayah untuk Mengurangi Kesenjangan dan Menjamin Pemerataan	<ol style="list-style-type: none"> 1. Pengembangan Pengembangan Infrastruktur Konektivitas Wilayah dan Pengelolaan Lingkungan Hidup 2. Penguatan Sistem Ketahanan Pangan Berkelanjutan 3. Gerakan Membangun Desa 	1. Pengurangan kemiskinan dan permasalahan sosial
3. Sumber Daya Manusia yang Berkualitas dan Berdaya Saing	<ol style="list-style-type: none"> 1. Reformasi Sistem Pendidikan dan Pemajuan Kebudayaan 2. Reformasi Sistem Kesehatan Daerah 	2. Peningkatan Kualitas SDM yang berkarakter dan berdaya saing
4. Revolusi Mental dan Pembangunan Kebudayaan	<ol style="list-style-type: none"> 1. Reformasi Sistem Pendidikan dan Pemajuan Kebudayaan 2. Pendidikan Agama dan tempat Ibadah Juara 	2. Peningkatan Kualitas SDM yang berkarakter dan berdaya saing



Prioritas Pembangunan Nasional	Prioritas Pembangunan Provinsi Jawa Barat	Prioritas Pembangunan Kota Tasikmalaya
5. Memperkuat Infrastruktur untuk Mendukung Pengembangan Ekonomi dan Pelayanan Dasar	1. Pengembangan Infrastruktur konektivitas wilayah dan Pengelolaan Lingkungan Hidup	4. Pemerataan pembangunan yang berkelanjutan
6. Membangun Lingkungan Hidup, Meningkatkan Ketahanan Bencana, dan Perubahan Iklim	1. Pengembangan Infrastruktur konektivitas wilayah dan Pengelolaan Lingkungan Hidup 2. Reformasi Sistem Kesiapsiagaan Penanggulangan Resiko Bencana	4. Pemerataan pembangunan yang berkelanjutan
7. Memperkuat Stabilitas Polhukhankam dan Transformasi Pelayanan Publik	1. Reformasi sistem Perlindungan Sosial 2. Inovasi pelayanan publik dan penataan daerah	5. Percepatan Implementasi Reformasi birokrasi,

Sumber: hasil analisis Bappelitbangda Kota Tasikmalaya, Tahun 2022.

Keterkaitan sasaran pembangunan Kota Tasikmalaya tahun 2023, sasaran pembangunan Provinsi Jawa Barat Tahun 2023 dengan sasaran pembangunan nasional Tahun 2023 disajikan pada tabel 4.xx. Selain itu dukungan program prioritas daerah Kota Tasikmalaya tahun 2023 terhadap prioritas nasional yang dilaksanakan melalui kegiatan prioritas nasional Tahun 2023 disajikan dalam tabel 4.xx dibawah in

Tabel 4.10

Keselarasn antara Sasaran Prioritas Nasional RKP Tahun 2023, Sasaran Prioritas Daerah RKPD Jawa Barat Tahun 2023 dengan Sasaran Prioritas Daerah RKPD Kota Tasikmalaya Tahun 2023

Sasaran RKP Tahun 2023		Sasaran RKPD Jawa Barat Tahun 2023		Sasaran RKPD Kota Tasikmalaya Tahun 2023	
S1	Meningkatnya daya dukung dan kualitas sumber daya ekonomi sebagai modalitas bagi pembangunan ekonomi yang berkelanjutan	S1	Tercapainya pariwisata sebagai sumber pertumbuhan ekonomi inklusif	S7	Meningkatnya pertumbuhan dan pemerataan ekonomi yang inklusif dan berkeadilan
		S2	Meningkatnya peran industri dan perdagangan dalam stabilitas perekonomian Jawa Barat		
S2	Meningkatnya nilai tambah, lapangan kerja, investasi, ekspor dan daya saing perekonomian	S2	Meningkatnya kualitas iklim usaha dan investasi	S8	Meningkatnya iklim penanaman modal dan kesempatan kerja
		S15	Meningkatnya aksesibilitas dan mobilitas transportasi menuju pusat-pusat perekonomian	S9	Meningkatnya layanan infrastruktur kota yang berkualitas
S3	Terjaganya pertumbuhan ekonomi dan tingkat kesejahteraan masyarakat di Kawasan Barat Indonesia (KBI)	S3	Jawa Barat sebagai daerah pertanian, kehutanan, kelautan dan perikanan yang mandiri	S7	Meningkatnya pertumbuhan dan pemerataan ekonomi yang inklusif dan berkeadilan
		S12	Meningkatnya pembangunan dan pemberdayaan masyarakat desa	S1	Menurunnya tingkat kemiskinan
S4	Terkendalinya pertumbuhan penduduk dan menguatnya tata kelola kependudukan	S4	Terwujudnya inovasi tata kelola pemerintahan yang <i>smart</i> , bersih dan akuntabel	S4	Meningkatnya pengendalian penduduk dan pengarusutamaan gender
				S11	Meningkatnya kualitas layanan publik yang inovatif dan berbasis teknologi informasi
S5	Meningkatnya perlindungan sosial bagi seluruh penduduk	S5	Meningkatnya kualitas dan taraf hidup masyarakat	S1	Menurunnya tingkat kemiskinan



Sasaran RKP Tahun 2023		Sasaran RKPD Jawa Barat Tahun 2023		Sasaran RKPD Kota Tasikmalaya Tahun 2023	
S6	Terpenuhinya layanan dasar bidang kesehatan dan pendidikan	S6	Meningkatnya kualitas kesehatan masyarakat dan jangkauan pelayanan kesehatan	S2	Meningkatnya aksesibilitas dan kualitas pendidikan masyarakat
		S9	Meningkatnya aksesibilitas dan mutu pendidikan	S3	Meningkatnya derajat kesehatan masyarakat
S7	Meningkatnya kualitas anak, perempuan, dan pemuda			S4	Meningkatnya pengendalian penduduk dan pengarusutamaan gender
				S5	Meningkatnya pembinaan dan aspirasi terhadap pemuda, olahraga, seni dan budaya daerah
S8	Meningkatnya aset produktif bagi rumah tangga miskin dan rentan	S8	Meningkatnya kualitas dan taraf hidup masyarakat	S1	Menurunnya tingkat kemiskinan
S9	Meningkatnya produktivitas dan daya saing	S9	Meningkatnya aksesibilitas dan mutu pendidikan	S2	Meningkatnya aksesibilitas dan kualitas pendidikan masyarakat
S10	Menguatnya revolusi mental dan pembinaan ideologi Pancasila untuk memantapkan ketahanan budaya	S10	Meningkatnya pelestarian dan pengembangan kebudayaan lokal	S6	Meningkatnya kehidupan masyarakat yang aman dan tertib
S11	Meningkatnya pemajuan kebudayaan untuk meningkatkan peran kebudayaan dalam pembangunan	S11	Meningkatnya pelestarian dan pengembangan kebudayaan lokal	S5	Meningkatnya pembinaan dan aspirasi terhadap pemuda, olahraga, seni dan budaya daerah
S12	Meningkatnya kualitas kehidupan masyarakat dan daya rekat sosial	S12	Meningkatnya keimanan dan kerukunan umat beragama dalam kerangka demokrasi	S6	Meningkatnya kehidupan masyarakat yang aman dan tertib



Sasaran RKP Tahun 2023		Sasaran RKPD Jawa Barat Tahun 2023		Sasaran RKPD Kota Tasikmalaya Tahun 2023	
S13	Menguatnya moderasi beragama untuk mewujudkan kerukunan umat dan membangun harmoni sosial dalam kehidupan masyarakat	S13	Meningkatnya keimanan dan kerukunan umat beragama dalam kerangka demokrasi	S6	Meningkatnya kehidupan masyarakat yang aman dan tertib
S14	Meningkatnya ketahanan keluarga untuk memperkuat karakter bangsa	S14	Meningkatnya keimanan dan kerukunan umat beragama dalam kerangka demokrasi	S6	Meningkatnya kehidupan masyarakat yang aman dan tertib

Sumber: hasil analisis Bappelitbangda Kota Tasikmalaya, Tahun 2022

Pembangunan daerah merupakan bagian yang tidak terpisahkan dari pembangunan nasional, oleh karena itu pembangunan daerah harus mendukung pembangunan nasional. Prioritas pembangunan daerah harus dapat mendukung program prioritas nasional dan kegiatan prioritas nasional sebagaimana diuraikan pada tabel berikut.

Tabel 4.11

Tingkat Dukungan Program Prioritas Daerah Terhadap Masing-Masing Kegiatan Prioritas pada Prioritas Nasional Tahun 2023

NO	PROGRAM PRIORITAS NASIONAL	KEGIATAN PRIORITAS NASIONAL	PRIORITAS DAERAH	DUKUNGAN PROGRAM PRIORITAS DAERAH
1	2	3	4	5
PN.01 Memperkuat Ketahanan Ekonomi untuk Pertumbuhan yang Berkualitas dan Berkeadilan				
1	Pemenuhan kebutuhan energi dengan mengutamakan peningkatan Energi Baru Terbarukan (EBT)	1. Akselerasi pengembangan pembangkit energi terbarukan 2. Peningkatan pasokan bahan bakar nabati 3. Peningkatan pelaksanaan konservasi dan efisiensi energi		



NO	PROGRAM PRIORITAS NASIONAL	KEGIATAN PRIORITAS NASIONAL	PRIORITAS DAERAH	DUKUNGAN PROGRAM PRIORITAS DAERAH
1	2	3	4	5
		4. Peningkatan Pelaksanaan Konservasi dan Efisiensi Energi		
		5. Peningkatan pemenuhan energi domestik		
		6, Pengembangan industri pendukung EBT		
2	Peningkatan kuantitas/ketahanan air untuk mendukung pertumbuhan ekonomi	1. Penyediaan air untuk pertanian	Pemulihan dan pertumbuhan ekonomi yang inklusif	1. Penyediaan dan Pengembangan Prasarana Pertanian
		2. Penyediaan air baku untuk kawasan prioritas	Optimalisasi Infrastruktur dan penataan ruang yang berwawasan Lingkungan	1. Program Pengelolaan dan Pengembangan Sistem Penyediaan Air Minum
		3. Pemeliharaan, pemulihan dan konservasi sumber daya air dan ekosistemnya termasuk revitalisasi danau dan infrastruktur hijau		
		4. Pengembangan waduk multiguna		1. Program Pengelolaan Sumber Daya Air
3	Peningkatan ketersediaan, akses dan kualitas konsumsi pangan	1. Peningkatan kualitas konsumsi, keamanan, fortifikasi dan biofortifikasi pangan	Pemulihan dan pertumbuhan ekonomi yang inklusif	1. Penyediaan dan Pengembangan Sarana Pertanian
		2. Peningkatan ketersediaan pangan hasil pertanian, perikanan dan pangan hasil laut secara berkelanjutan untuk menjaga stabilitas pasokan dan harga kebutuhan pokok	Pemulihan dan pertumbuhan ekonomi yang inklusif	1. Penyediaan dan Pengembangan Sarana Pertanian 2. Program Pengelolaan Perikanan Budidaya



NO	PROGRAM PRIORITAS NASIONAL	KEGIATAN PRIORITAS NASIONAL	PRIORITAS DAERAH	DUKUNGAN PROGRAM PRIORITAS DAERAH
1	2	3	4	5
		3. Peningkatan produktivitas, kesejahteraan sumber daya manusia (SDM) pertanian, perikanan dan kepastian pasar 4. Peningkatan keberlanjutan produktivitas sumber daya pertanian dan digitalisasi pertanian 5. Peningkatan tata kelola sistem pangan nasional		1. Program Pengolahan Dan Pemasaran Hasil Perikanan 1. Program Pengendalian Dan Penanggulangan Bencana Pertanian 1. Program Penyuluhan Pertanian
4	Peningkatan pengelolaan kemaritiman, perikanan dan kelautan	1. Peningkatan produksi, produktivitas, standarisasi mutu dan nilai tambah produk kelautan dan perikanan 2. Peningkatan fasilitasi usaha, pembiayaan, dan akses perlindungan usaha kelautan dan perikanan skala kecil serta akses terhadap pengelolaan sumber daya 3. Peningkatan SDM dan riset kemaritiman dan kelautan serta database kelautan dan perikanan	Pemulihan dan pertumbuhan ekonomi yang inklusif	1. Penyediaan dan Pengembangan Sarana Pertanian 1. Program Pengolahan Dan Pemasaran Hasil Perikanan 1. Program Penyuluhan Pertanian
5	Penguatan kewirausahaan, usaha mikro, kecil menengah (UMKM), dan koperasi	1. Peningkatan kemitraan usaha antara usaha mikro kecil dan usaha menengah besar 2. Peningkatan kapasitas usaha dan akses pembiayaan bagi wirausaha	Pemulihan dan pertumbuhan ekonomi yang inklusif	1. Program Pemberdayaan Usaha Menengah, Usaha Kecil, dan Usaha Mikro (UMKM) 2. Program Pengembangan UMKM 1. Program Pemberdayaan Usaha Menengah, Usaha Kecil, dan Usaha Mikro (UMKM)



NO	PROGRAM PRIORITAS NASIONAL	KEGIATAN PRIORITAS NASIONAL	PRIORITAS DAERAH	DUKUNGAN PROGRAM PRIORITAS DAERAH
1	2	3	4	5
			Pemulihan dan pertumbuhan ekonomi yang inklusif	2. Program Pengembangan UMKM
		3. Peningkatan kapasitas, jangkauan, dan inovasi koperasi	Pemulihan dan pertumbuhan ekonomi yang inklusif	1. Program Pengawasan dan Pemeriksaan Koperasi 2. Program Pemberdayaan dan Perlindungan Koperasi 3. Program Penilaian Kesehatan KSP/USP Koperasi 4. Program Pelayanan Izin Usaha Simpan Pinjam 5. Program Pendidikan dan Latihan Perkoperasian
		4. Peningkatan penciptaan <i>start-up dan peluang usaha</i>	Pemulihan dan pertumbuhan ekonomi yang inklusif	1. Program Pemberdayaan Usaha Menengah, Usaha Kecil, dan Usaha Mikro (UMKM) 2. Program Pengembangan UMKM 3. Program Promosi Penanaman Modal 4. Program Pengendalian Pelaksanaan Penanaman Modal 5. Program Pelayanan Penanaman Modal 6. Program Pengembangan Iklim Penanaman Modal
		5. Peningkatan nilai tambah usaha sosial	Pemulihan dan pertumbuhan ekonomi yang inklusif	1. Program Pemberdayaan Usaha Menengah, Usaha Kecil, dan Usaha Mikro (UMKM) 2. Program Pengembangan UMKM
6	Peningkatan nilai tambah, lapangan kerja, dan	1. Peningkatan industri pengolahan berbasis pertanian, kemaritiman, dan non agro yang terintegrasi hulu-hilir	Pemulihan dan pertumbuhan ekonomi yang inklusif	1. Program Perencanaan Dan Pembangunan Industri



NO	PROGRAM PRIORITAS NASIONAL	KEGIATAN PRIORITAS NASIONAL	PRIORITAS DAERAH	DUKUNGAN PROGRAM PRIORITAS DAERAH
1	2	3	4	5
	investasi di sector riil, dan industrialisasi	2. Peningkatan daya saing destinasi dan industri pengolahan pariwisata, termasuk wisata alam, yang didukung penguatan rantai pasok	Pemulihan dan pertumbuhan ekonomi yang inklusif	1. Program Peningkatan Daya Tarik Destinasi Pariwisata 2. Program Pengembangan Sumber Daya Pariwisata dan Ekonomi Kreatif 3. Program Pemasaran Pariwisata 4. Program Pengembangan Kebudayaan 5. Program Pelestarian dan Pengelolaan Cagar Budaya
		3. Peningkatan nilai tambah dan daya saing produk dan usaha kreatif dan digital	Pemulihan dan pertumbuhan ekonomi yang inklusif	1. Program Pemberdayaan Usaha Menengah, Usaha Kecil, dan Usaha Mikro (UMKM) 2. Program Pengembangan UMKM 3. Program Promosi Penanaman Modal 4. Program Pengendalian Pelaksanaan Penanaman Modal 5. Program Pelayanan Penanaman Modal 6. Program Pengembangan Iklim Penanaman Modal 7. Program Pelatihan Kerja dan Produktivitas Tenaga Kerja 8. Program Penempatan Tenaga Kerja
		4. Perbaikan iklim usaha dan peningkatan investasi, termasuk reformasi ketenagakerjaan	Pemulihan dan pertumbuhan ekonomi yang inklusif	1. Program Pemberdayaan Usaha Menengah, Usaha Kecil, dan Usaha Mikro (UMKM) 2. Program Pengembangan UMKM
		5. Pengembangan industri halal	Pemulihan dan pertumbuhan ekonomi yang inklusif	1. Program Pemberdayaan Usaha Menengah, Usaha Kecil, dan Usaha Mikro (UMKM) 2. Program Pengembangan UMKM



NO	PROGRAM PRIORITAS NASIONAL	KEGIATAN PRIORITAS NASIONAL	PRIORITAS DAERAH	DUKUNGAN PROGRAM PRIORITAS DAERAH
1	2	3	4	5
				3. Program Perencanaan dan Pembangunan Industri
7	Peningkatan ekspor bernilai tambah tinggi dan penguatan tingkat kandungan dalam negeri (TKDN)	1. Peningkatan diversifikasi, nilai tambah, dan daya saing produk ekspor dan jasa	Pemulihan dan pertumbuhan ekonomi yang inklusif	1. Program Pengembangan Ekspor
2. Peningkatan akses dan pendalaman pasar ekspor		2. Program Perizinan Dan Pendaftaran Perusahaan		
3. Pengelolaan impor		Pemulihan dan pertumbuhan ekonomi yang inklusif	1. Program Penggunaan Dan Pemasaran Produk Dalam Negeri	
4. Peningkatan kandungan dan penggunaan produk dalam negeri termasuk melalui pengadaan pemerintah yang efektif			2. Program Peningkatan Sarana Distribusi Perdagangan	
5. Peningkatan partisipasi dalam jaringan produksi global		Pemulihan dan pertumbuhan ekonomi yang inklusif	1. Program Stabilisasi Harga Barang Kebutuhan Pokok Dan Barang Penting	
6. Peningkatan citra dan diversifikasi pemasaran destinasi pariwisata prioritas dan desinasi branding, dan produk kreatif			1. Program Pengembangan Ekspor	
8		1. Peningkatan pendalaman sektor keuangan		2. Program Perizinan Dan Pendaftaran Perusahaan
				3. Program Pemberdayaan Usaha Menengah, Usaha Kecil, dan Usaha Mikro (UMKM)
				4. Program Pengembangan UMKM
				1. Program Peningkatan Daya Tarik Destinasi Pariwisata
				2. Program Pengembangan Sumber Daya Pariwisata dan Ekonomi Kreatif
				3. Program Pemasaran Pariwisata



NO	PROGRAM PRIORITAS NASIONAL	KEGIATAN PRIORITAS NASIONAL	PRIORITAS DAERAH	DUKUNGAN PROGRAM PRIORITAS DAERAH	
1	2	3	4	5	
	Penguatan pilar pertumbuhan dan daya saing ekonomi	2. Optimalisasi pemanfaatan teknologi digital dan industri 4.0	Pemulihan dan pertumbuhan ekonomi yang inklusif	1. Program Pemberdayaan Usaha Menengah, Usaha Kecil, dan Usaha Mikro (UMKM) 2. Program Pengembangan UMKM 3. Program Pemberdayaan dan Perlindungan Koperasi 4. Program Perencanaan dan Pembangunan Industri	
3. Peningkatan sistem logistik dan stabilitas harga		Pemulihan dan pertumbuhan ekonomi yang inklusif	1. Program Penggunaan Dan Pemasaran Produk Dalam Negeri 2. Program Peningkatan Sarana Distribusi Perdagangan 3. Program Stabilisasi Harga Barang Kebutuhan Pokok Dan Barang Penting		
4. Peningkatan penerapan praktik berkelanjutan di industri pengolahan dan pariwisata		Pemulihan dan pertumbuhan ekonomi yang inklusif	1. Program Pemberdayaan Usaha Menengah, Usaha Kecil, dan Usaha Mikro (UMKM) 2. Program Pengembangan UMKM 3. Program Perencanaan dan Pembangunan Industri		
PN.02 Membangun Wilayah untuk Mengurangi Kesenjangan dan Menjamin Pemerataan					
1		Pembangunan Wilayah Sumatera			
2		Pengembangan Wilayah Jawa-Bali	1. Pengembangan Kawasan strategis	Pemulihan dan pertumbuhan ekonomi yang inklusif	1. Program Peningkatan Daya Tarik Destinasi Pariwisata 2. Program Pemasaran Pariwisata 3. Program Pengembangan Sumber Daya Pariwisata Dan Ekonomi Kreatif



NO	PROGRAM PRIORITAS NASIONAL	KEGIATAN PRIORITAS NASIONAL	PRIORITAS DAERAH	DUKUNGAN PROGRAM PRIORITAS DAERAH
1	2	3	4	5
				4. Program Perencanaan Dan Pembangunan Industri
				5. Program Pengendalian Izin Usaha Industri
				6. Program Pengelolaan Sistem Informasi Industri Nasional
		2. Pengembangan sektor unggulan	Pemulihan dan pertumbuhan ekonomi yang inklusif	1. Program Perencanaan Dan Pembangunan Industri
				2. Program Pengendalian Izin Usaha Industri
				3. Program Pengelolaan Sistem Informasi Industri Nasional
				4. Program Pengelolaan Perikanan Budidaya
				5. Program Pengolahan Dan Pemasaran Hasil Perikanan
				6. Program Penyediaan Dan Pengembangan Sarana Pertanian
				7. Program Penyediaan Dan Pengembangan Prasarana Pertanian
		3. Pengembangan Kawasan perkotaan (khusus penilaian provinsi)		
		4. Pengembangan daerah tertinggal, kawasan perbatasan, perdesaan, dan transmigrasi (khusus penilaian provinsi dan kabupaten)		
		5. Kelembagaan dan keuangan daerah	Percepatan implementasi birokrasi	1. Program Perencanaan, Pengendalian Dan Evaluasi Pembangunan Daerah
				2. Program Koordinasi Dan Sinkronisasi Perencanaan Pembangunan Daerah
				3. Program Penelitian Dan Pengembangan Daerah
				4. Program Informasi Dan Komunikasi Publik



NO	PROGRAM PRIORITAS NASIONAL	KEGIATAN PRIORITAS NASIONAL	PRIORITAS DAERAH	DUKUNGAN PROGRAM PRIORITAS DAERAH
1	2	3	4	5
				5. Program Aplikasi Informatika 6. Program Penyelenggaraan Statistik Sektoral 7. Program Penyelenggaraan Persandian Untuk Pengamanan Informasi 8. Program Pengelolaan Keuangan Daerah 9. Program Pengelolaan Barang Milik Daerah 10. Program Pengelolaan Pendapatan Daerah 11. Program Pemerintahan Dan Kesejahteraan Rakyat 12. Program Penunjang Urusan Pemerintahan Daerah Kabupaten/Kota 13. Program Penataan Organisasi 14. Program Penyelenggaraan Penataan Ruang 15. Program Penatagunaan Tanah
3	Pembangunan Wilayah Nusa Tenggara			
4	Pembangunan Wilayah Kalimantan			
5	Pembangunan Wilayah Sulawesi			
6	Pembangunan Wilayah Maluku			
7	Pengembangan Wilayah Papua			



NO	PROGRAM PRIORITAS NASIONAL	KEGIATAN PRIORITAS NASIONAL	PRIORITAS DAERAH	DUKUNGAN PROGRAM PRIORITAS DAERAH
1	2	3	4	5
PN.03 Meningkatkan Sumber Daya Manusia Berkualitas dan Berdaya Saing				
1	Perlindungan sosial dan tata kelola kependudukan	1. Percepatan cakupan administrasi kependudukan	Percepatan implementasi birokrasi	1. Program Pendaftaran Penduduk
		2. Integrasi sistem administrasi kependudukan	Percepatan implementasi birokrasi	1. Program Pencatatan Sipil 2. Program Pengelolaan Informasi Administrasi Kependudukan
		3. Pendampingan layanan terpadu		
		4. Pemanduan dan sinkronisasi kebijakan pengendalian penduduk		
2	Penguatan pelaksanaan perlindungan sosial	1. Sistem jaminan sosial nasional	Kemiskinan dan Permasalahan Sosial	1. Program Perlindungan dan Jaminan Sosial
		2. Bantuan sosial dan subsidi tepat sasaran		2. Program Rehabilitasi Sosial
		3. Perlindungan sosial adaptif		
		4. Kesejahteraan sosial		
3	Peningkatan akses dan mutu pelayanan kesehatan	1. Peningkatan kesehatan ibu, anak, Keluarga Berencana (KB), dan kesehatan reproduksi	Kualitas SDM yang berkarakter dan berdaya saing	1. Program Pemenuhan Upaya Kesehatan Perorangan Dan Upaya Kesehatan Masyarakat
		2. Percepatan perbaikan gizi masyarakat		
		3. Peningkatan pengendalian penyakit		
		4. Penguatan Gerakan Masyarakat Hidup Sehat (Germas)		
		5. Penguatan sistem kesehatan dan pengawasan obat dan makanan		
4		1. Peningkatan kualitas pengajaran dan pembelajaran		1. Program Pengelolaan Pendidikan



NO	PROGRAM PRIORITAS NASIONAL	KEGIATAN PRIORITAS NASIONAL	PRIORITAS DAERAH	DUKUNGAN PROGRAM PRIORITAS DAERAH
1	2	3	4	5
	Peningkatan pemerataan layanan pendidikan berkualitas	2. Pemerataan akses dan wajib belajar 12 tahun	Kualitas SDM yang berkarakter dan berdaya saing	2. Program Pendidik dan Tenaga Kependidikan
		3. Peningkatan pengelolaan dan penempatan pendidik dan tenaga kependidikan		3. Program Pengembangan Kurikulum
		4. Penjaminan mutu pendidikan		4. Program Pengembangan Bahasa dan Sastra
		5. Peningkatan tata kelola pendidikan		
5	Peningkatan kualitas anak, perempuan, dan pemuda	1. Pemenuhan hak dan perlindungan anak		
		2. Peningkatan kesetaraan gender, pemberdayaan dan perlindungan perempuan		
		3. Kualitas pemuda		
6	Pengentasan kemiskinan	1. Akselerasi penguatan ekonomi keluarga	Kemiskinan dan Permasalahan Sosial	1. Program Perlindungan dan Jaminan Sosial
		2. Keperantaraan usaha dan dampak sosial		2. Program Rehabilitasi Sosial
		3. Reformasi agraria		
		4. Perhutanan sosial		
7	Peningkatan produktivitas dan daya saing	1. Pendidikan dan pelatihan vokasi berbasis kerja sama industri	Kualitas SDM yang berkarakter dan berdaya saing	1. Program Pengelolaan Pendidikan
				2. Program Pendidik dan Tenaga Kependidikan
				3. Program Pengembangan Kurikulum
				4. Program Pengembangan Bahasa dan Sastra
		2. Prestasi olahraga		
PN.04 Revolusi Mental dan Pembangunan Kebudayaan				



NO	PROGRAM PRIORITAS NASIONAL	KEGIATAN PRIORITAS NASIONAL	PRIORITAS DAERAH	DUKUNGAN PROGRAM PRIORITAS DAERAH
1	2	3	4	5
1	Revolusi mental dan pembinaan ideologi Pancasila untuk memperkuat ketahanan budaya bangsa dan membentuk mentalitas bangsa yang maju, modern, dan berkarakter	1. Revolusi mental dalam sistem pendidikan untuk memperkuat nilai integritas, etos kerja, gotong royong, dan budi pekerti		
		2. Revolusi mental dalam tata kelola		
		3. Revolusi mental dalam sistem sosial untuk memperkuat ketahanan, kualitas dan peran keluarga dan masyarakat dalam pembentukan karakter		
		4. Pembangunan dan pembudayaan sistem ekonomi kerakyatan berlandaskan Pancasila		
		5. Pembinaan ideologi Pancasila, pendidikan kewarganegaraan, wawasan kebangsaan dan bela negara untuk menumbuhkan jiwa nasionalisme dan patriotisme		
2	Meningkatkan pemajuan dan pelestarian kebudayaan untuk memperkuat karakter dan mempertahankan jati diri bangsa,	1. Revitalisasi dan aktualisasi nilai budaya dan kearifan lokal	Peningkatan Kualitas SDM yang berkarakter dan berdaya saing	1. Program Pengembangan Kebudayaan
		2. Pengembangan dan pemanfaatan kekayaan budaya untuk memperkuat karakter bangsa dan kesejahteraan rakyat		2. Program Pengembangan Kesenian Tradisional



NO	PROGRAM PRIORITAS NASIONAL	KEGIATAN PRIORITAS NASIONAL	PRIORITAS DAERAH	DUKUNGAN PROGRAM PRIORITAS DAERAH
1	2	3	4	5
	meningkatkan kesejahteraan rakyat, dan mempengaruhi arah perkembangan peradaban dunia	3. Perlindungan hak kebudayaan dan ekspresi budaya untuk memperkuat kebudayaan yang inklusif 4. Pengembangan tata kelola pembangunan kebudayaan		3. Program Pengembangan Sejarah 4. Program Pelestarian dan Pengelolaan Cagar Budaya
3	Peningkatan budaya literasi, inovasi dan kreativitas bagi terwujudnya masyarakat berpengetahuan dan berkarakter	1. Peningkatan budaya literasi 2. Pengembangan, pembinaan, dan perlindungan Bahasa Indonesia, bahasa dan aksara daerah serta sastra 3. Pengembangan budaya iptek, inovasi, kreativitas, dan daya cipta 4. Penguatan institusi sosial penggerak literasi dan inovasi	Peningkatan Kualitas SDM yang berkarakter dan berdaya saing	1. Program Pengelolaan Perputakaan 1. Program Pengembangan Bahasa dan Sastra 1. Program Pengelolaan Pendidikan 1. Program Pembinaan Perpustakaan
PN.05 Memperkuat Infrastruktur untuk mendukung Pengembangan Ekonomi dan Pelayanan Dasar				
1	Infrastruktur pelayanan dasar	1. Penyediaan akses perumahan dan permukiman layak, aman dan terjangkau 2. Penyediaan akses air minum dan sanitasi layak dan aman	Pemerataan pembangunan yang berkelanjutan Pemerataan pembangunan yang berkelanjutan	1. Program Kawasan Permukiman 2. Program Pengembangan Perumahan 3. Program Peningkatan Prasarana, Sarana, Utilitas (PSU) 4. Program Pengelolaan Persampahan 1. Program Pengelolaan dan Pengembangan Sistem Air Limbah 2. Program Pengelolaan Persampahan



NO	PROGRAM PRIORITAS NASIONAL	KEGIATAN PRIORITAS NASIONAL	PRIORITAS DAERAH	DUKUNGAN PROGRAM PRIORITAS DAERAH
1	2	3	4	5
		3. Pengelolaan air tanah dan air baku berkelanjutan	Pemerataan pembangunan yang berkelanjutan	3. Program pengelolaan dan pengembangan sistem penyediaan air minum 1. Program pengendalian pencemaran dan/atau kerusakan lingkungan hidup 2. Program Pengelolaan Sumber Daya Air.
		4. Keselamatan dan keamanan transportasi	Pemerataan pembangunan yang berkelanjutan	1. Program Penyelenggaraan Lalu Lintas dan Angkutan Jalan
		5. Ketahanan kebencanaan infrastruktur	Pemerataan pembangunan yang berkelanjutan	1. Program Penanggulangan Bencana
		6. Waduk multipurpose dan modernisasi irigasi	Pemerataan pembangunan yang berkelanjutan	1. Program Pengelolaan Sumber Daya Air (PSDA)
2	Infrastruktur ekonomi	1. Konektivitas jalan	Pemerataan pembangunan yang berkelanjutan	1. Program Penyelenggaraan Jalan 2. Program Penyelenggaraan Lalu Lintas dan Angkutan Jalan
		2. Konektivitas darat	Pemerataan pembangunan yang berkelanjutan	1. Program Penyelenggaraan Jalan 2. Program Penyelenggaraan Lalu Lintas dan Angkutan Jalan
3	Infrastruktur perkotaan	1. Transportasi perkotaan	Pemerataan pembangunan yang berkelanjutan	1. Program Penyelenggaraan Jalan 2. Program Penyelenggaraan Lalu Lintas dan Angkutan Jalan
		2. Infrastruktur dan ekosistem TIK perkotaan		
		3. Penyediaan akses air minum dan sanitasi layak dan aman di perkotaan	Pemerataan pembangunan yang berkelanjutan	1. Program Kawasan Permukiman



NO	PROGRAM PRIORITAS NASIONAL	KEGIATAN PRIORITAS NASIONAL	PRIORITAS DAERAH	DUKUNGAN PROGRAM PRIORITAS DAERAH
1	2	3	4	5
		4. Penyediaan akses perumahan dan permukiman layak, aman dan terjangkau di perkotaan	Pemerataan pembangunan yang berkelanjutan	<ol style="list-style-type: none"> 1. Program Kawasan Permukiman 2. Program Pengembangan Perumahan 3. Program Peningkatan Prasarana, Sarana, Utilitas (PSU)
4	Transformasi digital	<ol style="list-style-type: none"> 1. Penuntasan infrastruktur TIK 2. Pemanfaatan infrastruktur TIK 2. Fasilitas pendukung transformasi digital 		
PN.06 Membangun Lingkungan Hidup, Meningkatkan Ketahanan Bencana, dan Perubahan Iklim				
1	Peningkatan kualitas lingkungan hidup	1. Pencegahan pencemaran dan kerusakan sumber daya alam dan lingkungan hidup	Optimalisasi Infrastruktur dan penataan ruang yang berwawasan Lingkungan	<ol style="list-style-type: none"> 1. Program Perencanaan Lingkungan Hidup 2. Program Pengendalian Pencemaran Dan/Atau Kerusakan Lingkungan Hidup 3. Program Pengelolaan Keanekaragaman Hayati (Kehati) 5. Program Pembinaan Dan Pengawasan Terhadap Izin Lingkungan Dan Izin Perlindungan Dan Pengelolaan Lingkungan Hidup (PPLH) 6. Program Pengelolaan Dan Pengembangan Sistem Penyediaan Air Minum 7. Program Pengelolaan Dan Pengembangan Sistem Air Limbah



NO	PROGRAM PRIORITAS NASIONAL	KEGIATAN PRIORITAS NASIONAL	PRIORITAS DAERAH	DUKUNGAN PROGRAM PRIORITAS DAERAH
1	2	3	4	5
		2. Penanggulangan pencemaran dan kerusakan sumber daya alam dan lingkungan hidup	Optimalisasi Infrastruktur dan penataan ruang yang berwawasan Lingkungan	1. Program Perencanaan Lingkungan Hidup 4. Program Pengendalian Bahan Berbahaya Dan Beracun (B3) Dan Limbah Bahan Berbahaya Dan Beracun (Limbah B3) 7. Program Pengelolaan Dan Pengembangan Sistem Air Limbah 8. Program Pengelolaan Persampahan
		3. Pemulihan pencemaran dan kerusakan sumber daya alam dan lingkungan hidup	Optimalisasi Infrastruktur dan penataan ruang yang berwawasan Lingkungan	6. Program Pengelolaan Dan Pengembangan Sistem Penyediaan Air Minum 1. Program Perencanaan Lingkungan Hidup 2. Program Pengendalian Pencemaran Dan/Atau Kerusakan Lingkungan Hidup 4. Program Pengelolaan Dan Pengembangan Sistem Penyediaan Air Minum 5. Program Pengelolaan Dan Pengembangan Sistem Air Limbah
		4. Penguatan kelembagaan dan penegakan hukum di bidang sumber daya alam dan lingkungan hidup	Optimalisasi Infrastruktur dan penataan ruang yang berwawasan Lingkungan	1. Program Peningkatan Pendidikan, Pelatihan Dan Penyuluhan Lingkungan Hidup Untuk Masyarakat 2. Program Penghargaan Lingkungan Hidup Untuk Masyarakat 3. Program Penanganan Pengaduan Lingkungan Hidup



NO	PROGRAM PRIORITAS NASIONAL	KEGIATAN PRIORITAS NASIONAL	PRIORITAS DAERAH	DUKUNGAN PROGRAM PRIORITAS DAERAH
1	2	3	4	5
				4. Program Perencanaan Lingkungan Hidup
2	Peningkatan ketahanan bencana dan iklim	1. Penanggulangan bencana	Kualitas SDM yang berkarakter dan berdaya saing	1. Program Penanggulangan Bencana
				2. Program Pencegahan, Penanggulangan, Penyelamatan Kebakaran Dan Penyelamatan Non Kebakaran
		2. Peningkatan ketahanan iklim	Kualitas SDM yang berkarakter dan berdaya saing	1. Program Penanggulangan Bencana
				2. Program Pencegahan, Penanggulangan, Penyelamatan Kebakaran Dan Penyelamatan Non Kebakaran
3	Pembangunan rendah karbon	1. Pembangunan energi berkelanjutan	Optimalisasi Infrastruktur dan penataan ruang yang berwawasan Lingkungan	1. Program pengendalian pencemaran dan/atau kerusakan lingkungan hidup
		2. Pemulihan lahan berkelanjutan	Optimalisasi Infrastruktur dan penataan ruang yang berwawasan Lingkungan	1. Program Konservasi Sumber Daya Alam Hayati dan Ekosistemnya
				2. Program Penyediaan Dan Pengembangan Prasarana Pertanian
				3. Program Penyelenggaraan Penataan Ruang
		3. Pengelolaan limbah	Optimalisasi Infrastruktur dan penataan ruang yang berwawasan Lingkungan	1. Program Pengelolaan Persampahan
				2. Program Peningkatan Pendidikan, Pelatihan Dan Penyuluhan Lingkungan Hidup Untuk Masyarakat
		4. Pengembangan industri hijau		
PN.07 Memperkuat Stabilitas Polhukam dan Transformasi Pelayanan Publik				



NO	PROGRAM PRIORITAS NASIONAL	KEGIATAN PRIORITAS NASIONAL	PRIORITAS DAERAH	DUKUNGAN PROGRAM PRIORITAS DAERAH	
1	2	3	4	5	
1	Konsolidasi Demokrasi	1. Penguatan Kapasitas Lembaga Demokrasi	Percepatan Implementasi Reformasi birokrasi	1. Program Peningkatan Peran Partai Politik Dan Lembaga Pendidikan Melalui Pendidikan Politik Dan Pengembangan Etika Serta Budaya Politik	
2. Penguatan Kesetaraan dan Kebebasan		Percepatan Implementasi Reformasi birokrasi	1. Program Pembinaan Dan Pengembangan Ketahanan Ekonomi, Sosial, Dan Budaya 2. Program Pengarusutamaan Gender dan Pemberdayaan Perempuan		
3. Peningkatan Kualitas Komunikasi Publik		Percepatan Implementasi Reformasi birokrasi	1. Program Informasi Dan Komunikasi Publik 2. Program Pengelolaan Aplikasi Informatika 3. Program Aplikasi Informatika 4. Program Penyelenggaraan Persandian Untuk Pengamanan Informasi		
2		Optimalisasi Kebijakan Luar Negeri	1. Penguatan Integrasi NKRI dan Perlindungan WNI di luar Negeri		
2. Penguatan Kerjasama Pembangunan Internasional					
3. Peningkatan Peran Indonesia di Tingkat Regional dan Global					
3	Penegakan Hukum Nasional	1. Penataan Regulasi			
2. Perbaikan Sistem Hukum dan Perdata					
3. Penguatan Sistem Anti Korupsi					
4. Peningkatan Akses Terhadap Keadilan					
4		1. Penguatan Implementasi Manajemen ASN		1. Program Kepegawaian Daerah	



NO	PROGRAM PRIORITAS NASIONAL	KEGIATAN PRIORITAS NASIONAL	PRIORITAS DAERAH	DUKUNGAN PROGRAM PRIORITAS DAERAH
1	2	3	4	5
	Reformasi Birokrasi dan Tata Kelola		Percepatan Implementasi Reformasi birokrasi	2. Program Pengembangan Sumber Daya Manusia
		2. Transformasi Pelayanan	Percepatan Implementasi Reformasi birokrasi	1. Program Penunjang Urusan Pemerintahan Daerah Kabupaten/Kota 2. Program Penyelenggaraan Pemerintahan dan Pelayanan Publik
		3. Penataan Kelembagaan dan Proses Bisnis	Percepatan Implementasi Reformasi birokrasi	1. Program penunjang urusan pemerintahan daerah kabupaten/kota 2. Program Pengelolaan Arsip 3. Program perencanaan, pengendalian dan evaluasi pembangunan daerah 4. Program penelitian dan pengembangan daerah 5. Program pengembangan sumber daya manusia
		4. Reformasi Sistem Akuntabilitas Kinerja Pembangunan	Percepatan Implementasi Reformasi birokrasi	1. Program Koordinasi Dan Sinkronisasi Perencanaan Pembangunan Daerah 2. Program penyelenggaraan pengawasan
5		Menjaga Stabilitas Keamanan Nasional	1. Penguatan Keamanan Dalam Negeri	Percepatan Implementasi Reformasi birokrasi



NO	PROGRAM PRIORITAS NASIONAL	KEGIATAN PRIORITAS NASIONAL	PRIORITAS DAERAH	DUKUNGAN PROGRAM PRIORITAS DAERAH
1	2	3	4	5
				3. Program Peningkatan Kewaspadaan Nasional Dan Peningkatan Kualitas Dan Fasilitasi Penanganan Konflik Sosial
				4. Program Koordinasi Ketentraman Dan Ketertiban Umum
		2. Penguatan Kemampuan Pertahanan dibarengi <i>Confidence Building Measures</i> (CBM)		
		3. Penguatan Keamanan Laut		
		4. Penguatan Keamanan dan Ketertiban Masyarakat		
		5. Penguatan Ketahanan dan Keamanan Siber		



4.2.5.3. Standar Pelayanan Minimal

Prioritas pembangunan selanjutnya adalah pemenuhan Standar Pelayanan Minimal (SPM). Sesuai dengan Peraturan Pemerintah Republik Indonesia Nomor 2 Tahun 2018 Tentang Standar Pelayanan Minimal, ada 6 (enam) jenis SPM yang terdiri dari :

1. SPM Pendidikan

Jenis pelayanan dasar pada SPM pendidikan daerah kabupaten/kota terdiri atas:

- a. pendidikan anak usia dini;
- b. pendidikan dasar; dan
- c. pendidikan kesetaraan

2. SPM Kesehatan;

Jenis pelayanan dasar pada SPM kesehatan daerah kabupaten/kota terdiri atas :

- a. pelayanan kesehatan ibu hamil;
- b. pelayanan kesehatan ibu bersalin;
- c. pelayanan kesehatan bayi baru lahir;
- d. pelayanan kesehatan balita;
- e. pelayanan kesehatan pada usia pendidikan dasar;
- f. pelayanan kesehatan pada usia produktif;
- g. pelayanan kesehatan pada usia lanjut;
- h. pelayanan kesehatan penderita hipertensi;
- i. pelayanan kesehatan penderita diabetes melitus;
- j. pelayanan kesehatan orang dengan gangguan jiwa berat;
- k. pelayanan kesehatan orang terduga tuberkulosis; dan
- l. pelayanan kesehatan orang dengan risiko terinfeksi virus yang melemahkan daya tahan tubuh manusia (Human Immunodeficiency Virus), yang bersifat peningkatan/promotif dan pencegahan/ preventif

3. SPM Pekerjaan umum

Jenis pelayanan dasar pada SPM pekerjaan umum daerah kabupaten/kota terdiri atas :



- a. pemenuhan kebutuhan pokok air minum sehari-hari;
- b. penyediaan pelayanan pengolahan air limbah domestik

4. SPM Perumahan rakyat

Jenis pelayanan dasar pada SPM perumahan rakyat daerah kabupaten/kota terdiri atas :

- a. penyediaan dan rehabilitasi rumah yang layak huni bagi korban bencana kabupaten/kota;
- b. fasilitasi penyediaan rumah yang layak huni bagi masyarakat yang terkena relokasi program Pemerintah Daerah kabupaten/kota

5. SPM Ketenteraman, ketertiban umum, dan perlindungan masyarakat;

Jenis pelayanan dasar pada SPM ketenteraman, ketertiban umum, dan perlindungan masyarakat daerah kabupaten/kota terdiri atas :

- a. pelayanan ketenteraman dan ketertiban umum;
- b. pelayanan informasi rawan bencana;
- c. pelayanan pencegahan dan kesiapsiagaan terhadap bencana;
- d. pelayanan penyelamatan dan evakuasi korban bencana;
- e. pelayanan penyelamatan dan evakuasi korban kebakaran

6. SPM Sosial

Jenis pelayanan dasar pada SPM sosial daerah kabupaten/kota terdiri atas :

- a. rehabilitasi sosial dasar penyandang disabilitas telantar di luar panti;
- b. rehabilitasi sosial dasar anak telantar di luar panti;
- c. rehabilitasi sosial dasar lanjut usia telantar di luar panti;
- d. rehabilitasi sosial dasar tuna sosial khususnya gelandangan dan pengemis di luar panti;
- e. perlindungan dan jaminan sosial pada saat dan setelah tanggap darurat bencana bagi korban bencana kabupaten/kota

Upaya yang dilakukan dalam rangka pencapaian SPM :

1. Dalam rangka pencapaian pencapaian SPM Pendidikan dialokasikan anggaran khusus yang dialokasikan untuk pemenuhan indikator SPM bidang pendidikan. pemenuhan capaian SPM melalui program kegiatan yang memuat indikator serta sasaran yang bertujuan untuk PAUD, SD, SMP dan Kesetaraan pemenuhan standar pendidikan yang telah ditetapkan yaitu



memenuhan sarana dan prasarana peserta didik jenjang PAUD, SD, SMP dan Kesetaraan. Selain itu juga dilakukan peningkatan kualitas data sasaran SPM bidang pendidikan.

2. Untuk pemenuhan SPM bidang kesehatan, Pemerintah Kota Tasikmalaya mengalokasikan anggaran dalam pemenuhan pelayanan terhadap 12 kelompok penerima layanan kesehatan;
3. Untuk pemenuhan SPM bidang perumahan Pemerintah Kota Tasikmalaya mengalokasikan anggaran dalam penyediaan infrastruktur perumahan korban bencana dan program pemerintah;
4. Untuk pemenuhan SPM bidang Pekerjaan umum, Pemerintah Kota Tasikmalaya mengalokasikan anggaran dalam peningkatan penyediaan infrastruktur air minum dan air limbah domestik;
5. Peningkatan pelayanan keamanan dan ketertiban umum Pemerintah Kota Tasikmalaya mengalokasikan anggaran melalui peningkatan sarana dan prasarana keamanan dan ketertiban umum. Adapun untuk pemenuhan dalam sub bidang kebencanaan dilaksanakan melalui peningkatan ketersediaan informasi pengurangan risiko bencana pencegahan dan kesiapsiagaan terhadap bencana, pelayanan penyelamatan dan evakuasi korban bencana, pelayanan penyelamatan dan evakuasi korban kebakaran;
6. Peningkatan Pemenuhan SPM bidang Sosial, Pemerintah Kota Tasikmalaya mengalokasikan anggaran yang dilaksanakan melalui rehabilitasi sosial dasar penyandang disabilitas terlantar diluar panti; rehabilitasi sosial dasar anak terlantar di luar panti; rehabilitasi sosial dasar lanjut usia terlantar di luar panti; rehabilitasi sosial dasar tuna sosial khususnya gelandangan dan pengemis di luar panti; dan perlindungan dan jaminan sosial pada saat dan setelah tanggap darurat bencana daerah kabupaten/kota.

4.2.5.4. Tujuan Pembangunan Berkelanjutan (TPB)/ Sustainable Development Goals (SDGs)

Sustainable Development Goals (SDGs)/ Tujuan Pembangunan Berkelanjutan (TPB) merupakan kesepakatan pembangunan baru yang mendorong perubahan-perubahan yang bergeser ke arah pembangunan berkelanjutan yang berdasarkan hak asasi manusia dan kesetaraan untuk mendorong pembangunan sosial, ekonomi dan lingkungan hidup. SDGs/TPB diberlakukan dengan prinsip-prinsip universal, integrasi dan inklusif untuk meyakinkan bahwa tidak akan ada seorang pun yang terlewatkan atau "*No-one Left Behind*". SDGs terdiri dari 17 Tujuan dan 169 target dalam rangka



melanjutkan upaya dan pencapaian Millennium Development Goals (MDGs) yang berakhir akhir pada tahun 2015 lalu.

Indonesia sebagai salah satu negara anggota Perserikatan Bangsa-Bangsa yang berperan aktif dalam penentuan sasaran SDGs berkomitmen untuk melaksanakan Agenda 2030 dengan tujuan untuk menggalakkan upaya untuk mengakhiri kemiskinan, menanggulangi ketidaksetaraan, mendorong hak asasi manusia dan memberikan perhatian terhadap keterkaitan antara kemajuan sosial dan ekonomi serta perlindungan lingkungan hidup yang dilaksanakan secara berkelanjutan. Untuk memenuhi komitmen pemerintah dalam pelaksanaan pencapaian SDGs, perlu adanya penyelerasan dengan RPJPN, RPJMN, RPJPD dan RPJMD.

Keselarasan pelaksanaan SDGs ke dalam RKPD Kota Tasikmalaya dapat dilihat pada table berikut.

Tabel 4.12
Keterkaitan RKPD Kota Tasikmalaya Tahun 2023 dan Tujuan Pembangunan Berkelanjutan (TPB)/ SDGs

SDGs	RKPD 2023		
	Program	Indikator	PD
Tujuan 1. Mengakhiri segala bentuk kemiskinan dimana pun	Program Rehabilitasi Sosial	Prosentase Pelayanan dan Rehabilitasi Kesejahteraan Sosial	Dinas Sosial
	Program Perlindungan Dan Jaminan Sosial	Prosentase Penanganan Perlindungan dan Jaminan Sosial	Dinas Sosial
	Program Pengelolaan Dan Pengembangan Sistem Penyediaan Air Minum	Persentase KK berakses layanan air minum	Dinas Perumahan Rakyat dan Kawasan Permukiman
	Program Kawasan Permukiman Serta Permukiman Kumuh	Persentase Kawasan permukiman kumuh yang ditangani	Dinas Perumahan Rakyat dan Kawasan Permukiman
	Program Pengelolaan Pendidikan	Angka Partisipasi Kasar (APK) Pendidikan Anak Usia Dini	Dinas Pendidikan
		Angka Partisipasi Murni (APM) SD/MI/Paket A	Dinas Pendidikan



SDGs	RKPD 2023		
	Program	Indikator	PD
		Angka Partisipasi Murni (APM) SMP/MTs/Paket B	Dinas Pendidikan
	Program Pencatatan Sipil	Persentase Penerbitan Akta Kelahiran	Disdukcapil
	Program Penanganan Bencana	Persentase korban bencana yang menerima bantuan sosial	Dinas Sosial
	Program Penanggulangan Bencana	Prosentase Peran Serta Pemerintah, Swasta dan Masyarakat dalam Penanggulangan Bencana	Badan Penanggulangan Bencana Daerah
		Prosentase Penanganan Tanggap Darurat Bencana	
		Prosentase Penanganan Rehabilitasi dan Rekontruksi Pasca Bencana	
Tujuan 2 Menghilangkan kelaparan, mencapai ketahanan pangan dan gizi yang baik, serta meningkatkan pertanian berkelanjutan	Program Peningkatan Diversifikasi Dan Ketahanan Pangan Masyarakat	persentase Angka Kecukupan Gizi (AKG)	Dinas Ketahanan Pangan, Pertanian dan Perikanan
	Program Penanganan Kerawanan Pangan	Persentase kelurahan rentan rawan pangan yang ditangani	
Tujuan 3 Menjamin kehidupan yang sehat dan meningkatkan kesejahteraan seluruh penduduk semua usia	Program Pemenuhan Upaya Kesehatan Perorangan Dan Upaya Kesehatan Masyarakat	Prosentase penduduk memiliki jaminan kesehatan	
Tujuan 4 Menjamin kualitas pendidikan yang inklusif dan merata serta meningkatkan	Program Pengelolaan Pendidikan	Angka Partisipasi Kasar (APK) Pendidikan Anak Usia Dini	Dinas Pendidikan



SDGs	RKPD 2023		
	Program	Indikator	PD
kesempatan belajar sepanjang hayat untuk semua			
		Angka Partisipasi Murni (APM) SD/MI/Paket A	
		Angka Partisipasi Murni (APM) SMP/MTs/Paket B	
Tujuan 5 Mencapai kesetaraan gender dan memberdayakan kaum perempuan	Program Pengarus Utamaan Gender Dan Pemberdayaan Perempuan	Persentase Perangkat Daerah Yang Responsif Gender	Dinas PPKBP3A
Tujuan 6 Menjamin ketersediaan serta pengelolaan air bersih dan sanitasi yang berkelanjutan untuk semua	Program Pengelolaan Dan Pengembangan Sistem Penyediaan Air Minum	Persentase KK/RT berakses layanan air minum	Dinas PUTR
	Program Pengelolaan Sumber Daya Air (SDA)	Persentase sumber daya air dalam kondisi baik	Dinas PUTR
	Program Pengendalian Pencemaran Dan/Atau Kerusakan Lingkungan Hidup	Tercapainya Indeks Kualitas Air	Dinas LH
Tujuan 7 Menjamin akses energi yang terjangkau, andal, berkelanjutan, dan modern untuk semua	-	-	-
Tujuan 8 Meningkatkan pertumbuhan ekonomi yang inklusif dan berkelanjutan, kesempatan kerja yang produktif dan menyeluruh, serta pekerjaan yang layak untuk semua	Program Pelatihan Kerja Dan Produktivitas Tenaga Kerja	Persentase tenaga kerja yang mendapatkan pelatihan berbasis kompetensi	Dinas Tenaga Kerja



SDGs	RKPD 2023		
	Program	Indikator	PD
	Program Penempatan Tenaga Kerja	Persentase pencari kerja terdaftar yang ditempatkan	Dinas Tenaga Kerja
	Program Pengembangan Sumber Daya Pariwisata Dan Ekonomi Kreatif	Persentase sumber daya pariwisata dan ekonomi kreatif yang terampil	Disporabudpar
	Program Pengembangan Sumber Daya Pariwisata Dan Ekonomi Kreatif	Persentase sumber daya pariwisata dan ekonomi kreatif yang terampil	Disporabudpar
		Jumlah Wira Usaha Baru subsektor ekonomi kreatif dan jasa usaha Pariwisata	Disporabudpar
Tujuan 9 Membangun infrastruktur yang tangguh, meningkatkan industri inklusif dan berkelanjutan	Program Pengelolaan Sumber Daya Ekonomi Untuk Kedaulatan Dan Kemandirian Pangan	Jumlah Infrastruktur pendukung kemandirian pangan yang dibangun	Dinas Ketahanan Pangan, Pertanian dan Perikanan
	Program Pengendalian Izin Usaha Industri Kabupaten/Kota	Persentase Pengendalian Izin Usaha Industri	Dinas KUMKM Perindag
	Program Pengelolaan Sistem Informasi Industri Nasional	Persentase IKM yang Terdaftar di Sistem Informasi Industri Nasional	Dinas KUMKM Perindag
Tujuan 10 Mengurangi kesenjangan intra dan antarnegara	-	-	-
Tujuan 11 Menjadikan kota dan permukiman inklusif, aman, tangguh, dan berkelanjutan	Program Pengembangan Permukiman	Persentase jalan lingkungan permukiman dalam kondisi baik	Dinas Perumahan Rakyat dan Kawasan Permukiman
	Program Pengelolaan Dan Pengembangan Sistem Drainase	persentase drainase pemukiman dalam kondisi baik	Dinas PUTR



SDGs	RKPD 2023		
	Program	Indikator	PD
	Program Kawasan Permukiman	Persentase Kawasan permukiman kumuh yang ditangani	Dinas PUTR
Tujuan 12 Menjamin pola produksi dan konsumsi yang berkelanjutan	Program Penyediaan Dan Pengembangan Prasarana Pertanian	Produktivitas padi atau bahan pangan utama lokal lainnya per hektar	Dinas Ketahanan Pangan, Pertanian dan Perikanan
		Capaian Produksi hasil peternakan	Dinas Ketahanan Pangan, Pertanian dan Perikanan
	Program Pengelolaan Perikanan Budidaya	Capaian Produksi Perikanan Budidaya	Dinas Ketahanan Pangan, Pertanian dan Perikanan
		Tingkat pengembangan kawasan budidaya air tawar	Dinas Ketahanan Pangan, Pertanian dan Perikanan
	Program Pengolahan Dan Pemasaran Hasil Perikanan	Capaian produksi hasil perikanan	Dinas Ketahanan Pangan, Pertanian dan Perikanan
	Program Penyediaan Dan Pengembangan Sarana Pertanian	persentase peningkatan populasi ternak	Dinas Ketahanan Pangan, Pertanian dan Perikanan
		Capaian Produksi Tanaman Pangan	Dinas Ketahanan Pangan, Pertanian dan Perikanan
		Capaian produksi hortikultura dan perkebunan	
Tujuan 13 Mengambil tindakan cepat untuk mengatasi perubahan iklim dan dampaknya	-	-	-
Tujuan 14 Melestarikan dan memanfaatkan secara berkelanjutan sumber daya kelautan dan samudera untuk pembangunan berkelanjutan	-	-	-



SDGs	RKPD 2023		
	Program	Indikator	PD
<p>Tujuan 15 Melindungi, merestorasi, dan meningkatkan pemanfaatan berkelanjutan ekosistem daratan, mengelola hutan secara lestari, menghentikan penggurunan, memulihkan degradasi lahan, serta menghentikan kehilangan keanekaragaman hayati</p>	Program Pengelolaan Keanekaragaman Hayati (Kehati)	Capaian tersedianya dokumen pengelolaan Taman Keanekaragaman Hayati	Dinas LH
	Program Pengelolaan Keanekaragaman Hayati	Persentase Lokasi taman yang ditangani	Dinas LH
<p>Tujuan 16 Menguatkan masyarakat yang inklusif dan damai untuk pembangunan berkelanjutan, menyediakan akses keadilan untuk semua, dan membangun kelembagaan yang efektif, akuntabel, dan inklusif di semua tingkatan</p>	Program Pembinaan Dan Pengembangan Ketahanan Ekonomi, Sosial, Dan Budaya	Persentase Pembinaan dan Pengembangan Ketahanan Ekonomi, Sosial, dan Budaya	Badan Kesbang
	Program Peningkatan Kewaspadaan Nasional Dan Peningkatan Kualitas Dan Fasilitasi Penanganan Konflik Sosial	Persentase Penanganan Konflik Sosial.	Badan Kesbang
<p>Tujuan 17 Menguatkan sarana pelaksanaan dan merevitalisasi kemitraan global untuk pembangunan berkelanjutan</p>	Program Pengelolaan Pendapatan Daerah	Persentase peningkatan Pajak Bumi dan Bangunan Perdesaan dan Perkotaan (PBB-P2) dan Bea Perolehan	Badan Pendapatan Daerah



SDGs	RKPD 2023		
	Program	Indikator	PD
		Hak atas Tanah dan Bangunan (BPHTB)	
		Persentase peningkatan pajak restoran, pajak hotel dan pajak hiburan	
		Persentase peningkatan pajak parkir, pajak air tanah, pajak reklame, pajak mineral bukan logam dan batuan dan pajak penerangan jalan	
		Persentase peningkatan PAD bukan pajak daerah	
	Program Informasi Dan Komunikasi/Publik	Persentase Pengelolaan Saluran Informasi	Dinas Kominfo
	Program Aplikasi Informatika	Persentase Domain dan Sub Domain yang dikelola	Dinas Kominfo

4.3. Inovasi Pembangunan Daerah

Inovasi Pembangunan Daerah adalah semua bentuk pembaharuan dalam penyelenggaraan Pemerintahan Daerah. Inovasi Daerah pada hakikatnya ditujukan untuk mendukung peningkatan kinerja Pemerintah Daerah dan Pelayanan Publik, secara optimal dalam rangka mewujudkan kesejahteraan masyarakat. Sasaran Inovasi Daerah diarahkan untuk mempercepat terwujudnya kesejahteraan masyarakat melalui peningkatan Pelayanan Publik, pemberdayaan dan peran serta masyarakat, dan peningkatan daya saing Daerah. Sejalan dengan itu, usulan Inovasi Daerah tentunya tidak dibatasi hanya berasal dari Pemerintah Daerah, melainkan dibuka kesempatan yang seluas-luasnya bagi masyarakat untuk mengusulkan Inovasi Daerah.

Dalam konteks kebijakan inovasi daerah sesuai dengan Undang-Undang No. 23 tahun 2014 tentang Pemerintahan Daerah yang memberikan peluang pemerintah daerah untuk melakukan inovasi. Tepatnya pada pasal 386 yang menyatakan bahwa “dalam rangka peningkatan kinerja penyelenggaraan Pemerintahan Daerah, Pemerintah Daerah dapat melakukan inovasi”. Inovasi yang dimaksud adalah semua bentuk pembaharuan dalam penyelenggaraan Pemerintahan Daerah yang berpedoman pada prinsip sebagai berikut:



peningkatan efisiensi, perbaikan efektivitas, perbaikan kualitas pelayanan, tidak ada konflik kepentingan, berorientasi kepada kepentingan umum, dilakukan secara terbuka, memenuhi nilai-nilai kepatutan, dan dapat dipertanggungjawabkan hasilnya tidak untuk kepentingan diri sendiri.

Berkaitan dengan hal tersebut, diperlukan gagasan, ide atau inisiatif-inisiatif baru untuk meningkatkan daya saing daerah yang berdasarkan potensi lokal melalui kajian/penelitian yang bersifat terapan. Salah satu strategi untuk mengembangkan keunggulan kompetitif adalah melalui inovasi. Inovasi merupakan salah satu pendekatan pembangunan dengan pemanfaatan ilmu pengetahuan dan teknologi yang berupaya memberikan nilai tambah (value added). Inovasi bukan lagi alternatif tetapi menjadi jalan utama yang harus ditempuh untuk meningkatkan daya saing.

Untuk itu inovasi di daerah perlu terus didorong dan dikembangkan karena inovasi di daerah akan menunjang peningkatan daya saing daerah. Inovasi Daerah pada hakikatnya ditujukan untuk mendukung peningkatan kinerja Pemerintah Daerah dan Pelayanan Publik secara optimal dalam rangka mewujudkan kesejahteraan masyarakat. Sasaran Inovasi Daerah diarahkan untuk mempercepat terwujudnya kesejahteraan masyarakat melalui peningkatan pelayanan publik, pemberdayaan dan peran serta masyarakat serta peningkatan Daya Saing Daerah.

Inovasi yang dimaksud adalah semua bentuk pembaharuan dalam penyelenggaraan pemerintahan daerah yang berpedoman pada prinsip-prinsip :

1. Peningkatan Efisiensi;
2. Perbaikan efektivitas;
3. Perbaikan kualitas pelayanan;
4. Tidak ada konflik kepentingan;
5. Berorientasi pada kepentingan umum;
6. Dilakukan secara terbuka;
7. Memenuhi nilai-nilai kepatutan;
8. Dapat dipertanggungjawabkan hasilnya tidak untuk kepentingan sendiri.

Inovasi Daerah dapat diwujudkan dalam bentuk :

1. Inovasi Tata Kelola Pemerintahan Daerah; meliputi inovasi tata laksana internal dalam fungsi manajemen dan pengelolaan unsur manajemen seperti e-planning, e-budgetting dsb.
2. Inovasi Pelayanan Publik; meliputi proses pemberian layanan barang/jasa publik yang memberi pelayanan langsung kepada masyarakat; seperti pelayanan perijinan, pelayanan Kesehatan, Pendidikan, Pelayanan social dsb.
3. Inovasi Daerah Lainnya; meliputi inovasi dalam penyelenggaraan urusan pemerintahan lainnya, seperti ; urusan pekerjaan umum, lingkungan hidup, pertanian dsb.

Pada pasal 22 Peraturan Pemerintah Nomor 38 Tahun 2017 tentang Inovasi Daerah, disebutkan bahwa Menteri melakukan penilaian terhadap Daerah yang melaksanakan Inovasi Daerah berdasarkan laporan dari Kepala Daerah. Penilaian terhadap penerapan hasil Inovasi Daerah untuk memberikan penghargaan dan/atau insentif kepada Pemerintah Daerah. Adapun penilaian Inovasi Daerah yang dilaksanakan antara lain

- 1) Inovation Government Award (IGA);
- 2) Indeks Daya Saing Daerah (IDSD);



- 3) Sistem Informasi Inovasi Pelayanan Publik (Sinovik), dan
- 4) Kompetisi Inovasi Jawa Barat (KIJB)

Pada Tahun 2021 Hasil Penilaian Indeks Inovasi Daerah pada *Inovation Government Award* (IGA) yang dilaksanakan oleh Kementerian Dalam Negeri Republik Indonesia (Keputusan Menteri Dalam Negeri Nomor 002.6-5848 Tahun 2021 tentang Indeks Inovasi Daerah Provinsi, Kabupaten, dan Kota Tahun 2021), Kota Tasikmalaya berada pada peringkat 64 dari 93 Kota di Indonesia dengan skor 36,43 dengan kategori INOVATIF. Secara kategori terjadi peningkatan dari semula Kurang Inovatif pd tahun 2020.

Sebagai wujud kepedulian terhadap Inovasi Daerah, Pemerintah Kota Tasikmalaya melakukan terobosan baru dengan memberikan suatu apresiasi dan penganugerahan terhadap pelaku inovasi yang ada di Kota Tasikmalaya dengan melaksanakan *Lomba Inovasi dan Teknologi Kota Tasikmalaya*, yang akan dilaksanakan setiap tahun.

Maksud dari penyelenggaraan Lomba Inovasi dan Teknologi Kota Tasikmalaya setiap tahun adalah sebagai upaya mendorong peningkatan pelayanan publik, percepatan pembangunan, pemberdayaan masyarakat dan meningkatkan daya saing daerah dengan memberdayakan semaksimal mungkin sumber daya IPTEK yang ada di Kota Tasikmalaya sehingga mampu memberikan kontribusi dalam mengurangi masalah-masalah yang dihadapi daerah dan sekaligus membantu pengembangan potensi daerah.

Dalam perkembangannya Inovasi inovasi yang lahir dan dilaksanakan oleh Perangkat Daerah di Kota Tasikmalaya masih memerlukan dukungan dan pembinaan, karena secara kuantitas masih sangat kurang jumlahnya dan inovasi yang dihasilkan belum berkualitas dan masih belum matang. Inovasi yang diciptakan banyak yang belum didukung oleh data data yang memadai. Dan ini menjadi tanggung jawab semua pihak untuk berkomitmen memperbaiki dan meningkatkan kuantitas dan kualitas inovasinya. Dengan semakin banyak jenis inovasi dari perangkat daerah dengan kualitas inovasi yang matang, akan meningkatkan Indeks Inovasi Daerah.

Komitmen Pemerintah Kota Tasikmalaya dalam rangka meningkatkan Indeks Inovasi Daerah adalah:

1. Agar setiap Perangkat Daerah minimal mempunyai satu inovasi sesuai urusannya atau One Agent One Innovation;
2. Menetapkan Indeks Inovasi Daerah sebagai target kinerja dalam RPD Tahun 2023 – 2026.

Berbagai inovasi telah dilakukan oleh Pemerintah Kota Tasikmalaya dalam rangka meningkatkan dan berikut ini beberapa inovasi yang dilaksanakan adalah:

1. PROTASIK (Profil Tanah Milik Pemerintah Kota Tasikmalaya)

Inovasi PROTASIK (Profil Tanah Milik Pemerintah Kota Tasikmalaya) merupakan inovasi berbasis teknologi yang dikeluarkan oleh Badan Pengelola Keuangan dan Asset Daerah (BPKAD) Kota Tasikmalaya dan mulai dikembangkan pada tahun 2019. Inovasi ini mendukung salah satu prioritas pembangunan daerah Provinsi Jawa Barat Tahun 2018-2023 yaitu inovasi pelayanan publik dan penataan daerah. Juga mendukung Tujuan dan Sasaran



Pembangunan Daerah Kota Tasikmalaya yaitu Tujuan 5: Terwujudnya implementasi reformasi birokrasi, dan sasaran 11 yaitu: Meningkatkan kualitas Pelayanan publik dan akuntabilitas pengelolaan keuangan dan kinerja daerah yang inovatif berbasis teknologi informasi.

Inovasi PROTASIK dilatabelakangi oleh kurang optimalnya penggunaan dan pemanfaatan tanah milik Pemerintah Kota Tasikmalaya. Permasalahan tersebut antara lain lokasi keberadaan tanah yang hanya bisa diketahui dengan cara survey lapangan, dokumentasi bukti kepemilikan berupa sertifikat masih dilakukan secara manual, sulitnya menentukan pemanfaatan tanah dengan nilai terbaik dan penggunaan terbaik (highest and best use) serta sulitnya melakukan pengawasan dan pengendalian atas penggunaan dan pemanfaatan tanah. PROTASIK (Profil Tanah Milik Pemerintah Kota Tasikmalaya) merupakan sebuah inovasi terkait pengelolaan BMD berupa tanah milik Pemerintah Kota Tasikmalaya dengan menggunakan Teknologi Informasi. PROTASIK menyajikan informasi peta sebaran, data lokasi, titik koordinat, data kepemilikan, kondisi foto lokasi serta scan sertifikat dan perjanjian pemanfaatan. PROTASIK juga dapat menghitung potensi, target dan realisasi pendapatan dari hasil pemanfaatan tanah. Tujuan dari inovasi PROTASIK (Profil Tanah Milik Pemerintah Kota Tasikmalaya) adalah untuk menyajikan informasi identitas, penggunaan dan pemanfaatan tanah dengan memanfaatkan Teknologi Informasi berbasis Web, informasi realisasi pendapatan hasil pemanfaatan tanah secara realtime, serta menjadi salah satu sumber informasi bagi Pengguna Barang, Pengelola Barang dan Walikota selaku Pemegang Kekuasaan Pengelolaan Barang Milik Daerah terkait penggunaan dan pemanfaatan tanah milik Pemerintah Kota Tasikmalaya.

Regulasi yang harus dikeluarkan untuk mendukung pelaksanaan inovasi ini adalah:

- 1) Peraturan Daerah tentang Pengelolaan Barang Milik Daerah yang mengatur tentang penggunaan Teknologi Informasi dalam pengelolaan Barang Milik Daerah;
- 2) Peraturan Walikota Tasikmalaya tentang Penggunaan Aplikasi PROTASIK (Profil Tanah Milik Pemerintah Kota Tasikmalaya) di lingkup Pemerintah Kota Tasikmalaya;
- 3) Keputusan Walikota Tasikmalaya tentang Tim Pengelola Aplikasi PROTASIK (Profil Tanah Milik Pemerintah Kota Tasikmalaya).

Bentuk Inovasi PROTASIK termasuk pada Bidang Pelayanan Masyarakat yang berjenis digital. Teknologi yang digunakan untuk mendukung inovasi ini adalah:

- 1) Web Platform;
- 2) Cloud Computing System

Aplikasi PROTASIK dapat diakses dimana saja oleh berbagai platform dan tidak memerlukan instalasi desktop. Software berupa aplikasi PROTASIK (Profil Tanah Milik Pemerintah Kota Tasikmalaya) berbasis Web yang terintegrasi dengan Simda BMD. Dan Hardware berupa PC. Unit/Laptop dan Global Positioning System (GPS). PROTASIK telah memanfaatkan teknologi Google Maps Source sehingga PROTASIK dapat menentukan titik koordinat tanah secara akurat melalui citra satelit google maps. PROTASIK juga telah terintegrasi dengan Simda BMD yaitu aplikasi yang digunakan



Pemerintah Kota Tasikmalaya dalam Penatausahaan Barang Milik Daerah sehingga data yang disajikan adalah data yang akurat dan akuntabel sesuai dengan aplikasi Simda BMD. Inovasi PROTASIK ini dapat memberikan solusi terhadap permasalahan sulitnya mendapatkan informasi lokasi, kondisi, penggunaan dan pemanfaatan tanah milik Pemerintah Kota Tasikmalaya.

Untuk mendukung Inovasi PROTASIK telah dialokasikan anggaran dan Sumber Daya Manusia yang dibutuhkan untuk mendukung inovasi ini baik Aparatur Sipil Negara (ASN) pada Badan Pengelola Keuangan dan Aset Daerah sebagai Administrator; Aparatur Sipil Negara (ASN) yang bertugas sebagai Pengurus Barang Pengguna pada Satuan Kerja Perangkat Daerah sebagai Pengguna; dan Tim Pengembang Aplikasi (Programmer).

Proses Inovasi untuk melaksanakan inovasi ini adalah:

- 1) Standar Operasional Prosedur (SOP)
- 2) Progres Pelaksanaan Kegiatan Inovasi

Implementasi Inovasi PROTASIK (Profil Tanah Milik Pemerintah Kota Tasikmalaya. Keluaran langsung dari inovasi PROTASIK (Profil Tanah Milik Pemerintah Kota Tasikmalaya) adalah Aplikasi PROTASIK berbasis Web. PROTASIK dapat diakses melalui alamat <http://protasik-tasikmalayakota.simdacloud.id>.

Dampak jangka panjang yang diharapkan dari adanya inovasi PROTASIK adalah berupa terciptanya tertib administrasi pengelolaan BMD secara khusus pada siklus penggunaan dan pemanfaatan Barang Milik Daerah berupa Tanah. Sedangkan dampak jangka pendek adalah meningkatnya realisasi pendapatan dari hasil pemanfaatan tanah milik Pemerintah Kota Tasikmalaya.

Manfaat dari penggunaan aplikasi PROTASIK (Profil Tanah Milik Pemerintah Kota Tasikmalaya) adalah menyajikan informasi identitas, penggunaan dan pemanfaatan tanah bagi Pengguna Barang, Pengelola Barang dan Walikota selaku Pemegang Kekuasaan Pengelolaan Barang Milik Daerah terkait penggunaan dan pemanfaatan tanah milik Pemerintah Kota Tasikmalaya.

Harapan perubahan dari inovasi PROTASIK (Profil Tanah Milik Pemerintah Kota Tasikmalaya) adalah transformasi pengelolaan Barang Milik Daerah berupa tanah milik Pemerintah Kota Tasikmalaya dari yang sebelumnya dilakukan secara manual menjadi digital memanfaatkan Teknologi Informasi secara maksimal.

Evaluasi kegiatan Inovasi :

- 1) Per bulan dilaksanakan evaluasi antara Administrator dan Pengurus Barang Pengguna sebagai User;
- 2) Per enam bulan dilaksanakan evaluasi antara Kepala BPKAD selaku Pengguna Anggaran dan Administrator;
- 3) Per enam bulan dilaksanakan evaluasi antara Administrator dan Programmer.

Beberapa permasalahan yang dihadapi dalam pelaksanaan Inovasi PROTASIK (Profil Tanah Milik Pemerintah Kota Tasikmalaya) adalah:

- 1) Identifikasi lokasi bidang tanah pada proses survey & pengambilan titik koordinat;



- 2) Inventarisasi dokumen perjanjian pemanfaatan tanah antara Pengguna Barang dan Mitra Pemanfaatan;
- 3) Terdapat beberapa bidang tanah yang diperlukan koreksi pada Kartu Inventaris Barang (KIB) karena terdapat perbedaan antara pencatatan dengan kondisi di lapangan.

Objek inovasi ini adalah Barang Milik Daerah berupa Tanah yang ada di semua Perangkat Daerah di lingkungan Pemerintah Kota Tasikmalaya. PROTASIK dapat menyajikan informasi berupa peta sebaran tanah, data lokasi tanah, titik koordinat tanah, data kepemilikan, kondisi tanah, foto lokasi serta scan sertifikat dan scan perjanjian pemanfaatan secara up to date. Melalui implementasi Inovasi PROTASIK, Pejabat Pengelola Barang Milik Daerah dapat melakukan pemantauan terhadap potensi, target dan realisasi pendapatan dari hasil pemanfaatan tanah secara digital, mudah dan cepat.

2. BISMA (BMD Barcode Information System Mobile Apps)

Inovasi BISMA (BMD Barcode Information System Mobile Apps) merupakan aplikasi yang dikeluarkan oleh Badan Pengelola Keuangan dan Asset Daerah (BPKAD) Kota Tasikmalaya sejak tahun 2021.

Teknologi Informasi dalam pengelolaan Barang Milik Daerah namun hanya sebatas pada penatausahannya belum melakukan pencocokan fisik barang dan pencatatan pada Kartu Inventaris Barang (KIB). Inovasi BISMA ini dapat memberikan solusi terhadap permasalahan sulitnya melakukan identifikasi pencocokan antara fisik BMD dengan pencatatannya pada Kartu Inventaris Barang (KIB). Melalui implementasi Inovasi BISMA, Pengurus Barang Pengguna dapat melakukan pencocokan antara pencatatan BMD pada Kartu Inventaris Barang dengan fisik barang secara digital, mudah dan cepat.

Objek inovasi ini adalah Barang Milik Daerah berupa Peralatan dan Mesin serta Aset Tetap Lainnya (Buku Perpustakaan dan Barang Bercorak Kebudayaan) yang ada di semua Perangkat Daerah di lingkungan Pemerintah Kota Tasikmalaya. BISMA dapat menyajikan informasi berupa foto, kode barang, nama barang, tahun perolehan, merk/type, nilai perolehan, usia, nilai akumulasi penyusutan dan nilai buku barang secara instan. BISMA dapat diintegrasikan dengan aplikasi Simda BMD yaitu aplikasi yang banyak digunakan oleh Pemerintah Daerah dalam Penatausahaan Barang Milik Daerah sehingga data yang disajikan adalah data yang akurat dan akuntabel sesuai dengan aplikasi Simda BMD.

Tujuan dari inovasi BISMA (BMD Barcode Information System Mobile Apps) adalah mengurangi kesalahan entri data, menghindari ketergantungan pengelolaan BMD kepada Pengurus Barang Pengguna secara personal dan meningkatkan akuntabilitas data BMD (data yang disajikan berdasarkan kondisi yang sebenarnya). Dengan BISMA (BMD Barcode Information System Mobile Apps) kontrol inventaris menjadi lebih baik karena lebih tepat dan cepat dalam mengidentifikasi BMD.



Regulasi yang harus dikeluarkan untuk mendukung pelaksanaan inovasi ini adalah:

- 1) Peraturan Daerah tentang Pengelolaan Barang Milik Daerah yang mengatur tentang penggunaan Teknologi Informasi dalam pengelolaan Barang Milik Daerah;
- 2) Peraturan Walikota Tasikmalaya tentang Penggunaan Aplikasi BISMA (BMD Barcode Information System Mobile Apps) di lingkup Pemerintah Kota Tasikmalaya;
- 3) Keputusan Walikota Tasikmalaya tentang Tim Pengelola Aplikasi BISMA (BMD Barcode Information System Mobile Apps).

Bentuk Inovasi BISMA untuk mendukung inovasi ini adalah:

- 1) QR Code Technology;
- 2) Web & Android Platform.

Sarana dan prasarana yang diperlukan untuk mendukung inovasi ini adalah:

- 1) Software berupa aplikasi BISMA (BMD Barcode Information System Mobile Apps) berbasis Web dan Android yang terintegrasi dengan Simda BMD;
- 2) Hardware berupa Server, Printer Barcode dan Ponsel Android;
- 3) Barang Pakai Habis berupa Label Barcode.

Untuk mendukung Inovasi BISMA telah dialokasikan anggaran dan Sumber Daya Manusia yang dibutuhkan untuk mendukung inovasi ini adalah Aparatur Sipil Negara (ASN) pada Badan Pengelola Keuangan dan Aset Daerah sebagai Administrator; Aparatur Sipil Negara (ASN) yang bertugas sebagai Pengurus Barang Pengguna pada Satuan Kerja Perangkat Daerah sebagai Pengguna; dan Tim Pengembang Aplikasi (Programmer).

Proses Inovasi antara lain :

- 1) Pembuatan Mock Up dan Wireframe Aplikasi
- 2) Reviu Mock Up dan Wireframe Aplikasi
- 3) Pengembangan Aplikasi
- 4) Uji coba Aplikasi
- 5) Soft Launching dan Sosialisasi Aplikasi
- 6) Labelling Barcode
- 7) Evaluasi Kegiatan

Keluaran langsung dari inovasi BISMA (BMD Barcode Information System Mobile Apps) adalah:

- 1) Aplikasi BISMA berbasis Web;
- 2) Aplikasi BISMA berbasis Android;
- 3) Label Barcode; Merupakan label BMD dengan memberikan informasi sebagaimana diatur dalam Peraturan Menteri Dalam Negeri Nomor 17 Tahun 2007 yang telah disesuaikan dengan penambahan QR Code yang merupakan output dari aplikasi BISMA (BMD Barcode Information System Mobile Apps).

Dampak dari inovasi BISMA (BMD Barcode Information System Mobile Apps) dalam jangka panjang adalah terciptanya tertib administrasi pengelolaan BMD secara khusus pada siklus penatausahaan dan



pengamanan BMD. Selain itu adalah untuk mendukung pencapaian opini Wajar Tanpa Pengecualian (WTP).

Manfaat dari penggunaan aplikasi BISMA (BMD Barcode Information System Mobile Apps) adalah meningkatnya kinerja Pengurus Barang Pengguna dalam mengelola BMD. Dengan memanfaatkan keunggulan inovasi BISMA (BMD Barcode Information System Mobile Apps), Pengurus Barang Pengguna dapat bekerja dengan lebih cepat, mudah dan akuntabel.

Harapan perubahan dari inovasi BISMA (BMD Barcode Information System Mobile Apps) adalah transformasi pengelolaan BMD dari yang sebelumnya dilakukan secara manual menjadi digital memanfaatkan Teknologi Informasi secara maksimal.

Evaluasi kegiatan Inovasi

- 1) Per bulan dilaksanakan evaluasi antara Administrator dan Pengurus Barang Pengguna sebagai User;
- 2) Per enam bulan dilaksanakan evaluasi antara Kepala BPKAD selaku Pengguna Anggaran dan Administrator;
- 3) Per enam bulan dilaksanakan evaluasi antara Administrator dan Programmer.

Beberapa permasalahan yang dihadapi dalam pelaksanaan Inovasi BISMA (BMD Barcode Information System Mobile Apps) adalah:

- 1) Sulitnya penyesuaian field data antara BISMA dan SIMDA BMD;
- 2) Sulitnya sinkronisasi Database antara BISMA dan SIMDA BMD;
- 3) Proses rechecking BMD dalam rangka labeling barcode BISMA.

3. LAYAR KUSUMAH (Layanan Antar Sampai ke Rumah)

Inovasi LAYAR KUSUMAH (Layanan Antar Sampai ke Rumah) dikeluarkan oleh Dinas Sosial Kota Tasikmalaya dan telah berjalan sejak Maret 2021. Inovasi Layar Kusumah dibuat untuk membantu meringankan beban para Pemerlu Layanan Permasalahan Sosial dalam kelangsungan hidupnya.

Inovasi ini dilatarbelakngi oleh tingginya Penyandang Masalah Kesejahteraan Sosial (PMKS) di Kota Tasikmalaya perlu mendapatkan perhatian khusus baik dari pemerintah daerah maupun pemerintah pusat, salah satu Penyandang Masalah Kesejahteraan Sosial (PMKS) adalah Masyarakat Miskin, Penyandang Disabilitas dan Orang Terlantar. Permasalahan yang sering dihadapi oleh masyarakat miskin dan penyandang disabilitas adalah kesulitan dalam mendapatkan pelayanan jaminan sosial di bidang kesehatan dengan biaya yang terjangkau. Sedangkan permasalahan yang sering dihadapi oleh orang terlantar adalah sulitnya mendapatkan pelayanan transportasi gratis. Kenyataan dilapangan saat ini masyarakat miskin dan penyandang disabilitas untuk mendapatkan pelayanan jaminan sosial di bidang kesehatan selalu menggunakan jasa orang lain karena beranggapan bahwa untuk mendapatkan pelayanan sangatlah susah. Hal ini terjadi disebabkan masyarakat miskin buta informasi dan transportasi sehingga oknum para penyedia jasa sangat mudah memanipulasi informasi.

Untuk penanganan terhadap ketiga permasalahan maka dikeluarkanlah Program Inovasi LAYAR KUSUMAH (Layanan Antar Sampai ke Rumah) yang



menjadi solusi dalam penanganan masalah yang terjadi dan meminimalisir oknum para penyedia jasa.

Tujuan dari Inovasi LAYAR KUSUMAH bertujuan untuk meningkatkan perlindungan dan jaminan sosial serta terwujudnya keadilan sosial bagi masyarakat miskin, penyandang disabilitas dan orang terlantar. Inovasi dalam memberikan pelayanan sosial bagi warga miskin yang memerlukan bantuan pelayanan, baik layanan sosial maupun layanan kesehatan, dan kebutuhan transportasi berupa layanan antar jemput masyarakat kurang mampu yang membutuhkan.

Regulasi yang harus dikeluarkan untuk mendukung pelaksanaan inovasi ini adalah:

- 1) Keputusan Walikota Tasikmalaya Nomor : 460/kep.17.1-Dinsos/2021 tentang Bantuan Sosial Kesehatan bagi masyarakat miskin dan/atau tidak mampu di Kota Tasikmalaya;
- 2) Keputusan Kepala Dinas Sosial Kota Tasikmalaya Nomor : 460/Kep-149 Dinsos/2020 tentang Pembentukan Tim Reaksi Cepat Untuk Pemerlu Pelayanan Kesejahteraan Sosial Kota Tasikmalaya;
- 3) Keputusan Kepala Dinas Sosial Kota Tasikmalaya Nomor : 520/036/Sekre tentang Pembentukan Tim Inovasi Pelayanan Publik di Lingkungan Dinas Sosial Kota Tasikmalaya;
- 4) Perjanjian Kerjasama dengan Rumah Sakit Umum Daerah dr. Soekardjo Kota Tasikmalaya 460/ /Dinsos/2021;
- 5) Perjanjian Kerjasama dengan Palang Merah Indonesia Kota Tasikmalaya Nomor : 460/440/Dinsos/2021 tentang Peminjaman Kendaraan Ambulance dan Fasilitas Donor Darah;
- 6) Perjanjian kerjasama dengan Rumah Singgah Al-Fatih Nomor : 460/441/Dinsos/2021 tentang Fasilitas Pasien Rujukan Ke Rumah sakit Bandung.

Bentuk Inovasi LAYAR KUSUMAH termasuk pada inovasi pelayanan publik. Sarana dan prasarana yang diperlukan untuk mendukung inovasi ini adalah alat tulis kantor, perangkat komputer, kendaraan roda dua untuk verifikasi kelayakan, roda empat ambulance untuk rujukan, kendaraan roda 4 untuk penjemputan, handphone, kamera digital untuk visualisasi dan media pengaduan masyarakat.

Untuk Inovasi LAYAR KUSUMAH telah dialokasikan anggaran dan sumber daya manusia (SDM) sebanyak 303 Orang yang terdiri dari Tim Reaksi Cepat (TRC) 40 orang, Pekerja Sosial Masyarakat (PSM) 69 orang, Tenaga Kesejahteraan Sosial Kecamatan (TKSK) 10 orang, Karang Taruna sebanyak 69 orang dan Pendamping Program Keluarga Harapan (PKH) 115 orang.

Proses pelaksanaan kegiatan dimulai dari adanya laporan langsung dari masyarakat atau adanya usulan pemerlu layanan dari kelurahan selanjutnya ditindaklanjuti oleh Pekerja Sosial Masyarakat (PSM), Karang Taruna, TKSK dan pendamping PKH untuk diusulkan ke Dinas Sosial Kota Tasikmalaya. Setelah proses usulan selesai Tim Reaksi Cepat (TRC) memverifikasi kelayakan calon penerima layanan, setelah diketahui kondisi dan kebutuhannya serta dianggap layak untuk menjadi penerima bantuan maka masyarakat miskin yang membutuhkan bantuan sosial



kesehatan, penyandang disabilitas yang memerlukan terapi dan orang terlantar yang memerlukan bantuan, pelayanan pertama yang diberikan adalah bantuan transportasi dengan cara menjemput dari rumah atau lokasi kejadian dan didampingi hingga pemerlu layanan sampai kembali ke rumah. Tidak hanya sampai disitu tim yang terlibat dalam Program Inovasi LAYAR KUSUMAH juga membantu mengurus administrasi yang diperlukan sehingga penerima layanan tidak memikirkan masalah administrasi, biaya, termasuk tidak memikirkan untuk membayar para penyedia jasa.

Keluaran dari inovasi ini adalah :

- 1) Masyarakat miskin, penyandang disabilitas dan orang terlantar mendapatkan kemudahan dalam menempuh proses untuk mendapatkan pelayanan kesehatan dan bantuan transportasi tanpa memikirkan biaya.
- 2) Meringankan beban hidup serta memberikan rasa aman pada saat menjadi penerima layanan.

Perlu diingat bahwa masyarakat miskin, penyandang disabilitas dan orang terlantar sangat tergantung pada bantuan dari Pemerintah dalam memenuhi kebutuhan hidupnya terutama dalam masalah kesehatan karena bagi mereka biaya kesehatan saat ini sangatlah tinggi dan tidak mungkin terjangkau. Melalui pelayanan Inovasi LAYAR KUSUMAH masyarakat mengetahui bahwa untuk mendapatkan bantuan kesehatan dan bantuan transportasi sangatlah mudah sehingga merasakan bahwa pemerintah hadir di tengah-tengah mereka yang sangat membutuhkan.

Evaluasi dilakukan untuk memastikan dampak dari pelaksanaan kegiatan Inovasi LAYAR KUSUMAH serta melakukan penilaian terhadap kinerja Sumber Daya Manusiis yang terlibat, demi tercapainya peningkatan Perlindungan dan Jaminan Sosial serta terwujudnya keadilan sosial bagi masyarakat miskin, penyandang disabilitas dan orang terlantar.

Pada pelaksanaannya tidak selalu berjalan dengan sesuai harapan, selalu ada halangan dan rintangan yang merupakan seni dilapangan dalam optimalisasi pelayanan. Kendala yang sering terjadi adalah:

- 1) adanya halangan dari pihak-pihak yang terganggu kepentingannya;
- 2) terlambatnya penjemputan karena kekurangan kendaraan operasional seperti tidak memiliki kendaraan ambulance, bahkan untuk membuat masyarakat supaya tidak menunggu lama penjemputan sering menggunakan kendaraan jabatan yang tersedia di Dinas Sosial Kota Tasikmalaya.

4. KAKAREN KARAMAT (Kampung KB dan Kampung Ramah Anak Terpadu)

Program Inovasi KAKAREN KARAMAT (Kampung KB dan Kampung Ramah Anak Terpadu). Bentuk dari inovasi ini adalah Kampung KB bersinergi dan terintegrasi dengan Kampung Ramah Anak. Inovasi KAKAREN KARAMAT dimulai pada tahun 2021.

Latar belakang inovasi ini adalah Peningkatan kualitas pelayanan publik salah satunya dengan upaya percepatan pelaksanaan reformasi yaitu fasilitas pembangunan kampung KB yang sesuai dengan kemampuan pemangku kepentingan di daerah dalam mewujudkan Kampung KB berkualitas di setiap



RW, sejalan dengan Peraturan Kepala BKKBN Nomor 9 Tahun 2017 tentang Peta Jalan Reformasi Birokrasi Badan Kependudukan Dan Keluarga Berencana Nasional Tahun 2015-2019.

Pembentukan Kampung KB salah satunya adalah untuk meningkatkan kualitas hidup masyarakat di tingkat kampung atau yang setara dengan mewujudkan keluarga kecil berkualitas, serta penguatan program Bangga Kencana yang dikelola dan diselenggarakan dari, oleh dan untuk masyarakat.

Kampung Ramah anak adalah pembangunan yang berbasis dari RW, yang menyatukan komitmen dan sumber daya local, masyarakat dan dunia usaha yang berada di lingkungan setempat dalam rangka menghormati, menjamin, memenuhi hak anak, melindungi anak dari tindak kekerasan, eksploitasi, pelecehan dan diskriminasi serta mendengar pendapat anak, yang direncanakan secara sadar menyeluruh dan berkelanjutan. Pada pelaksanaannya saat ini pengembangan kedua program ini masih terpisah dan berjalan masing-masing, sehingga pencapaian dan pemanfaatan program masih belum maksimal dirasakan oleh masyarakat.

Oleh karena itu sangat dibutuhkan kampung KB dan kampung ramah anak berintegrasi untuk mendukung akselerasi program Bangga Kencana. Dalam mendukung tujuan pembangunan berkelanjutan, DPPKBP3A Kota Tasikmalaya membuat inovasi yang dapat memenuhi kebutuhan masyarakat dan mengimplementasikan program di masyarakat untuk mencapai tujuan dan memberikan manfaat yang dapat dirasakan langsung oleh masyarakat di suatu wilayah tersebut.

Tujuan dari “KAKAREN KARAMAT” dapat menciptakan kemudahan baru untuk kehidupan manusia dengan Pengembangan dan penyelarasan Program Bangga Kencana di Kampung KB dan Kampung Ramah Anak dengan memaksimalkan 8 fungsi Keluarga dan pemenuhan hak anak, sehingga tingkat kesejahteraan masyarakat tercapai yang dapat memberikan manfaat dan dampak positif bagi masyarakat setempat dengan meningkatkan kualitas hidup keluarga dan masyarakat. Diharapkan percepatan dan peningkatan kualitas keluarga dan generasi berencana melalui sinergitas Kampung KB dan Kampung Ramah Anak.

Regulasi yang harus dikeluarkan untuk mendukung pelaksanaan inovasi ini adalah Keputusan Wali Kota Tasikmalaya Nomor: 476/Kep.932-DPPKBP3A/2020 tentang Pembentukan Kelompok Kerja Advokasi Lintas Sektor Program Bangga Kencana serta Pengembangan Kampung KB Berkualitas di Kota Tasikmalaya.

Akselerasi Program Bangga Kencana terutama dalam rangka penyediaan pelayanan publik yang berorientasi pada kebutuhan masyarakat dan dapat meningkatkan kepuasan masyarakat. Pengembangan dan penyelarasan Program Bangga Kencana di Kampung KB dan Kampung Ramah Anak dengan memaksimalkan 8 Aspek Keluarga dan pemenuhan hak anak sehingga tingkat kesejahteraan masyarakat tercapai. Percepatan dan peningkatan kualitas keluarga dan generasi berencana melalui sinergitas Kampung KB dan Kampung Ramah Anak.

Inovasi “KAKAREN KARAMAT” mempunyai keunikan dan nilai tambah dalam penyelesaian masalah, hal ini dapat digambarkan dengan pembauran kedua



program dalam konteks wilayah yang didominasi pada kawasan perkotaan, padat penduduk dan kemiskinan. Inovasi dalam konteks wilayah terdapat 2 (dua) kriteria dalam pembentukan Kampung KB yaitu:

- 1) Kriteria program terdiri dari:
 - a) Jumlah Keluarga Pra KS diatas rata-rata tingkat desa dimana kampung KB tersebut berada.
 - b) Jumlah Peserta KB dibawah rata-rata pencapaian peserta KB tingkat desa dimana kampung tersebut berlokasi.
- 2) Kriteria Wilayah: kumuh, pesisir/nelayan, daerah aliran sungai, kawasan miskin, (termasuk kawasan miskin perkotaan, terpencil, perbatasan, kawasan industri dan kepadatan penduduk.

Anggaran kegiatan ini bersumber dari APBD, APBN (DAK BOKB), Swadaya Masyarakat, CSR. Sedangkan Lurah, ketua RW, Ketua RT, PLKB, TPD, PKK tingkat kelurahan, Institusi Masyarakat Pedesaan (IMP) (Pos KB dan Sub Pos KB)/ kader, Tokoh Masyarakat, Remaja, pegawai Dinas PPKBP3A dan Lintas Sektor.

a. Proses Inovasi

- 1) Persiapan kegiatan inovasi adalah dengan menentukan lokus yang tepat dan sesuai dengan kriteria yang telah ditentukan pada program kampung KB dan kampung ramah anak dan yang tidak kalah pentingnya yaitu keinginan dari masyarakat itu sendiri untuk mensejahterakan dan mengembangkan serta memberdayakan masyarakat wilayah setempat, diiringi dengan partisipasi masyarakat setempat.
- 2) Pembentukan kampung KB dan Kampung Ramah Anak secara terpadu, didukung oleh pemerintah daerah setempat (Camat, Lurah), RT, RW diikuti oleh tokoh-tokoh masyarakat, kader, masyarakat setempat.
- 3) Pemahaman pokja kampung KB dan kampung ramah anak, pengaktifan semua pokja dengan rencana kerjanya yang langsung dilaksanakan dari, dan, oleh masyarakat setempat (pemberdayaan masyarakat), serta pengaktifan poktan-poktan.
- 4) Pelaporan dan pencatatan yang tepat dilaporkan supaya termonitoring capaian kegiatan-kegiatan yang dilaksanakan sesuai dengan rencana kerjanya.
- 5) Evaluasi hasil kegiatan.
- 6) Pembinaan secara rutin baik internal maupun eksternal.
- 7) Menjalin mitra kerja dengan pihak lain atau instansi lain (lintas sektor) guna mengembangkan kegiatan (poktan) masyarakat yang dilakukan (implementasi 8 fungsi keluarga) dan pemenuhan hak anak dan perlindungan anak.
- 8) Pengembangan dan pembuatan sarana prasarana baik dari swadaya masyarakat maupun bantuan-bantuan dari pemerintah atau swasta, sesuai dengan kebutuhan masyarakat, yang mendukung program inovasi kakaren karamat.
- 9) Mendorong adanya inisiatif / inovatif yang bersumber dari masyarakat, sebagai solusi dalam pemecahan masalah yang dihadapi di masyarakat untuk memenuhi kebutuhan masyarakat.



Hasil/keluaran yang didapat dari kegiatan atau pelayanan yang dapat dirasakan baik secara langsung maupun tidak langsung oleh masyarakat diantaranya adalah:

- 1) Jumlah keluarga Sejahtera, jumlah keluarga Sejahtera 1 dan jumlah keluarga pra KS.
- 2) Jumlah Peserta KB Aktif (Cpr), partisipasi penduduk usia sekolah, jumlah peserta metode kontrasepsi jangka panjang *unmet need*, partisipasi keluarga dalam pembinaan ketahanan keluarga, pemberdayaan ekonomi dan partisipasi remaja dalam kegiatan genre melalui PIK-R.
- 3) Jumlah warga yang berkomitmen terhadap pentingnya pemenuhan hak anak.
- 4) Jumlah warga yang memiliki dan yang belum memiliki KIA dan Akta lahir.
- 5) Jumlah ruangan untuk forum kegiatan anak.
- 6) Jumlah kegiatan pendampingan anak yang bermasalah dengan hukum
- 7) Jumlah kasus pernikahan dini.
- 8) Jumlah kegiatan penanganan anak berkebutuhan khusus/ disabilitas.
- 9) Jumlah/persentase partisipasi masyarakat di posyandu.
- 10) Jumlah bayi yang mendapatkan ASI Eksklusif.
- 11) Jumlah tempat Kawasan bebas asap rokok.
- 12) Jumlah sarana prasarana untuk menunjang Pendidikan.
- 13) Jumlah masyarakat setempat yang paham akan pentingnya hak anak.
- 14) Jumlah kasus aksi bullying bagi anak.
- 15) Jumlah orang tua yang paham tentang pola asuh anak.

Sasaran penerima manfaat inovasi secara langsung adalah Pasangan Usia Subur (PUS) yang bertujuan untuk menurunkan tingkat kelahiran dengan cara penggunaan kontrasepsi secara berkelanjutan, ibu hamil, bayi, anak-anak usia sekolah, remaja dan lansia, sasaran tidak langsung adalah pelaksana dan pengelola KB dengan tujuan, menurunkan tingkat kelahiran, melalui pendekatan kebijaksanaan kependudukan terpadu dalam rangka mencapai keluarga yang berkualitas, keluarga sejahtera.

Outcome yang diharapkan dari inovasi ini adalah :

- 1) Tersedianya data dan peta keluarga yang bersumber dari pendataan keluarga di setiap RT/RW, sehingga dapat diketahui jumlah keluarga Sejahtera, jumlah keluarga Sejahtera 1 dan jumlah keluarga pra KS.
- 2) Tersedianya data Keluarga Berencana yang meliputi data jumlah Peserta KB Aktif (Cp r), partisipasi penduduk usia sekolah, jumlah peserta metode kobtrasepsi jangka panjng unmet need, partisipasi keluarga dalam pembinaan ketahanan keluarga, pemberdayaan ekonomi dan partisipasi remaja dalam kegiatan genre melalui PIK-R.
- 3) Adanya komitmen warga terhadap pentingnya pemenuhan hak anak.
- 4) Terdatanya warga yang memiliki dan yang belum memiliki KIA dan Akta lahir.
- 5) Tersedianya ruangan untuk forum kegiatan anak.
- 6) Adanya pendampingan anak yang bermasalah dengan hukum.
- 7) Terdatanya kasus pernikahan dini.



- 8) Adanya penanganan anak berkebutuhan khusus/ disabilitas.
- 9) Meningkatnya partisipasi masyarakat di posyandu.
- 10) Meningkatnya cakupan ASI Eksklusif.
- 11) Meningkatnya Cakupan Kawasan bebas asap rokok.
- 12) Tersedianya sarana prasarana untuk menunjang Pendidikan.
- 13) Meningkatnya pemahaman masyarakat setempat akan pentingnya hak anak.
- 14) Turunnya kasus aksi bulliying bagi anak.
- 15) Meningkatnya pemahaman orang tua tentang pola asuh anak.

Dalam rangka meningkatkan kualitas inovasi dilaksanakan Pemantauan dan Evaluasi

1) Evaluasi Internal:

- Setiap 3 bulan sekali melaksanakan Rapat Koordinasi untuk mengetahui capaian CPR/TFR dan perkembangan kegiatan di kampung sesuai dengan indikator yang telah ditetapkan sebagai manfaat kegiatan yang ada di kampung, serta kendala dan hambatan-hambatan yang dihadapi dalam pencapaian target pelaksanaan kegiatan/indikator kinerja.
- Setiap bulan dilaksanakan rapat koordinasi dengan pihak terkait, rapat internal dilaksanakan melalui briefing bidang, pembinaan terhadap para koordinator PLKB dan TPD dan untuk menampung dan membahas kendala/hambatan di lapangan serta mencari solusi yang akan dilaksanakan dengan brain storming.

2) Evaluasi eksternal :

- Melakukan monitoring dan evaluasi oleh mitra kerja seperti Perguruan Tinggi. Evaluasi dari DP3AKB Jawa Barat dengan jarak waktu satu tahun satu kali, rapat koordinasi oleh BKKBN Provinsi Jawa Barat untuk review kegiatan Kota pada setiap triwulan.
- Indikator keberhasilan merupakan suatu alat ukur untuk mengetahui kondisi ataupun perkembangan pencapaian prestasi dalam hidup. Oleh karena itu dapat kita bandingkan data sebelum inovasi dan sesudah inovasi supaya dapat terlihat perkembangan pencapaian keberhasilan inovasi tersebut.

Beberapa permasalahan yang dihadapi dalam pelaksanaan Inovasi Kakaren Karamat adalah:

- 1) Ketidakterediaan dana atau low budgeting.
- 2) Rendahnya kesadaran masyarakat untuk mengikuti kegiatan secara partisipatif.
- 3) Kesadaran masyarakat untuk mematuhi prokes / 5M masih rendah.
- 4) Dukungan lintas sektor belum optimal.

5. BERANDA SAKOTA (Terbebas Dari Asap Rokok Di Semua Area Kota Tasikmalaya)

Tingginya jumlah perokok usia remaja, menurut Global Youth Tobacco Survey (GYTS) pada tahun 2009 hingga angkanya mencapai 30,4%. Perokok pada usia muda dapat berpengaruh negatif terhadap bonus



demografi yang akan mengalami puncaknya pada tahun 2030. Dampak rokok terhadap kesehatan dapat menimbulkan penyakit yang berhubungan dengan merokok atau tobacco related disease (TRD), diantaranya menyerang paru-paru, yaitu bronkitis, pneumonia, emfisema dan kanker paru.

Pemerintah Kota Tasikmalaya telah menindaklanjuti UU kesehatan dengan menerbitkan Peraturan Daerah No.11 tahun 2018 tentang Kawasan Tanpa Rokok. Sebagai perwujudannya, Berbagai upaya pencegahan dampak rokok telah dilakukan, namun belum membuahkan hasil sesuai yang diharapkan.

Berdasarkan kondisi tersebut, Dinas Kesehatan meluncurkan inovasi yang melibatkan berbagai elemen masyarakat yaitu lembaga swasta termasuk generasi muda untuk melakukan gerakan Terbebas Dari Asap Rokok Di Semua Area Kota Tasikmalaya atau BERANDA SAKOTA. Tujuan dari inovasi ini adalah untuk meningkatkan cakupan Tidak Merokok di dalam rumah menjadi 65%.

Regulasi tentang pelaksanaan inovasi BERANDA SAKOTA masih mengacu pada Peraturan Daerah kota Tasikmalaya No.11 Tahun 2018 tentang Kawasan Tanpa Rokok. BERANDA SAKOTA merupakan sebuah kampanye anti rokok yang target utamanya adalah pelajar atau usia remaja. Kampanye ini dilakukan melalui media yang dekat dengan gaya hidup remaja saat ini, yaitu vlog dan media sosial.

Untuk mendukung Inovasi BERANDA SAKOTA telah dialokasikan anggaran pada Dinas Kesehatan Kota Tasikmalaya. Adapun stakeholder yang terlibat dalam BERANDA SAKOTA meliputi:

- 1) Lembaga swasta seperti retail, Rumah Sakit, Pabrik, Hotel, Tempat wisata, Perguruan Tinggi, Rumah Makan/Restoran, Cafe, Tempat Hiburan, Perbankan, BUMN, dan BUMD.
- 2) Pelajar SMA/ sederajat.
- 3) Masyarakat kota Tasikmalaya

Adapun proses inovasi BERANDA SAKOTA yang dilakukan adalah sebagai berikut:

- 1) Diseminasi BERANDA SAKOTA melalui Radar TV Tasikmalaya.
- 2) Lomba Kreasi Duta Anti Rokok (Lomba Kreasi Vlog Duta Anti Rokok dan Pemilihan Bintang BERANDA SAKOTA) bertempat di Mayasari Plaza Tasikmalaya. Peserta adalah pelajar SMA/ sederajat. Masing-masing peserta membuat video (vlog) berdurasi 1-3 menit dengan tema "Terbebas Dari Asap Rokok di Semua Area Kota Tasikmalaya". Sedangkan untuk calon peserta Bintang, harus mempersiapkan video presentasi berdurasi 10 menit dengan tema yang sama.
- 3) Peringatan Hari Tanpa Tembakau Sedunia Tingkat Kota Tasikmalaya yang meliputi upacara peringatan, talkshow di radio BEM Poltekes, pelayanan terapi berhenti merokok oleh parasefter, himbauan di seluruh lampu merah melalui ATCS dan ditandai dengan bunyi sirine tepat jam 10.



Output dari inovasi ini adalah tersosialisasikannya inovasi BERANDA SAKOTA bagi lembaga swasta, pelajar SMA/ sederajat, dan masyarakat Kota Tasikmalaya

Melalui kegiatan BERANDA SAKOTA diharapkan tumbuh partisipasi Lembaga swasta seperti retail, Rumah Sakit, Pabrik, Hotel, Tempat wisata, Perguruan Tinggi, Rumah Makan/Restoran, Cafe, Tempat Hiburan, Perbankan, BUMN, dan BUMD, Pelajar SMA/ sederajat serta masyarakat kota Tasikmalaya, sehingga capaian PHBS kota Tasikmalaya meningkat hingga 70%

Evaluasi kegiatan BERANDA SAKOTA dilakukan secara informal atau belum menggunakan instrumen khusus.

Permasalahan yang dihadapi dalam implementasi inovasi BERANDA SAKOTA tidak mudah untuk menyamakan kepentingan bersama, terutama karena menyangkut upaya pemberdayaan.

6. SIPEJAL (sistem informasi perlengkapan jalan)

SIPEJAL (sistem informasi perlengkapan jalan) adalah sistem aplikasi database pengelolaan perlengkapan jalan (PJU, Rambu dan perlengkapan jalan lainnya)

Aplikasi SIPEJAL merupakan aplikasi yang user friendly atau mudah digunakan, aplikasi ini berbasis web based dengan leaflet (plug-in) dan OSM (Open Street Map), dimana keunggulannya adalah gratis selamanya seberapa banyakpun akses yang dilakukan (Hit), bisa dikombinasikan dengan Streetview googlemaps secara gratis dan bisa ditambahkan layer jalan apabila memiliki layer jalan, kecamatan, kelurahan, jembatan, dan lainnya. Fitur yang disediakan dapat memberikan informasi yang dibutuhkan baik oleh pengelola perlengkapan jalan dan pengambil kebijakan. Fitur lainnya adalah dengan adanya fitur pengaduan masyarakat. Dimana masyarakat dapat menyampaikan pengaduan melalui gadget/hp serta dapat menyampaikan masukan/kritik/saran mengenai pelayanan perlengkapan jalan kepada perangkat daerah.

Inovasi ini dilatabelakangi oleh salah satu isu strategis di Kota Tasikmalaya yaitu belum optimalnya manajemen rekayasa lalu lintas yang mana salah satunya adalah manajemen perlengkapan jalan yang masih perlu mendapatkan perhatian. Upaya kearah itu, dititik beratkan kepada bagaimana perlengkapan jalan terkelola dengan baik dan tetap berfungsi memberikan pelayanan kepada masyarakat sebagai salah satu alat keselamatan lalu lintas di jalan.

Terkait dengan upaya tersebut, selain pembenahan perlengkapan jalan secara fisik, Dinas Perhubungan Kota Tasikmalaya juga sedang berupaya melaksanakan pembenahan secara administrasi dengan memanfaatkan teknologi informasi.

Teknologi informasi tersebut diharapkan mampu menjawab permasalahan-permasalahan yang terjadi selama pelaksanaan pengelolaan perlengkapan jalan dan mampu memberikan pelayanan



kepada masyarakat terkait pengaduan perlengkapan jalan menjadi lebih baik lagi.

Atas dasar itulah, Dinas Perhubungan Kota Tasikmalaya membangun suatu aplikasi yang kami namakan SIPEJAL (Sistem Informasi Perlengkapan Jalan) yaitu suatu sistem informasi database perlengkapan jalan yang mencakup informasi spesifikasi, foto, kondisi, alamat, peta lokasi dan sebagainya.

Tujuan inovasi ini adalah :

- 1) Mewujudkan tata kelola perlengkapan jalan yang tertib administrasi.
- 2) Menyediakan informasi perlengkapan jalan yang ada dalam wilayah administratif Kota Tasikmalaya.
- 3) Memudahkan petugas pengelola perlengkapan jalan dalam melaksanakan tugas monitoring, evaluasi dan pelaporan kondisi perlengkapan jalan.
- 4) Memudahkan masyarakat menyampaikan pengaduan perlengkapan jalan yang ada di wilayahnya.
- 5) Menghimpun partisipasi masyarakat melalui pemberian masukan/saran/kritik tentang pelayanan perlengkapan jalan.

Selanjutnya, manfaat aplikasi SIPEJAL Bagi Perangkat Daerah:

- 1) Memudahkan dalam penyediaan data/informasi perlengkapan jalan yang ada di Wilayah Kota Tasikmalaya.
- 2) Memudahkan verifikasi / pengujian tagihan listrik lampu PJU, Traffic Light.
- 3) Membantu kemudahan dalam penyusunan perencanaan penganggaran kebutuhan perlengkapan jalan baik pengadaan/pemeliharaan.
- 4) Memudahkan verifikasi dalam penyusunan laporan aset pada kelompok aset jaringan jalan-irigasi.
- 5) Memudahkan petugas pemeliharaan perlengkapan jalan, khususnya lampu PJU menemukan lokasi lampu PJU yang kondisinya harus memerlukan pemeliharaan dan/atau perbaikan. Baik atas inisiatif petugas maupun atas informasi dari masyarakat.
- 6) Mewujudkan tertib administrasi pengelolaan perlengkapan jalan.
- 7) Mewujudkan tertib administrasi pengaduan masyarakat.

Dan manfaat bagi masyarakat adalah masyarakat dapat menyampaikan pengaduan secara langsung melalui aplikasi dengan menggunakan gadget/hp dan secara tepat menentukan titik lokasi perlengkapan jalan yang diadukannya. Serta dapat memberikan masukan/saran/kritik kepada perangkat daerah dalam pelaksanaan pemberian pelayanan perlengkapan jalan.

Regulasi tentang pelaksanaan inovasi SIPEJAL mengacu pada Peraturan Daerah Kota Tasikmalaya Nomor 15 Tahun 2015 tentang Penyelenggaraan Lalu Lintas dan Angkutan Jalan di Kota Tasikmalaya.

Sipejal adalah sebuah aplikasi sistem informasi perlengkapan jalan berbasis web based dengan leaflet dan OSM yang dapat bermanfaat bagi:



- 1) Petugas pengelola perlengkapan jalan sebagai alat bantu kerja yang dapat memudahkan pelaksanaan mereka dalam melaksanakan tugas dan fungsinya.
- 2) Masyarakat dengan melalui fitur pengaduan masyarakat dimana masyarakat dapat menyampaikan pengaduan secara langsung melalui aplikasi dengan menggunakan gadget ataupun hp. Serta dapat memberikan masukan/saran/kritik kepada perangkat daerah dalam pelaksanaan pemberian pelayanan perlengkapan jalan.

Adapun keunggulan dari aplikasi ini adalah penggunaannya yang mudah (user friendly), informasi data yang disediakan lebih lengkap, sebagai pengamanan data aset perangkat daerah dapat memberikan kemudahan pengaduan masyarakat.

Fitur yang disediakan pada aplikasi Sipejal tersebut antara lain dapat memberikan informasi meliputi data lokasi (titik ordinat), peta lokasi, spesifikasi perlengkapan jalan, tahun pengadaan, dan waktu pelaksanaan pemeliharaan. Hal ini dapat memberikan kemudahan bagi para petugas pengelola serta mewujudkan tertib administrasi pelaksanaan pengelolaan perlengkapan jalan dan pengelolaan aset dinas di bidang perlengkapan jalan.

Untuk mendukung Inovasi SIPEJAL telah dialokasikan anggaran di Dinas Perhubungan Kota Tasikmalaya. Adapun stakeholder yang terlibat dalam BERANDA SAKOTA Pegawai pada Unit Kerja Fasilitas Lalu Lintas Dinas Perhubungan Kota Tasikmalaya.

Adapun proses penggunaan inovasi SIPEJAL adalah :

1. melengkapi master data meliputi : master lampu, master Daya PJU, Jenis, Jalan, Rangkaian PJU, master Rambu, jenis pemeliharaan dan lain-lain;
2. Pengadaan dan survey
3. Verifikasi data;
4. Pemeliharaan perangkat

Output inovasi tersebut adalah tersedianya database perlengkapan jalan meliputi:

- 1) Data master (induk) perlengkapan jalan.
- 2) Data master monitoring kondisi dan lokasi perlengkapan jalan terpasang.
- 3) Posisi / titik ordinat dan peta lokasi perlengkapan jalan terpasang.
- 4) Pengamanan aset.

Sedangkan capaian jangka panjang (out come) dari implementasi inovasi ini adalah mewujudkan manajemen perlengkapan jalan dan pelayanan masyarakat yang handal. Dengan memberikan dampak efektifitas, efisiensi serta akuntabilitas pengelolaan perlengkapan jalan dan layanan masyarakat, antara lain:

- 1) Terwujudnya tata laksana pengelolaan perlengkapan jalan yang tertib administratif dan akuntabel.
- 2) Terwujudnya efektifitas pelayanan masyarakat, melalui penyediaan manajemen pengaduan masyarakat dan menghimpun saran/kritik/masukan dari masyarakat yang dapat dijadikan informasi bagi pengelola dalam rangka memberikan pelayanan kepada masyarakat yang cepat, tepat dan dapat diandalkan.



Secara umum aplikasi system perlengkapan jalan (Sipejal) telah dapat dipergunakan dan dimanfaatkan. Namun untuk optimalisasi penggunaan aplikasi tersebut perlu dilakukan survey inventarisasi perlengkapan jalan se-Wilayah Kota Tasikmalaya.

Masalah utama dalam pelaksanaannya adalah penyediaan data master (induk) perlengkapan jalan, hal ini perlu dilakukan survey inventarisasi perlengkapan jalan se-Wilayah Kota Tasikmalaya. Sehingga diperlukan dukungan anggaran dalam pelaksanaannya.



BAB V

RENCANA KERJA DAN PENDANAAN DAERAH

Usulan rencana kebutuhan pembangunan untuk tahun 2023 yang tertuang dalam program dan kegiatan disusun dengan sumber pendanaan dari dana APBN, APBD Provinsi dan APBD Kota serta sumber lainnya. Penyusunan rencana program dan kegiatan dilakukan melalui pendekatan perencanaan komprehensif yang meliputi pendekatan teknokratis, politik, atas bawah (*top down*), bawah atas (*bottom up*) dan partisipatif melalui serangkaian mekanisme Musyawarah Perencanaan Pembangunan (Musrenbang) yang dimulai dari tingkat kelurahan, kecamatan, kota, provinsi dan nasional, kemudian diverifikasi dan disepakati sebagai usulan prioritas program dan kegiatan untuk tahun 2023.

Penyusunan rencana program dan kegiatan prioritas disusun dalam rangka menjawab permasalahan dan mendukung pencapaian target sasaran pembangunan melalui prioritas dan sasaran pembangunan yang telah ditetapkan dalam RKPD Tahun 2023.

Rencana program dan kegiatan dalam RKPD Kota Tasikmalaya Tahun 2023 sebanyak 201 program, 661 kegiatan dan 2.661 sub kegiatan dengan total anggaran yang direncanakan sebesar Rp. 2.010.071.292.102.

Rekapitulasi rencana program dan kegiatan berdasarkan Perangkat Daerah tersaji dalam tabel 5.1, sedangkan matrik rencana program dan kegiatan secara terperinci disajikan dalam tabel 5.2. sebagai berikut :

Penetapan Rencana Kerja Pemerintah Daerah (RKPD)
Kota Tasikmalaya
Tahun 2023

Kode	Usuran/ Bidang Usuran/ Program/ Kegiatan/ Sub Kegiatan	Indikator Program/ Kegiatan/ Sub Kegiatan	Target Akhir Periode RPJMD	Realisasi Capaian RKPD Tahun 2021	Prakiraan Capaian Target RKPD Tahun 2022	Capaian Kinerja dan Kerangka Pendanaan						Kelompok Sasaran	Prakiraan Maju Rencana Tahun 2024		Perangkat Daerah Penanggung Jawab	
						Target 2023	Pagu Indikatif	Lokasi	Sumber Dana	Prioritas			Target	Pagu Indikatif		
										Nasional	Daerah					
1																
1	01															
1	01	01														
1	01	01	2,01													
1	01	01	2,01	01												
1	01	01	2,01	06												
1	01	01	2,01	07												
1	01	01	2,02													
1	01	01	2,02	01												
1	01	01	2,02	05												
1	01	01	2,02	07												
1	01	01	2,03													
1	01	01	2,03	02												

Kode	Urusan/ Bidang Urusan/ Program/ Kegiatan/ Sub Kegiatan	Indikator Program/ Kegiatan/ Sub Kegiatan	Target Akhir Periode RPJMD	Realisasi Capaian RKPD Tahun 2021	Prakiraan Capaian Target RKPD Tahun 2022	Capaian Kinerja dan Kerangka Pendanaan						Kelompok Sasaran	Prakiraan Maju Rencana Tahun 2024		Perangkat Daerah Penanggung Jawab	
						Target 2023	Pagu Indikatif	Lokasi	Sumber Dana	Prioritas			Target	Pagu Indikatif		
										Nasional	Daerah					
1 01 01 2,03 05	Rekonsiliasi dan Penyusunan Laporan Barang Milik Daerah pada SKPD	Jumlah Laporan Rekonsiliasi dan Penyusunan Laporan Barang Milik Daerah pada SKPD				1 Laporan	329.773.456		PENDAPATAN ASLI DAERAH (PAD)			Dinas Pendidikan Kota Tasikmalaya	1 Laporan	362.750.802	Dinas Pendidikan	
1 01 01 2,05	Administrasi Kepegawaian Perangkat Daerah	Jumlah Orang yang Mengikuti Sosialisasi Peraturan Perundang-Undangan	Orang		Orang	500 Orang	20.000.000						500 Orang	22.000.000		
		Jumlah Paket Pakailan Dinas beserta Atribut Kelengkapan	Paket		Paket	1 Paket								1 Paket		
1 01 01 2,05 10	Sosialisasi Peraturan Perundang-Undangan	Jumlah Orang yang Mengikuti Sosialisasi Peraturan Perundang-Undangan				137 Orang	20.000.000		PENDAPATAN ASLI DAERAH (PAD)			Dinas Pendidikan Kota Tasikmalaya	137 Orang	22.000.000	Dinas Pendidikan	
1 01 01 2,06	Administrasi Umum Perangkat Daerah	Jumlah Dokumen Bahan Bacaan dan Peraturan Perundang-Undangan yang Disediakan	Dokumen		Dokumen	1 Dokumen	277.200.000						1 Dokumen	293.920.011		
		Jumlah Dokumen Dukungan Pelaksanaan Sistem Pemerintahan Berbasis Elektronik pada SKPD	Dokumen		Dokumen	2 Dokumen								2 Dokumen		
		Jumlah Dokumen Penatausahaan Arsip Dinamis pada SKPD	Dokumen		Dokumen	1 Dokumen								1 Dokumen		
		Jumlah Laporan Fasilitas Kunjungan Tamu	Laporan		Laporan	1 Laporan								1 Laporan		
		Jumlah Laporan Penyelenggaraan Rapat Koordinasi dan Konsultasi SKPD	Laporan		Laporan	1 Laporan								1 Laporan		
		Jumlah Paket Bahan Logistik Kantor yang Disediakan	Paket		Paket	1 Paket								1 Paket		
		Jumlah Paket Bahan/Material yang Disediakan	Paket		Paket	1 Paket								1 Paket		
		Jumlah Paket Barang Cetak dan Penggandaan yang Disediakan	Paket		Paket	1 Paket								1 Paket		
		Jumlah Paket Peralatan Rumah Tangga yang Disediakan	Paket		Paket	1 Paket								1 Paket		
1 01 01 2,06 01		Penyediaan Komponen Instalasi Listrik/Penerangan Bangunan Kantor	Jumlah Paket Komponen Instalasi Listrik/Penerangan Bangunan Kantor yang Disediakan				1 Paket	2.000.000		PENDAPATAN ASLI DAERAH (PAD)			Dinas Pendidikan Kota Tasikmalaya	1 Paket	2.200.000	Dinas Pendidikan
1 01 01 2,06 05	Penyediaan Barang Cetak dan Penggandaan	Jumlah Paket Barang Cetak dan Penggandaan yang Disediakan				1 Paket	10.000.000		PENDAPATAN ASLI DAERAH (PAD)			Dinas Pendidikan Kota Tasikmalaya	1 Paket		11 Dinas Pendidikan	
1 01 01 2,06 06	Penyediaan Bahan Bacaan dan Peraturan Perundang-undangan	Jumlah Dokumen Bahan Bacaan dan Peraturan Perundang-undangan yang Disediakan				1 Dokumen	45.200.000		PENDAPATAN ASLI DAERAH (PAD)			Dinas Pendidikan Kota Tasikmalaya	1 Dokumen	49.720.000	Dinas Pendidikan	
1 01 01 2,06 07	Penyediaan Bahan/Material	Jumlah Paket Bahan/Material yang Disediakan				1 Paket	30.000.000		PENDAPATAN ASLI DAERAH (PAD)			Dinas Pendidikan Kota Tasikmalaya	1 Paket	33.000.000	Dinas Pendidikan	
1 01 01 2,06 08	Fasilitas Kunjungan Tamu	Jumlah Laporan Fasilitas Kunjungan Tamu				1 Laporan	50.000.000		PENDAPATAN ASLI DAERAH (PAD)			Dinas Pendidikan Kota Tasikmalaya	1 Laporan	55.000.000	Dinas Pendidikan	
1 01 01 2,06 09	Penyelenggaraan Rapat Koordinasi dan Konsultasi SKPD	Jumlah waktu penyediaan anggaran rapat-rapat koordinasi dan konsultasi keluar daerah				12 Bulan	125.000.000		PENDAPATAN ASLI DAERAH (PAD)			Dinas Pendidikan Kota Tasikmalaya	12 Bulan	137.500.000	Dinas Pendidikan	
1 01 01 2,06 10	Penatausahaan Arsip Dinamis pada SKPD	Jumlah Dokumen Penatausahaan Arsip Dinamis pada SKPD				1 Dokumen	5.000.000		PENDAPATAN ASLI DAERAH (PAD)		5. Percepatan Implementasi Reformasi birokrasi	Dinas Pendidikan Kota Tasikmalaya	1 Dokumen	5.500.000	Dinas Pendidikan	
1 01 01 2,06 11	Dukungan Pelaksanaan Sistem Pemerintahan Berbasis Elektronik pada SKPD	Jumlah Dokumen Dukungan Pelaksanaan Sistem Pemerintahan Berbasis Elektronik pada SKPD				2 Dokumen	10.000.000		PENDAPATAN ASLI DAERAH (PAD)			Dinas Pendidikan Kota Tasikmalaya	2 Dokumen	11.000.000	Dinas Pendidikan	
1 01 01 2,08	Penyediaan Jasa Penunjang Urusan Pemerintahan Daerah	Jumlah Laporan Penyediaan Jasa Komunikasi, Sumber Daya Air dan Listrik yang Disediakan	Laporan		Laporan	1 Laporan	8.481.286.238						1 Laporan	9.329.811.632		
		Jumlah Laporan Penyediaan Jasa Pelayanan Umum Kantor yang Disediakan	Laporan		Laporan	1 Laporan								1 Laporan		
		Jumlah Laporan Penyediaan Jasa Peralatan dan Perlengkapan Kantor yang Disediakan	Laporan		Laporan	1 Laporan								1 Laporan		
		Jumlah Laporan Penyediaan Jasa Surat Menyurat	Laporan		Laporan	1 Laporan								1 Laporan		
1 01 01 2,08 01	Penyediaan Jasa Surat Menyurat	Jumlah Laporan Penyediaan Jasa Surat Menyurat				1 Laporan	1.000.000		PENDAPATAN ASLI DAERAH (PAD)			Dinas Pendidikan Kota Tasikmalaya	1 Laporan	1.100.000	Dinas Pendidikan	
1 01 01 2,08 02	Penyediaan Jasa Komunikasi, Sumber Daya Air dan Listrik	Jumlah bulan untuk pembayaran jasa Komunikasi, Sumber Daya Air dan Listrik				12 Bulan	113.974.300		PENDAPATAN ASLI DAERAH (PAD)			Dinas Pendidikan Kota Tasikmalaya	12 Bulan	113.974.300	Dinas Pendidikan	

Kode	Urusan/ Bidang Urusan/ Program/ Kegiatan/ Sub Kegiatan	Indikator Program/ Kegiatan/ Sub Kegiatan	Target Akhir Periode RPJMD	Realisasi Capaian RKPD Tahun 2021	Prakiraan Capaian Target RKPD Tahun 2022	Capaian Kinerja dan Kerangka Pendanaan						Kelompok Sasaran	Prakiraan Maju Rencana Tahun 2024		Perangkat Daerah Penanggung Jawab
						Target 2023	Pagu Indikatif	Lokasi	Sumber Dana	Prioritas			Target	Pagu Indikatif	
										Nasional	Daerah				
						0 Laporan							0 Laporan		
1 01 01 2,08 04	Penyediaan Jasa Pelayanan Umum Kantor	Jumlah Laporan Penyediaan Jasa Komunikasi, Sumber Daya Air dan Listrik yang Disediakan				1 Laporan	8.366.311.938		PENDAPATAN ASLI DAERAH (PAD)			Dinas Pendidikan Kota Tasikmalaya	1 Laporan	9.214.737.332	Dinas Pendidikan
1 01 01 2,09	Pemeliharaan Barang Milik Daerah Penunjang Urusan Pemerintahan Daerah	Jumlah Gedung Kantor dan Bangunan Lainnya yang Dipelihara/Direhabilitasi	Unit		Unit	1 Unit	215.307.000						1 Unit	256.569.500	
		Jumlah Kendaraan Dinas Operasional atau Lapangan yang Dipelihara dan dibayarkan Pajak dan Perizinannya	Unit		Unit	14 Unit							14 Unit		
		Jumlah Kendaraan Perorangan Dinas atau Kendaraan Dinas Jabatan yang Dipelihara dan dibayarkan Pajaknya	Unit		Unit	6 Unit							6 Unit		
1 01 01 2,09 01	Penyediaan Jasa Pemeliharaan, Biaya Pemeliharaan, dan Pajak Kendaraan Perorangan Dinas atau Kendaraan Dinas Jabatan	Jumlah Kendaraan Perorangan Dinas atau Kendaraan Dinas Jabatan yang Dipelihara dan dibayarkan Pajaknya				6 Unit	122.328.200		PENDAPATAN ASLI DAERAH (PAD)			Dinas Pendidikan Kota Tasikmalaya	6 Unit	107.035.500	Dinas Pendidikan
1 01 01 2,09 02	Penyediaan Jasa Pemeliharaan, Biaya Pemeliharaan, Pajak dan Perizinan Kendaraan Dinas Operasional atau Lapangan	Jumlah Kendaraan Dinas Operasional atau Lapangan yang Dipelihara dan dibayarkan Pajak dan Perizinannya				14 Unit	73.149.500		PENDAPATAN ASLI DAERAH (PAD)			Dinas Pendidikan Kota Tasikmalaya	14 Unit	44.000.000	Dinas Pendidikan
1 01 01 2,09 09	Pemeliharaan/Rehabilitasi Gedung Kantor dan Bangunan Lainnya	Jumlah Gedung Kantor dan Bangunan Lainnya yang Dipelihara/Direhabilitasi				1 Unit	19.829.300		PENDAPATAN ASLI DAERAH (PAD)			Dinas Pendidikan Kota Tasikmalaya	1 Unit	105.534.000	Dinas Pendidikan
1 01 02	PROGRAM PENGELOLAAN PENDIDIKAN	Persentase Non Formal /Kesetaraan Terakreditasi B	52,01 %		0 %	51,85 %	151.913.075.982						51,85 %	161.507.170.347	
		Persentase PAUD Terakreditasi S	35,87 %		0 %	35,76 %							35,76 %		
		Persentase Sarana Prasarana dalam kondisi baik	67,59 %		0 %	67,38 %							67,38 %		
		Persentase SD Terakreditasi A	60,44 %		0 %	60,26 %							60,26 %		
		Persentase SMP Terakreditasi A	58,37 %		0 %	58,19 %							58,19 %		
1 01 02 2,01	Pengelolaan Pendidikan Sekolah Dasar	Jumlah Alat Praktik dan Peraga Siswa yang Tersedia	Ruang		Ruang	2 Ruang	82.575.447.059						2 Ruang	87.719.991.765	
		Jumlah Alat Praktik dan Peraga Siswa yang Tersedia	Ruang		Ruang	20 Ruang							20 Ruang		
		Jumlah Mebel sekolah yang Tersedia	Ruang		Ruang	4 Ruang							4 Ruang		
		Jumlah Perlengkapan Peserta Didik yang Tersedia	Ruang		Ruang	4 Ruang							4 Ruang		
		Jumlah Perlengkapan Sekolah yang Tersedia	Ruang		Ruang	2 Ruang							2 Ruang		
		Jumlah Peserta Didik Sekolah Dasar yang Menerima Biaya Personil Peserta Didik	Ruang		Ruang	10 Ruang							10 Ruang		
		Jumlah Sarana, Prasarana dan Utilitas Sekolah yang Telah Direhabilitasi	Ruang		Ruang	2 Ruang							2 Ruang		
		umlah Satuan Pendidikan yang Menyelenggarakan Proses Belajar dan Ujian	Ruang		Ruang	4 Ruang							4 Ruang		
1 01 02 2,01 02	Penambahan Ruang Kelas Baru	Jumlah Ruang Kelas Baru yang Bertambah				12 Ruang	645.000.000		Pajak Daerah	Meningkatkan Sumber Daya Manusia Yang Berkualitas Dan Berdaya Saing		Dinas Pendidikan Kota Tasikmalaya	12 Ruang	709.500.000	Dinas Pendidikan
1 01 02 2,01 04	Pembangunan Ruang Unit Kesehatan Sekolah	Jumlah Ruang Unit Kesehatan Sekolah yang Telah Dibangun				0 Ruang	300.000.000		Dana Transfer Khusus - Dana Alokasi Khusus Fisik	Meningkatkan Sumber Daya Manusia Yang Berkualitas Dan Berdaya Saing		Dinas Pendidikan Kota Tasikmalaya	0 Ruang	330.000.000	Dinas Pendidikan
1 01 02 2,01 05	Pembangunan Perpustakaan Sekolah	Jumlah Perpustakaan Sekolah yang Telah Dibangun				4 Ruang	425.000.000		Dana Transfer khusus - Dana Alokasi Khusus Fisik	Meningkatkan Sumber Daya Manusia Yang Berkualitas Dan Berdaya Saing		Dinas Pendidikan Kota Tasikmalaya	4 Ruang	467.500.000	Dinas Pendidikan
1 01 02 2,01 06	Pembangunan Sarana, Prasarana dan Utilitas Sekolah	Jumlah Sarana, Prasarana dan Utilitas Sekolah yang Telah Dibangun				6 Unit	1.435.591.998		PENDAPATAN ASLI DAERAH (PAD)	Meningkatkan Sumber Daya Manusia Yang Berkualitas Dan Berdaya Saing		Dinas Pendidikan Kota Tasikmalaya	6 Unit	176.651.198	Dinas Pendidikan
1 01 02 2,01 08	Rehabilitasi Sedang/Berat Ruang Kelas	Jumlah Ruang Kelas yang Direhabilitasi Sedang/Berat				20 Ruang	2.672.077.992		PENDAPATAN ASLI DAERAH (PAD)	Meningkatkan Sumber Daya Manusia Yang Berkualitas Dan Berdaya Saing		Dinas Pendidikan Kota Tasikmalaya	20 Ruang	2.939.285.791	Dinas Pendidikan

Kode	Urusan/ Bidang Urusan/ Program/ Kegiatan/ Sub Kegiatan	Indikator Program/ Kegiatan/ Sub Kegiatan	Target Akhir Periode RPJMD	Realisasi Capaian RKPD Tahun 2021	Prakiraan Capaian Target RKPD Tahun 2022	Capaian Kinerja dan Kerangka Pendanaan						Kelompok Sasaran	Prakiraan Maju Rencana Tahun 2024		Perangkat Daerah Penanggung Jawab
						Target 2023	Pagu Indikatif	Lokasi	Sumber Dana	Prioritas			Target	Pagu Indikatif	
										Nasional	Daerah				
1 01 02 2,01 09	Rehabilitasi Sedang/Berat Ruang Guru/Kepala Sekolah/TU	Jumlah Ruang Guru/Kepala Sekolah/TU yang Telah Direhabilitasi Sedang/Berat				6 Ruang	100.000.000		PENDAPATAN ASLI DAERAH (PAD)	Meningkatkan Sumber Daya Manusia Yang Berkualitas Dan Berdaya Saing		Dinas Pendidikan Kota Tasikmalaya	6 Ruang	110.000.000	Dinas Pendidikan
1 01 02 2,01 10	Rehabilitasi Sedang/Berat Ruang Unit Kesehatan Sekolah	Jumlah Ruang Unit Kesehatan Sekolah yang Telah Direhabilitasi Sedang/Berat				1 Ruang	100.000.000		Dana Transfer Khusus - Dana Alokasi Khusus Fisik	Meningkatkan Sumber Daya Manusia Yang Berkualitas Dan Berdaya Saing		Dinas Pendidikan Kota Tasikmalaya	1 Ruang	110.000.000	Dinas Pendidikan
1 01 02 2,01 11	Rehabilitasi Sedang/Berat Perpustakaan Sekolah	Jumlah Perpustakaan Sekolah yang Telah Direhabilitasi Sedang/Berat				1 Ruang	500.000.000		Dana Transfer Khusus - Dana Alokasi Khusus Fisik	Meningkatkan Sumber Daya Manusia Yang Berkualitas Dan Berdaya Saing		Dinas Pendidikan Kota Tasikmalaya	1 Ruang	550.000.000	Dinas Pendidikan
1 01 02 2,01 12	Rehabilitasi Sedang/Berat Sarana, Prasarana dan Utilitas Sekolah	Jumlah Sarana, Prasarana dan Utilitas Sekolah yang Telah Direhabilitasi				1 Unit	1.221.052.000		PENDAPATAN ASLI DAERAH (PAD)	Meningkatkan Sumber Daya Manusia Yang Berkualitas Dan Berdaya Saing		Dinas Pendidikan Kota Tasikmalaya	1 Unit	903.157.200	Dinas Pendidikan
1 01 02 2,01 14	Pengadaan Mebel Sekolah	Jumlah Mebel sekolah yang Tersedia				1 Paket	390.000.000		PENDAPATAN ASLI DAERAH (PAD)	Meningkatkan Sumber Daya Manusia Yang Berkualitas Dan Berdaya Saing		Dinas Pendidikan Kota Tasikmalaya	1 Paket	330.000.000	Dinas Pendidikan
1 01 02 2,01 16	Pengadaan Perlengkapan Sekolah	Jumlah Perlengkapan Sekolah yang Tersedia				16 Paket	17.584.316.000		Pajak Daerah	Meningkatkan Sumber Daya Manusia Yang Berkualitas Dan Berdaya Saing		Dinas Pendidikan Kota Tasikmalaya	16 Paket	18.242.747.600	Dinas Pendidikan
1 01 02 2,01 17	Pengadaan Perlengkapan Siswa	Jumlah Perlengkapan Peserta Didik yang Tersedia				2 Unit	910.425.000		PENDAPATAN ASLI DAERAH (PAD)	Meningkatkan Sumber Daya Manusia Yang Berkualitas Dan Berdaya Saing		Dinas Pendidikan Kota Tasikmalaya	2 Unit	946.467.500	Dinas Pendidikan
1 01 02 2,01 21	Penyediaan Biaya Personil Peserta Didik Sekolah Dasar	Jumlah Peserta Didik Sekolah Menengah Atas yang Menerima Biaya Personil Peserta Didik				0 Peserta Didik	100.000.000			Meningkatkan Sumber Daya Manusia Yang Berkualitas Dan Berdaya Saing	5. Percepatan Implementasi Reformasi birokrasi	Dinas Pendidikan Kota Tasikmalaya	0 Peserta Didik	110.000.000	Dinas Pendidikan
1 01 02 2,01 22	Pengadaan Alat Praktikum dan Peraga Siswa	Jumlah Alat Praktikum dan Peraga Siswa yang Tersedia				4 Paket	410.000.000		Pajak Daerah	Meningkatkan Sumber Daya Manusia Yang Berkualitas Dan Berdaya Saing		Dinas Pendidikan Kota Tasikmalaya	4 Paket	451.000.000	Dinas Pendidikan
1 01 02 2,01 23	Penyelenggaraan Proses Belajar dan Ujian bagi Peserta Didik	Jumlah Satuan Pendidikan yang Menyelenggarakan Proses Belajar dan Ujian				21 Satuan Pendidikan	25.000.000		PENDAPATAN ASLI DAERAH (PAD)	Meningkatkan Sumber Daya Manusia Yang Berkualitas Dan Berdaya Saing		Dinas Pendidikan Kota Tasikmalaya	21 Satuan Pendidikan	27.500.000	Dinas Pendidikan
1 01 02 2,01 25	Pembinaan Minat, Bakat dan Kreativitas Siswa	Jumlah Siswa yang Mengikuti Ajang Kompetisi/Lomba Akademik dan Non Akademik				500 Peserta Didik	197.804.069		PENDAPATAN ASLI DAERAH (PAD)	Meningkatkan Sumber Daya Manusia Yang Berkualitas Dan Berdaya Saing		Dinas Pendidikan Kota Tasikmalaya	500 Peserta Didik	217.584.476	Dinas Pendidikan
1 01 02 2,01 26	Penyediaan Pendidik dan Tenaga Kependidikan bagi Satuan Pendidikan Sekolah Dasar	Jumlah Pendidik dan Tenaga Kependidikan yang Tersedia pada Satuan Pendidikan Sekolah Dasar				0 Orang	25.000.000			Meningkatkan Sumber Daya Manusia Yang Berkualitas Dan Berdaya Saing	5. Percepatan Implementasi Reformasi birokrasi	Dinas Pendidikan Kota Tasikmalaya	0 Orang	27.500.000	Dinas Pendidikan
1 01 02 2,01 27	Pengembangan Karir Pendidik dan Tenaga Kependidikan pada Satuan Pendidikan Sekolah Dasar	Jumlah Pendidik dan Tenaga Kependidikan yang Mendapatkan Fasilitas Kenaikan Pangkat/Golongan, Pemberian Promosi, Peningkatan Kompetensi dan Kualifikasi				0 Orang	140.000.000		PENDAPATAN ASLI DAERAH (PAD)	Meningkatkan Sumber Daya Manusia Yang Berkualitas Dan Berdaya Saing		Dinas Pendidikan Kota Tasikmalaya	0 Orang	154.000.000	Dinas Pendidikan
1 01 02 2,01 28	Pembinaan Kelembagaan dan Manajemen Sekolah	Jumlah Sekolah Menengah Dasar yang Dilaksanakan Pembinaan Kelembagaan dan manajemen sekolah				231 Satuan Pendidikan	40.000.000		PENDAPATAN ASLI DAERAH (PAD)	Meningkatkan Sumber Daya Manusia Yang Berkualitas Dan Berdaya Saing		Dinas Pendidikan Kota Tasikmalaya	231 Satuan Pendidikan	44.000.000	Dinas Pendidikan
1 01 02 2,01 29	Pengelolaan Dana BOS Sekolah Dasar	Jumlah Sekolah Dasar yang Mengelola Dana BOS				199 Satuan Pendidikan	55.144.180.000		PENDAPATAN ASLI DAERAH (PAD)	Meningkatkan Sumber Daya Manusia Yang Berkualitas Dan Berdaya Saing		Dinas Pendidikan Kota Tasikmalaya	199 Satuan Pendidikan	60.658.598.000	Dinas Pendidikan
1 01 02 2,01 30	Peningkatan Kapasitas Pengelolaan Dana BOS Sekolah Dasar	Jumlah Tenaga Pengelola yang Meningkatkan Kapasitas dalam Pengelolaan Dana BOS Sekolah Dasar				0 Orang	50.000.000		PENDAPATAN ASLI DAERAH (PAD)	Meningkatkan Sumber Daya Manusia Yang Berkualitas Dan Berdaya Saing		Dinas Pendidikan Kota Tasikmalaya	0 Orang	55.000.000	Dinas Pendidikan
1 01 02 2,01 35	Pembinaan Penggunaan Teknologi, Informasi dan Komunikasi (TIK) untuk Pendidikan	Jumlah Orang yang Mendapatkan Pembinaan Penggunaan Teknologi, Informasi dan Komunikasi (TIK) untuk Pendidikan				15 Orang	35.000.000		PENDAPATAN ASLI DAERAH (PAD)	Meningkatkan Sumber Daya Manusia Yang Berkualitas Dan Berdaya Saing	2. Peningkatan Kualitas SDM yang berkarakter dan berdaya saing	Dinas Pendidikan Kota Tasikmalaya	15 Orang	22.000.000	Dinas Pendidikan
1 01 02 2,01 38	Koordinasi, Perencanaan, Supervisi dan Evaluasi Layanan di Bidang Pendidikan	Jumlah Dokumen Hasil Koordinasi, Perencanaan, Supervisi dan Evaluasi Layanan di Bidang Pendidikan				0 Dokumen	35.000.000			Meningkatkan Sumber Daya Manusia Yang Berkualitas Dan Berdaya Saing	5. Percepatan Implementasi Reformasi birokrasi	Dinas Pendidikan Kota Tasikmalaya	0 Dokumen	38.500.000	Dinas Pendidikan

Kode	Urusan/ Bidang Urusan/ Program/ Kegiatan/ Sub Kegiatan	Indikator Program/ Kegiatan/ Sub Kegiatan	Target Akhir Periode RPJMD	Realisasi Capaian RKPD Tahun 2021	Prakiraan Capaian Target RKPD Tahun 2022	Capaian Kinerja dan Kerangka Pendanaan						Kelompok Sasaran	Prakiraan Maju Rencana Tahun 2024		Perangkat Daerah Penanggung Jawab	
						Target 2023	Pagu Indikatif	Lokasi	Sumber Dana	Prioritas			Target	Pagu Indikatif		
										Nasional	Daerah					
1 01 02 2,01 39	Sosialisasi dan Advokasi Kebijakan Bidang Pendidikan	Jumlah kegiatan sosialisasi dan advokasi kebijakan di bidang Pendidikan yang dilaksanakan				0 dokumen	55.000.000				Meningkatkan Sumber Daya Manusia Yang Berkualitas Dan Berdaya Saing	5. Percepatan Implementasi Reformasi birokrasi	Dinas Pendidikan Kota Tasikmalaya	0 dokumen	60.500.000	Dinas Pendidikan
1 01 02 2,01 40	Bimbingan Teknis Peningkatan Kapasitas Bidang Pendidikan	Jumlah peserta bimbingan teknis peningkatan kapasitas bidang pendidikan yang dilaksanakan				0 Orang	35.000.000				Meningkatkan Sumber Daya Manusia Yang Berkualitas Dan Berdaya Saing	5. Percepatan Implementasi Reformasi birokrasi	Dinas Pendidikan Kota Tasikmalaya	0 Orang	38.500.000	Dinas Pendidikan
1 01 02 2,02	Pengelolaan Pendidikan Sekolah Menengah Pertama	Jumlah Fasilitas Parkir yang Telah Dibangun Jumlah Perpustakaan Sekolah yang Telah Dibangun Jumlah Ruang Kelas Baru yang Bertambah Jumlah Ruang Laboratorium yang Telah Dibangun Jumlah Ruang Unit Kesehatan Sekolah yang Telah Dibangun	Unit Ruang Ruang Ruang Ruang		Unit Ruang Ruang Ruang Ruang	3 Unit 4 Ruang 3 Ruang 3 Ruang 2 Ruang	51.339.968.615							3 Unit 4 Ruang 3 Ruang 3 Ruang 2 Ruang	56.788.048.477	
1 01 02 2,02 02	Penambahan Ruang Kelas Baru	Jumlah Ruang Kelas Baru yang Bertambah				5 Ruang	210.000.000					5. Percepatan Implementasi Reformasi birokrasi	Dinas Pendidikan Kota Tasikmalaya	5 Ruang	610.500.000	Dinas Pendidikan
1 01 02 2,02 06	Pembangunan Laboratorium	Jumlah Ruang Laboratorium yang Telah Dibangun				3 Ruang	40.000.000			PENDAPATAN ASLI DAERAH (PAD)			Dinas Pendidikan Kota Tasikmalaya	3 Ruang	550.000.000	Dinas Pendidikan
1 01 02 2,02 12	Pembangunan Sarana, Prasarana dan Utilitas Sekolah	Jumlah Sarana, Prasarana dan Utilitas Sekolah yang Telah Dibangun				6 Unit	145.000.000			PENDAPATAN ASLI DAERAH (PAD)			Dinas Pendidikan Kota Tasikmalaya	6 Unit	143.000.000	Dinas Pendidikan
1 01 02 2,02 14	Rehabilitasi Sedang/Berat Ruang Kelas Sekolah	Jumlah Ruang kelas sekolah yang Telah Direhabilitasi Sedang/Berat				4 Ruang	5.146.589.000			PENDAPATAN ASLI DAERAH (PAD)			Dinas Pendidikan Kota Tasikmalaya	4 Ruang	660.000.000	Dinas Pendidikan
1 01 02 2,02 17	Rehabilitasi Sedang/Berat Perpustakaan Sekolah	Jumlah Perpustakaan Sekolah yang Telah Direhabilitasi Sedang/Berat				2 Ruang	553.521.000			Dana Transfer Khusus - Dana Alokasi Khusus Fisik			Dinas Pendidikan Kota Tasikmalaya	2 Ruang	418.671.000	Dinas Pendidikan
1 01 02 2,02 18	Rehabilitasi Sedang/Berat Laboratorium	Jumlah Laboratorium yang Telah Direhabilitasi Sedang/Berat				5 Ruang	310.500.000			Pajak Daerah			Dinas Pendidikan Kota Tasikmalaya	5 Ruang	550.000.000	Dinas Pendidikan
1 01 02 2,02 24	Rehabilitasi Sedang/Berat Sarana, Prasarana dan Utilitas Sekolah	Jumlah Sarana, Prasarana dan Utilitas Sekolah yang Telah Direhabilitasi Sedang/Berat				0 Unit	150.000.000			PENDAPATAN ASLI DAERAH (PAD)			Dinas Pendidikan Kota Tasikmalaya	0 Unit	0	Dinas Pendidikan
1 01 02 2,02 25	Pengadaan Mebel Sekolah	Jumlah Mebel Sekolah yang Tersedia				2 Paket	206.600.000			PENDAPATAN ASLI DAERAH (PAD)			Dinas Pendidikan Kota Tasikmalaya	2 Paket	89.760.000	Dinas Pendidikan
1 01 02 2,02 27	Pengadaan Perlengkapan Sekolah	Jumlah Perlengkapan Sekolah yang Tersedia				1 Paket	3.799.843.000			Pajak Daerah			Dinas Pendidikan Kota Tasikmalaya	1 Paket	5.279.827.300	Dinas Pendidikan
1 01 02 2,02 28	Pengadaan Perlengkapan Siswa	Jumlah Perlengkapan Siswa yang Tersedia				1 Paket	247.707.000			PENDAPATAN ASLI DAERAH (PAD)			Dinas Pendidikan Kota Tasikmalaya	1 Paket	272.477.700	Dinas Pendidikan
1 01 02 2,02 32	Penyediaan Biaya Personil Peserta Didik Sekolah Menengah Pertama	Jumlah Peserta didik Sekolah Menengah Pertama yang Menerima Biaya Personil Peserta Didik				0 Peserta Didik	48.080.000					5. Percepatan Implementasi Reformasi birokrasi	Dinas Pendidikan Kota Tasikmalaya	0 Peserta Didik	55.000.000	Dinas Pendidikan
1 01 02 2,02 35	Pengadaan Alat Praktis dan Peraga Siswa	Jumlah Alat Praktis dan Peraga Siswa yang Tersedia				6 Paket	6.315.789.000			PENDAPATAN ASLI DAERAH (PAD)			Dinas Pendidikan Kota Tasikmalaya	6 Paket	6.947.367.900	Dinas Pendidikan
1 01 02 2,02 36	Penyelenggaraan Proses Belajar dan Ujian bagi Peserta Didik	Jumlah Peserta Didik yang Mengikuti Proses Belajar dan Ujian				19834 Peserta Didik	47.080.979			PENDAPATAN ASLI DAERAH (PAD)			Dinas Pendidikan Kota Tasikmalaya	19834 Peserta Didik	1.059.356.077	Dinas Pendidikan
1 01 02 2,02 38	Pembinaan Minat, Bakat dan Kreativitas Siswa	Jumlah Siswa yang Mengikuti Ajang Kompetisi/Lomba Akademik dan Non Akademik				250 Peserta Didik	77.639.000			PENDAPATAN ASLI DAERAH (PAD)			Dinas Pendidikan Kota Tasikmalaya	250 Peserta Didik	93.850.900	Dinas Pendidikan
1 01 02 2,02 39	Penyediaan Pendidik dan Tenaga Kependidikan bagi Satuan Pendidikan Sekolah Menengah Pertama	Jumlah Pendidik dan Tenaga Kependidikan yang Tersedia pada Satuan Pendidikan Sekolah Menengah Pertama				0 Orang	23.080.000					5. Percepatan Implementasi Reformasi birokrasi	Dinas Pendidikan Kota Tasikmalaya	0 Orang	27.500.000	Dinas Pendidikan
1 01 02 2,02 40	Pengembangan Karir Pendidik dan Tenaga Kependidikan pada Satuan Pendidikan Sekolah Menengah Pertama	Jumlah Pendidik dan Tenaga Kependidikan yang Mendapatkan Fasilitas Kenaikan Pangkat/Golongan, Pemberian Promosi, Peningkatan Kompetensi dan Kualifikasi				100 Orang	170.099.636			PENDAPATAN ASLI DAERAH (PAD)			Dinas Pendidikan Kota Tasikmalaya	100 Orang	193.445.600	Dinas Pendidikan
1 01 02 2,02 41	Pembinaan Kelembagaan dan Manajemen Sekolah	Jumlah Sekolah Menengah Pertama yang Dilaksanakan Pembinaan				100 Satuan Pendidikan	44.080.000			PENDAPATAN ASLI DAERAH (PAD)			Dinas Pendidikan Kota Tasikmalaya	100 Satuan Pendidikan	50.600.000	Dinas Pendidikan
1 01 02 2,02 42	Pengelolaan Dana BOS Sekolah Menengah Pertama	Jumlah Sekolah Menengah pertama yang Mengelola Dana BOS				21 Satuan Pendidikan	33.609.720.000			PENDAPATAN ASLI DAERAH (PAD)			Dinas Pendidikan Kota Tasikmalaya	21 Satuan Pendidikan	36.970.692.000	Dinas Pendidikan
1 01 02 2,02 43	Peningkatan Kapasitas Pengelolaan Dana BOS Sekolah Menengah Pertama	Jumlah Tenaga yang Meningkatkan Kapasitasnya dalam Pengelolaan Dana BOS Sekolah Menengah Pertama				0 Orang	50.000.000			PENDAPATAN ASLI DAERAH (PAD)			Dinas Pendidikan Kota Tasikmalaya	0 Orang	55.000.000	Dinas Pendidikan
1 01 02 2,02 48	Pembinaan Penggunaan Teknologi, Informasi dan Komunikasi (TIK) untuk Pendidikan	Jumlah Orang yang Mendapatkan Pembinaan Penggunaan Teknologi, Informasi dan Komunikasi (TIK) untuk Pendidikan				0 Orang	31.160.000					5. Percepatan Implementasi Reformasi birokrasi	Dinas Pendidikan Kota Tasikmalaya	0 Orang	38.500.000	Dinas Pendidikan

Kode	Urusan/ Bidang Urusan/ Program/ Kegiatan/ Sub Kegiatan	Indikator Program/ Kegiatan/ Sub Kegiatan	Target Akhir Periode RPJMD	Realisasi Capaian RKPD Tahun 2021	Prakiraan Capaian Target RKPD Tahun 2022	Capaian Kinerja dan Kerangka Pendanaan				Kelompok Sasaran	Prakiraan Maju Rencana Tahun 2024		Perangkat Daerah Penanggung Jawab		
						Target 2023	Pagu Indikatif	Lokasi	Sumber Dana		Prioritas			Target	Pagu Indikatif
											Nasional	Daerah			
1 01 02 2,02 51	Koordinasi, Perencanaan, Supervisi dan Evaluasi Layanan di Bidang Pendidikan	Jumlah Dokumen Hasil Koordinasi, Perencanaan, Supervisi dan Evaluasi Layanan di Bidang Pendidikan				0 Dokumen	31.160.000				5. Percepatan Implementasi Reformasi birokrasi	Dinas Pendidikan Kota Tasikmalaya	0 Dokumen	38.500.000	Dinas Pendidikan
1 01 02 2,02 52	Sosialisasi dan Advokasi Kebijakan Bidang Pendidikan	Jumlah kegiatan sosialisasi dan advokasi kebijakan di bidang Pendidikan yang dilaksanakan				0 Dokumen	51.160.000				5. Percepatan Implementasi Reformasi birokrasi	Dinas Pendidikan Kota Tasikmalaya	0 Dokumen	60.500.000	Dinas Pendidikan
1 01 02 2,02 53	Bimbingan Teknis Peningkatan Kapasitas Bidang Pendidikan	Jumlah peserta bimbingan teknis peningkatan kapasitas bidang pendidikan yang dilaksanakan				0 Orang	31.160.000				5. Percepatan Implementasi Reformasi birokrasi	Dinas Pendidikan Kota Tasikmalaya	0 Orang	38.500.000	Dinas Pendidikan
1 01 02 2,03	Pengelolaan Pendidikan Anak Usia Dini (PAUD)						13.113.846.754							12.539.720.595	
		Jumlah Gedung/Ruang Kelas/Ruang Guru PAUD yang Dilaksanakan Pemeliharaan	Unit		Unit	1 Unit							1 Unit		
		Jumlah Gedung/Ruang Kelas/Ruang Guru PAUD yang Telah Dibangun	Unit		Unit	5 Unit							5 Unit		
		Jumlah Gedung/Ruang Kelas/Ruang Guru PAUD yang Telah Direhabilitasi Sedang/Berat	Unit		Unit	7 Unit							7 Unit		
		Jumlah Sarana, Prasarana dan Utilitas PAUD yang Telah Dibangun	Unit		Unit	5 Unit							5 Unit		
		Jumlah Sarana, Prasarana dan Utilitas PAUD yang Telah Direhabilitasi Sedang/Berat	Unit		Unit	3 Unit							3 Unit		
1 01 02 2,03 01	Pembangunan Gedung/Ruang Kelas/Ruang Guru PAUD	Jumlah Gedung/Ruang Kelas/Ruang Guru PAUD yang Telah Dibangun				2 Unit	515.000.000			PENDAPATAN ASLI DAERAH (PAD)		Dinas Pendidikan Kota Tasikmalaya	2 Unit	27.500.000	Dinas Pendidikan
1 01 02 2,03 02	Pembangunan Sarana, Prasarana dan Utilitas PAUD	Jumlah Sarana, Prasarana dan Utilitas PAUD yang Telah Dibangun				2 Unit	1.028.159.000			PENDAPATAN ASLI DAERAH (PAD)		Dinas Pendidikan Kota Tasikmalaya	2 Unit	514.974.900	Dinas Pendidikan
1 01 02 2,03 03	Rehabilitasi Sedang/Berat Gedung/Ruang Kelas/Ruang Guru PAUD	Jumlah Gedung/Ruang Kelas/Ruang Guru PAUD yang Telah Direhabilitasi Sedang/Berat				1 Unit	110.000.000			PENDAPATAN ASLI DAERAH (PAD)		Dinas Pendidikan Kota Tasikmalaya	1 Unit	33.000.000	Dinas Pendidikan
1 01 02 2,03 04	Rehabilitasi Sedang/Berat Pembangunan Sarana, Prasarana dan Utilitas PAUD	Jumlah Sarana, Prasarana dan Utilitas PAUD yang Telah Direhabilitasi Sedang/Berat				0 Unit	145.000.000				5. Percepatan Implementasi Reformasi birokrasi	Dinas Pendidikan Kota Tasikmalaya	0 Unit	33.000.000	Dinas Pendidikan
1 01 02 2,03 05	Pemeliharaan Rutin Gedung/Ruang Kelas/Ruang Guru PAUD	Jumlah Gedung/Ruang Kelas/Ruang Guru PAUD yang Dilaksanakan Pemeliharaan				0 Unit	12.000.000				5. Percepatan Implementasi Reformasi birokrasi	Dinas Pendidikan Kota Tasikmalaya	0 Unit	16.500.000	Dinas Pendidikan
1 01 02 2,03 06	Pemeliharaan Rutin Sarana, Prasarana dan Utilitas PAUD	Jumlah Sarana, Prasarana dan Utilitas PAUD yang Dilaksanakan Pemeliharaan				0 Unit	12.000.000				5. Percepatan Implementasi Reformasi birokrasi	Dinas Pendidikan Kota Tasikmalaya	0 Unit	16.500.000	Dinas Pendidikan
1 01 02 2,03 07	Pengadaan Mebel PAUD	Jumlah Mebel PAUD yang Tersedia				1 Paket	110.000.000			Pajak Daerah		Dinas Pendidikan Kota Tasikmalaya	1 Paket		11 Dinas Pendidikan
1 01 02 2,03 10	Pengadaan Perlengkapan Siswa PAUD	Jumlah Perlengkapan Peserta Didik PAUD yang Tersedia				1 Paket	212.788.000			PENDAPATAN ASLI DAERAH (PAD)		Dinas Pendidikan Kota Tasikmalaya	1 Paket	238.554.800	Dinas Pendidikan
1 01 02 2,03 11	Penyediaan Biaya Personil Peserta Didik PAUD	Jumlah Peserta Didik PAUD yang Menerima Biaya Personil Peserta Didik				0 Peserta Didik	22.000.000				5. Percepatan Implementasi Reformasi birokrasi	Dinas Pendidikan Kota Tasikmalaya	0 Peserta Didik	27.500.000	Dinas Pendidikan
1 01 02 2,03 12	Pengadaan Alat Praktikum dan Peraga Siswa PAUD	Jumlah Alat Praktikum dan Peraga PAUD yang Tersedia				1 Paket	419.604.500			PENDAPATAN ASLI DAERAH (PAD)		Dinas Pendidikan Kota Tasikmalaya	1 Paket	219.927.950	Dinas Pendidikan
1 01 02 2,03 13	Penyelenggaraan Proses Belajar PAUD	Jumlah Peserta Didik PAUD yang Mengikuti Proses Belajar				14679 Peserta Didik	1.210.560.800			PENDAPATAN ASLI DAERAH (PAD)		Dinas Pendidikan Kota Tasikmalaya	14679 Peserta Didik	1.361.107.035	Dinas Pendidikan
1 01 02 2,03 15	Penyediaan Pendidik dan Tenaga Kependidikan bagi Satuan PAUD	Jumlah Pendidik dan Tenaga Kependidikan yang Tersedia pada PAUD				0 Orang	10.000.000				5. Percepatan Implementasi Reformasi birokrasi	Dinas Pendidikan Kota Tasikmalaya	0 Orang	11.000.000	Dinas Pendidikan
1 01 02 2,03 16	Pengembangan Karir Pendidik dan Tenaga Kependidikan pada Satuan Pendidikan PAUD	Jumlah Pendidik dan Tenaga Kependidikan yang Mendapatkan Fasilitas Kenaikan Pangkat/Golongan, Pemberian Promosi, Peningkatan Kompetensi dan Kualifikasi				0 Orang	15.000.000			PENDAPATAN ASLI DAERAH (PAD)		Dinas Pendidikan Kota Tasikmalaya	0 Orang	16.500.000	Dinas Pendidikan
1 01 02 2,03 17	Pembinaan Kelembagaan dan Manajemen PAUD	Jumlah PAUD yang Dilaksanakan Pembinaan Kelembagaan dan Manajemen				380 Satuan Pendidikan	262.924.454			PENDAPATAN ASLI DAERAH (PAD)		Dinas Pendidikan Kota Tasikmalaya	380 Satuan Pendidikan	43.828.899	Dinas Pendidikan
1 01 02 2,03 18	Pengelolaan Dana BOP PAUD	Jumlah PAUD yang Mengelola Dana BOP				0 Satuan Pendidikan	8.867.570.000			PENDAPATAN ASLI DAERAH (PAD)		Dinas Pendidikan Kota Tasikmalaya	0 Satuan Pendidikan	9.754.327.000	Dinas Pendidikan
1 01 02 2,03 19	Peningkatan Kapasitas Pengelolaan Dana BOP PAUD	Jumlah Tenaga yang Meningkatkan Kapasitasnya dalam Pengelolaan Dana BOP PAUD				0 Orang	22.000.000			Pajak Daerah		Dinas Pendidikan Kota Tasikmalaya	0 Orang	27.500.000	Dinas Pendidikan
1 01 02 2,03 25	Koordinasi, Perencanaan, Supervisi dan Evaluasi Layanan di Bidang Pendidikan	Jumlah Dokumen Hasil Koordinasi, Perencanaan, Supervisi dan Evaluasi Layanan di Bidang Pendidikan				0 Dokumen	43.080.000				5. Percepatan Implementasi Reformasi birokrasi	Dinas Pendidikan Kota Tasikmalaya	0 Dokumen	49.500.000	Dinas Pendidikan

Kode	Urusan/ Bidang Urusan/ Program/ Kegiatan/ Sub Kegiatan	Indikator Program/ Kegiatan/ Sub Kegiatan	Target Akhir Periode RPJMD	Realisasi Capaian RKPD Tahun 2021	Prakiraan Capaian Target RKPD Tahun 2022	Capaian Kinerja dan Kerangka Pendanaan						Kelompok Sasaran	Prakiraan Maju Rencana Tahun 2024		Perangkat Daerah Penanggung Jawab	
						Target 2023	Pagu Indikatif	Lokasi	Sumber Dana	Prioritas			Target	Pagu Indikatif		
										Nasional	Daerah					
1 01 02 2,03	26 Sosialisasi dan Advokasi Kebijakan Bidang Pendidikan	Jumlah kegiatan sosialisasi dan advokasi kebijakan di bidang Pendidikan yang dilaksanakan				0 Dokumen	53.080.000					5. Percepatan Implementasi Reformasi birokrasi	Dinas Pendidikan Kota Tasikmalaya	0 dokumen	60.500.000	Dinas Pendidikan
1 01 02 2,03	27 Bimbingan Teknis Peningkatan Kapasitas Bidang Pendidikan	Jumlah peserta bimbingan teknis peningkatan kapasitas bidang pendidikan yang dilaksanakan				0 Orang	43.080.000					5. Percepatan Implementasi Reformasi birokrasi	Dinas Pendidikan Kota Tasikmalaya	0 Orang	49.500.000	Dinas Pendidikan
1 01 02 2,04	Pengelolaan Pendidikan Nonformal/Kesetaraan	Jumlah Gedung/Ruang Kelas/Ruang Guru Non Formal/Kesetaraan yang Telah Dibangun	Unit		Unit	2 Unit	4.883.813.554							2 Unit	4.459.409.510	
Jumlah Gedung/Ruang Kelas/Ruang Guru Pendidikan Non Formal/Kesetaraan yang Direhabilitasi Sedang/Berat		Unit		Unit	2 Unit						2 Unit					
Jumlah Mebel Pendidikan Non Formal/Kesetaraan		Unit		Unit	2 Unit						2 Unit					
Jumlah Perlengkapan Pendidikan Non Formal/ Kesetaraan yang Tersedia		Unit		Unit	10 Unit						10 Unit					
Jumlah Sarana, Prasarana dan Utilitas Sekolah Non Formal/Kesetaraan yang Telah Dibangun		Unit		Unit	6 Unit						6 Unit					
1 01 02 2,04	03 Rehabilitasi Sedang/Berat Gedung/Ruang Kelas/Ruang Guru Pendidikan Nonformal/ Kesetaraan	Jumlah Gedung/Ruang Kelas/Ruang Guru Pendidikan Nonformal/Kesetaraan yang Direhabilitasi Sedang/Berat				2 Unit	797.000.000			PENDAPATAN ASLI DAERAH (PAD)			Dinas Pendidikan Kota Tasikmalaya	2 Unit	165.000.000	Dinas Pendidikan
1 01 02 2,04	11 Pengadaan Alat Praktik dan Peraga Siswa Nonformal/ Kesetaraan	Jumlah Alat Praktik dan Peraga Siswa Nonformal/ Kesetaraan yang Tersedia				2 Paket	232.000.000			PENDAPATAN ASLI DAERAH (PAD)			Dinas Pendidikan Kota Tasikmalaya	2 paket	258.500.000	Dinas Pendidikan
1 01 02 2,04	12 Penyelenggaraan Proses Belajar Nonformal/Kesetaraan	Jumlah Peserta Didik yang Mengikuti Proses Belajar				1359 Peserta Didik	1.258.763.554			PENDAPATAN ASLI DAERAH (PAD)			Dinas Pendidikan Kota Tasikmalaya	1359 Peserta Didik	454.342.510	Dinas Pendidikan
1 01 02 2,04	15 Pengembangan Karir Pendidik dan Tenaga Kependidikan pada Satuan Pendidikan Nonformal/Kesetaraan	Jumlah Pendidik dan Tenaga Kependidikan yang Mendapatkan Fasilitas Kenaikan Pangkat/Golongan, Pemberian Promosi, Peningkatan Kompetensi dan Kualifikasi				25 Orang	60.000.000			PENDAPATAN ASLI DAERAH (PAD)			Dinas Pendidikan Kota Tasikmalaya	25 Orang	49.500.000	Dinas Pendidikan
1 01 02 2,04	17 Pengelolaan Dana BOP Sekolah Nonformal/Kesetaraan	Jumlah Sekolah Nonformal/Kesetaraan yang Mengelola Dana BOP				20 Satuan Pendidikan	2.485.970.000			PENDAPATAN ASLI DAERAH (PAD)			Dinas Pendidikan Kota Tasikmalaya	20 Satuan Pendidikan	2.734.567.000	Dinas Pendidikan
1 01 02 2,04	18 Peningkatan Kapasitas Pengelolaan Dana BOP Sekolah Nonformal/Kesetaraan	Jumlah Tenaga yang Meningkatkan Kapasitasnya dalam Pengelolaan Dana BOP Sekolah Nonformal/Kesetaraan				0 Orang	23.080.000			Pajak Daerah			Dinas Pendidikan Kota Tasikmalaya	0 Orang	27.500.000	Dinas Pendidikan
1 01 02 2,04	22 Penyelenggaraan Ujian bagi Peserta Didik Nonformal/Kesetaraan	Jumlah Satuan Pendidikan yang Menyelenggarakan Ujian				0 Satuan Pendidikan	27.000.000			PENDAPATAN ASLI DAERAH (PAD)			Dinas Pendidikan Kota Tasikmalaya	0 Satuan Pendidikan	0	Dinas Pendidikan
1 01 03	PROGRAM PENGEMBANGAN KURIKULUM	Persentase capaian pengembangan kurikulum	%		%	100 %	50.000.000							100 %	55.000.000	
1 01 03 2,01	Penetapan Kurikulum Muatan Lokal Pendidikan Dasar	Jumlah Penyusun Kurikulum Muatan Lokal Pendidikan Dasar yang Meningkatkan Kompetensinya	Orang		Orang	250 Orang	50.000.000							250 Orang	55.000.000	
1 01 03 2,01	04 Pelatihan Penyusunan Kurikulum Muatan Lokal Pendidikan Dasar	Jumlah Penyusun Kurikulum Muatan Lokal Pendidikan Dasar yang Meningkatkan Kompetensinya				250 Orang	50.000.000			PENDAPATAN ASLI DAERAH (PAD)			Dinas Pendidikan Kota Tasikmalaya	250 Orang	55.000.000	Dinas Pendidikan
1 01 04	PROGRAM PENDIDIK DAN TENAGA KEPENDIDIKAN	Persentase Capaian Kualitas Pendidik PAUD dan Pendidikan Dasar	%		%	51.45 %	305.630.479							51.45 %	353.210.527	
1 01 04 2,01	Pemerataan Kuantitas dan Kualitas Pendidik dan Tenaga Kependidikan bagi Satuan Pendidikan Dasar, PAUD, dan Pendidikan Nonformal/Kesetaraan	Jumlah Dokumen Hasil Perhitungan dan Pemetaan Pendidik dan Tenaga Kependidikan Satuan Satuan Pendidikan Dasar, PAUD, dan Pendidikan Non Formal/Kesetaraan	Dokumen		Dokumen	1 Dokumen	305.630.479							1 Dokumen	353.210.527	
Jumlah Laporan Hasil Pelaksanaan Penetapan Pendistribusian Pendidik dan Tenaga Kependidikan Satuan Pendidikan Dasar, PAUD, dan Pendidikan Nonformal/Kesetaraan		Laporan		Laporan	1 Laporan						1 Laporan					

Kode	Urusan/ Bidang Urusan/ Program/ Kegiatan/ Sub Kegiatan	Indikator Program/ Kegiatan/ Sub Kegiatan	Target Akhir Periode RPJMD	Realisasi Capaian RKPD Tahun 2021	Prakiraan Capaian Target RKPD Tahun 2022	Capaian Kinerja dan Kerangka Pendanaan						Kelompok Sasaran	Prakiraan Maju Rencana Tahun 2024		Perangkat Daerah Penanggung Jawab
						Target 2023	Pagu Indikatif	Lokasi	Sumber Dana	Prioritas			Target	Pagu Indikatif	
										Nasional	Daerah				
1 01 04 2,01 01	Perhitungan dan Pemetaan Pendidik dan Tenaga Kependidikan Satuan Pendidikan Dasar, PAUD, dan Pendidikan Nonformal/Kesetaraan	Jumlah Dokumen Hasil Perhitungan dan Pemetaan Pendidik dan Tenaga Kependidikan Satuan Pendidikan Dasar, PAUD, dan Pendidikan Nonformal/Kesetaraan				1 Dokumen	305.630.479		PENDAPATAN ASLI DAERAH (PAD)			Dinas Pendidikan Kota Tasikmalaya	1 Dokumen	353.210.527	Dinas Pendidikan
1 01 06	PROGRAM PENGEMBANGAN BAHASA DAN SASTRA	Persentase Siswa Prestasi yang dicapai ke Tingkat Provinsi jenjang Pendidikan Dasar	%		%	25 %	75.000.000						25 %	82.500.000	
1 01 06 2,01	Pembinaan, Pengembangan dan Perlindungan Bahasa dan Sastra Daerah yang Penuturannya dalam Daerah Kabupaten/Kota	Jumlah Siswa Pengapresiasi Bahasa dan Sastra Daerah Kewenangan Kabupaten/Kota	Orang		Orang	100 Orang	75.000.000						100 Orang	82.500.000	
1 01 06 2,01 06	Peningkatan Apresiasi Siswa Terhadap Bahasa dan Sastra Daerah Kewenangan Kabupaten/Kota	Jumlah Siswa Pengapresiasi Bahasa dan Sastra Daerah Kewenangan Kabupaten/Kota				80 Peserta Didik	75.000.000		PENDAPATAN ASLI DAERAH (PAD)			Dinas Pendidikan Kota Tasikmalaya	80 Peserta Didik	82.500.000	Dinas Pendidikan
1	URUSAN PEMERINTAHAN WAJIB YANG BERKAITAN DENGAN PELAYANAN DASAR														
1 01	URUSAN PEMERINTAHAN BIDANG PENDIDIKAN														
1 01 02	PROGRAM PENGELOLAAN PENDIDIKAN	Persentase PAUD Terakreditasi B	%		%	35,76 %	131.084.323						35,76 %	144.192.755	
1 01 02 2,03	Pengelolaan Pendidikan Anak Usia Dini (PAUD)	Jumlah Peserta Didik PAUD yang Mengikuti Proses Belajar	Siswa		Siswa	24 Siswa	20.569.323						24 Siswa	22.626.155	
1 01 02 2,03 13	Penyelenggaraan Proses Belajar PAUD	Jumlah Peserta Didik PAUD yang Mengikuti Proses Belajar				24 Peserta Didik	20.569.323		PENDAPATAN ASLI DAERAH (PAD)	Meningkatkan Sumber Daya Manusia Yang Berkualitas Dan Berdaya Saing	2. Peningkatan Kualitas SDM yang berkarakter dan berdaya saing	Dinas Pendidikan Kota Tasikmalaya	24 Peserta Didik	22.626.155	Dinas Pendidikan
1 01 02 2,04	Pengelolaan Pendidikan Nonformal/Kesetaraan	Jumlah peserta didik nonformal/kesetaraan yang Mengikuti Proses Belajar	Siswa		Siswa	234 Siswa	110.515.000						234 Siswa	121.566.600	
1 01 02 2,04 12	Penyelenggaraan Proses Belajar Nonformal/Kesetaraan	Jumlah Peserta Didik yang Mengikuti Proses Belajar				235 Peserta Didik	110.515.000		PENDAPATAN ASLI DAERAH (PAD)		2. Peningkatan Kualitas SDM yang berkarakter dan berdaya saing	Dinas Pendidikan Kota Tasikmalaya	235 Peserta Didik	121.566.600	Dinas Pendidikan
1	URUSAN PEMERINTAHAN WAJIB YANG BERKAITAN DENGAN PELAYANAN DASAR														
1 01	URUSAN PEMERINTAHAN BIDANG PENDIDIKAN														
1 01 02	PROGRAM PENGELOLAAN PENDIDIKAN	Persentase SMP Terakreditasi A	%		%	58,19 %	51.920.000						58,19 %	59.400.000	
1 01 02 2,02	Pengelolaan Pendidikan Sekolah Menengah Pertama	Jumlah Peserta Didik yang Mengikuti Proses Belajar dan Ujian	Siswa		Siswa	1067 Siswa	51.920.000						1067 Siswa	59.400.000	
1 01 02 2,02 36	Penyelenggaraan Proses Belajar dan Ujian bagi Peserta Didik	Jumlah Peserta Didik yang Mengikuti Proses Belajar dan Ujian				1067 Peserta Didik	51.920.000		PENDAPATAN ASLI DAERAH (PAD)	Meningkatkan Sumber Daya Manusia Yang Berkualitas Dan Berdaya Saing	2. Peningkatan Kualitas SDM yang berkarakter dan berdaya saing	Dinas Pendidikan Kota Tasikmalaya	1067 Peserta Didik	59.400.000	Dinas Pendidikan
1	URUSAN PEMERINTAHAN WAJIB YANG BERKAITAN DENGAN PELAYANAN DASAR														
1 01	URUSAN PEMERINTAHAN BIDANG PENDIDIKAN														
1 01 02	PROGRAM PENGELOLAAN PENDIDIKAN	Persentase SMP Terakreditasi A	%		%	58,19 %	51.920.000						58,19 %	59.400.000	
1 01 02 2,02	Pengelolaan Pendidikan Sekolah Menengah Pertama	Jumlah Peserta Didik yang Mengikuti Proses Belajar dan Ujian	Siswa		Siswa	1053 Siswa	51.920.000						1053 Siswa	59.400.000	
1 01 02 2,02 36	Penyelenggaraan Proses Belajar dan Ujian bagi Peserta Didik	Jumlah Peserta Didik yang Mengikuti Proses Belajar dan Ujian				1053 Peserta Didik	51.920.000		PENDAPATAN ASLI DAERAH (PAD)		2. Peningkatan Kualitas SDM yang berkarakter dan berdaya saing	Dinas Pendidikan Kota Tasikmalaya	1053 Peserta Didik	59.400.000	Dinas Pendidikan
1	URUSAN PEMERINTAHAN WAJIB YANG BERKAITAN DENGAN PELAYANAN DASAR														
1 01	URUSAN PEMERINTAHAN BIDANG PENDIDIKAN														
1 01 02	PROGRAM PENGELOLAAN PENDIDIKAN	Persentase SMP Terakreditasi A	%		%	58,19 %	50.220.000						58,19 %	57.530.000	
1 01 02 2,02	Pengelolaan Pendidikan Sekolah Menengah Pertama	Jumlah Peserta Didik yang Mengikuti Proses Belajar dan Ujian	Siswa		Siswa	1035 Siswa	50.220.000						1035 Siswa	57.530.000	
1 01 02 2,02 36	Penyelenggaraan Proses Belajar dan Ujian bagi Peserta Didik	Jumlah Peserta Didik yang Mengikuti Proses Belajar dan Ujian				1035 Peserta Didik	50.220.000		PENDAPATAN ASLI DAERAH (PAD)		2. Peningkatan Kualitas SDM yang berkarakter dan berdaya saing	Dinas Pendidikan Kota Tasikmalaya	1035 Peserta Didik	57.530.000	Dinas Pendidikan
1	URUSAN PEMERINTAHAN WAJIB YANG BERKAITAN DENGAN PELAYANAN DASAR														
1 01	URUSAN PEMERINTAHAN BIDANG PENDIDIKAN														
1 01 02	PROGRAM PENGELOLAAN PENDIDIKAN	Persentase SMP Terakreditasi A	%		%	58,19 %	47.320.000						58,19 %	54.340.000	
1 01 02 2,02	Pengelolaan Pendidikan Sekolah Menengah Pertama	Jumlah Peserta Didik yang Mengikuti Proses Belajar dan Ujian	Siswa		Siswa	948 Siswa	47.320.000						948 Siswa	54.340.000	
1 01 02 2,02 36	Penyelenggaraan Proses Belajar dan Ujian bagi Peserta Didik	Jumlah Peserta Didik yang Mengikuti Proses Belajar dan Ujian				948 Peserta Didik	47.320.000		PENDAPATAN ASLI DAERAH (PAD)		2. Peningkatan Kualitas SDM yang berkarakter dan berdaya saing	Dinas Pendidikan Kota Tasikmalaya	948 Peserta Didik	54.340.000	Dinas Pendidikan

Kode	Urusan/ Bidang Urusan/ Program/ Kegiatan/ Sub Kegiatan	Indikator Program/ Kegiatan/ Sub Kegiatan	Target Akhir Periode RPJMD	Realisasi Capaian RKPD Tahun 2021	Prakiraan Capaian Target RKPD Tahun 2022	Capaian Kinerja dan Kerangka Pendanaan						Kelompok Sasaran	Prakiraan Maju Rencana Tahun 2024		Perangkat Daerah Penanggung Jawab	
						Target 2023	Pagu Indikatif	Lokasi	Sumber Dana	Prioritas			Target	Pagu Indikatif		
										Nasional	Daerah					
1																
1																
1	01															
1	01	02														
1	01	02	2,02													
1	01	02	2,02	36												
1																
1	01															
1	01	02														
1	01	02	2,02													
1	01	02	2,02	36												
1																
1	01															
1	01	02														
1	01	02	2,02													
1	01	02	2,02	36												
1																
1	01															
1	01	02														
1	01	02	2,02													
1	01	02	2,02	36												
1																
1	01															
1	01	02														
1	01	02	2,02													
1	01	02	2,02	36												
1																
1	01															
1	01	02														
1	01	02	2,02													
1	01	02	2,02	36												
1																
1	01															
1	01	02														
1	01	02	2,02													
1	01	02	2,02	36												
1																
1	01															
1	01	02														
1	01	02	2,02													
1	01	02	2,02	36												
1																
1	01															
1	01	02														
1	01	02	2,02													
1	01	02	2,02	36												
1																
1	01															
1	01	02														
1	01	02	2,02													
1	01	02	2,02	36												

Kode	Urusan/ Bidang Urusan/ Program/ Kegiatan/ Sub Kegiatan	Indikator Program/ Kegiatan/ Sub Kegiatan	Target Akhir Periode RPJMD	Realisasi Capaian RKPD Tahun 2021	Prakiraan Capaian Target RKPD Tahun 2022	Capaian Kinerja dan Kerangka Pendanaan						Kelompok Sasaran	Prakiraan Maju Rencana Tahun 2024		Perangkat Daerah Penanggung Jawab	
						Target 2023	Pagu Indikatif	Lokasi	Sumber Dana	Prioritas			Target	Pagu Indikatif		
										Nasional	Daerah					
1	URUSAN PEMERINTAHAN WAJIB YANG BERKAITAN DENGAN PELAYANAN DASAR															
1 01	URUSAN PEMERINTAHAN BIDANG PENDIDIKAN															
1 01 02	PROGRAM PENGELOLAAN PENDIDIKAN	Persentase SMP Terakreditasi A	%		%	58.19 %	48.020.000							58.19 %	50.100.000	
1 01 02 2,02	Pengelolaan Pendidikan Sekolah Menengah Pertama	Jumlah Peserta Didik yang Mengikuti Proses Belajar dan Ujian	Siswa		Siswa	1039 Siswa	48.020.000							1039 Siswa	50.100.000	
1 01 02 2,02 36	Penyelenggaraan Proses Belajar dan Ujian bagi Peserta Didik	Jumlah Peserta Didik yang Mengikuti Proses Belajar dan Ujian				1039 Peserta Didik	48.020.000		PENDAPATAN ASLI DAERAH (PAD)		2. Peningkatan Kualitas SDM yang berkarakter dan berdaya saing	Dinas Pendidikan Kota Tasikmalaya		1039 Peserta Didik	50.100.000	Dinas Pendidikan
1	URUSAN PEMERINTAHAN WAJIB YANG BERKAITAN DENGAN PELAYANAN DASAR															
1 01	URUSAN PEMERINTAHAN BIDANG PENDIDIKAN															
1 01 02	PROGRAM PENGELOLAAN PENDIDIKAN	Persentase SMP Terakreditasi A	%		%	58.19 %	38.720.000							58.19 %	44.880.000	
1 01 02 2,02	Pengelolaan Pendidikan Sekolah Menengah Pertama	Jumlah Peserta Didik yang Mengikuti Proses Belajar dan Ujian	Siswa		Siswa	1037 Siswa	38.720.000							1037 Siswa	44.880.000	
1 01 02 2,02 36	Penyelenggaraan Proses Belajar dan Ujian bagi Peserta Didik	Jumlah Peserta Didik yang Mengikuti Proses Belajar dan Ujian				1037 Peserta Didik	38.720.000		PENDAPATAN ASLI DAERAH (PAD)		2. Peningkatan Kualitas SDM yang berkarakter dan berdaya saing	Dinas Pendidikan Kota Tasikmalaya		1037 Peserta Didik	44.880.000	Dinas Pendidikan
1	URUSAN PEMERINTAHAN WAJIB YANG BERKAITAN DENGAN PELAYANAN DASAR															
1 01	URUSAN PEMERINTAHAN BIDANG PENDIDIKAN															
1 01 02	PROGRAM PENGELOLAAN PENDIDIKAN	Persentase SMP Terakreditasi A	%		%	58.19 %	33.920.000							58.19 %	39.600.000	
1 01 02 2,02	Pengelolaan Pendidikan Sekolah Menengah Pertama	Jumlah Peserta Didik yang Mengikuti Proses Belajar dan Ujian	Siswa		Siswa	544 Siswa	33.920.000							544 Siswa	39.600.000	
1 01 02 2,02 36	Penyelenggaraan Proses Belajar dan Ujian bagi Peserta Didik	Jumlah Peserta Didik yang Mengikuti Proses Belajar dan Ujian				544 Peserta Didik	33.920.000		PENDAPATAN ASLI DAERAH (PAD)		2. Peningkatan Kualitas SDM yang berkarakter dan berdaya saing	Dinas Pendidikan Kota Tasikmalaya		544 Peserta Didik	39.600.000	Dinas Pendidikan
1	URUSAN PEMERINTAHAN WAJIB YANG BERKAITAN DENGAN PELAYANAN DASAR															
1 01	URUSAN PEMERINTAHAN BIDANG PENDIDIKAN															
1 01 02	PROGRAM PENGELOLAAN PENDIDIKAN	Persentase SMP Terakreditasi A	%		%	58.19 %	29.420.000							58.19 %	34.650.000	
1 01 02 2,02	Pengelolaan Pendidikan Sekolah Menengah Pertama	Jumlah Peserta Didik yang Mengikuti Proses Belajar dan Ujian	Siswa		Siswa	750 Siswa	29.420.000							750 Siswa	34.650.000	
1 01 02 2,02 36	Penyelenggaraan Proses Belajar dan Ujian bagi Peserta Didik	Jumlah Peserta Didik yang Mengikuti Proses Belajar dan Ujian				750 Peserta Didik	29.420.000		PENDAPATAN ASLI DAERAH (PAD)		2. Peningkatan Kualitas SDM yang berkarakter dan berdaya saing	Dinas Pendidikan Kota Tasikmalaya		750 Peserta Didik	34.650.000	Dinas Pendidikan
1	URUSAN PEMERINTAHAN WAJIB YANG BERKAITAN DENGAN PELAYANAN DASAR															
1 01	URUSAN PEMERINTAHAN BIDANG PENDIDIKAN															
1 01 02	PROGRAM PENGELOLAAN PENDIDIKAN	Persentase SMP Terakreditasi A	%		%	58.19 %	33.620.000							58.19 %	39.270.000	
1 01 02 2,02	Pengelolaan Pendidikan Sekolah Menengah Pertama	Jumlah Peserta Didik yang Mengikuti Proses Belajar dan Ujian	Siswa		Siswa	920 Siswa	33.620.000							920 Siswa	39.270.000	
1 01 02 2,02 36	Penyelenggaraan Proses Belajar dan Ujian bagi Peserta Didik	Jumlah Peserta Didik yang Mengikuti Proses Belajar dan Ujian				920 Peserta Didik	33.620.000		PENDAPATAN ASLI DAERAH (PAD)	Meningkatkan Sumber Daya Manusia Yang Berkualitas Dan Berdaya Saing	2. Peningkatan Kualitas SDM yang berkarakter dan berdaya saing	Dinas Pendidikan Kota Tasikmalaya		920 Peserta Didik	39.270.000	Dinas Pendidikan
1	URUSAN PEMERINTAHAN WAJIB YANG BERKAITAN DENGAN PELAYANAN DASAR															
1 01	URUSAN PEMERINTAHAN BIDANG PENDIDIKAN															
1 01 02	PROGRAM PENGELOLAAN PENDIDIKAN	Persentase SMP Terakreditasi A	%		%	58.19 %	29.620.000							58.19 %	34.870.000	
1 01 02 2,02	Pengelolaan Pendidikan Sekolah Menengah Pertama	Jumlah Peserta Didik yang Mengikuti Proses Belajar dan Ujian	Siswa		Siswa	412 Siswa	29.620.000							412 Siswa	34.870.000	
1 01 02 2,02 36	Penyelenggaraan Proses Belajar dan Ujian bagi Peserta Didik	Jumlah Peserta Didik yang Mengikuti Proses Belajar dan Ujian				412 Peserta Didik	29.620.000		PENDAPATAN ASLI DAERAH (PAD)		2. Peningkatan Kualitas SDM yang berkarakter dan berdaya saing	Dinas Pendidikan Kota Tasikmalaya		412 Peserta Didik	34.870.000	Dinas Pendidikan
1	URUSAN PEMERINTAHAN WAJIB YANG BERKAITAN DENGAN PELAYANAN DASAR															
1 01	URUSAN PEMERINTAHAN BIDANG PENDIDIKAN															
1 01 02	PROGRAM PENGELOLAAN PENDIDIKAN	Persentase SMP Terakreditasi A	%		%	58.19 %	30.720.000							58.19 %	32.800.000	
1 01 02 2,02	Pengelolaan Pendidikan Sekolah Menengah Pertama	Jumlah Peserta Didik yang Mengikuti Proses Belajar dan Ujian	Siswa		Siswa	452 Siswa	30.720.000							452 Siswa	32.800.000	
1 01 02 2,02 36	Penyelenggaraan Proses Belajar dan Ujian bagi Peserta Didik	Jumlah Peserta Didik yang Mengikuti Proses Belajar dan Ujian				452 Peserta Didik	30.720.000		PENDAPATAN ASLI DAERAH (PAD)		2. Peningkatan Kualitas SDM yang berkarakter dan berdaya saing	Dinas Pendidikan Kota Tasikmalaya		452 Peserta Didik	32.800.000	Dinas Pendidikan
1	URUSAN PEMERINTAHAN WAJIB YANG BERKAITAN DENGAN PELAYANAN DASAR															
1 01	URUSAN PEMERINTAHAN BIDANG PENDIDIKAN															
1 01 02	PROGRAM PENGELOLAAN PENDIDIKAN	Persentase SMP Terakreditasi A	%		%	58.19 %	29.620.000							58.19 %	34.870.000	
1 01 02 2,02	Pengelolaan Pendidikan Sekolah Menengah Pertama	Jumlah Peserta Didik yang Mengikuti Proses Belajar dan Ujian	Siswa		Siswa	851 Siswa	29.620.000							851 Siswa	34.870.000	
1 01 02 2,02 36	Penyelenggaraan Proses Belajar dan Ujian bagi Peserta Didik	Jumlah Peserta Didik yang Mengikuti Proses Belajar dan Ujian				851 Peserta Didik	29.620.000		PENDAPATAN ASLI DAERAH (PAD)		2. Peningkatan Kualitas SDM yang berkarakter dan berdaya saing	Dinas Pendidikan Kota Tasikmalaya		851 Peserta Didik	34.870.000	Dinas Pendidikan

Kode	Urusan/ Bidang Urusan/ Program/ Kegiatan/ Sub Kegiatan	Indikator Program/ Kegiatan/ Sub Kegiatan	Target Akhir Periode RPJMD	Realisasi Capaian RKPD Tahun 2021	Prakiraan Capaian Target RKPD Tahun 2022	Capaian Kinerja dan Kerangka Pendanaan						Kelompok Sasaran	Prakiraan Maju Rencana Tahun 2024		Perangkat Daerah Penanggung Jawab	
						Target 2023	Pagu Indikatif	Lokasi	Sumber Dana	Prioritas			Target	Pagu Indikatif		
										Nasional	Daerah					
1	URUSAN PEMERINTAHAN WAJIB YANG BERKAITAN DENGAN PELAYANAN DASAR															
1 01	URUSAN PEMERINTAHAN BIDANG PENDIDIKAN															
1 01 02	PROGRAM PENGELOLAAN PENDIDIKAN	Persentase SMP Terakreditasi A	%		%	58.19 %	29.420.000							58.19 %	34.650.000	
1 01 02 2,02	Pengelolaan Pendidikan Sekolah Menengah Pertama	Jumlah Peserta Didik yang Mengikuti Proses Belajar dan Ujian	Siswa		Siswa	374 Siswa	29.420.000							374 Siswa	34.650.000	
1 01 02 2,02 36	Penyelenggaraan Proses Belajar dan Ujian bagi Peserta Didik	Jumlah Peserta Didik yang Mengikuti Proses Belajar dan Ujian				374 Peserta Didik	29.420.000		PENDAPATAN ASLI DAERAH (PAD)		2. Peningkatan Kualitas SDM yang berkarakter dan berdaya saing	Dinas Pendidikan Kota Tasikmalaya		374 Peserta Didik	34.650.000	Dinas Pendidikan
1	URUSAN PEMERINTAHAN WAJIB YANG BERKAITAN DENGAN PELAYANAN DASAR															
1 02	URUSAN PEMERINTAHAN BIDANG KESEHATAN															
1 02 01	PROGRAM PENUNJANG URUSAN PEMERINTAHAN DAERAH KABUPATEN/KOTA	Capaian SAKIP Perangkat Daerah	Kategori		Kategori	A (81) Kategori	140.766.778.405							A (81) Kategori	0	
1 02 01 2,01	Perencanaan, Penganggaran, dan Evaluasi Kinerja Perangkat Daerah	Jumlah Dokumen Perencanaan Perangkat Daerah	Dokumen		Dokumen	1 Dokumen	336.950.000							1 Dokumen	0	
		Jumlah Dokumen Perubahan RKA-SKPD dan Laporan Hasil Koordinasi Penyusunan Dokumen Perubahan RKA-SKPD	Dokumen		Dokumen	1 Dokumen								1 Dokumen		
		Jumlah Dokumen RKA-SKPD dan Laporan Hasil Koordinasi Penyusunan Dokumen RKA-SKPD	Dokumen		Dokumen	1 Dokumen								1 Dokumen		
		Jumlah Laporan Capaian Kinerja dan Ikhtisar Realisasi Kinerja SKPD dan Laporan Hasil Koordinasi Penyusunan Laporan Capaian Kinerja dan Ikhtisar Realisasi Kinerja SKPD	Laporan		Laporan	1 Laporan								1 Laporan		
		Jumlah Laporan Evaluasi Kinerja Perangkat Daerah	Laporan		Laporan	4 Laporan								4 Laporan		
1 02 01 2,01 01	Penyusunan Dokumen Perencanaan Perangkat Daerah	Jumlah dokumen rencana strategis Jumlah dokumen rencana kerja Jumlah dokumen hasil Forum Perangkat Daerah /Museum Jumlah laporan hasil koordinasi dan sinkronisasi perencanaan perangkat daerah tingkat daerah, provinsi dan pusat				3 Dokumen	194.600.000		PENDAPATAN ASLI DAERAH (PAD)		Meningkatkan Sumber Daya Manusia Yang Berkualitas Dan Berdaya Saing	Dinas Kesehatan Kota Tasikmalaya		3 Dokumen	0	Dinas Kesehatan
1 02 01 2,01 02	Koordinasi dan Penyusunan Dokumen RKA-SKPD	Jumlah Dokumen RKA				1 dokumen	22.750.000		PENDAPATAN ASLI DAERAH (PAD)		Meningkatkan Sumber Daya Manusia Yang Berkualitas Dan Berdaya Saing	Dinas Kesehatan Kota Tasikmalaya		1 dokumen	0	Dinas Kesehatan
		Jumlah Dokumen RKA-SKPD dan Laporan Hasil Koordinasi Penyusunan Dokumen RKA-SKPD				0 Dokumen								0 Dokumen		
1 02 01 2,01 03	Koordinasi dan Penyusunan Dokumen Perubahan RKA-SKPD	Jumlah Dokumen Perubahan RKA				1 dokumen	19.500.000		PENDAPATAN ASLI DAERAH (PAD)		Meningkatkan Sumber Daya Manusia Yang Berkualitas Dan Berdaya Saing	Dinas Kesehatan Kota Tasikmalaya		1 dokumen	0	Dinas Kesehatan
		Jumlah Dokumen Perubahan RKA-SKPD dan Laporan Hasil Koordinasi Penyusunan Dokumen Perubahan RKA-SKPD				0 Dokumen								0 Dokumen		
1 02 01 2,01 06	Koordinasi dan Penyusunan Laporan Capaian Kinerja dan Ikhtisar Realisasi Kinerja SKPD	Jumlah Laporan Capaian Kinerja dan Ikhtisar Realisasi Kinerja SKPD dan Laporan Hasil Koordinasi Penyusunan Laporan Capaian Kinerja dan Ikhtisar Realisasi Kinerja SKPD				0 Laporan	41.600.000		PENDAPATAN ASLI DAERAH (PAD)		Meningkatkan Sumber Daya Manusia Yang Berkualitas Dan Berdaya Saing	Dinas Kesehatan Kota Tasikmalaya		0 Laporan	0	Dinas Kesehatan
		Jumlah laporan kinerja instansi pemerintah Jumlah Dokumen LPPD Jumlah dokumen hasil Pengukuran kinerja				1 dokumen								1 dokumen		
1 02 01 2,01 07	Evaluasi Kinerja Perangkat Daerah	Jumlah dokumen evaluasi dan pelaporan triwulanan Jumlah laporan penyelenggaraan Sistem Pengendalian Internal Perangkat Daerah Jumlah dokumen profil Perangkat Daerah, Standar pelayanan minimal				4 dokumen	58.500.000		PENDAPATAN ASLI DAERAH (PAD)		Meningkatkan Sumber Daya Manusia Yang Berkualitas Dan Berdaya Saing	Dinas Kesehatan Kota Tasikmalaya		4 dokumen	0	Dinas Kesehatan
		Jumlah Laporan Evaluasi Kinerja Perangkat Daerah				0 Laporan								0 Laporan		
1 02 01 2,02	Administrasi Keuangan Perangkat Daerah	Jumlah Dokumen Bahan Tanggapan Pemeriksaan dan Tindak Lanjut Pemeriksaan	Dokumen		Dokumen	3 Dokumen	137.909.473.940							3 Dokumen	0	

Kode	Urusan/ Bidang Urusan/ Program/ Kegiatan/ Sub Kegiatan	Indikator Program/ Kegiatan/ Sub Kegiatan	Target Akhir Periode RPJMD	Realisasi Capaian RKPD Tahun 2021	Prakiraan Capaian Target RKPD Tahun 2022	Capaian Kinerja dan Kerangka Pendanaan						Kelompok Sasaran	Prakiraan Maju Rencana Tahun 2024		Perangkat Daerah Penanggung Jawab	
						Target 2023	Pagu Indikatif	Lokasi	Sumber Dana	Prioritas			Target	Pagu Indikatif		
										Nasional	Daerah					
		Jumlah Dokumen Penatausahaan dan Pengujian/Verifikasi Keuangan SKPD	Dokumen		Dokumen	1700 Dokumen							1700 Dokumen			
		Jumlah Laporan Keuangan Akhir Tahun SKPD dan Laporan Hasil Koordinasi Penyusunan Laporan Keuangan Akhir Tahun SKPD	Laporan		Laporan	1 Laporan							1 Laporan			
		Jumlah Laporan Keuangan Bulanan/Triwulanan/Semesteran SKPD dan Laporan Koordinasi Penyusunan Laporan Keuangan Bulanan/Triwulanan/Semesteran SKPD	Laporan		Laporan	1 Laporan							1 Laporan			
		Jumlah Orang yang Menerima Gaji dan Tunjangan ASN	Bulan		Bulan	30 Bulan							30 Bulan			
		Jumlah pelaporan keuangan Perangkat Daerah sesuai SAP	11 Dokumen		0 Dokumen	11 Dokumen							11 Dokumen			
1	02	01	2,02	01	Penyediaan Gaji dan Tunjangan ASN	Jumlah bulan pembayaran gaji dan tunjangan							Dinas Kesehatan Kota Tasikmalaya	14 bulan	0	Dinas Kesehatan
						Jumlah Orang yang Menerima Gaji dan Tunjangan ASN								0 Orang/bulan		
1	02	01	2,02	03	Pelaksanaan Penatausahaan dan Pengujian/Verifikasi Keuangan SKPD	Jumlah Dokumen Keuangan yang diverifikasi	1 paket	12.956.000					Dinas Kesehatan Kota Tasikmalaya	1 paket	0	Dinas Kesehatan
						Jumlah Dokumen Penatausahaan dan Pengujian/Verifikasi Keuangan SKPD	0 Dokumen							0 Dokumen		
1	02	01	2,02	05	Koordinasi dan Penyusunan Laporan Keuangan Akhir Tahun SKPD	Jumlah laporan keuangan akhir tahun	1 dokumen	37.806.240					Dinas Kesehatan Kota Tasikmalaya	1 dokumen	0	Dinas Kesehatan
						Jumlah Laporan Keuangan Akhir Tahun SKPD dan Laporan Hasil Koordinasi Penyusunan Laporan Keuangan Akhir Tahun SKPD	0 Laporan							0 Laporan		
1	02	01	2,02	06	Pengelolaan dan Penyajian Bahan Tanggapan Pemeriksaan	Jumlah dokumen bahan tanggapan pemeriksaan	1 paket	12.956.000					Dinas Kesehatan Kota Tasikmalaya	1 paket	0	Dinas Kesehatan
						Jumlah Dokumen Bahan Tanggapan Pemeriksaan dan Tindak Lanjut Pemeriksaan	0 Dokumen							0 Dokumen		
1	02	01	2,02	07	Koordinasi dan Penyusunan Laporan Keuangan Bulanan/ Triwulanan/ Semesteran SKPD	Jumlah Laporan Keuangan Bulanan/ Triwulanan/ Semesteran SKPD dan Laporan Koordinasi Penyusunan Laporan Keuangan Bulanan/Triwulanan/Semesteran SKPD	0 Laporan	19.576.200					Dinas Kesehatan Kota Tasikmalaya	0 Laporan	0	Dinas Kesehatan
						Jumlah laporan keuangan semesteran	1 dokumen							1 dokumen		
1	02	01	2,03		Administrasi Barang Milik Daerah pada Perangkat Daerah	Jumlah Dokumen Pengamanan Barang Milik Daerah SKPD	Dokumen							1 Dokumen	0	
						Jumlah dokumen perencanaan kebutuhan barang dan laporan barang milik daerah	5 Dokumen							5 Dokumen		
						Jumlah Laporan Hasil Pembinaan, Pengawasan, dan Pengendalian Barang Milik Daerah pada SKPD	Laporan							2 Laporan		
						Jumlah Laporan Rekonsiliasi dan Penyusunan Laporan Barang Milik Daerah pada SKPD	Laporan							4 Laporan		
						Jumlah Rencana Kebutuhan Barang Milik Daerah SKPD	Dokumen							1 Dokumen		
						Persentase pengelolaan Barang Milik Daerah sesuai standar	100 Persen							100 Persen		
1	02	01	2,03	01	Penyusunan Perencanaan Kebutuhan Barang Milik Daerah SKPD	Jumlah dokumen Perencanaan Kebutuhan Barang Milik Daerah SKPD	1 dokumen	4.525.515					Dinas Kesehatan Kota Tasikmalaya	1 dokumen	0	Dinas Kesehatan
						Jumlah Rencana Kebutuhan Barang Milik Daerah SKPD	0 Dokumen							0 Dokumen		
1	02	01	2,03	02	Pengamanan Barang Milik Daerah SKPD	Jumlah barang milik daerah yang diamankan	1 dokumen	27.650.000					Dinas Kesehatan Kota Tasikmalaya	1 dokumen	0	Dinas Kesehatan
						Jumlah Dokumen Pengamanan Barang Milik Daerah SKPD	0 Dokumen							0 Dokumen		
1	02	01	2,03	04	Pembinaan, Pengawasan, dan Pengendalian Barang Milik Daerah pada SKPD	Jumlah frekuensi pembinaan, pengawasan, dan penilaian barang	1 kali	29.114.500					Dinas Kesehatan Kota Tasikmalaya	1 kali	0	Dinas Kesehatan

Kode	Urusan/ Bidang Urusan/ Program/ Kegiatan/ Sub Kegiatan	Indikator Program/ Kegiatan/ Sub Kegiatan	Target Akhir Periode RPJMD	Realisasi Capaian RKPD Tahun 2021	Prakiraan Capaian Target RKPD Tahun 2022	Capaian Kinerja dan Kerangka Pendanaan						Kelompok Sasaran	Prakiraan Maju Rencana Tahun 2024		Perangkat Daerah Penanggung Jawab	
						Target 2023	Pagu Indikatif	Lokasi	Sumber Dana	Prioritas			Target	Pagu Indikatif		
										Nasional	Daerah					
						0 Laporan					Saing			0 Laporan		
1	02	01	2,03	05	Rekonsiliasi dan Penyusunan Laporan Barang Milik Daerah pada SKPD	Jumlah laporan barang semester dan akhir tahun								1 kali		0 Dinas Kesehatan
					Jumlah Laporan Rekonsiliasi dan Penyusunan Laporan Barang Milik Daerah pada SKPD									0 Laporan		
1	02	01	2,05		Administrasi Kepegawaian Perangkat Daerah	Jumlah Dokumen Monitoring, Evaluasi, dan Penilaian Kinerja Pegawai	Dokumen							2 Dokumen		0
					Jumlah Orang yang Mengikuti Bimbingan Teknis Implementasi Peraturan Perundang-Undangan	Orang								50 Orang		
					Jumlah Orang yang Mengikuti Sosialisasi Peraturan Perundang-Undangan	Orang								50 Orang		
					Persentase pemenuhan Administrasi Kepegawaian Perangkat Daerah	100 Persen								100 Persen		
1	02	01	2,05	05	Monitoring, Evaluasi, dan Penilaian Kinerja Pegawai	Frekuensi monitoring								2 kali		0 Dinas Kesehatan
					Jumlah Dokumen Monitoring, Evaluasi, dan Penilaian Kinerja Pegawai									0 Dokumen		
1	02	01	2,05	10	Sosialisasi Peraturan Perundang-Undangan	Jumlah ASN yang mengikuti								50 orang		0 Dinas Kesehatan
					Jumlah Orang yang Mengikuti Sosialisasi Peraturan Perundang-Undangan									0 Orang		
1	02	01	2,05	11	Bimbingan Teknis Implementasi Peraturan Perundang-Undangan	Jumlah ASN yang mengikuti								50 orang		0 Dinas Kesehatan
					Jumlah Orang yang Mengikuti Bimbingan Teknis Implementasi Peraturan Perundang-Undangan									0 Orang		
1	02	01	2,06		Administrasi Umum Perangkat Daerah	Jumlah Dokumen Bahan Bacaan dan Peraturan Perundang-Undangan yang Disediakan	Dokumen							12 Dokumen		0
					Jumlah Laporan Fasilitas Kunjungan Tamu	Laporan								12 Laporan		
					Jumlah Laporan Penyelenggaraan Rapat Koordinasi dan Konsultasi SKPD	Laporan								120 Laporan		
					Jumlah Paket Bahan Logistik Kantor yang Disediakan	Paket								1 Paket		
					Jumlah Paket Bahan/Material yang Disediakan	Paket								1 Paket		
					Jumlah Paket Barang Cetak dan Penggandaan yang Disediakan	Paket								1 Paket		
					Jumlah Paket Komponen Instalasi Listrik/Penerangan Bangunan Kantor yang Disediakan	Paket								1 Paket		
					Jumlah Paket Peralatan dan Perlengkapan Kantor yang Disediakan	Paket								1 Paket		
					Jumlah Paket Peralatan Rumah Tangga yang Disediakan	Paket								1 Paket		
					Persentase pemenuhan Administrasi Umum Perangkat Daerah	100 Persen								100 Persen		
1	02	01	2,06	01	Penyediaan Komponen Instalasi Listrik/Penerangan Bangunan Kantor	Jumlah komponen instalasi listrik / penerangan bangunan kantor								13 jenis		0 Dinas Kesehatan
					Jumlah Paket Komponen Instalasi Listrik/Penerangan Bangunan Kantor yang Disediakan									0 Paket		
1	02	01	2,06	02	Penyediaan Peralatan dan Perlengkapan Kantor	Jumlah Paket Peralatan dan Perlengkapan Kantor yang Disediakan								0 Paket		0 Dinas Kesehatan
					Jumlah peralatan dan perlengkapan kantor									15 jenis		
1	02	01	2,06	03	Penyediaan Peralatan Rumah Tangga	Jumlah Paket Peralatan Rumah Tangga yang Disediakan								0 Paket		0 Dinas Kesehatan

Kode	Urusan/ Bidang Urusan/ Program/ Kegiatan/ Sub Kegiatan	Indikator Program/ Kegiatan/ Sub Kegiatan	Target Akhir Periode RPJMD	Realisasi Capaian RKPD Tahun 2021	Prakiraan Capaian Target RKPD Tahun 2022	Capaian Kinerja dan Kerangka Pendanaan						Kelompok Sasaran	Prakiraan Maju Rencana Tahun 2024		Perangkat Daerah Penanggung Jawab
						Target 2023	Pagu Indikatif	Lokasi	Sumber Dana	Prioritas			Target	Pagu Indikatif	
										Nasional	Daerah				
		Jumlah peralatan rumah tangga				14 jenis							14 jenis		
1 02 01 2,06 04	Penyediaan Bahan Logistik Kantor	Jumlah bahan logistik kantor				1 paket	22.650.000		PENDAPATAN ASLI DAERAH (PAD)			Dinas Kesehatan Kota Tasikmalaya	1 paket		0 Dinas Kesehatan
		Jumlah Paket Bahan Logistik Kantor yang Disediakan				0 Paket							0 Paket		
1 02 01 2,06 05	Penyediaan Barang Cetak dan Penggandaan	Jumlah barang cetakan, Jumlah pengadaan, Jumlah penjiplakan				10 jenis	28.129.600		PENDAPATAN ASLI DAERAH (PAD)			Dinas Kesehatan Kota Tasikmalaya	10 jenis		0 Dinas Kesehatan
		Jumlah Paket Barang Cetak dan Penggandaan yang Disediakan				0 Paket							0 Paket		
1 02 01 2,06 06	Penyediaan Bahan Bacaan dan Peraturan Perundang-undangan	Jumlah penyediaan bahan bacaan; Jumlah iklan media massa				11 jenis	10.560.000		PENDAPATAN ASLI DAERAH (PAD)			Dinas Kesehatan Kota Tasikmalaya	11 jenis		0 Dinas Kesehatan
1 02 01 2,06 07	Penyediaan Bahan/Material	Jumlah alat tulis kantor dan bahan/material lainnya				15 jenis	23.700.000		PENDAPATAN ASLI DAERAH (PAD)			Dinas Kesehatan Kota Tasikmalaya	15 jenis		0 Dinas Kesehatan
		Jumlah Paket Bahan/Material yang Disediakan				0 Paket							0 Paket		
1 02 01 2,06 08	Fasilitas Kunjungan Tamu	Jumlah Laporan Fasilitas Kunjungan Tamu				0 Laporan	54.000.000		PENDAPATAN ASLI DAERAH (PAD)			Dinas Kesehatan Kota Tasikmalaya	0 Laporan		0 Dinas Kesehatan
		Jumlah makan dan minum rapat dan jaman tamu; Jumlah makan dan minum harian				2991 box							2991 box		
1 02 01 2,06 09	Penyelenggaraan Rapat Koordinasi dan Konsultasi SKPD	Jumlah laporan hasil rapat koordinasi dan konsultasi keluar daerah				120 laporan	150.000.000		PENDAPATAN ASLI DAERAH (PAD)			Dinas Kesehatan Kota Tasikmalaya	120 laporan		0 Dinas Kesehatan
		Jumlah Laporan Penyelenggaraan Rapat Koordinasi dan Konsultasi SKPD				0 Laporan							0 Laporan		
1 02 01 2,06 10	Penatausahaan Arsip Dinamis pada SKPD	Jumlah Dokumen Penatausahaan Arsip Dinamis pada SKPD				2 Dokumen	5.000.000		PENDAPATAN ASLI DAERAH (PAD)			Dinas Kesehatan Kota Tasikmalaya	2 Dokumen		0 Dinas Kesehatan
1 02 01 2,07	Pengadaan Barang Milik Daerah Penunjang Urusan Pemerintahan Daerah	Jumlah Paket Mebel yang Disediakan	Unit		Unit	3 Unit	68.500.000						3 Unit		0
		Jumlah Unit Peralatan dan Mesin Lainnya yang Disediakan	Unit		Unit	10 Unit							10 Unit		
		Jumlah Unit Sarana dan Prasarana Pendukung Gedung Kantor atau Bangunan Lainnya yang Disediakan	Unit		Unit	6 Unit							6 Unit		
		Persentase pemenuhan Kebutuhan Barang Milik Daerah sesuai standar	100 Persen		0 Persen	100 Persen							100 Persen		
1 02 01 2,07 05	Pengadaan Mebel	Jumlah meubelair kantor				4 jenis	21.000.000		PENDAPATAN ASLI DAERAH (PAD)			Dinas Kesehatan Kota Tasikmalaya	4 jenis		0 Dinas Kesehatan
		Jumlah Paket Mebel yang Disediakan				0 Unit							0 Unit		
1 02 01 2,07 06	Pengadaan Peralatan dan Mesin Lainnya	Jumlah peralatan dan mesin				5 jenis	47.500.000		PENDAPATAN ASLI DAERAH (PAD)			Dinas Kesehatan Kota Tasikmalaya	5 jenis		0 Dinas Kesehatan
		Jumlah Unit Peralatan dan Mesin Lainnya yang Disediakan				0 Unit							0 Unit		
1 02 01 2,08	Penyediaan Jasa Penunjang Urusan Pemerintahan Daerah	Jumlah Laporan Penyediaan Jasa Komunikasi, Sumber Daya Air dan Listrik yang Disediakan	Laporan		Laporan	4 Laporan	660.241.500						4 Laporan		0
		Jumlah Laporan Penyediaan Jasa Pelayanan Umum Kantor yang Disediakan	Laporan		Laporan	4 Laporan							4 Laporan		
		Jumlah Laporan Penyediaan Jasa Surat Menyurat	Laporan		Laporan	4 Laporan							4 Laporan		
		Persentase pemenuhan Jasa Penunjang Urusan Pemerintahan Daerah	100 Persen		0 Persen	100 Persen							100 Persen		
1 02 01 2,08 01	Penyediaan Jasa Surat Menyurat	Jumlah Laporan Penyediaan Jasa Surat Menyurat				0 Laporan	3.950.000		PENDAPATAN ASLI DAERAH (PAD)			Dinas Kesehatan Kota Tasikmalaya	0 Laporan		0 Dinas Kesehatan
		Jumlah materai dan buku cek				300 paket							300 paket		
1 02 01 2,08 02	Penyediaan Jasa Komunikasi, Sumber Daya Air dan Listrik	Jumlah jasa telepon, listrik dan jasa layanan internet				1 paket	113.754.300		PENDAPATAN ASLI DAERAH (PAD)			Dinas Kesehatan Kota Tasikmalaya	1 paket		0 Dinas Kesehatan
		Jumlah Laporan Penyediaan Jasa Komunikasi, Sumber Daya Air dan Listrik yang Disediakan				0 Laporan							0 Laporan		
1 02 01 2,08 04	Penyediaan Jasa Pelayanan Umum Kantor	Jumlah Jasa Keamanan				4 orang	542.537.200		PENDAPATAN ASLI DAERAH (PAD)			Dinas Kesehatan Kota Tasikmalaya	4 orang		0 Dinas Kesehatan
		Jumlah jasa kebersihan				2 orang							2 orang		
		Jumlah jasa peningkatan pelayanan pegawai				12 bulan							12 bulan		
		Jumlah Laporan Penyediaan Jasa Pelayanan Umum Kantor yang Disediakan				0 Laporan							0 Laporan		

Kode	Usuran/ Bidang Usuran/ Program/ Kegiatan/ Sub Kegiatan	Indikator Program/ Kegiatan/ Sub Kegiatan	Target Akhir Periode RPJMD	Realisasi Capaian RKPD Tahun 2021	Prakiraan Capaian Target RKPD Tahun 2022	Capaian Kinerja dan Kerangka Pendanaan						Kelompok Sasaran	Prakiraan Maju Rencana Tahun 2024		Perangkat Daerah Penanggung Jawab
						Target 2023	Pagu Indikatif	Lokasi	Sumber Dana	Prioritas			Target	Pagu Indikatif	
										Nasional	Daerah				
		Jumlah Pengemudi				1 orang							1 orang		
		Jumlah perlengkapan kebersihan				1 paket							1 paket		
		Jumlah Tenaga Harian Lepas				3 orang							3 orang		
1 02 01 2,09	Pemeliharaan Barang Milik Daerah Penunjang Urusan Pemerintahan Daerah	Jumlah Gedung Kantor dan Bangunan Lainnya yang Dipelihara/Direhabilitasi	Unit		Unit	1 Unit	1.379.244.100						1 Unit	0	
		Jumlah Kendaraan Dinas Operasional atau Lapangan yang Dipelihara dan dibayarkan Pajak dan Perizinannya	Unit		Unit	76 Unit							76 Unit		
		Jumlah Kendaraan Perorangan Dinas atau Kendaraan Dinas Jabatan yang Dipelihara dan dibayarkan Pajaknya	Unit		Unit	6 Unit							6 Unit		
		Jumlah Peralatan dan Mesin Lainnya yang Dipelihara	Unit		Unit	3 Unit							3 Unit		
		Jumlah Sarana dan Prasarana Pendukung Gedung Kantor atau Bangunan Lainnya yang Dipelihara/Direhabilitasi	Unit		Unit	100 Unit							100 Unit		
		Persentase pemenuhan pemeliharaan Barang Milik Daerah	100 Persen		0 Persen	100 Persen							100 Persen		
1 02 01 2,09 01	Penyediaan Jasa Pemeliharaan, Biaya Pemeliharaan, dan Pajak Kendaraan Perorangan Dinas atau Kendaraan Dinas Jabatan	Jumlah frekuensi pemeliharaan dan pajak kendaraan dinas jabatan				7 unit	145.747.500			PENDAPATAN ASLI DAERAH (PAD)		Dinas Kesehatan Kota Tasikmalaya	7 unit	0	Dinas Kesehatan
		Jumlah Kendaraan Perorangan Dinas atau Kendaraan Dinas Jabatan yang Dipelihara dan dibayarkan Pajaknya				0 Unit							0 Unit		
1 02 01 2,09 02	Penyediaan Jasa Pemeliharaan, Biaya Pemeliharaan, Pajak dan Perizinan Kendaraan Dinas Operasional atau Lapangan	Jumlah frekuensi pemeliharaan dan pajak kendaraan dinas operasional/lapangan				6 unit	108.320.600			PENDAPATAN ASLI DAERAH (PAD)		Dinas Kesehatan Kota Tasikmalaya	6 unit	0	Dinas Kesehatan
		Jumlah Kendaraan Dinas Operasional atau Lapangan yang Dipelihara dan dibayarkan Pajak dan Perizinannya				0 Unit							0 Unit		
1 02 01 2,09 06	Pemeliharaan Peralatan dan Mesin Lainnya	Jumlah Peralatan dan Mesin Lainnya yang Dipelihara				0 Unit	29.625.000			PENDAPATAN ASLI DAERAH (PAD)		Dinas Kesehatan Kota Tasikmalaya	0 Unit	0	Dinas Kesehatan
		Jumlah peralatan dan mesin yang dipelihara				10 unit							10 unit		
1 02 01 2,09 09	Pemeliharaan/Rehabilitasi Gedung Kantor dan Bangunan Lainnya	Jumlah gedung dan bangunan yang dipelihara/rehab				1 unit	660.551.000			PENDAPATAN ASLI DAERAH (PAD)		Dinas Kesehatan Kota Tasikmalaya	1 unit	0	Dinas Kesehatan
		Jumlah Gedung Kantor dan Bangunan Lainnya yang Dipelihara/Direhabilitasi				0 Unit							0 Unit		
1 02 01 2,09 11	Pemeliharaan/Rehabilitasi Sarana dan Prasarana Pendukung Gedung Kantor atau Bangunan Lainnya	Jumlah perlengkapan gedung kantor yang dipelihara				1 paket	435.000.000			PENDAPATAN ASLI DAERAH (PAD)		Dinas Kesehatan Kota Tasikmalaya	1 paket	0	Dinas Kesehatan
		Jumlah Sarana dan Prasarana Pendukung Gedung Kantor atau Bangunan Lainnya yang Dipelihara/Direhabilitasi				0 Unit							0 Unit		
1 02 02	PROGRAM PEMENUHAN UPAYA KESEHATAN PERORANGAN DAN UPAYA KESEHATAN MASYARAKAT	Cakupan Kinerja Pelayanan Kesehatan	100 %		0 %	70,9 %	70.130.959.995						70,9 %	0	
		Cakupan Layanan Kesehatan Masyarakat	52 %		0 %	25,1 %							25,1 %		
1 02 02 2,01	Penyediaan Fasilitas Pelayanan Kesehatan untuk UKM dan UKP Kewenangan Daerah Kabupaten/Kota						33.266.822.635							0	
1 02 02 2,01 01	Pembangunan Rumah Sakit beserta Sarana dan Prasarana Pendukungnya	Jumlah Rumah Sakit Baru yang Memenuhi Rasio Tempat Tidur Terhadap Jumlah Penduduk Minimal 1:1000				2 Unit	20.000.000.000			Bantuan Keuangan Khusus dari Pemerintah Provinsi	Meningkatkan Sumber Daya Manusia Yang Berkualitas Dan Berdaya Saing	Dinas Kesehatan Kota Tasikmalaya	2 Unit	0	Dinas Kesehatan
1 02 02 2,01 02	Pembangunan Puskesmas	Jumlah Pusat Kesehatan Masyarakat (Puskesmas) yang Dibangun				3 Unit	2.000.000.000			Dana Transfer Khusus-Dana Alokasi Khusus Fisik	Meningkatkan Sumber Daya Manusia Yang Berkualitas Dan Berdaya Saing	Dinas Kesehatan Kota Tasikmalaya	3 Unit	0	Dinas Kesehatan
1 02 02 2,01 06	Pengembangan Puskesmas	Jumlah Puskesmas yang Ditingkatkan Sarana, Prasarana, Alat Kesehatan dan SDM agar Sesuai Standar				2 Unit	2.057.489.567			Dana Transfer Khusus-Dana Alokasi Khusus Fisik	Meningkatkan Sumber Daya Manusia Yang Berkualitas Dan Berdaya Saing	Dinas Kesehatan Kota Tasikmalaya	2 Unit	0	Dinas Kesehatan
1 02 02 2,01 14	Pengadaan Alat Kesehatan/Alat Penunjang Medik Fasilitas Pelayanan Kesehatan	Jumlah Alat Kesehatan/Alat Penunjang Medik Fasilitas Pelayanan Kesehatan yang Disediakan				500 Unit	1.367.826.000			Dana Transfer Khusus-Dana Alokasi Khusus Fisik	Meningkatkan Sumber Daya Manusia Yang Berkualitas Dan Berdaya Saing	Dinas Kesehatan Kota Tasikmalaya	500 Unit	0	Dinas Kesehatan

Kode	Usuran/ Bidang Usuran/ Program/ Kegiatan/ Sub Kegiatan	Indikator Program/ Kegiatan/ Sub Kegiatan	Target Akhir Periode RPJMD	Realisasi Capaian RKPD Tahun 2021	Prakiraan Capaian Target RKPD Tahun 2022	Capaian Kinerja dan Kerangka Pendanaan						Kelompok Sasaran	Prakiraan Maju Rencana Tahun 2024		Perangkat Daerah Penanggung Jawab
						Target 2023	Pagu Indikatif	Lokasi	Sumber Dana	Prioritas			Target	Pagu Indikatif	
										Nasional	Daerah				
1	02	02	2,01	15	Pengadaan dan Pemeliharaan Alat Kalibrasi	Jumlah Alat Kalibrasi yang disediakan, Jumlah Alat Kalibrasi yang dipelihara	22 unit	130.000.000			Meningkatkan Sumber Daya Manusia Yang Berkualitas Dan Berdaya Saing	Dinas Kesehatan Kota Tasikmalaya	22 unit	0	Dinas Kesehatan
						Jumlah Penyediaan dan Pemeliharaan Alat Uji dan Kalibrasi Pada Unit Pemeliharaan Fasilitas Kesehatan Regional/Regional Maintenance Center	0 Unit						0 Unit		
1	02	02	2,01	16	Pengadaan Obat, Vaksin	Jumlah Obat dan Vaksin yang Disediakan	0 Paket	4.964.468.068			Meningkatkan Sumber Daya Manusia Yang Berkualitas Dan Berdaya Saing	Dinas Kesehatan Kota Tasikmalaya	0 Paket	0	Dinas Kesehatan
						Jumlah Obat, Vaksin yang Disediakan	80 jenis						80 jenis		
1	02	02	2,01	17	Pengadaan Bahan Habis Pakai	Jumlah Bahan Habis Pakai yang Disediakan	0 Paket	2.607.039.000			Meningkatkan Sumber Daya Manusia Yang Berkualitas Dan Berdaya Saing	Dinas Kesehatan Kota Tasikmalaya	0 Paket	0	Dinas Kesehatan
						Jumlah bahan pakai habis yang disediakan	40 jenis						40 jenis		
1	02	02	2,01	21	Distribusi Alat Kesehatan, Obat, Vaksin, Bahan Medis Habis Pakai (BMHP), Makanan dan Minuman ke Puskesmas serta Fasilitas Kesehatan Lainnya	Jumlah Distribusi Alat Kesehatan, Obat, Vaksin, Bahan Medis Habis Pakai (BMHP), Makanan dan Minuman yang Didistribusikan ke Puskesmas serta Fasilitas Kesehatan Lainnya	286 Paket	140.000.000			Meningkatkan Sumber Daya Manusia Yang Berkualitas Dan Berdaya Saing	Dinas Kesehatan Kota Tasikmalaya	286 Paket	0	Dinas Kesehatan
1	02	02	2,02		Penyediaan Layanan Kesehatan untuk UKM dan UKP Rujukan Tingkat Daerah Kabupaten/Kota	Cakupan penelitian kesehatan	100 Persen						100 Persen	0	
1	02	02	2,02	01	Pengelolaan Pelayanan Kesehatan Ibu Hamil	Jumlah Ibu Hamil yang mendapatkan Pelayanan Kesehatan	12413 orang	201.160.000				Dinas Kesehatan Kota Tasikmalaya	12413 orang	0	Dinas Kesehatan
						Jumlah Ibu Hamil yang Mendapatkan Pelayanan Kesehatan Sesuai Standar	0 Orang						0 Orang		
1	02	02	2,02	02	Pengelolaan Pelayanan Kesehatan Ibu Bersalin	Jumlah Ibu bersalin yang mendapatkan Pelayanan Kesehatan, Jumlah rakor/workshop pendukung optimalisasi Pemanfaatan Poned di Puskesmas Poned, Jumlah Sosialisasi/Monev pelaksanaan Jampersal, Jumlah workshop, pembinaan dan peserta kegiatan Upaya Kesehatan Masyarakat Sekunder	11850 orang	438.558.840				Dinas Kesehatan Kota Tasikmalaya	11850 orang	0	Dinas Kesehatan
						Jumlah Ibu Bersalin yang Mendapatkan Pelayanan Kesehatan Sesuai Standar	0 Orang						0 Orang		
1	02	02	2,02	03	Pengelolaan Pelayanan Kesehatan Bayi Baru Lahir	Jumlah bayi baru lahir yang mendapatkan Pelayanan Kesehatan, Jumlah Konsultasi Dokter Spesialis Kebidanan Ke Puskesmas	11783 orang	120.600.000				Dinas Kesehatan Kota Tasikmalaya	11783 orang	0	Dinas Kesehatan
						Jumlah Bayi Baru Lahir yang Mendapatkan Pelayanan Kesehatan Sesuai Standar	0 Orang						0 Orang		
1	02	02	2,02	04	Pengelolaan Pelayanan Kesehatan Balita	Jumlah balita yang mendapatkan Pelayanan Kesehatan	50506 orang	189.232.160				Dinas Kesehatan Kota Tasikmalaya	50506 orang	0	Dinas Kesehatan
						Jumlah Balita yang Mendapatkan Pelayanan Kesehatan Sesuai Standar	0 Orang						0 Orang		
1	02	02	2,02	05	Pengelolaan Pelayanan Kesehatan pada Usia Pendidikan Dasar	Jumlah Anak Usia Pendidikan Dasar yang Mendapatkan Pelayanan Kesehatan Sesuai Standar	0 Orang	119.400.000				Dinas Kesehatan Kota Tasikmalaya	0 Orang	0	Dinas Kesehatan
						Jumlah Usia Pendidikan Dasar yang mendapatkan Pelayanan Kesehatan,	111899 orang						111899 orang		
1	02	02	2,02	06	Pengelolaan Pelayanan Kesehatan pada Usia Produktif	Jumlah Penduduk Usia Produktif yang Mendapatkan Pelayanan Kesehatan Sesuai Standar	0 Orang	142.400.000				Dinas Kesehatan Kota Tasikmalaya	0 Orang	0	Dinas Kesehatan
						Jumlah Usia produktif yang mendapatkan Pelayanan Kesehatan	427093 orang						427093 orang		
1	02	02	2,02	07	Pengelolaan Pelayanan Kesehatan pada Usia Lanjut	Jumlah Penduduk Usia Lanjut yang Mendapatkan Pelayanan Kesehatan Sesuai Standar	0 Orang	129.480.000				Dinas Kesehatan Kota Tasikmalaya	0 Orang	0	Dinas Kesehatan
						Jumlah Usia lanjut yang mendapatkan Pelayanan Kesehatan	76752 orang						76752 orang		

Kode	Urusan/ Bidang Urusan/ Program/ Kegiatan/ Sub Kegiatan	Indikator Program/ Kegiatan/ Sub Kegiatan	Target Akhir Periode RPJMD	Realisasi Capaian RKPD Tahun 2021	Prakiraan Capaian Target RKPD Tahun 2022	Capaian Kinerja dan Kerangka Pendanaan						Kelompok Sasaran	Prakiraan Maju Rencana Tahun 2024		Perangkat Daerah Penanggung Jawab
						Target 2023	Pagu Indikatif	Lokasi	Sumber Dana	Prioritas			Target	Pagu Indikatif	
										Nasional	Daerah				
1 02 02 2,02 08	Pengelolaan Pelayanan Kesehatan Penderita Hipertensi	Jumlah penderita hipertensi yang mendapatkan Pelayanan Kesehatan				94983 orang	91.700.000		PENDAPATAN ASLI DAERAH (PAD)			Dinas Kesehatan Kota Tasikmalaya	94983 orang		0 Dinas Kesehatan
		Jumlah Penderita Hipertensi yang Mendapatkan Pelayanan Kesehatan Sesuai Standar				0 Orang							0 Orang		
1 02 02 2,02 09	Pengelolaan Pelayanan Kesehatan Penderita Diabetes Mellitus	Jumlah penderita Diabetes Mellitus yang mendapatkan Pelayanan Kesehatan				94983 orang	91.700.000		PENDAPATAN ASLI DAERAH (PAD)			Dinas Kesehatan Kota Tasikmalaya	94983 orang		0 Dinas Kesehatan
		Jumlah Penderita Diabetes Mellitus yang Mendapatkan Pelayanan Kesehatan Sesuai Standar				0 Orang							0 Orang		
1 02 02 2,02 10	Pengelolaan Pelayanan Kesehatan Orang dengan Gangguan Jiwa Berat	Jumlah Orang yang Mendapatkan Pelayanan Kesehatan Orang dengan Gangguan Jiwa Berat Sesuai Standar				0 Orang	216.000.000		PENDAPATAN ASLI DAERAH (PAD)			Dinas Kesehatan Kota Tasikmalaya	0 Orang		0 Dinas Kesehatan
		Jumlah penderita ODGJ Berat yang mendapatkan Pelayanan Kesehatan				1152 orang							1152 orang		
1 02 02 2,02 11	Pengelolaan Pelayanan Kesehatan Orang Terduga Tuberkulosis	Jumlah Orang Terduga Menderita Tuberkulosis yang Mendapatkan Pelayanan Sesuai Standar				0 Orang	142.000.000		PENDAPATAN ASLI DAERAH (PAD)			Dinas Kesehatan Kota Tasikmalaya	0 Orang		0 Dinas Kesehatan
		Jumlah orang terduga Tuberkulosis yang mendapatkan Pelayanan Kesehatan				1487 orang							1487 orang		
1 02 02 2,02 12	Pengelolaan Pelayanan Kesehatan Orang dengan Risiko Terinfeksi HIV	Jumlah Orang Terduga Menderita HIV yang Mendapatkan Pelayanan Sesuai Standar				0 Orang	539.200.000		PENDAPATAN ASLI DAERAH (PAD)			Dinas Kesehatan Kota Tasikmalaya	0 Orang		0 Dinas Kesehatan
		Pengelolaan Pelayanan Kesehatan Orang Dengan Risiko Terinfeksi HIV				9509 orang							9509 orang		
1 02 02 2,02 13	Pengelolaan Pelayanan Kesehatan bagi Penduduk pada Kondisi Kejadian Luar Biasa (KLB)	Jumlah Dokumen Hasil Pengelolaan Pelayanan Kesehatan bagi Penduduk pada Kondisi Kejadian Luar Biasa (KLB) Sesuai Standar				0 Dokumen	30.062.588		PENDAPATAN ASLI DAERAH (PAD)			Dinas Kesehatan Kota Tasikmalaya	0 Dokumen		0 Dinas Kesehatan
		Jumlah Penduduk pada kondisi Kejadian Luar Biasa yang mendapatkan Pelayanan Kesehatan				4 kasus							4 kasus		
1 02 02 2,02 14	Pengelolaan Pelayanan Kesehatan bagi Penduduk Terdampak Krisis Kesehatan Akibat Bencana dan/atau Berpotensi Bencana	Jumlah Dokumen Hasil Pengelolaan Pelayanan Kesehatan bagi Penduduk Terdampak Krisis Kesehatan Akibat Bencana dan/atau Berpotensi Bencana Sesuai Standar				0 Dokumen	21.043.454		PENDAPATAN ASLI DAERAH (PAD)			Dinas Kesehatan Kota Tasikmalaya	0 Dokumen		0 Dinas Kesehatan
		Jumlah Penduduk Terdampak Krisis Kesehatan Akibat Bencana dan/atau Berpotensi Bencana yang mendapatkan Pelayanan Kesehatan				12 kali							12 kali		
1 02 02 2,02 15	Pengelolaan Pelayanan Kesehatan Gizi Masyarakat	Jumlah balita kurus yang mendapat PMT				618 orang	955.078.000		PENDAPATAN ASLI DAERAH (PAD)			Dinas Kesehatan Kota Tasikmalaya	618 orang		0 Dinas Kesehatan
		Jumlah balita wasting				1723							1723		
		Jumlah balita yg diimbang				42400 orang							42400 orang		
		Jumlah bumil dapat tablet tambah darah				12308 orang							12308 orang		
		Jumlah Bumil KEK yang mendapat Pemberian Makanan Tambahan				737 orang							737 orang		
		Jumlah Dokumen Hasil Pengelolaan Pelayanan Kesehatan Gizi Masyarakat				0 Dokumen							0 Dokumen		
		Jumlah rematri yang mendapat dan mengkonsumsi tablet tambah darah				15105 orang							15105 orang		
1 02 02 2,02 16	Pengelolaan Pelayanan Kesehatan Kerja dan Olahraga	Jumlah Dokumen Hasil Pengelolaan Pelayanan Kesehatan Kerja dan Olahraga				0 Dokumen	61.818.000		PENDAPATAN ASLI DAERAH (PAD)			Dinas Kesehatan Kota Tasikmalaya	0 Dokumen		0 Dinas Kesehatan
		Jumlah kelompok olahraga masyarakat yang dibina				70 kelompok							70 kelompok		
		Jumlah pekerja informal yg mendapatkan pelayanan kesehatan kerja				800 orang							800 orang		

Kode	Urusan/ Bidang Urusan/ Program/ Kegiatan/ Sub Kegiatan	Indikator Program/ Kegiatan/ Sub Kegiatan	Target Akhir Periode RPJMD	Realisasi Capaian RKPD Tahun 2021	Prakiraan Capaian Target RKPD Tahun 2022	Capaian Kinerja dan Kerangka Pendanaan						Kelompok Sasaran	Prakiraan Maju Rencana Tahun 2024		Perangkat Daerah Penanggung Jawab
						Target 2023	Pagu Indikatif	Lokasi	Sumber Dana	Prioritas			Target	Pagu Indikatif	
										Nasional	Daerah				
		Jumlah Penduduk usia produktif dan jemaah haji yang mendapatkan pelayanan pengukuran tingkat kebugaran				2000 orang							2000 orang		
		Jumlah Pos Usaha Kesehatan Kerja (Pos UKK) informal yang memenuhi syarat secara standar				2 unit							2 unit		
1 02 02 2,02	17	Pengelolaan Pelayanan Kesehatan Lingkungan				0 Dokumen	404.919.000		PENDAPATAN ASLI DAERAH (PAD)			Dinas Kesehatan Kota Tasikmalaya	0 Dokumen		0 Dinas Kesehatan
		Jumlah Dokumen Hasil Pengelolaan Pelayanan Kesehatan Lingkungan				10 kelurahan							10 kelurahan		
		Jumlah Kelurahan yang deklarasi ODF				4320 orang							4320 orang		
		Jumlah penduduk yang memiliki akses berkelanjutan terhadap air minum yang memenuhi syarat kesehatan				1500 orang							1500 orang		
		Jumlah penduduk yang memiliki sarana sanitasi dasar yang memenuhi syarat kesehatan				42 sasaran							42 sasaran		
1 02 02 2,02	19	Pengelolaan Pelayanan Kesehatan Tradisional, Akupuntur, Asuhan Mandiri, dan Tradisional Lainnya				0 Dokumen	47.964.000		PENDAPATAN ASLI DAERAH (PAD)			Dinas Kesehatan Kota Tasikmalaya	0 Dokumen		0 Dinas Kesehatan
		Jumlah pembinaan, rakor/monev dan laporan pelayanan kesehatan tradisional				22 puskesmas							22 puskesmas		
1 02 02 2,02	20	Pengelolaan Surveilans Kesehatan				0 Dokumen	92.214.000		PENDAPATAN ASLI DAERAH (PAD)			Dinas Kesehatan Kota Tasikmalaya	0 Dokumen		0 Dinas Kesehatan
		Jumlah Dokumen Hasil Pengelolaan Surveilans Kesehatan				2 kali							2 kali		
		Jumlah Monev petugas surveilans fasyankes				75 orang							75 orang		
		Jumlah petugas yang mengikuti orientasi surveilans				385 orang							385 orang		
		Jumlah peserta yang mendapatkan informasi mengenai pencegahan dan penanggulangan masalah kesehatan berbasis kejadian													
1 02 02 2,02	22	Pengelolaan Pelayanan Kesehatan Jawa dan NAPZA				2 unit	20.205.000		PENDAPATAN ASLI DAERAH (PAD)			Dinas Kesehatan Kota Tasikmalaya	2 unit		0 Dinas Kesehatan
		Jumlah Fasilitas Kesehatan pengelola pelayanan kesehatan Napza yang dibina				0 Orang							0 Orang		
		Jumlah Penyalahguna NAPZA yang Mendapatkan Pelayanan Kesehatan													
1 02 02 2,02	23	Pengelolaan Upaya Kesehatan Khusus				0 Dokumen	258.282.000		PENDAPATAN ASLI DAERAH (PAD)			Dinas Kesehatan Kota Tasikmalaya	0 Dokumen		0 Dinas Kesehatan
		Jumlah Dokumen Hasil Pengelolaan Pelayanan Kesehatan Khusus				30 orang							30 orang		
		Jumlah pelayanan operasi bibir sumbing				300 orang							300 orang		
		Jumlah pelayanan operasi katarak													
1 02 02 2,02	24	Pengelolaan Upaya Pengurangan Risiko Krisis Kesehatan dan Pasca Krisis Kesehatan				0 Dokumen	45.422.000		PENDAPATAN ASLI DAERAH (PAD)			Dinas Kesehatan Kota Tasikmalaya	0 Dokumen		0 Dinas Kesehatan
		Jumlah Dokumen Hasil Pengelolaan Upaya Pengurangan Risiko Krisis Kesehatan dan Pasca Krisis Kesehatan				1 dokumen							1 dokumen		
		Jumlah dokumen rencana kontinjensi bencana dan krisis kesehatan				2 kali							2 kali		
		Jumlah monev petugas Bencana fasyankes				330 orang							330 orang		
		Jumlah peserta simulasi penanganan bencana				550 orang							550 orang		
		Jumlah relawan krisis kesehatan yang dilatih													
1 02 02 2,02	25	Pelayanan Kesehatan Penyakit Menular dan Tidak Menular				0 Dokumen	343.201.000		PENDAPATAN ASLI DAERAH (PAD)			Dinas Kesehatan Kota Tasikmalaya	0 Dokumen		0 Dinas Kesehatan
		Jumlah Dokumen Hasil Pelayanan Kesehatan Penyakit Menular dan Tidak Menular				11709 orang							11709 orang		
		Jumlah ibu yang dilakukan tes hepatitis				100 orang							100 orang		
		Jumlah kasus hepatitis dilayani sesuai standar				27 kasus							27 kasus		
		Jumlah kasus kusta baru tanpa cacat yang ditemukan				227 kasus							227 kasus		
		Jumlah kasus penyakit bersumber binatang yang ditangani sesuai standar													

Kode	Usuran/ Bidang Usuran/ Program/ Kegiatan/ Sub Kegiatan	Indikator Program/ Kegiatan/ Sub Kegiatan	Target Akhir Periode RPJMD	Realisasi Capaian RKPD Tahun 2021	Prakiraan Capaian Target RKPD Tahun 2022	Capaian Kinerja dan Kerangka Pendanaan						Kelompok Sasaran	Prakiraan Maju Rencana Tahun 2024		Perangkat Daerah Penanggung Jawab					
						Target 2023	Pagu Indikatif	Lokasi	Sumber Dana	Prioritas			Target	Pagu Indikatif						
										Nasional	Daerah									
1 02 02 2,02	26	Pengelolaan Jaminan Kesehatan Masyarakat				50 kasus	28.017.297.600		PENDAPATAN ASLI DAERAH (PAD)			Dinas Kesehatan Kota Tasikmalaya	50 kasus		0	Dinas Kesehatan				
						0 Dokumen							60796 orang				719882 orang	0 Dokumen	60796 orang	719882 orang
1 02 02 2,02	27	Deteksi Dini Penyalahgunaan NAPZA di Fasyankes dan Sekolah				22 puskesmas	48.175.000		PENDAPATAN ASLI DAERAH (PAD)			Dinas Kesehatan Kota Tasikmalaya	22 puskesmas		0	Dinas Kesehatan				
						0 Orang							0 Orang							
1 02 02 2,02	28	Pengambilan dan Pengiriman Spesimen Penyakit Potensial KLB ke Laboratorium Rujukan/Nasional				0 Paket	58.304.000		PENDAPATAN ASLI DAERAH (PAD)			Dinas Kesehatan Kota Tasikmalaya	0 Paket		0	Dinas Kesehatan				
						24 kali							24 kali							
1 02 02 2,02	29	Penyelenggaraan Kabupaten/Kota Sehat				0 Dokumen	197.844.000		PENDAPATAN ASLI DAERAH (PAD)			Dinas Kesehatan Kota Tasikmalaya	0 Dokumen		0	Dinas Kesehatan				
						10 lokasi							10 lokasi							
1 02 02 2,02	30	Penyediaan Telemedicine di Fasilitas Pelayanan Kesehatan				22 Unit	25.000.000		PENDAPATAN ASLI DAERAH (PAD)			Dinas Kesehatan Kota Tasikmalaya	22 Unit		0	Dinas Kesehatan				
1 02 02 2,02	31	Pengelolaan Penelitian Kesehatan				1 Dokumen	15.000.000		PENDAPATAN ASLI DAERAH (PAD)			Dinas Kesehatan Kota Tasikmalaya	1 Dokumen		0	Dinas Kesehatan				
1 02 02 2,02	35	Pelaksanaan Akreditasi Fasilitas Kesehatan di Kabupaten/Kota				12 puskesmas	1.391.634.000		PENDAPATAN ASLI DAERAH (PAD)			Dinas Kesehatan Kota Tasikmalaya	12 puskesmas		0	Dinas Kesehatan				
1 02 02 2,02	36	Investigasi Awal Kejadian Tidak Diharapkan (Kejadian Ikutan Pasca Imunisasi dan Pemberian Obat Massal)				12 kali	50.880.000		PENDAPATAN ASLI DAERAH (PAD)			Dinas Kesehatan Kota Tasikmalaya	12 kali		0	Dinas Kesehatan				
						0 Laporan							0 Laporan							
1 02 02 2,02	37	Pelaksanaan Kewaspadaan Dini dan Respon Wabah				0 Dokumen	67.411.000		PENDAPATAN ASLI DAERAH (PAD)			Dinas Kesehatan Kota Tasikmalaya	0 Dokumen		0	Dinas Kesehatan				
						550 kasus							550 kasus							
						200 kasus							200 kasus							
						4 kali							4 kali							
						874 orang							874 orang							
						9 kali							9 kali							
1 02 02 2,02	38	Penyediaan dan Pengelolaan Sistem Penanganan Gawat Darurat Terpadu (SPGDT)				12 bulan	1.450.000.000		PENDAPATAN ASLI DAERAH (PAD)			Dinas Kesehatan Kota Tasikmalaya	12 bulan		0	Dinas Kesehatan				
1 02 02 2,02	39	Pengelolaan Pelayanan Kesehatan Dasar Melalui Pendekatan Keluarga				277528 Keluarga	100.000.000		PENDAPATAN ASLI DAERAH (PAD)			Dinas Kesehatan Kota Tasikmalaya	277528 Keluarga		0	Dinas Kesehatan				
1 02 02 2,03		Penyelenggaraan Sistem Informasi Kesehatan Secara Terintegrasi	Dokumen		Dokumen	1 Dokumen	235.253.718						1 Dokumen		0					

Kode	Urusan/ Bidang Urusan/ Program/ Kegiatan/ Sub Kegiatan	Indikator Program/ Kegiatan/ Sub Kegiatan	Target Akhir Periode RPJMD	Realisasi Capaian RKPJ Tahun 2021	Prakiraan Capaian Target RKPJ Tahun 2022	Capaian Kinerja dan Kerangka Pendanaan						Kelompok Sasaran	Prakiraan Maju Rencana Tahun 2024		Perangkat Daerah Penanggung Jawab
						Target 2023	Pagu Indikatif	Lokasi	Sumber Dana	Prioritas			Target	Pagu Indikatif	
										Nasional	Daerah				
		Jumlah Dokumen Hasil Pengelolaan Data dan Informasi Kesehatan	Dokumen		Dokumen	1 Dokumen							1 Dokumen		
		Jumlah Dokumen Hasil Pengelolaan Sistem Informasi Kesehatan	Dokumen		Dokumen	1 Dokumen							1 Dokumen		
1	02	2,03	01	Pengelolaan Data dan Informasi Kesehatan	Jumlah Data dan Informasi Kesehatan yang dikelola, Money SIP	4 laporan	65.000.000		PENDAPATAN ASLI DAERAH (PAD)	Meningkatkan Sumber Daya Manusia Yang Berkualitas Dan Berdaya Saing		Dinas Kesehatan Kota Tasikmalaya	4 laporan		0 Dinas Kesehatan
		Jumlah Dokumen Hasil Pengelolaan Data dan Informasi Kesehatan				0 Dokumen							0 Dokumen		
1	02	2,03	02	Pengelolaan Sistem Informasi Kesehatan	Jumlah Dokumen Hasil Pengelolaan Sistem Informasi Kesehatan	0 dokumen	37.800.000		PENDAPATAN ASLI DAERAH (PAD)	Meningkatkan Sumber Daya Manusia Yang Berkualitas Dan Berdaya Saing		Dinas Kesehatan Kota Tasikmalaya	0 dokumen		0 Dinas Kesehatan
		Jumlah Sistem Informasi Kesehatan yang dikelola, Jumlah sistem yang dipelihara				22 unit							22 unit		
1	02	2,03	03	Pengadaan Alat/Perangkat Sistem Informasi Kesehatan dan Jaringan Internet	Jumlah Alat/Perangkat Sistem Informasi Kesehatan dan Jaringan Internet yang Disediakan	0 Unit	132.453.718		PENDAPATAN ASLI DAERAH (PAD)	Meningkatkan Sumber Daya Manusia Yang Berkualitas Dan Berdaya Saing		Dinas Kesehatan Kota Tasikmalaya	0 Unit		0 Dinas Kesehatan
		Jumlah Faskes dengan sistem informasi kesehatan terintegrasi				24 faskes							24 faskes		
1	02	2,04		Penerbitan Izin Rumah Sakit Kelas C, D dan Fasilitas Pelayanan Kesehatan Tingkat Daerah Kabupaten/Kota	Jumlah Dokumen Hasil Penyajian Perumusan dan Pelaksanaan Pelayanan Kesehatan Rujukan	1 Dokumen	505.698.000						1 Dokumen		0
		Jumlah Fasilitas Kesehatan yang Dilakukan Pengukuran Indikator Nasional Mutu (INM) Pelayanan kesehatan	Unit		Unit	83 Unit							83 Unit		
		Jumlah Rumah Sakit dan Fasilitas Pelayanan Kesehatan Tingkat Daerah Kabupaten/Kota yang Melakukan Peningkatan Tata Kelola Sesuai Standar	Unit		Unit	12 Unit							12 Unit		
		Jumlah Rumah Sakit Kelas C, D dan Fasilitas Pelayanan Kesehatan yang Dikendalikan, Diawasi dan Ditindaklanjuti Perizannya	Unit		Unit	12 Unit							12 Unit		
		Jumlah Rumah Sakit Kelas C,D dan Faskes Tk.kota yang diberi ijin dibagi jumlah RS kelas C,D dan Faskes Tk.kota dikali 100	100 Persen		0 Persen	100 Persen							100 Persen		
1	02	2,04	01	Pengendalian dan Pengawasan serta Tindak Lanjut Pengawasan Perizinan Rumah Sakit Kelas C, D dan Fasilitas Pelayanan Kesehatan Lainnya	Jumlah Perizinan Rumah Sakit Kelas C dan D yang dikendalikan dan ditindak lanjut	6 rumah sakit	20.337.000		PENDAPATAN ASLI DAERAH (PAD)			Dinas Kesehatan Kota Tasikmalaya	6 rumah sakit		0 Dinas Kesehatan
		Jumlah Rumah Sakit Kelas C, D dan Fasilitas Pelayanan Kesehatan yang Dikendalikan, Diawasi dan Ditindaklanjuti Perizannya				0 Unit							0 Unit		
1	02	2,04	02	Peningkatan Tata Kelola Rumah Sakit dan Fasilitas Pelayanan Kesehatan Tingkat Daerah Kabupaten/Kota	Jumlah Rumah Sakit dan Fasilitas Pelayanan Kesehatan Tingkat Daerah Kabupaten/Kota yang Melakukan Peningkatan Tata Kelola Sesuai Standar	0 Unit	38.130.000		PENDAPATAN ASLI DAERAH (PAD)			Dinas Kesehatan Kota Tasikmalaya	0 Unit		0 Dinas Kesehatan
		Jumlah Rumah Sakit yang ditingkatkan tata kelolanya, Jumlah fasyankes yang ditingkatkan tata kelolanya, Jumlah money Layad Rawat				14 unit							14 unit		
1	02	2,04	03	Peningkatan Mutu Pelayanan Fasilitas Kesehatan	Indeks Keluarga Sehat	22 puskesmas	169.181.000		PENDAPATAN ASLI DAERAH (PAD)			Dinas Kesehatan Kota Tasikmalaya	22 puskesmas		0 Dinas Kesehatan
		Jumlah dokumen hasil survey kepuasan masyarakat				22 puskesmas							22 puskesmas		
		Jumlah Fasilitas Kesehatan yang Dilakukan Pengukuran Indikator Nasional Mutu (INM) Pelayanan kesehatan				0 Unit							0 Unit		
		Jumlah fasyankes yang ditingkatkan tata kelolanya				22 unit							22 unit		
		Jumlah Penemuan Kasus Kasus Prioritas di Masyarakat yang Memerlukan Perawatan di Rumah				22 puskesmas							22 puskesmas		

Kode	Urusan/ Bidang Urusan/ Program/ Kegiatan/ Sub Kegiatan	Indikator Program/ Kegiatan/ Sub Kegiatan	Target Akhir Periode RPJMD	Realisasi Capaian RKPD Tahun 2021	Prakiraan Capaian Target RKPD Tahun 2022	Capaian Kinerja dan Kerangka Pendanaan						Kelompok Sasaran	Prakiraan Maju Rencana Tahun 2024		Perangkat Daerah Penanggung Jawab
						Target 2023	Pagu Indikatif	Lokasi	Sumber Dana	Prioritas			Target	Pagu Indikatif	
										Nasional	Daerah				
						22 puskesmas							22 puskesmas		
						22 puskesmas							22 puskesmas		
						22 puskesmas							22 puskesmas		
						22 puskesmas							22 puskesmas		
1 02 02 2,04 04	Penyusunan Perumusan dan Pelaksanaan Pelayanan Kesehatan Rujukan	Jumlah pertemuan/rakor Evaluasi dan pedoman/laporan Standar Pelayanan Kesehatan Jumlah Puskesmas Melaksanakan Pelayanan Kesehatan Gigi dan Mulut Jumlah Puskesmas Melaksanakan Pelayanan Kesehatan Indera Jumlah Puskesmas Melaksanakan quickwin				0 Dokumen	278.050.000		PENDAPATAN ASLI DAERAH (PAD)			Dinas Kesehatan Kota Tasikmalaya	0 Dokumen		0 Dinas Kesehatan
						12 bulan							12 bulan		
1 02 03	PROGRAM PENINGKATAN KAPASITAS SUMBER DAYA MANUSIA KESEHATAN	Persentase tenaga kesehatan yang tersertifikasi	100 %		0 %	91 %	212.998.000						91 %		0
1 02 03 2,01	Pemberian Izin Praktik Tenaga Kesehatan di Wilayah Kabupaten/Kota	Jumlah Dokumen Hasil Pembinaan dan Pengawasan Tenaga Kesehatan serta Tindak Lanjut Perizinan Praktik Tenaga Kesehatan Jumlah Dokumen Hasil Pengendalian Perizinan Praktik Tenaga Kesehatan Persentase tenaga kesehatan yang mempunyai izin praktik	Dokumen		Dokumen	1540 Dokumen	49.917.000						1540 Dokumen		0
			Dokumen		Dokumen	1125 Dokumen							1125 Dokumen		
			87,7 Persen		0 Persen	78 Persen							78 Persen		
1 02 03 2,01 01	Pengendalian Perizinan Praktik Tenaga Kesehatan	Jumlah Dokumen Hasil Pengendalian Perizinan Praktik Tenaga Kesehatan Persentase Tenaga Kesehatan yang mempunyai izin praktik				0 Dokumen	26.525.000		PENDAPATAN ASLI DAERAH (PAD)			Dinas Kesehatan Kota Tasikmalaya	0 Dokumen		0 Dinas Kesehatan
						25 persen							25 persen		
1 02 03 2,01 02	Pembinaan dan Pengawasan Tenaga Kesehatan serta Tindak Lanjut Perizinan Praktik Tenaga Kesehatan	Jumlah Dokumen Hasil Pembinaan dan Pengawasan Tenaga Kesehatan serta Tindak Lanjut Perizinan Praktik Tenaga Kesehatan Jumlah Perizinan Praktik dan rekomendasi izin praktik Tenaga Kesehatan yang dikendalikan dan diawasi				0 Dokumen	23.392.000		PENDAPATAN ASLI DAERAH (PAD)			Dinas Kesehatan Kota Tasikmalaya	0 Dokumen		0 Dinas Kesehatan
						1125 orang							1125 orang		
1 02 03 2,02	Perencanaan Kebutuhan dan Pendayagunaan Sumber Daya Manusia Kesehatan untuk UKP dan UKM di Wilayah Kabupaten/Kota	Jumlah Dokumen Hasil Pembinaan dan Pengawasan Sumber Daya Manusia Kesehatan Tersedianya dokumen perencanaan kebutuhan dan pendayagunaan SDM kesehatan	Dokumen		Dokumen	3080 Dokumen	42.430.000						3080 Dokumen		0
			1 Dokumen		0 Dokumen	1 Dokumen							1 Dokumen		
1 02 03 2,02 03	Pembinaan dan Pengawasan Sumber Daya Manusia Kesehatan	Jumlah Dokumen Hasil Pembinaan dan Pengawasan Sumber Daya Manusia Kesehatan Persentase Pembinaan dan Pengawasan Sumberdaya Manusia				0 Dokumen	42.430.000		PENDAPATAN ASLI DAERAH (PAD)			Dinas Kesehatan Kota Tasikmalaya	0 Dokumen		0 Dinas Kesehatan
						50 persen							50 persen		
1 02 03 2,03	Pengembangan Mutu dan Peningkatan Kompetensi Teknis Sumber Daya Manusia Kesehatan Tingkat Daerah Kabupaten/Kota	Jumlah Sumber Daya Manusia Kesehatan Tingkat Daerah Kabupaten/Kota yang Ditingkatkan Mutu dan Kompetensinya Persentase tenaga kesehatan yang lulus uji kompetensi	Orang		Orang	3388 Orang	120.651.000						3388 Orang		0
			100 Persen		0 Persen	100 Persen							100 Persen		
1 02 03 2,03 01	Pengembangan Mutu dan Peningkatan Kompetensi Teknis Sumber Daya Manusia Kesehatan Tingkat Daerah Kabupaten/Kota	Jumlah Sumber Daya Manusia Kesehatan Tingkat Daerah Kabupaten/Kota yang Ditingkatkan Mutu dan Kompetensinya Persentase SDM yang dikembangkan dan ditingkatkan Kompetensinya				0 Orang	120.651.000		PENDAPATAN ASLI DAERAH (PAD)			Dinas Kesehatan Kota Tasikmalaya	0 Orang		0 Dinas Kesehatan
						50 persen							50 persen		
1 02 04	PROGRAM SEDIAAN FARMASI, ALAT KESEHATAN DAN MAKANAN MINUMAN	Persentase sarana kefarmasian dan Makanan Minuman Sesuai Standar	88 %		0 %	77 %	341.300.000						77 %		0

Kode	Urusan/ Bidang Urusan/ Program/ Kegiatan/ Sub Kegiatan	Indikator Program/ Kegiatan/ Sub Kegiatan	Target Akhir Periode RPJMD	Realisasi Capaian RKPD Tahun 2021	Prakiraan Capaian Target RKPD Tahun 2022	Capaian Kinerja dan Kerangka Pendanaan						Kelompok Sasaran	Prakiraan Maju Rencana Tahun 2024		Perangkat Daerah Penanggung Jawab	
						Target 2023	Pagu Indikatif	Lokasi	Sumber Dana	Prioritas			Target	Pagu Indikatif		
										Nasional	Daerah					
1 02 04 2.01	Pemberian Izin Apotek, Toko Obat, Toko Alat Kesehatan dan Optikal, Usaha Mikro Obat Tradisional (UMOT)	Jumlah Apotek, Toko Obat, Toko Alat Kesehatan, dan Optikal, Usaha Mikro Obat Tradisional (UMOT) yang Dikendalikan dan Diawasi dalam rangka Penerbitan dan Tindak Lanjut Penerbitan Izin Apotek, Toko Obat, Toko Alat Kesehatan, dan Optikal, Usaha Mikro Obat Tradisional (UMOT)	Sarana		Sarana	330 Sarana	78.811.000							330 Sarana	0	
		Jumlah Apotek, Toko Obat, Toko Alat Kesehatan, dan Optikal, Usaha Mikro Obat Tradisional (UMOT) yang Memenuhi Komitmen Izin	Sarana		Sarana	75 Sarana								75 Sarana		
		Jumlah Dokumen Hasil Pengendalian dan Pengawasan serta Tindak Lanjut Pengawasan Perizinan Apotek, Toko Obat, Toko Alat Kesehatan, dan Optikal, Usaha Mikro Obat Tradisional (UMOT)	Dokumen		Dokumen	100 Dokumen								100 Dokumen		
		Persentase Apotek, Toko Obat, Toko Alat Kesehatan dan Optikal, Usaha Mikro Obat Tradisional (UMOT) yang Memenuhi Komitmen Sesuai Standar	100 Persen		0 Persen	100 Persen								100 Persen		
1 02 04 2.01 01	Pengendalian dan Pengawasan serta Tindak Lanjut Pengawasan Perizinan Apotek, Toko Obat, Toko Alat Kesehatan, dan Optikal, Usaha Mikro Obat Tradisional (UMOT)	Jumlah Dokumen Hasil Pengendalian dan Pengawasan serta Tindak Lanjut Pengawasan Perizinan Apotek, Toko Obat, Toko Alat Kesehatan, dan Optikal, Usaha Mikro Obat Tradisional (UMOT)				0 Dokumen	38.134.000		PENDAPATAN ASLI DAERAH (PAD)			Dinas Kesehatan Kota Tasikmalaya	0 Dokumen		0	Dinas Kesehatan
		Jumlah Sarana Kefarmasian yang dibina dan diawasi sebagai tindak lanjut pemberian izin Apotek, Toko Obat, Toko Alkes, dan UMOT				260 sarana							260 sarana			
1 02 04 2.01 02	Penyediaan dan Pengelolaan Data Perizinan dan Tindak Lanjut Pengawasan Izin Apotek, Toko Obat, Toko Alat Kesehatan, dan Optikal, Usaha Mikro Obat Tradisional (UMOT)	Jumlah Apotek, Toko Obat, Toko Alat Kesehatan, dan Optikal, Usaha Mikro Obat Tradisional (UMOT) yang Dikendalikan dan Diawasi dalam rangka Penerbitan dan Tindak Lanjut Penerbitan Izin Apotek, Toko Obat, Toko Alat Kesehatan, dan Optikal, Usaha Mikro Obat Tradisional (UMOT)				0 Sarana	25.423.000		PENDAPATAN ASLI DAERAH (PAD)			Dinas Kesehatan Kota Tasikmalaya	0 Sarana		0	Dinas Kesehatan
		Jumlah Sarana Kefarmasian yang terdata (Apotek, Toko Obat, Toko Alkes, Optikal, UMOT)				250 laporan							250 laporan			
1 02 04 2.01 03	Fasilitasi Pemenuhan Komitmen Izin Apotek, Toko Obat, Toko Alat Kesehatan, dan Optikal, Usaha Mikro Obat Tradisional (UMOT)	Jumlah Apotek, Toko Obat, Toko Alat Kesehatan, dan Optikal, Usaha Mikro Obat Tradisional (UMOT) yang Memenuhi Komitmen Izin				0 Sarana	15.254.000		PENDAPATAN ASLI DAERAH (PAD)			Dinas Kesehatan Kota Tasikmalaya	0 Sarana		0	Dinas Kesehatan
		Jumlah sarana kefarmasian yang telah memenuhi komitmen (Apotek, Toko Obat, Toko Alkes, Optikal, UMOT)				60 sarana							60 sarana			
1 02 04 2.02	Pemberian Sertifikat Produksi untuk Sarana Produksi Alat Kesehatan Kelas 1 tertentu dan Perbekalan Kesehatan Rumah Tangga Kelas 1 Tertentu Perusahaan Rumah Tangga	Jumlah Dokumen Hasil Pengendalian dan Pengawasan serta Tindak Lanjut Pengawasan Perbekalan Kesehatan Rumah Tangga Kelas 1 Tertentu Perusahaan Rumah Tangga	Dokumen		Dokumen	10 Dokumen	34.980.000						10 Dokumen		0	
		Jumlah Dokumen Pengendalian dan Pengawasan serta Tindak Lanjut Pengawasan Sertifikat Produksi Alat Kesehatan Kelas 1 Tertentu dan PKRT Kelas 1 Tertentu Perusahaan Rumah Tangga	Dokumen		Dokumen	2 Dokumen							2 Dokumen			

Kode	Usuran/ Bidang Usuran/ Program/ Kegiatan/ Sub Kegiatan	Indikator Program/ Kegiatan/ Sub Kegiatan	Target Akhir Periode RPJMD	Realisasi Capaian RKPD Tahun 2021	Prakiraan Capaian Target RKPD Tahun 2022	Capaian Kinerja dan Kerangka Pendanaan						Kelompok Sasaran	Prakiraan Maju Rencana Tahun 2024		Perangkat Daerah Penanggung Jawab
						Target 2023	Pagu Indikatif	Lokasi	Sumber Dana	Prioritas			Target	Pagu Indikatif	
										Nasional	Daerah				
			100 Persen		0 Persen	100 Persen							100 Persen		
1	02	04	2,02			0 Dokumen	18.890.000		PENDAPATAN ASLI DAERAH (PAD)			Dinas Kesehatan Kota Tasikmalaya	0 Dokumen		0 Dinas Kesehatan
						1 kali							1 kali		
1	02	04	2,02			0 Dokumen	16.090.000		PENDAPATAN ASLI DAERAH (PAD)			Dinas Kesehatan Kota Tasikmalaya	0 Dokumen		0 Dinas Kesehatan
						1 kali							1 kali		
1	02	04	2,03			150 Dokumen	76.849.000						150 Dokumen		0
1	02	04	2,03			0 Dokumen	76.849.000		PENDAPATAN ASLI DAERAH (PAD)			Dinas Kesehatan Kota Tasikmalaya	0 Dokumen		0 Dinas Kesehatan
						200 sarana							200 sarana		
1	02	04	2,04			45 Dokumen	33.050.000						45 Dokumen		0
1	02	04	2,04			0 Dokumen	33.050.000		PENDAPATAN ASLI DAERAH (PAD)			Dinas Kesehatan Kota Tasikmalaya	0 Dokumen		0 Dinas Kesehatan
						65 sertifikat							65 sertifikat		
1	02	04	2,05			28 Dokumen	71.267.000						28 Dokumen		0

Kode	Urusan/ Bidang Urusan/ Program/ Kegiatan/ Sub Kegiatan	Indikator Program/ Kegiatan/ Sub Kegiatan	Target Akhir Periode RPJMD	Realisasi Capaian RKPJ Tahun 2021	Prakiraan Capaian Target RKPJ Tahun 2022	Capaian Kinerja dan Kerangka Pendanaan						Kelompok Sasaran	Prakiraan Maju Rencana Tahun 2024		Perangkat Daerah Penanggung Jawab	
						Target 2023	Pagu Indikatif	Lokasi	Sumber Dana	Prioritas			Target	Pagu Indikatif		
										Nasional	Daerah					
1 02 04 2.05 01	Pengendalian dan Pengawasan serta Tindak Lanjut Penerbitan Stiker Pembinaan pada Makanan Jajanan dan Sentra Makanan Jajanan	Jumlah Dokumen Hasil Pengendalian dan Pengawasan serta Tindak Lanjut Penerbitan Stiker Pembinaan pada Makanan Jajanan dan Sentra Makanan Jajanan Jumlah Makanan Jajanan dan Sentra Makanan Jajanan yang dikendalikan, diawasi dan diindak lanjut				0 Dokumen	71.267.000		PENDAPATAN ASLI DAERAH (PAD)			Dinas Kesehatan Kota Tasikmalaya	0 Dokumen		0	Dinas Kesehatan
1 02 04 2.06	Pemeriksaan dan Tindak Lanjut Hasil Pemeriksaan Post Market pada Produksi dan Produk Makanan Minuman Industri Rumah Tangga	Jumlah Data Perizinan Industri Rumah Tangga yang Dikelola dalam rangka Tindak Lanjut Pengawasan Jumlah Produk dan Sarana Produksi Makanan- Minuman Industri Rumah Tangga Beredar yang Dilakukan Pemeriksaan Post Market dalam rangka Tindak Lanjut Pengawasan	Unit		Unit	250 Unit	46.343.000					Dinas Kesehatan Kota Tasikmalaya	250 Unit		0	
1 02 04 2.06 01	Pemeriksaan Post Market pada Produk Makanan-Minuman Industri Rumah Tangga yang Beredar dan Pengawasan serta Tindak Lanjut Pengawasan	Jumlah Pangan industri rumah tangga yang diperiksa Jumlah Produk dan Sarana Produksi Makanan-Minuman Industri Rumah Tangga Beredar yang Dilakukan Pemeriksaan Post Market dalam rangka Tindak Lanjut Pengawasan				300 kali	33.050.000		PENDAPATAN ASLI DAERAH (PAD)			Dinas Kesehatan Kota Tasikmalaya	300 kali		0	Dinas Kesehatan
1 02 04 2.06 02	Penyediaan dan Pengelolaan Data Tindak Lanjut Pengawasan Perizinan Industri Rumah Tangga	Jumlah Data Perizinan Industri Rumah Tangga yang Dikelola dalam rangka Tindak Lanjut Pengawasan Jumlah Sertifikat Pangan Produksi IRT yang didata dan diawasi				0 Dokumen	13.293.000		PENDAPATAN ASLI DAERAH (PAD)			Dinas Kesehatan Kota Tasikmalaya	0 Dokumen		0	Dinas Kesehatan
1 02 05	PROGRAM PEMBERDAYAAN MASYARAKAT BIDANG KESEHATAN	Persentase Perangkat Daerah yang melaksanakan kebijakan GERMAS	100 %		0 %	25 %	3.755.151.000						25 %		0	
1 02 05 2.01	Advokasi, Pemberdayaan, Kemitraan, Peningkatan Peran serta Masyarakat dan Lintas Sektor Tingkat Daerah Kabupaten/Kota	Jumlah Dokumen Promosi Kesehatan, Advokasi, Kemitraan dan Pemberdayaan Masyarakat Jumlah mitra yang bekerja sama	Dokumen		Dokumen	10 Dokumen	91.715.000						10 Dokumen		0	
1 02 05 2.01 01	Peningkatan Upaya Promosi Kesehatan, Advokasi, Kemitraan dan Pemberdayaan Masyarakat	Jumlah Dokumen Promosi Kesehatan, Advokasi, Kemitraan dan Pemberdayaan Masyarakat Jumlah media promosi dan informasi yang disediakan Koordinasi /kemitraan dengan lembaga swadaya masyarakat dan dunia usaha				0 Dokumen	91.715.000		PENDAPATAN ASLI DAERAH (PAD)			Dinas Kesehatan Kota Tasikmalaya	0 Dokumen		0	Dinas Kesehatan
1 02 05 2.02	Pelaksanaan Sehat dalam rangka Promotif Preventif Tingkat Daerah Kabupaten/Kota	Jumlah Dokumen Hasil Penyelenggaraan Promosi Kesehatan dan Gerakan Hidup Bersih dan Sehat Jumlah Keluarga yang Mengikuti Penumbuhan Kesadaran Keluarga dalam Peningkatan Derajat Kesehatan Keluarga dan Lingkungan dengan Menerapkan Perilaku Hidup Bersih dan Sehat Persentase Keluarga ber-PHBS	Dokumen		Dokumen	6 Dokumen	95.036.000						6 Dokumen		0	
1 02 05 2.02 01	Penyelenggaraan Promosi Kesehatan dan Gerakan Hidup Bersih dan Sehat	Jumlah Dokumen Hasil Penyelenggaraan Promosi Kesehatan dan Gerakan Hidup Bersih dan Sehat Jumlah upaya Promosi Kesehatan dan Gerakan Hidup Bersih dan Sehat yang dilaksanakan				0 Dokumen	43.036.000		PENDAPATAN ASLI DAERAH (PAD)			Dinas Kesehatan Kota Tasikmalaya	0 Dokumen		0	Dinas Kesehatan
1 02 05 2.02 02	Penumbuhan Kesadaran Keluarga dalam Peningkatan Derajat Kesehatan Keluarga dan Lingkungan dengan Menerapkan Perilaku Hidup Bersih dan Sehat	Jumlah Keluarga yang Mengikuti Penumbuhan Kesadaran Keluarga dalam Peningkatan Derajat Kesehatan Keluarga dan Lingkungan dengan Menerapkan Perilaku Hidup Bersih dan Sehat	Keluarga		Keluarga	80122 Keluarga	52.000.000		PENDAPATAN ASLI DAERAH (PAD)			Dinas Kesehatan Kota Tasikmalaya	80122 Keluarga		0	Dinas Kesehatan

Kode	Urusan/ Bidang Urusan/ Program/ Kegiatan/ Sub Kegiatan	Indikator Program/ Kegiatan/ Sub Kegiatan	Target Akhir Periode RPJMD	Realisasi Capaian RKPD Tahun 2021	Prakiraan Capaian Target RKPD Tahun 2022	Capaian Kinerja dan Kerangka Pendanaan						Kelompok Sasaran	Prakiraan Maju Rencana Tahun 2024		Perangkat Daerah Penanggung Jawab	
						Target 2023	Pagu Indikatif	Lokasi	Sumber Dana	Prioritas			Target	Pagu Indikatif		
										Nasional	Daerah					
1 02 05 2,03	Pengembangan dan Pelaksanaan Upaya Kesehatan Bersumber Daya Masyarakat (UKBM) Tingkat Daerah Kabupaten/Kota	Jumlah Dokumen Hasil Bimbingan Teknis dan Supervisi Upaya Kesehatan Bersumber Daya Masyarakat (UKBM)	Dokumen		Dokumen	8 Dokumen	3.568.400.000						8 Dokumen	0		
1 02 05 2,03 01	Bimbingan Teknis dan Supervisi Pengembangan dan Pelaksanaan Upaya Kesehatan Bersumber Daya Masyarakat (UKBM)	Insentif Kader Jumlah Dokumen Hasil Bimbingan Teknis dan Supervisi Upaya Kesehatan Bersumber Daya Masyarakat (UKBM) Jumlah Peserta Biotek Koordinasi dan pembinaan pokjanal posyandu Lomba kader posyandu lomba posyandu tingkat kota dan provinsi pembinaan posyandu tingkat kecamatan Peningkatan Kapasitas dan Keahlian Kader UKBM				4370 orang 0 Dokumen 120 orang 2 kali 2 kali 2 kali 4 kali 4 kali	3.568.400.000		PENDAPATAN ASLI DAERAH (PAD)			Dinas Kesehatan Kota Tasikmalaya	4370 orang 0 Dokumen 120 orang 2 kali 2 kali 4 kali 4 kali	0	Dinas Kesehatan	
1	URUSAN PEMERINTAHAN WAJIB YANG BERKAITAN DENGAN PELAYANAN DASAR															
1 02	URUSAN PEMERINTAHAN BIDANG KESEHATAN							2.621.533.800							0	
1 02 01	PROGRAM PENUNJANG URUSAN PEMERINTAHAN DAERAH KABUPATEN/KOTA							1.996.149.800							0	
1 02 01 2,1	Peningkatan Pelayanan BLUD							1.996.149.800							0	
1 02 01 2,1 01	Pelayanan dan Penunjang Pelayanan BLUD	Jumlah Waktu Pelayanan dan Penunjang Pelayanan				12 bulan	1.996.149.800		Pendapatan dari BLUD				12 bulan	0	Dinas Kesehatan	
1 02 02	PROGRAM PEMENUHAN UPAYA KESEHATAN PERORANGAN DAN UPAYA KESEHATAN MASYARAKAT							625.384.000							0	
1 02 02 2,02	Penyediaan Layanan Kesehatan untuk UKM dan UKP Rujukan Tingkat Daerah Kabupaten/Kota							625.384.000							0	
1 02 02 2,02 33	Operasional Pelayanan Puskesmas	Jumlah Dokumen Operasional Pelayanan Puskesmas Jumlah Waktu Pelayanan Puskesmas				0 Dokumen 12 bulan	625.384.000		PENDAPATAN ASLI DAERAH (PAD)				0 Dokumen 12 bulan	0	Dinas Kesehatan	
1	URUSAN PEMERINTAHAN WAJIB YANG BERKAITAN DENGAN PELAYANAN DASAR															
1 02	URUSAN PEMERINTAHAN BIDANG KESEHATAN							2.160.528.000							0	
1 02 01	PROGRAM PENUNJANG URUSAN PEMERINTAHAN DAERAH KABUPATEN/KOTA							1.541.979.000							0	
1 02 01 2,1	Peningkatan Pelayanan BLUD							1.541.979.000							0	
1 02 01 2,1 01	Pelayanan dan Penunjang Pelayanan BLUD	Jumlah Waktu Pelayanan dan Penunjang Pelayanan				12 bulan	1.541.979.000		PENDAPATAN ASLI DAERAH (PAD)				12 bulan	0	Dinas Kesehatan	
1 02 02	PROGRAM PEMENUHAN UPAYA KESEHATAN PERORANGAN DAN UPAYA KESEHATAN MASYARAKAT							618.549.000							0	
1 02 02 2,02	Penyediaan Layanan Kesehatan untuk UKM dan UKP Rujukan Tingkat Daerah Kabupaten/Kota							618.549.000							0	
1 02 02 2,02 33	Operasional Pelayanan Puskesmas	Jumlah Dokumen Operasional Pelayanan Puskesmas Jumlah Waktu Pelayanan Puskesmas				0 Dokumen 12 bulan	618.549.000		PENDAPATAN ASLI DAERAH (PAD)				0 Dokumen 12 bulan	0	Dinas Kesehatan	
1	URUSAN PEMERINTAHAN WAJIB YANG BERKAITAN DENGAN PELAYANAN DASAR															
1 02	URUSAN PEMERINTAHAN BIDANG KESEHATAN							3.380.888.000							0	
1 02 01	PROGRAM PENUNJANG URUSAN PEMERINTAHAN DAERAH KABUPATEN/KOTA							2.726.114.000							0	
1 02 01 2,1	Peningkatan Pelayanan BLUD							2.726.114.000							0	
1 02 01 2,1 01	Pelayanan dan Penunjang Pelayanan BLUD	Jumlah Waktu Pelayanan dan Penunjang Pelayanan				12 bulan	2.726.114.000		Pendapatan dari BLUD				12 bulan	0	Dinas Kesehatan	
1 02 02	PROGRAM PEMENUHAN UPAYA KESEHATAN PERORANGAN DAN UPAYA KESEHATAN MASYARAKAT							654.774.000							0	
1 02 02 2,02	Penyediaan Layanan Kesehatan untuk UKM dan UKP Rujukan Tingkat Daerah Kabupaten/Kota							654.774.000							0	
1 02 02 2,02 33	Operasional Pelayanan Puskesmas	Jumlah Waktu Pelayanan Puskesmas				12 bulan	654.774.000		PENDAPATAN ASLI DAERAH (PAD)				12 bulan	0	Dinas Kesehatan	
1	URUSAN PEMERINTAHAN WAJIB YANG BERKAITAN DENGAN PELAYANAN DASAR															
1 02	URUSAN PEMERINTAHAN BIDANG KESEHATAN							2.817.514.000							0	
1 02 01	PROGRAM PENUNJANG URUSAN PEMERINTAHAN DAERAH KABUPATEN/KOTA							2.167.915.000							0	

Kode	Urusan/ Bidang Urusan/ Program/ Kegiatan/ Sub Kegiatan	Indikator Program/ Kegiatan/ Sub Kegiatan	Target Akhir Periode RPJMD	Realisasi Capaian RKPD Tahun 2021	Prakiraan Capaian Target RKPD Tahun 2022	Capaian Kinerja dan Kerangka Pendanaan						Kelompok Sasaran	Prakiraan Maju Rencana Tahun 2024		Perangkat Daerah Penanggung Jawab
						Target 2023	Pagu Indikatif	Lokasi	Sumber Dana	Prioritas			Target	Pagu Indikatif	
										Nasional	Daerah				
1 02 01 2.1	Peningkatan Pelayanan BLUD						2.167.915.000							0	
1 02 01 2.1 01	Pelayanan dan Penunjang Pelayanan BLUD	Jumlah Waktu Pelayanan dan Penunjang Pelayanan				12 bulan	2.167.915.000		Pendapatan dari BLUD			12 bulan	0	Dinas Kesehatan	
1 02 02	PROGRAM PEMENUHAN UPAYA KESEHATAN PERORANGAN DAN UPAYA KESEHATAN MASYARAKAT						649.599.000							0	
1 02 02 2.02	Penyediaan Layanan Kesehatan untuk UKM dan UKP Rujukan Tingkat Daerah Kabupaten/Kota						649.599.000							0	
1 02 02 2.02 33	Operasional Pelayanan Puskesmas	Jumlah Waktu Pelayanan Puskesmas				12 bulan	649.599.000		PENDAPATAN ASLI DAERAH (PAD)			12 bulan	0	Dinas Kesehatan	
1	URUSAN PEMERINTAHAN WAJIB YANG BERKAITAN DENGAN PELAYANAN DASAR						2.998.616.000							0	
1 02	URUSAN PEMERINTAHAN BIDANG KESEHATAN						2.369.240.000							0	
1 02 01	PROGRAM PENUNJANG URUSAN PEMERINTAHAN DAERAH KABUPATEN/KOTA						2.369.240.000							0	
1 02 01 2.1	Peningkatan Pelayanan BLUD						2.369.240.000							0	
1 02 01 2.1 01	Pelayanan dan Penunjang Pelayanan BLUD	Jumlah Waktu Pelayanan dan Penunjang Pelayanan				12 bulan	2.369.240.000		Pendapatan dari BLUD			12 bulan	0	Dinas Kesehatan	
1 02 02	PROGRAM PEMENUHAN UPAYA KESEHATAN PERORANGAN DAN UPAYA KESEHATAN MASYARAKAT						629.376.000							0	
1 02 02 2.02	Penyediaan Layanan Kesehatan untuk UKM dan UKP Rujukan Tingkat Daerah Kabupaten/Kota						629.376.000							0	
1 02 02 2.02 33	Operasional Pelayanan Puskesmas	Jumlah Dokumen Operasional Pelayanan Puskesmas				0 Dokumen	629.376.000		PENDAPATAN ASLI DAERAH (PAD)			0 Dokumen	0	Dinas Kesehatan	
		Jumlah Waktu Pelayanan Puskesmas				12 bulan						12 bulan			
1	URUSAN PEMERINTAHAN WAJIB YANG BERKAITAN DENGAN PELAYANAN DASAR						1.755.428.000							0	
1 02	URUSAN PEMERINTAHAN BIDANG KESEHATAN						1.176.794.000							0	
1 02 01	PROGRAM PENUNJANG URUSAN PEMERINTAHAN DAERAH KABUPATEN/KOTA						1.176.794.000							0	
1 02 01 2.1	Peningkatan Pelayanan BLUD						1.176.794.000							0	
1 02 01 2.1 01	Pelayanan dan Penunjang Pelayanan BLUD	Jumlah Waktu Pelayanan dan Penunjang Pelayanan				12 bulan	1.176.794.000		Pendapatan dari BLUD			12 bulan	0	Dinas Kesehatan	
1 02 02	PROGRAM PEMENUHAN UPAYA KESEHATAN PERORANGAN DAN UPAYA KESEHATAN MASYARAKAT						578.634.000							0	
1 02 02 2.02	Penyediaan Layanan Kesehatan untuk UKM dan UKP Rujukan Tingkat Daerah Kabupaten/Kota						578.634.000							0	
1 02 02 2.02 33	Operasional Pelayanan Puskesmas	Jumlah Waktu Pelayanan Puskesmas				12 bulan	578.634.000		PENDAPATAN ASLI DAERAH (PAD)			12 bulan	0	Dinas Kesehatan	
1	URUSAN PEMERINTAHAN WAJIB YANG BERKAITAN DENGAN PELAYANAN DASAR						2.172.796.000							0	
1 02	URUSAN PEMERINTAHAN BIDANG KESEHATAN						1.554.247.000							0	
1 02 01	PROGRAM PENUNJANG URUSAN PEMERINTAHAN DAERAH KABUPATEN/KOTA						1.554.247.000							0	
1 02 01 2.1	Peningkatan Pelayanan BLUD						1.554.247.000							0	
1 02 01 2.1 01	Pelayanan dan Penunjang Pelayanan BLUD	Jumlah Waktu Pelayanan dan Penunjang Pelayanan				12 bulan	1.554.247.000		Pendapatan dari BLUD			12 bulan	0	Dinas Kesehatan	
1 02 02	PROGRAM PEMENUHAN UPAYA KESEHATAN PERORANGAN DAN UPAYA KESEHATAN MASYARAKAT						618.549.000							0	
1 02 02 2.02	Penyediaan Layanan Kesehatan untuk UKM dan UKP Rujukan Tingkat Daerah Kabupaten/Kota						618.549.000							0	
1 02 02 2.02 33	Operasional Pelayanan Puskesmas	Jumlah Waktu Pelayanan Puskesmas				12 bulan	618.549.000		PENDAPATAN ASLI DAERAH (PAD)			12 bulan	0	Dinas Kesehatan	
1	URUSAN PEMERINTAHAN WAJIB YANG BERKAITAN DENGAN PELAYANAN DASAR						2.349.678.000							0	
1 02	URUSAN PEMERINTAHAN BIDANG KESEHATAN						1.715.528.000							0	
1 02 01	PROGRAM PENUNJANG URUSAN PEMERINTAHAN DAERAH KABUPATEN/KOTA						1.715.528.000							0	
1 02 01 2.1	Peningkatan Pelayanan BLUD						1.715.528.000							0	
1 02 01 2.1 01	Pelayanan dan Penunjang Pelayanan BLUD	Jumlah Waktu Pelayanan dan Penunjang Pelayanan				12 bulan	1.715.528.000		Pendapatan dari BLUD			12 bulan	0	Dinas Kesehatan	
1 02 02	PROGRAM PEMENUHAN UPAYA KESEHATAN PERORANGAN DAN UPAYA KESEHATAN MASYARAKAT						634.150.000							0	
1 02 02 2.02	Penyediaan Layanan Kesehatan untuk UKM dan UKP Rujukan Tingkat Daerah Kabupaten/Kota						634.150.000							0	
1 02 02 2.02 33	Operasional Pelayanan Puskesmas	Jumlah Waktu Pelayanan Puskesmas				12 bulan	634.150.000		PENDAPATAN ASLI DAERAH (PAD)			12 bulan	0	Dinas Kesehatan	
1	URUSAN PEMERINTAHAN WAJIB YANG BERKAITAN DENGAN PELAYANAN DASAR						1.615.685.000							0	
1 02	URUSAN PEMERINTAHAN BIDANG KESEHATAN						1.615.685.000							0	

Kode	Usuran/ Bidang Usuran/ Program/ Kegiatan/ Sub Kegiatan	Indikator Program/ Kegiatan/ Sub Kegiatan	Target Akhir Periode RPJMD	Realisasi Capaian RKPD Tahun 2021	Prakiraan Capaian Target RKPD Tahun 2022	Capaian Kinerja dan Kerangka Pendanaan						Kelompok Sasaran	Prakiraan Maju Rencana Tahun 2024		Perangkat Daerah Penanggung Jawab
						Target 2023	Pagu Indikatif	Lokasi	Sumber Dana	Prioritas			Target	Pagu Indikatif	
										Nasional	Daerah				
1 02 01	PROGRAM PENUNJANG URUSAN PEMERINTAHAN DAERAH KABUPATEN/KOTA						994.705.000							0	
1 02 01 2.1	Peningkatan Pelayanan BLUD						994.705.000							0	
1 02 01 2.1 01	Pelayanan dan Penunjang Pelayanan BLUD	Jumlah Waktu Pelayanan dan Penunjang Pelayanan				12 bulan	994.705.000		Pendapatan dari BLUD			12 bulan		0	Dinas Kesehatan
1 02 02	PROGRAM PEMENUHAN UPAYA KESEHATAN PERORANGAN DAN UPAYA KESEHATAN MASYARAKAT						620.980.000							0	
1 02 02 2.02	Penyediaan Layanan Kesehatan untuk UKM dan UKP Rujukan Tingkat Daerah Kabupaten/Kota						620.980.000							0	
1 02 02 2.02 33	Operasional Pelayanan Puskesmas	Jumlah Waktu Pelayanan Puskesmas				12 bulan	620.980.000		PENDAPATAN ASLI DAERAH (PAD)			12 bulan		0	Dinas Kesehatan
1	URUSAN PEMERINTAHAN WAJIB YANG BERKAITAN DENGAN PELAYANAN DASAR													0	
1 02	URUSAN PEMERINTAHAN BIDANG KESEHATAN						3.263.737.600							0	
1 02 01	PROGRAM PENUNJANG URUSAN PEMERINTAHAN DAERAH KABUPATEN/KOTA						2.615.583.600							0	
1 02 01 2.1	Peningkatan Pelayanan BLUD						2.615.583.600							0	
1 02 01 2.1 01	Pelayanan dan Penunjang Pelayanan BLUD	Jumlah Waktu Pelayanan dan Penunjang Pelayanan				12 bulan	2.615.583.600		Pendapatan dari BLUD			12 bulan		0	Dinas Kesehatan
1 02 02	PROGRAM PEMENUHAN UPAYA KESEHATAN PERORANGAN DAN UPAYA KESEHATAN MASYARAKAT						648.154.000							0	
1 02 02 2.02	Penyediaan Layanan Kesehatan untuk UKM dan UKP Rujukan Tingkat Daerah Kabupaten/Kota						648.154.000							0	
1 02 02 2.02 33	Operasional Pelayanan Puskesmas	Jumlah Waktu Pelayanan Puskesmas				12 bulan	648.154.000		PENDAPATAN ASLI DAERAH (PAD)			12 bulan		0	Dinas Kesehatan
1	URUSAN PEMERINTAHAN WAJIB YANG BERKAITAN DENGAN PELAYANAN DASAR													0	
1 02	URUSAN PEMERINTAHAN BIDANG KESEHATAN						2.222.293.600							0	
1 02 01	PROGRAM PENUNJANG URUSAN PEMERINTAHAN DAERAH KABUPATEN/KOTA						1.612.434.600							0	
1 02 01 2.1	Peningkatan Pelayanan BLUD						1.612.434.600							0	
1 02 01 2.1 01	Pelayanan dan Penunjang Pelayanan BLUD	Jumlah Waktu Pelayanan dan Penunjang Pelayanan				12 bulan	1.612.434.600		Pendapatan dari BLUD			12 bulan		0	Dinas Kesehatan
1 02 02	PROGRAM PEMENUHAN UPAYA KESEHATAN PERORANGAN DAN UPAYA KESEHATAN MASYARAKAT						609.859.000							0	
1 02 02 2.02	Penyediaan Layanan Kesehatan untuk UKM dan UKP Rujukan Tingkat Daerah Kabupaten/Kota						609.859.000							0	
1 02 02 2.02 33	Operasional Pelayanan Puskesmas	Jumlah Waktu Pelayanan Puskesmas				12 bulan	609.859.000		PENDAPATAN ASLI DAERAH (PAD)			12 bulan		0	Dinas Kesehatan
1	URUSAN PEMERINTAHAN WAJIB YANG BERKAITAN DENGAN PELAYANAN DASAR													0	
1 02	URUSAN PEMERINTAHAN BIDANG KESEHATAN						2.275.088.000							0	
1 02 01	PROGRAM PENUNJANG URUSAN PEMERINTAHAN DAERAH KABUPATEN/KOTA						1.645.054.000							0	
1 02 01 2.1	Peningkatan Pelayanan BLUD						1.645.054.000							0	
1 02 01 2.1 01	Pelayanan dan Penunjang Pelayanan BLUD	Jumlah Waktu Pelayanan dan Penunjang Pelayanan				12 bulan	1.645.054.000		Pendapatan dari BLUD			12 bulan		0	Dinas Kesehatan
1 02 02	PROGRAM PEMENUHAN UPAYA KESEHATAN PERORANGAN DAN UPAYA KESEHATAN MASYARAKAT						630.034.000							0	
1 02 02 2.02	Penyediaan Layanan Kesehatan untuk UKM dan UKP Rujukan Tingkat Daerah Kabupaten/Kota						630.034.000							0	
1 02 02 2.02 33	Operasional Pelayanan Puskesmas	Jumlah Waktu Pelayanan Puskesmas				12 bulan	630.034.000		PENDAPATAN ASLI DAERAH (PAD)			12 bulan		0	Dinas Kesehatan
1	URUSAN PEMERINTAHAN WAJIB YANG BERKAITAN DENGAN PELAYANAN DASAR													0	
1 02	URUSAN PEMERINTAHAN BIDANG KESEHATAN						1.492.604.200							0	
1 02 01	PROGRAM PENUNJANG URUSAN PEMERINTAHAN DAERAH KABUPATEN/KOTA						910.112.200							0	
1 02 01 2.1	Peningkatan Pelayanan BLUD						910.112.200							0	
1 02 01 2.1 01	Pelayanan dan Penunjang Pelayanan BLUD	Jumlah Waktu Pelayanan dan Penunjang Pelayanan				12 bulan	910.112.200		Pendapatan dari BLUD			12 bulan		0	Dinas Kesehatan
1 02 02	PROGRAM PEMENUHAN UPAYA KESEHATAN PERORANGAN DAN UPAYA KESEHATAN MASYARAKAT						582.492.000							0	
1 02 02 2.02	Penyediaan Layanan Kesehatan untuk UKM dan UKP Rujukan Tingkat Daerah Kabupaten/Kota						582.492.000							0	
1 02 02 2.02 33	Operasional Pelayanan Puskesmas	Jumlah Waktu Pelayanan Puskesmas				12 bulan	582.492.000		PENDAPATAN ASLI DAERAH (PAD)			12 bulan		0	Dinas Kesehatan
1	URUSAN PEMERINTAHAN WAJIB YANG BERKAITAN DENGAN PELAYANAN DASAR													0	
1 02	URUSAN PEMERINTAHAN BIDANG KESEHATAN						1.582.260.200							0	

Kode	Usuran/ Bidang Usuran/ Program/ Kegiatan/ Sub Kegiatan	Indikator Program/ Kegiatan/ Sub Kegiatan	Target Akhir Periode RPJMD	Realisasi Capaian RKPD Tahun 2021	Prakiraan Capaian Target RKPD Tahun 2022	Capaian Kinerja dan Kerangka Pendanaan						Kelompok Sasaran	Prakiraan Maju Rencana Tahun 2024		Perangkat Daerah Penanggung Jawab
						Target 2023	Pagu Indikatif	Lokasi	Sumber Dana	Prioritas			Target	Pagu Indikatif	
										Nasional	Daerah				
1 02 01	PROGRAM PENUNJANG URUSAN PEMERINTAHAN DAERAH KABUPATEN/KOTA						1.030.396.200							0	
1 02 01 2.1	Peningkatan Pelayanan BLUD						1.030.396.200							0	
1 02 01 2.1 01	Pelayanan dan Penunjang Pelayanan BLUD	Jumlah Waktu Pelayanan dan Penunjang Pelayanan				12 bulan	1.030.396.200			Pendapatan dari BLUD		12 bulan		0 Dinas Kesehatan	
1 02 02	PROGRAM PEMENUHAN UPAYA KESEHATAN PERORANGAN DAN UPAYA KESEHATAN MASYARAKAT						551.864.000							0	
1 02 02 2.02	Penyediaan Layanan Kesehatan untuk UKM dan UKP Rujukan Tingkat Daerah Kabupaten/Kota						551.864.000							0	
1 02 02 2.02 33	Operasional Pelayanan Puskesmas	Jumlah Waktu Pelayanan Puskesmas				12 bulan	551.864.000			PENDAPATAN ASLI DAERAH (PAD)		12 bulan		0 Dinas Kesehatan	
1	URUSAN PEMERINTAHAN WAJIB YANG BERKAITAN DENGAN PELAYANAN DASAR													0	
1 02	URUSAN PEMERINTAHAN BIDANG KESEHATAN						1.645.456.600							0	
1 02 01	PROGRAM PENUNJANG URUSAN PEMERINTAHAN DAERAH KABUPATEN/KOTA						1.045.537.600							0	
1 02 01 2.1	Peningkatan Pelayanan BLUD						1.045.537.600							0	
1 02 01 2.1 01	Pelayanan dan Penunjang Pelayanan BLUD	Jumlah Waktu Pelayanan dan Penunjang Pelayanan				12 bulan	1.045.537.600			Pendapatan dari BLUD		12 bulan		0 Dinas Kesehatan	
1 02 02	PROGRAM PEMENUHAN UPAYA KESEHATAN PERORANGAN DAN UPAYA KESEHATAN MASYARAKAT						599.919.000							0	
1 02 02 2.02	Penyediaan Layanan Kesehatan untuk UKM dan UKP Rujukan Tingkat Daerah Kabupaten/Kota						599.919.000							0	
1 02 02 2.02 33	Operasional Pelayanan Puskesmas	Jumlah Waktu Pelayanan Puskesmas				12 bulan	599.919.000			PENDAPATAN ASLI DAERAH (PAD)		12 bulan		0 Dinas Kesehatan	
1	URUSAN PEMERINTAHAN WAJIB YANG BERKAITAN DENGAN PELAYANAN DASAR													0	
1 02	URUSAN PEMERINTAHAN BIDANG KESEHATAN						1.597.277.800							0	
1 02 01	PROGRAM PENUNJANG URUSAN PEMERINTAHAN DAERAH KABUPATEN/KOTA						1.046.413.800							0	
1 02 01 2.1	Peningkatan Pelayanan BLUD						1.046.413.800							0	
1 02 01 2.1 01	Pelayanan dan Penunjang Pelayanan BLUD	Jumlah Waktu Pelayanan dan Penunjang Pelayanan				12 bulan	1.046.413.800			Pendapatan dari BLUD		12 bulan		0 Dinas Kesehatan	
1 02 02	PROGRAM PEMENUHAN UPAYA KESEHATAN PERORANGAN DAN UPAYA KESEHATAN MASYARAKAT						550.864.000							0	
1 02 02 2.02	Penyediaan Layanan Kesehatan untuk UKM dan UKP Rujukan Tingkat Daerah Kabupaten/Kota						550.864.000							0	
1 02 02 2.02 33	Operasional Pelayanan Puskesmas	Jumlah Waktu Pelayanan Puskesmas				12 bulan	550.864.000			PENDAPATAN ASLI DAERAH (PAD)		12 bulan		0 Dinas Kesehatan	
1	URUSAN PEMERINTAHAN WAJIB YANG BERKAITAN DENGAN PELAYANAN DASAR													0	
1 02	URUSAN PEMERINTAHAN BIDANG KESEHATAN						2.201.009.000							0	
1 02 01	PROGRAM PENUNJANG URUSAN PEMERINTAHAN DAERAH KABUPATEN/KOTA						1.606.850.000							0	
1 02 01 2.1	Peningkatan Pelayanan BLUD						1.606.850.000							0	
1 02 01 2.1 01	Pelayanan dan Penunjang Pelayanan BLUD	Jumlah Waktu Pelayanan dan Penunjang Pelayanan				12 bulan	1.606.850.000			Pendapatan dari BLUD		12 bulan		0 Dinas Kesehatan	
1 02 02	PROGRAM PEMENUHAN UPAYA KESEHATAN PERORANGAN DAN UPAYA KESEHATAN MASYARAKAT						594.159.000							0	
1 02 02 2.02	Penyediaan Layanan Kesehatan untuk UKM dan UKP Rujukan Tingkat Daerah Kabupaten/Kota						594.159.000							0	
1 02 02 2.02 33	Operasional Pelayanan Puskesmas	Jumlah Dokumen Operasional Pelayanan Puskesmas				0 Dokumen	594.159.000			PENDAPATAN ASLI DAERAH (PAD)		0 Dokumen		0 Dinas Kesehatan	
		Jumlah Waktu Pelayanan Puskesmas				12 bulan						12 bulan			
1	URUSAN PEMERINTAHAN WAJIB YANG BERKAITAN DENGAN PELAYANAN DASAR													0	
1 02	URUSAN PEMERINTAHAN BIDANG KESEHATAN						1.392.777.000							0	
1 02 01	PROGRAM PENUNJANG URUSAN PEMERINTAHAN DAERAH KABUPATEN/KOTA						820.686.000							0	
1 02 01 2.1	Peningkatan Pelayanan BLUD						820.686.000							0	
1 02 01 2.1 01	Pelayanan dan Penunjang Pelayanan BLUD	Jumlah Waktu Pelayanan dan Penunjang Pelayanan				12 bulan	820.686.000			Pendapatan dari BLUD		12 bulan		0 Dinas Kesehatan	
1 02 02	PROGRAM PEMENUHAN UPAYA KESEHATAN PERORANGAN DAN UPAYA KESEHATAN MASYARAKAT						572.091.000							0	
1 02 02 2.02	Penyediaan Layanan Kesehatan untuk UKM dan UKP Rujukan Tingkat Daerah Kabupaten/Kota						572.091.000							0	

Kode	Urusan/ Bidang Urusan/ Program/ Kegiatan/ Sub Kegiatan	Indikator Program/ Kegiatan/ Sub Kegiatan	Target Akhir Periode RPJMD	Realisasi Capaian RKPD Tahun 2021	Prakiraan Capaian Target RKPD Tahun 2022	Capaian Kinerja dan Kerangka Pendanaan						Kelompok Sasaran	Prakiraan Maju Rencana Tahun 2024		Perangkat Daerah Penanggung Jawab
						Target 2023	Pagu Indikatif	Lokasi	Sumber Dana	Prioritas			Target	Pagu Indikatif	
										Nasional	Daerah				
1 02 02 2,02 33	Operasional Pelayanan Puskesmas	Jumlah Dokumen Operasional Pelayanan Puskesmas Jumlah Waktu Pelayanan Puskesmas				0 Dokumen 12 bulan	572.091.000		PENDAPATAN ASLI DAERAH (PAD)				0 Dokumen 12 bulan	0	Dinas Kesehatan
1	URUSAN PEMERINTAHAN WAJIB YANG BERKAITAN DENGAN PELAYANAN DASAR														
1 02	URUSAN PEMERINTAHAN BIDANG KESEHATAN														
1 02 01	PROGRAM PENUNJANG URUSAN PEMERINTAHAN DAERAH KABUPATEN/KOTA														
1 02 01 2,1	Peningkatan Pelayanan BLUD														
1 02 01 2,1 01	Pelayanan dan Penunjang Pelayanan BLUD	Jumlah Waktu Pelayanan dan Penunjang Pelayanan				12 bulan	927.998.000		Pendapatan dari BLUD				12 bulan	0	Dinas Kesehatan
1 02 02	PROGRAM PEMENUHAN UPAYA KESEHATAN PERORANGAN DAN UPAYA KESEHATAN MASYARAKAT														
1 02 02 2,02	Penyediaan Layanan Kesehatan untuk UKM dan UKP Rujukan Tingkat Daerah Kabupaten/Kota														
1 02 02 2,02 33	Operasional Pelayanan Puskesmas	Jumlah Waktu Pelayanan Puskesmas				12 bulan	617.875.000		PENDAPATAN ASLI DAERAH (PAD)				12 bulan	0	Dinas Kesehatan
1	URUSAN PEMERINTAHAN WAJIB YANG BERKAITAN DENGAN PELAYANAN DASAR														
1 02	URUSAN PEMERINTAHAN BIDANG KESEHATAN														
1 02 01	PROGRAM PENUNJANG URUSAN PEMERINTAHAN DAERAH KABUPATEN/KOTA														
1 02 01 2,1	Peningkatan Pelayanan BLUD														
1 02 01 2,1 01	Pelayanan dan Penunjang Pelayanan BLUD	Jumlah Waktu Pelayanan dan Penunjang Pelayanan				12 bulan	2.629.117.000		Pendapatan dari BLUD				12 bulan	0	Dinas Kesehatan
1 02 02	PROGRAM PEMENUHAN UPAYA KESEHATAN PERORANGAN DAN UPAYA KESEHATAN MASYARAKAT														
1 02 02 2,02	Penyediaan Layanan Kesehatan untuk UKM dan UKP Rujukan Tingkat Daerah Kabupaten/Kota														
1 02 02 2,02 33	Operasional Pelayanan Puskesmas	Jumlah Waktu Pelayanan Puskesmas				12 bulan	641.939.000		PENDAPATAN ASLI DAERAH (PAD)				12 bulan	0	Dinas Kesehatan
1	URUSAN PEMERINTAHAN WAJIB YANG BERKAITAN DENGAN PELAYANAN DASAR														
1 02	URUSAN PEMERINTAHAN BIDANG KESEHATAN														
1 02 01	PROGRAM PENUNJANG URUSAN PEMERINTAHAN DAERAH KABUPATEN/KOTA														
1 02 01 2,1	Peningkatan Pelayanan BLUD														
1 02 01 2,1 01	Pelayanan dan Penunjang Pelayanan BLUD	Jumlah Waktu Pelayanan dan Penunjang Pelayanan				12 bulan	2.002.934.000		Pendapatan dari BLUD				12 bulan	0	Dinas Kesehatan
1 02 02	PROGRAM PEMENUHAN UPAYA KESEHATAN PERORANGAN DAN UPAYA KESEHATAN MASYARAKAT														
1 02 02 2,02	Penyediaan Layanan Kesehatan untuk UKM dan UKP Rujukan Tingkat Daerah Kabupaten/Kota														
1 02 02 2,02 33	Operasional Pelayanan Puskesmas	Jumlah Waktu Pelayanan Puskesmas				12 bulan	609.859.000		PENDAPATAN ASLI DAERAH (PAD)				12 bulan	0	Dinas Kesehatan
1	URUSAN PEMERINTAHAN WAJIB YANG BERKAITAN DENGAN PELAYANAN DASAR														
1 02	URUSAN PEMERINTAHAN BIDANG KESEHATAN														
1 02 02	PROGRAM PEMENUHAN UPAYA KESEHATAN PERORANGAN DAN UPAYA KESEHATAN MASYARAKAT														
1 02 02 2,02	Penyediaan Layanan Kesehatan untuk UKM dan UKP Rujukan Tingkat Daerah Kabupaten/Kota														
1 02 02 2,02 33	Operasional Pelayanan Puskesmas	Jumlah Dokumen Operasional Pelayanan Puskesmas Jumlah Waktu Pelayanan Puskesmas				0 Dokumen 12 bulan	1.572.670.000		PENDAPATAN ASLI DAERAH (PAD)				0 Dokumen 12 bulan	0	Dinas Kesehatan
1	URUSAN PEMERINTAHAN WAJIB YANG BERKAITAN DENGAN PELAYANAN DASAR														
1 02	URUSAN PEMERINTAHAN BIDANG KESEHATAN														
1 02 02	PROGRAM PEMENUHAN UPAYA KESEHATAN PERORANGAN DAN UPAYA KESEHATAN MASYARAKAT														
1 02 02 2,02	Penyediaan Layanan Kesehatan untuk UKM dan UKP Rujukan Tingkat Daerah Kabupaten/Kota														
1 02 02 2,02 34	Operasional Pelayanan Fasilitas Kesehatan Lainnya	Jumlah Waktu Penyelenggaraan Operasional Labkesda				12 bulan	142.595.000		PENDAPATAN ASLI DAERAH (PAD)				12 bulan	0	Dinas Kesehatan
1	URUSAN PEMERINTAHAN WAJIB YANG BERKAITAN DENGAN PELAYANAN DASAR														
1 02	URUSAN PEMERINTAHAN BIDANG KESEHATAN														
							280.888.900							0	

Kode	Usuran/ Bidang Usuran/ Program/ Kegiatan/ Sub Kegiatan	Indikator Program/ Kegiatan/ Sub Kegiatan	Target Akhir Periode RPJMD	Realisasi Capaian RKPD Tahun 2021	Prakiraan Capaian Target RKPD Tahun 2022	Capaian Kinerja dan Kerangka Pendanaan						Kelompok Sasaran	Prakiraan Maju Rencana Tahun 2024		Perangkat Daerah Penanggung Jawab
						Target 2023	Pagu Indikatif	Lokasi	Sumber Dana	Prioritas			Target	Pagu Indikatif	
										Nasional	Daerah				
1 02 02	PROGRAM PEMENUHAN UPAYA KESEHATAN PERORANGAN DAN UPAYA KESEHATAN MASYARAKAT						280.888.900							0	
1 02 02 2.02	Penyediaan Layanan Kesehatan untuk UKM dan UKP Rujukan Tingkat Daerah Kabupaten/Kota						280.888.900							0	
1 02 02 2.02 34	Operasional Pelayanan Fasilitas Kesehatan Lainnya	Jumlah Dokumen Operasional Pelayanan Fasilitas Kesehatan Lainnya				0 Dokumen	280.888.900		PENDAPATAN ASLI DAERAH (PAD)				0 Dokumen		0 Dinas Kesehatan
		Jumlah Waktu Penyelenggaraan Operasional Gudang Farmasi				12 bulan							12 bulan		
1	URUSAN PEMERINTAHAN WAJIB YANG BERKAITAN DENGAN PELAYANAN DASAR														
1 02	URUSAN PEMERINTAHAN BIDANG KESEHATAN														
1 02 01	PROGRAM PENUNJANG URUSAN PEMERINTAHAN DAERAH KABUPATEN/KOTA	Prosentase penunjang perangkat daerah	100 %		0 %	100 %	104.740.000.000						100 %		0
1 02 01 2.1	Peningkatan Pelayanan BLUD	Jumlah BLUD yang Menyediakan Pelayanan dan Penunjang Pelayanan	Unit Kerja		Unit Kerja	23 Unit Kerja	104.740.000.000						23 Unit Kerja		0
1 02 01 2.1 01	Pelayanan dan Penunjang Pelayanan BLUD	Jumlah BLUD yang Menyediakan Pelayanan dan Penunjang Pelayanan				0 Unit Kerja	104.740.000.000		Pendapatan dari BLUD	Meningkatkan Sumber Daya Manusia Yang Berkualitas Dan Berdaya Saing		Rumah Sakit Umum Daerah Dr Soekarjo	0 Unit Kerja		0 Dinas Kesehatan
		Jumlah Waktu Pelayanan rumah sakit				12 bulan							12 bulan		
1 02 02	PROGRAM PEMENUHAN UPAYA KESEHATAN PERORANGAN DAN UPAYA KESEHATAN MASYARAKAT						50.300.000.000								50.000.000.000
1 02 02 2.01	Penyediaan Fasilitas Pelayanan Kesehatan untuk UKM dan UKP Kewenangan Daerah Kabupaten/Kota						50.300.000.000								50.000.000.000
1 02 02 2.01 05	Pengembangan Rumah Sakit	Jumlah Rumah Sakit yang Ditingkatkan Sarana, Prasarana, Alat Kesehatan dan SDM agar Setiap Standar Jenis Pelayanan Rumah Sakit berdasarkan Kelas Rumah Sakit yang Memenuhi Rasio Tempat Tidur Terhadap Jumlah Penduduk Minimal 1:1000				1 Unit	50.300.000.000		Bantuan Keuangan Khusus dari Pemerintah Provinsi				1 Unit		50.000.000.000 Dinas Kesehatan
1	URUSAN PEMERINTAHAN WAJIB YANG BERKAITAN DENGAN PELAYANAN DASAR														
1 03	URUSAN PEMERINTAHAN BIDANG PEKERJAAN UMUM DAN PENATAAN RUANG														
1 03 01	PROGRAM PENUNJANG URUSAN PEMERINTAHAN DAERAH KABUPATEN/KOTA	Prosentase penunjang perangkat daerah	%		%	9,78 %	13.343.250.000						9,78 %		0
1 03 01 2.01	Perencanaan, Penganggaran, dan Evaluasi Kinerja Perangkat Daerah	Persentase dokumen perencanaan dan evaluasi perangkat daerah	%		%	7,5 %	398.702.400						7,5 %		0
1 03 01 2.01 01	Penyusunan Dokumen Perencanaan Perangkat Daerah	Jumlah Dokumen Perencanaan Perangkat Daerah				9 Dokumen	357.662.350	Kota Tasikmalaya, Tawang, Kahuripan	PENDAPATAN ASLI DAERAH (PAD)	Memperkuat Infrastruktur Untuk Mendukung Pengembangan Ekonomi Dan Pelayanan Dasar		Masyarakat Kota Tasikmalaya	9 Dokumen		0 Dinas Pekerjaan Umum dan Tata Ruang
1 03 01 2.01 07	Evaluasi Kinerja Perangkat Daerah	Jumlah Laporan Evaluasi Kinerja Perangkat Daerah				4 Laporan	41.040.050	Kota Tasikmalaya, Tawang, Kahuripan		Memperkuat Infrastruktur Untuk Mendukung Pengembangan Ekonomi Dan Pelayanan Dasar		Masyarakat Kota Tasikmalaya	4 Laporan		0 Dinas Pekerjaan Umum dan Tata Ruang
1 03 01 2.02	Administrasi Keuangan Perangkat Daerah	Prosentase penunjang perangkat daerah	%		%	9,78 %	10.391.250.000						9,78 %		0
1 03 01 2.02 01	Penyediaan Gaji dan Tunjangan ASN	Jumlah Orang yang Menerima Gaji dan Tunjangan ASN				14 Orang/Bulan	10.301.250.000	Kota Tasikmalaya, Tawang, Kahuripan	PENDAPATAN ASLI DAERAH (PAD)			Dinas Pekerjaan Umum dan Tata Ruang	14 Orang/Bulan		0 Dinas Pekerjaan Umum dan Tata Ruang
1 03 01 2.02 03	Pelaksanaan Penatausahaan dan Pengujian/Verifikasi Keuangan SKPD	Jumlah Dokumen Penatausahaan dan Pengujian/Verifikasi Keuangan SKPD				1 Dokumen	10.000.000	Kota Tasikmalaya, Tawang, Kahuripan	PENDAPATAN ASLI DAERAH (PAD)			Dinas Pekerjaan Umum dan Tata Ruang	1 Dokumen		0 Dinas Pekerjaan Umum dan Tata Ruang
1 03 01 2.02 05	Koordinasi dan Penyusunan Laporan Keuangan Akhir Tahun SKPD	Jumlah Laporan Keuangan Akhir Tahun SKPD dan Laporan Hasil Koordinasi Penyusunan Laporan Keuangan Akhir Tahun SKPD				1 Laporan	60.000.000	Kota Tasikmalaya, Tawang, Kahuripan	PENDAPATAN ASLI DAERAH (PAD)			Dinas Pekerjaan Umum dan Tata Ruang	1 Laporan		0 Dinas Pekerjaan Umum dan Tata Ruang
1 03 01 2.02 06	Pengelolaan dan Penyiapan Bahan Tanggapan Pemeriksaan	Jumlah Dokumen Bahan Tanggapan Pemeriksaan dan Tindak Lanjut Pemeriksaan				1 Dokumen	10.000.000	Kota Tasikmalaya, Tawang, Kahuripan	PENDAPATAN ASLI DAERAH (PAD)			Dinas Pekerjaan Umum dan Tata Ruang	1 Dokumen		0 Dinas Pekerjaan Umum dan Tata Ruang

Kode	Urusan/ Bidang Urusan/ Program/ Kegiatan/ Sub Kegiatan	Indikator Program/ Kegiatan/ Sub Kegiatan	Target Akhir Periode RPJMD	Realisasi Capaian RKPD Tahun 2021	Prakiraan Capaian Target RKPD Tahun 2022	Capaian Kinerja dan Kerangka Pendanaan						Kelompok Sasaran	Prakiraan Maju Rencana Tahun 2024		Perangkat Daerah Penanggung Jawab	
						Target 2023	Pagu Indikatif	Lokasi	Sumber Dana	Prioritas			Target	Pagu Indikatif		
										Nasional	Daerah					
1 03 01 2,02 07	Koordinasi dan Penyusunan Laporan Keuangan Bulanan/ Triwulanan/ Semesteran SKPD dan Laporan Koordinasi Penyusunan Laporan Keuangan Bulanan/Triwulanan/Semesteran SKPD	Jumlah Laporan Rekening Bulanan/ Triwulanan/ Semesteran SKPD dan Laporan Koordinasi Penyusunan Laporan Keuangan Bulanan/Triwulanan/Semesteran SKPD				1 Laporan	10.000.000	Kota Tasikmalaya, Tawang, Kahuripan	PENDAPATAN ASLI DAERAH (PAD)		5. Percepatan Implementasi Reformasi birokrasi	Dinas Pekerjaan Umum dan Tata Ruang	1 Laporan		0	Dinas Pekerjaan Umum dan Tata Ruang
1 03 01 2,03	Administrasi Barang Milik Daerah pada Perangkat Daerah	Prosentase dokumen dan laporan barang milik daerah yang disusun	%		%	1.5 %	53.980.000						1.5 %		0	
1 03 01 2,03 02	Pengamanan Barang Milik Daerah SKPD	Jumlah Dokumen Pengamanan Barang Milik Daerah SKPD				1 Dokumen	33.980.000	Kota Tasikmalaya, Tawang, Kahuripan	PENDAPATAN ASLI DAERAH (PAD)		5. Percepatan Implementasi Reformasi birokrasi	Dinas Pekerjaan Umum dan Tata Ruang	1 Dokumen		0	Dinas Pekerjaan Umum dan Tata Ruang
1 03 01 2,03 05	Rekonsiliasi dan Penyusunan Laporan Barang Milik Daerah pada SKPD	Jumlah Laporan Rekonsiliasi dan Penyusunan Laporan Barang Milik Daerah pada SKPD				2 Laporan	20.000.000	Kota Tasikmalaya, Tawang, Kahuripan	PENDAPATAN ASLI DAERAH (PAD)		5. Percepatan Implementasi Reformasi birokrasi	Dinas Pekerjaan Umum dan Tata Ruang	2 Laporan		0	Dinas Pekerjaan Umum dan Tata Ruang
1 03 01 2,04	Administrasi Pendapatan Daerah Kewenangan Perangkat Daerah	Persentase dokumen administrasi pendapatan perangkat daerah	100 %		0 %	25 %	10.000.000						25 %		0	
1 03 01 2,04 07	Pelaporan Pengelolaan Retribusi Daerah	Jumlah Laporan Pengelolaan Retribusi Daerah				1 Laporan	10.000.000	Kota Tasikmalaya, Tawang, Kahuripan	PENDAPATAN ASLI DAERAH (PAD)	Memperkuat Infrastruktur Untuk Mendukung Pengembangan Ekonomi Dan Pelayanan Dasar	5. Percepatan Implementasi Reformasi birokrasi	Dinas Pekerjaan Umum dan Tata Ruang	1 Laporan		0	Dinas Pekerjaan Umum dan Tata Ruang
1 03 01 2,05	Administrasi Kepegawaian Perangkat Daerah	Prosentase pemenuhan administrasi kepegawaian perangkat daerah	4 %		0 %	1 %	43.539.000						1 %		0	
1 03 01 2,05 02	Pengadaan Pakaian Dinas beserta Atribut Kelengkapannya	Jumlah Paket Pakaian Dinas beserta Atribut Kelengkapan				1 Paket	25.389.000	Kota Tasikmalaya, Tawang, Kahuripan	PENDAPATAN ASLI DAERAH (PAD)	Memperkuat Infrastruktur Untuk Mendukung Pengembangan Ekonomi Dan Pelayanan Dasar	5. Percepatan Implementasi Reformasi birokrasi	Dinas Pekerjaan Umum dan Tata Ruang	1 Paket		0	Dinas Pekerjaan Umum dan Tata Ruang
1 03 01 2,05 09	Pendidikan dan Pelatihan Pegawai Berdasarkan Tugas dan Fungsi	Jumlah Pegawai Berdasarkan Tugas dan Fungsi yang Mengikuti Pendidikan dan Pelatihan				1 Orang	18.150.000	Kota Tasikmalaya, Tawang, Kahuripan	PENDAPATAN ASLI DAERAH (PAD)	Memperkuat Infrastruktur Untuk Mendukung Pengembangan Ekonomi Dan Pelayanan Dasar	5. Percepatan Implementasi Reformasi birokrasi	Dinas Pekerjaan Umum dan Tata Ruang	1 Orang		0	Dinas Pekerjaan Umum dan Tata Ruang
1 03 01 2,06	Administrasi Umum Perangkat Daerah	Prosentase kelengkapan pelayanan administrasi perkantoran pada perangkat daerah	%		%	20.45 %	699.294.900						20.45 %		0	
1 03 01 2,06 01	Penyediaan Komponen Instalasi Listrik/Penerangan Bangunan Kantor	Jumlah Paket Komponen Instalasi Listrik/Penerangan Bangunan Kantor yang Disediakan				16 Paket	14.500.000	Kota Tasikmalaya, Tawang, Cikalang	PENDAPATAN ASLI DAERAH (PAD)		5. Percepatan Implementasi Reformasi birokrasi	Dinas Pekerjaan Umum dan Tata Ruang	16 Paket		0	Dinas Pekerjaan Umum dan Tata Ruang
1 03 01 2,06 02	Penyediaan Peralatan dan Perlengkapan Kantor	Jumlah Paket Peralatan dan Perlengkapan Kantor yang Disediakan				32 Paket	10.000.000	Kota Tasikmalaya, Tawang, Kahuripan	PENDAPATAN ASLI DAERAH (PAD)		5. Percepatan Implementasi Reformasi birokrasi	Dinas Pekerjaan Umum dan Tata Ruang	32 Paket		0	Dinas Pekerjaan Umum dan Tata Ruang
1 03 01 2,06 03	Penyediaan Peralatan Rumah Tangga	Jumlah Paket Peralatan Rumah Tangga yang Disediakan				1 Paket	44.000.000	Kota Tasikmalaya, Tawang, Kahuripan	PENDAPATAN ASLI DAERAH (PAD)		5. Percepatan Implementasi Reformasi birokrasi	Dinas Pekerjaan Umum dan Tata Ruang	1 Paket		0	Dinas Pekerjaan Umum dan Tata Ruang
1 03 01 2,06 04	Penyediaan Bahan Logistik Kantor	Jumlah Paket Bahan Logistik Kantor yang Disediakan				5 Paket	79.000.000	Kota Tasikmalaya, Tawang, Kahuripan	PENDAPATAN ASLI DAERAH (PAD)		5. Percepatan Implementasi Reformasi birokrasi	Dinas Pekerjaan Umum dan Tata Ruang	5 Paket		0	Dinas Pekerjaan Umum dan Tata Ruang
1 03 01 2,06 05	Penyediaan Barang Cetak dan Penggandaan	Jumlah Paket Barang Cetak dan Penggandaan yang Disediakan				12 Paket	36.000.000	Kota Tasikmalaya, Tawang, Kahuripan	PENDAPATAN ASLI DAERAH (PAD)		5. Percepatan Implementasi Reformasi birokrasi	Dinas Pekerjaan Umum dan Tata Ruang	12 Paket		0	Dinas Pekerjaan Umum dan Tata Ruang
1 03 01 2,06 06	Penyediaan Bahan Bacaan dan Peraturan Perundang-undangan	Jumlah Dokumen Bahan Bacaan dan Peraturan Perundang-undangan yang Disediakan				12 Dokumen	59.860.000	Kota Tasikmalaya, Tawang, Kahuripan	PENDAPATAN ASLI DAERAH (PAD)		5. Percepatan Implementasi Reformasi birokrasi	Dinas Pekerjaan Umum dan Tata Ruang	12 Dokumen		0	Dinas Pekerjaan Umum dan Tata Ruang
1 03 01 2,06 07	Penyediaan Bahan/Material	Jumlah Paket Bahan/Material yang Disediakan				7 Paket	35.999.900	Kota Tasikmalaya, Tawang, Kahuripan			5. Percepatan Implementasi Reformasi birokrasi	Dinas Pekerjaan Umum dan Tata Ruang	7 Paket		0	Dinas Pekerjaan Umum dan Tata Ruang
1 03 01 2,06 08	Fasilitasi Kunjungan Tamu	Jumlah Laporan Fasilitasi Kunjungan Tamu				12 Laporan	36.000.000	Kota Tasikmalaya, Tawang, Kahuripan	PENDAPATAN ASLI DAERAH (PAD)		5. Percepatan Implementasi Reformasi birokrasi	Dinas Pekerjaan Umum dan Tata Ruang	12 Laporan		0	Dinas Pekerjaan Umum dan Tata Ruang
1 03 01 2,06 09	Penyelenggaraan Rapat Koordinasi dan Konsultasi SKPD	Jumlah Laporan Penyelenggaraan Rapat Koordinasi dan Konsultasi SKPD				12 Laporan	150.000.000	Kota Tasikmalaya, Tawang, Kahuripan	PENDAPATAN ASLI DAERAH (PAD)			Dinas Pekerjaan Umum dan Tata Ruang	12 Laporan		0	Dinas Pekerjaan Umum dan Tata Ruang
1 03 01 2,06 10	Penatausahaan Arsip Dinamis pada SKPD	Jumlah Dokumen Penatausahaan Arsip Dinamis pada SKPD				1 Dokumen	173.935.000	Kota Tasikmalaya, Tawang, Kahuripan	PENDAPATAN ASLI DAERAH (PAD)			Dinas Pekerjaan Umum dan Tata Ruang	1 Dokumen		0	Dinas Pekerjaan Umum dan Tata Ruang
1 03 01 2,06 11	Dukungan Pelaksanaan Sistem Pemerintahan Berbasis Elektronik pada SKPD	Jumlah Dokumen Dukungan Pelaksanaan Sistem Pemerintahan Berbasis Elektronik pada SKPD				1 Dokumen	60.000.000	Kota Tasikmalaya, Tawang, Kahuripan	PENDAPATAN ASLI DAERAH (PAD)			Dinas Pekerjaan Umum dan Tata Ruang	1 Dokumen		0	Dinas Pekerjaan Umum dan Tata Ruang

Kode	Urusan/ Bidang Urusan/ Program/ Kegiatan/ Sub Kegiatan	Indikator Program/ Kegiatan/ Sub Kegiatan	Target Akhir Periode RPJMD	Realisasi Capaian RKPD Tahun 2021	Prakiraan Capaian Target RKPD Tahun 2022	Capaian Kinerja dan Kerangka Pendanaan						Kelompok Sasaran	Prakiraan Maju Rencana Tahun 2024		Perangkat Daerah Penanggung Jawab
						Target 2023	Pagu Indikatif	Lokasi	Sumber Dana	Prioritas			Target	Pagu Indikatif	
										Nasional	Daerah				
1 03 01 2,07	Pengadaan Barang Milik Daerah Penunjang Urusan Pemerintahan Daerah	Presentase pengadaan barang pada perangkat dinas	%		%	8.6 %	170.445.000						8.6 %		0
1 03 01 2,07 05	Pengadaan Mebel	Jumlah Paket Mebel yang Disediakan				15 Unit	38.105.000	Kota Tasikmalaya, Tawang, Kahuripan	PENDAPATAN ASLI DAERAH (PAD)	Memperkuat Infrastruktur Untuk Mendukung Pengembangan Ekonomi Dan Pelayanan Dasar	5. Percepatan Implementasi Reformasi birokrasi	Dinas Pekerjaan Umum dan Tata Ruang	15 Unit		0
1 03 01 2,07 10	Pengadaan Sarana dan Prasarana Gedung Kantor atau Bangunan Lainnya	Jumlah Unit Sarana dan Prasarana Gedung Kantor atau Bangunan Lainnya yang Disediakan				6 Unit	102.340.000	Kota Tasikmalaya, Tawang, Kahuripan	PENDAPATAN ASLI DAERAH (PAD)	Memperkuat Infrastruktur Untuk Mendukung Pengembangan Ekonomi Dan Pelayanan Dasar		Dinas Pekerjaan Umum dan Tata Ruang	6 Unit		0
1 03 01 2,07 11	Pengadaan Sarana dan Prasarana Pendukung Gedung Kantor atau Bangunan Lainnya	Jumlah Unit Sarana dan Prasarana Pendukung Gedung Kantor atau Bangunan Lainnya yang Disediakan				8 Unit	30.000.000	Kota Tasikmalaya, Tawang, Kahuripan	PENDAPATAN ASLI DAERAH (PAD)	Memperkuat Infrastruktur Untuk Mendukung Pengembangan Ekonomi Dan Pelayanan Dasar	5. Percepatan Implementasi Reformasi birokrasi	Dinas Pekerjaan Umum dan Tata Ruang	8 Unit		0
1 03 01 2,08	Penyediaan Jasa Penunjang Urusan Pemerintahan Daerah	Presentase jasa penunjang perangkat daerah	%		%	1 %	834.249.200						1 %		0
1 03 01 2,08 01	Penyediaan Jasa Surat Menyurat	Jumlah Laporan Penyediaan Jasa Surat Menyurat				1 Laporan	10.000.000	Kota Tasikmalaya, Tawang, Kahuripan	PENDAPATAN ASLI DAERAH (PAD)		5. Percepatan Implementasi Reformasi birokrasi	Dinas Pekerjaan Umum dan Tata Ruang	1 Laporan		0
1 03 01 2,08 02	Penyediaan Jasa Komunikasi, Sumber Daya Air dan Listrik	Jumlah Laporan Penyediaan Jasa Komunikasi, Sumber Daya Air dan Listrik yang Disediakan				1 Laporan	153.000.000	Kota Tasikmalaya, Tawang, Kahuripan	PENDAPATAN ASLI DAERAH (PAD)		5. Percepatan Implementasi Reformasi birokrasi	Dinas Pekerjaan Umum dan Tata Ruang	1 Laporan		0
1 03 01 2,08 04	Penyediaan Jasa Pelayanan Umum Kantor	Jumlah Laporan Penyediaan Jasa Pelayanan Umum Kantor yang Disediakan				1 Laporan	671.249.200	Kota Tasikmalaya, Tawang, Kahuripan	PENDAPATAN ASLI DAERAH (PAD)		5. Percepatan Implementasi Reformasi birokrasi	Dinas Pekerjaan Umum dan Tata Ruang	1 Laporan		0
1 03 01 2,09	Pemeliharaan Barang Milik Daerah Penunjang Urusan Pemerintahan Daerah	Presentase barang perangkat daerah yang terpelihara	%		%	21.55 %	741.789.500						21.55 %		0
1 03 01 2,09 01	Penyediaan Jasa Pemeliharaan, Biaya Pemeliharaan, dan Pajak Kendaraan Perorangan Dinas atau Kendaraan Dinas Jabatan yang Dipelihara dan Dibayarkan Pajaknya	Jumlah Kendaraan Perorangan Dinas atau Kendaraan Dinas Jabatan yang Dipelihara dan Dibayarkan Pajaknya				6 Unit	263.430.000	Kota Tasikmalaya, Tawang, Kahuripan	PENDAPATAN ASLI DAERAH (PAD)			Dinas Pekerjaan Umum dan Tata Ruang	6 Unit		0
1 03 01 2,09 02	Penyediaan Jasa Pemeliharaan, Biaya Pemeliharaan, Pajak dan Perizinan Kendaraan Dinas Operasional atau Lapangan	Jumlah Kendaraan Dinas Operasional atau Lapangan yang Dipelihara dan Dibayarkan Pajak dan Perizinannya				50 Unit	267.970.000	Kota Tasikmalaya, Tawang, Kahuripan	PENDAPATAN ASLI DAERAH (PAD)		5. Percepatan Implementasi Reformasi birokrasi	Dinas Pekerjaan Umum dan Tata Ruang	50 Unit		0
1 03 01 2,09 03	Penyediaan Jasa Pemeliharaan, Biaya Pemeliharaan dan Perizinan Alat Besar	Jumlah Alat Besar yang Dipelihara dan Dibayarkan Perizinannya				10 Unit	71.000.000	Kota Tasikmalaya, Tawang, Kahuripan	PENDAPATAN ASLI DAERAH (PAD)		5. Percepatan Implementasi Reformasi birokrasi	Dinas Pekerjaan Umum dan Tata Ruang	10 Unit		0
1 03 01 2,09 05	Pemeliharaan Mebel	Jumlah Mebel yang Dipelihara				10 Unit	10.000.000	Kota Tasikmalaya, Tawang, Kahuripan	PENDAPATAN ASLI DAERAH (PAD)		5. Percepatan Implementasi Reformasi birokrasi	Dinas Pekerjaan Umum dan Tata Ruang	10 Unit		0
1 03 01 2,09 06	Pemeliharaan Peralatan dan Mesin Lainnya yang Dipelihara	Jumlah Peralatan dan Mesin Lainnya yang Dipelihara				1 Unit	10.000.000	Kota Tasikmalaya, Tawang, Kahuripan	PENDAPATAN ASLI DAERAH (PAD)		5. Percepatan Implementasi Reformasi birokrasi	Dinas Pekerjaan Umum dan Tata Ruang	1 Unit		0
1 03 01 2,09 09	Pemeliharaan/Rehabilitasi Gedung Kantor dan Bangunan Lainnya	Jumlah Gedung Kantor dan Bangunan Lainnya yang Dipelihara/Direhabilitasi				1 Unit	59.986.000	Kota Tasikmalaya, Tawang, Kahuripan	PENDAPATAN ASLI DAERAH (PAD)		5. Percepatan Implementasi Reformasi birokrasi	Dinas Pekerjaan Umum dan Tata Ruang	1 Unit		0
1 03 01 2,09 10	Pemeliharaan/Rehabilitasi Sarana dan Prasarana Gedung Kantor atau Bangunan Lainnya	Jumlah Sarana dan Prasarana Gedung Kantor atau Bangunan Lainnya yang Dipelihara/Direhabilitasi				21 Unit	31.600.000	Kota Tasikmalaya, Tawang, Kahuripan	PENDAPATAN ASLI DAERAH (PAD)		5. Percepatan Implementasi Reformasi birokrasi	Dinas Pekerjaan Umum dan Tata Ruang	21 Unit		0
1 03 01 2,09 11	Pemeliharaan/Rehabilitasi Sarana dan Prasarana Pendukung Gedung Kantor atau Bangunan Lainnya	Jumlah Sarana dan Prasarana Pendukung Gedung Kantor atau Bangunan Lainnya yang Dipelihara/Direhabilitasi				38 Unit	27.803.500	Kota Tasikmalaya, Tawang, Kahuripan	PENDAPATAN ASLI DAERAH (PAD)		5. Percepatan Implementasi Reformasi birokrasi	Dinas Pekerjaan Umum dan Tata Ruang	38 Unit		0
1 03 02	PROGRAM PENGELOLAAN SUMBER DAYA AIR (SDA)	Presentase Sumber Daya Air Dalam Kondisi Baik	%		%	25 %	46.989.000.000						25 %		0
1 03 02 2,01	Pengelolaan SDA dan Bangunan Pengaman Pantai pada Wilayah Sungai (WS) dalam 1 (Satu) Daerah Kabupaten/Kota	Presentase Sumber Daya Air Dalam Kondisi Baik	%		%	25 %	22.075.000.000						25 %		0
1 03 02 2,01 10	Pembangunan Bangunan Perkuatan Tebing	Panjang bangunan perkuatan tebing yang dibangun				3 KM	22.000.000.000	Kota Tasikmalaya, Tawang, Kahuripan	PENDAPATAN ASLI DAERAH (PAD)		3. Pemulihan dan pertumbuhan ekonomi yang inklusif	Masyarakat Kota Tasikmalaya	3 KM		0
1 03 02 2,01 25	Rehabilitasi Bangunan Perkuatan Tebing yang Direhabilitasi	Panjang Bangunan Perkuatan Tebing yang Direhabilitasi				4 KM	75.000.000	Kota Tasikmalaya, Tawang, Kahuripan	PENDAPATAN ASLI DAERAH (PAD)		3. Pemulihan dan pertumbuhan ekonomi yang inklusif	Masyarakat Kota Tasikmalaya	4 KM		0
1 03 02 2,02	Pengembangan dan Pengelolaan Sistem Irigasi Primer dan Sekunder pada Daerah Irigasi yang Luasnya di Bawah 1000 Ha dalam 1 (Satu) Daerah Kabupaten/Kota	Panjang Irigasi dalam kondisi baik	%		%	85 %	24.914.000.000						85 %		0

Kode	Urusan/ Bidang Urusan/ Program/ Kegiatan/ Sub Kegiatan	Indikator Program/ Kegiatan/ Sub Kegiatan	Target Akhir Periode RPJMD	Realisasi Capaian RKPD Tahun 2021	Prakiraan Capaian Target RKPD Tahun 2022	Capaian Kinerja dan Kerangka Pendanaan						Kelompok Sasaran	Prakiraan Maju Rencana Tahun 2024		Perangkat Daerah Penanggung Jawab	
						Target 2023	Pagu Indikatif	Lokasi	Sumber Dana	Prioritas			Target	Pagu Indikatif		
										Nasional	Daerah					
1 03 02 2,02 08	Peningkatan Jaringan Irigasi Permukaan	Panjang Jaringan Irigasi Permukaan yang Ditingkatkan				35 KM	14.500.000.000	Kota Tasikmalaya, Tawang, Kahuripan	PENDAPATAN ASLI DAERAH (PAD)		3. Pertumbuhan ekonomi yang inklusif	Masyarakat Kota Tasikmalaya	35 KM		0	Dinas Pekerjaan Umum dan Tata Ruang
1 03 02 2,02 14	Rehabilitasi Jaringan Irigasi Permukaan	Panjang Jaringan Irigasi Permukaan yang Direhabilitasi				25 KM	7.414.000.000	Kota Tasikmalaya, Tawang, Kahuripan	PENDAPATAN ASLI DAERAH (PAD)		3. Pemulihan dan pertumbuhan ekonomi yang inklusif	Masyarakat Kota Tasikmalaya	25 KM		0	Dinas Pekerjaan Umum dan Tata Ruang
1 03 02 2,02 21	Operasi dan Pemeliharaan Jaringan Irigasi Permukaan	Panjang Jaringan Irigasi Permukaan yang Dioperasikan dan Dipelihara				25 KM	3.000.000.000	Kota Tasikmalaya, Tawang, Cikalang	PENDAPATAN ASLI DAERAH (PAD)			Masyarakat Kota Tasikmalaya	25 KM		0	Dinas Pekerjaan Umum dan Tata Ruang
1 03 03	PROGRAM PENGELOLAAN DAN PENGEMBANGAN SISTEM PENYEDIAAN AIR MINUM					56,67 %	12.366.651.000						56,67 %		0	
1 03 03 2,01	Pengelolaan dan Pengembangan Sistem Penyediaan Air Minum (SPAM) di Daerah Kabupaten/Kota	Jumlah KK/RT yang Berakses Layanan Air Minum	106079 KK		0 KK	102254 KK	12.366.651.000						102254 KK		0	
1 03 03 2,01 03	Pembangunan SPAM Jaringan Perpipaan di Kawasan Perkotaan	Kapasitas SPAM IKK/Perkotaan atau SPAM Tematik Tertentu yang terbangun				10 Liter/Detik	12.366.651.000	Kota Tasikmalaya, Tawang, Kahuripan	PENDAPATAN ASLI DAERAH (PAD)		4. Pemerataan pembangunan yang berkelanjutan	Masyarakat Kota Tasikmalaya	10 Liter/Detik		0	Dinas Pekerjaan Umum dan Tata Ruang
1 03 05	PROGRAM PENGELOLAAN DAN PENGEMBANGAN SISTEM AIR LIMBAH					62,05 %	11.413.696.000						62,05 %		0	
1 03 05 2,01	Pengelolaan dan Pengembangan Sistem Air Limbah Domestik dalam Daerah Kabupaten/Kota	Jumlah KK/RT yang berakses SPALD	113519 KK		0 KK	111190 KK	11.413.696.000						111190 KK		0	
1 03 05 2,01 06	Pembangunan/penyediaan Sub Sistem Pengolahan Setempat	Jumlah Rumah Tangga yang memiliki Tangki Septik				117 Rumah Tangga	10.933.696.000	Kota Tasikmalaya, Tawang, Kahuripan	PENDAPATAN ASLI DAERAH (PAD)	Memperkuat Infrastruktur Untuk Mendukung Pengembangan Ekonomi Dan Pelayanan Dasar	4. Pemerataan pembangunan yang berkelanjutan	Masyarakat Kota Tasikmalaya	117 Rumah Tangga		0	Dinas Pekerjaan Umum dan Tata Ruang
1 03 05 2,01 10	Operasi dan Pemeliharaan Sistem Pengelolaan Air Limbah Domestik	Jumlah Unit Sistem Pengelolaan Air Limbah Domestik yang Diperasikan dan Dipelihara				12 Unit	122.000.000	Kota Tasikmalaya, Tawang, Kahuripan	PENDAPATAN ASLI DAERAH (PAD)	Memperkuat Infrastruktur Untuk Mendukung Pengembangan Ekonomi Dan Pelayanan Dasar		Masyarakat Kota Tasikmalaya	12 Unit		0	Dinas Pekerjaan Umum dan Tata Ruang
1 03 05 2,01 14	Penyediaan Jasa Penyedotan Lumpur Tinja	Jumlah Rumah Tangga yang Terlayani Penyedotan Lumpur Tinja				900 Rumah Tangga	358.000.000	Kota Tasikmalaya, Tawang, Kahuripan	PENDAPATAN ASLI DAERAH (PAD)	Memperkuat Infrastruktur Untuk Mendukung Pengembangan Ekonomi Dan Pelayanan Dasar	4. Pemerataan pembangunan yang berkelanjutan	Masyarakat Kota Tasikmalaya	900 Rumah Tangga		0	Dinas Pekerjaan Umum dan Tata Ruang
1 03 06	PROGRAM PENGELOLAAN DAN PENGEMBANGAN SISTEM DRAINASE					18,10 %	28.655.000.000						18,10 %		0	
1 03 06 2,01	Pengelolaan dan Pengembangan Sistem Drainase yang Terhubung Langsung dengan Sungai dalam Daerah Kabupaten/Kota	Persentase Drainase Jalan dalam kondisi baik				11901,5 M	28.655.000.000						11901,5 M		0	
1 03 06 2,01 05	Pembangunan Sistem Drainase Perkotaan	Panjang pengelolaan dan pengembangan sistem drainase	M		M	11901,5 M	28.655.000.000						11901,5 M		0	
1 03 06 2,01 07	Rehabilitasi Saluran Drainase Perkotaan	Panjang Saluran Drainase Perkotaan yang Dibangun				11474,77 M	28.435.000.000	Kota Tasikmalaya, Tawang, Kahuripan	PENDAPATAN ASLI DAERAH (PAD)		4. Pemerataan pembangunan yang berkelanjutan	Masyarakat kota Tasikmalaya	11474,77 M		0	Dinas Pekerjaan Umum dan Tata Ruang
1 03 06 2,01 07	Rehabilitasi Saluran Drainase Perkotaan	Panjang Saluran Drainase Perkotaan yang Dilakukan Rehabilitasi				426,73 M	220.000.000	Kota Tasikmalaya, Tawang, Kahuripan	PENDAPATAN ASLI DAERAH (PAD)		4. Pemerataan pembangunan yang berkelanjutan	Masyarakat kota Tasikmalaya	426,73 M		0	Dinas Pekerjaan Umum dan Tata Ruang
1 03 07	PROGRAM PENGEMBANGAN PERMUKIMAN					25 %	52.855.000.000						25 %		0	
1 03 07 2,01	Penyelenggaraan Infrastruktur pada Perumahan di Kawasan Strategis Daerah Kabupaten/Kota	Persentase sistem jaringan sarana prasarana permukiman dalam kondisi baik	202 Sistem Jaringan		0 Sistem Jaringan	201 Sistem Jaringan	52.855.000.000						201 Sistem Jaringan		0	
1 03 07 2,01 01	Pembangunan dan Pengembangan Infrastruktur Kawasan Perumahan di Kawasan Strategis Daerah Kabupaten/Kota	Jumlah sistem jaringan sarana prasarana dan sarana permukiman yang dibangun di kawasan strategis daerah kabupaten/kota				101 Sistem Jaringan	52.855.000.000	Kota Tasikmalaya, Tawang, Kahuripan	PENDAPATAN ASLI DAERAH (PAD)		4. Pemerataan pembangunan yang berkelanjutan	Masyarakat Kota Tasikmalaya	101 Sistem Jaringan		0	Dinas Pekerjaan Umum dan Tata Ruang
		Jumlah sistem jaringan sarana prasarana dan sarana permukiman yang dipelihara di kawasan strategis daerah kabupaten/kota				100 Sistem jaringan							100 Sistem jaringan			
1 03 08	PROGRAM PENATAAN BANGUNAN GEDUNG					32,46 %	37.426.000.000						32,46 %		0	
1 03 08 2,01	Penyelenggaraan Bangunan Gedung di Wilayah Daerah Kabupaten/Kota, Pemberian Izin Mendirikan Bangunan (IMB) dan Sertifikat Laik Fungsi Bangunan Gedung	Persentase bangunan gedung kewenangan pmda yang ditangani	76 Unit		0 Unit	19 Unit	37.426.000.000						19 Unit		0	

Kode	Urusan/ Bidang Urusan/ Program/ Kegiatan/ Sub Kegiatan	Indikator Program/ Kegiatan/ Sub Kegiatan	Target Akhir Periode RPJMD	Realisasi Capaian RKPJ Tahun 2021	Prakiraan Capaian Target RKPJ Tahun 2022	Capaian Kinerja dan Kerangka Pendanaan						Kelompok Sasaran	Prakiraan Maju Rencana Tahun 2024		Perangkat Daerah Penanggung Jawab
						Target 2023	Pagu Indikatif	Lokasi	Sumber Dana	Prioritas			Target	Pagu Indikatif	
										Nasional	Daerah				
1 03 08 2,01 02	Perencanaan, Pembangunan, Pengawasan, dan Pemanfaatan Bangunan Gedung Daerah Kabupaten/Kota	Jumlah Dokumen Perencanaan, Pembangunan, Pengawasan dan Pemanfaatan Bangunan Gedung Daerah Kabupaten/Kota				4 Dokumen	32.791.000.000	Kota Tasikmalaya, Tawang, Kahuripan	PENDAPATAN ASLI DAERAH (PAD)	Memperkuat Infrastruktur Untuk Mendukung Pengembangan Ekonomi Dan Pelayanan Dasar	4. Pemerataan pembangunan yang berkelanjutan	Masyarakat Kota Tasikmalaya	4 Dokumen		0 Dinas Pekerjaan Umum dan Tata Ruang
1 03 08 2,01 03	Penyusunan Regulasi Terkait Bangunan Gedung Kabupaten/Kota	Jumlah Regulasi Terkait Bangunan Gedung Kabupaten/Kota yang Disusun				1 Dokumen	25.000.000	Kota Tasikmalaya, Tawang, Kahuripan	PENDAPATAN ASLI DAERAH (PAD)	Memperkuat Infrastruktur Untuk Mendukung Pengembangan Ekonomi Dan Pelayanan Dasar	4. Pemerataan pembangunan yang berkelanjutan	Masyarakat Kota Tasikmalaya	1 Dokumen		0 Dinas Pekerjaan Umum dan Tata Ruang
1 03 08 2,01 05	Monitoring dan Evaluasi Penyelenggaraan Bangunan Gedung Negara Daerah Kabupaten/Kota	Jumlah Dokumen Monitoring dan Evaluasi Penyelenggaraan Bangunan Gedung Negara Daerah Kabupaten/Kota				12 Dokumen	150.000.000	Kota Tasikmalaya, Tawang, Kahuripan	PENDAPATAN ASLI DAERAH (PAD)	Memperkuat Infrastruktur Untuk Mendukung Pengembangan Ekonomi Dan Pelayanan Dasar	4. Pemerataan pembangunan yang berkelanjutan	Masyarakat Kota Tasikmalaya	12 Dokumen		0 Dinas Pekerjaan Umum dan Tata Ruang
1 03 08 2,01 12	Rehabilitasi, Renovasi dan Ubahsui Bangunan Gedung untuk Kepentingan Strategis Daerah Kabupaten/Kota	Jumlah Bangunan Gedung untuk Kepentingan Strategis Daerah Kabupaten/Kota yang Dilakukan Rehabilitasi, Renovasi dan Ubahsui				15 Unit	4.460.000.000	Kota Tasikmalaya, Tawang, Kahuripan	PENDAPATAN ASLI DAERAH (PAD)	Memperkuat Infrastruktur Untuk Mendukung Pengembangan Ekonomi Dan Pelayanan Dasar	4. Pemerataan pembangunan yang berkelanjutan	Masyarakat Kota Tasikmalaya	15 Unit		0 Dinas Pekerjaan Umum dan Tata Ruang
1 03 10	PROGRAM PENYELENGGARAAN JALAN	Persentase panjang jalan dan jembatan yang dibangun, direhabilitasi dan direkonstruksi	%		%	66.77 %	60.049.666.000						66.77 %		0
1 03 10 2,01	Penyelenggaraan Jalan Kabupaten/Kota	Panjang penyelenggaraan Jalan Kota	KM		KM	12.34 KM	60.049.666.000						12.34 KM		0
1 03 10 2,01 05	Pembangunan Jalan	Panjang Pembangunan Jalan				0.48 KM	16.000.000.000	Kota Tasikmalaya, Tawang, Kahuripan	PENDAPATAN ASLI DAERAH (PAD)		3. Pemulihan dan pertumbuhan ekonomi yang inklusif	Masyarakat Kota Tasikmalaya	0.48 KM		0 Dinas Pekerjaan Umum dan Tata Ruang
1 03 10 2,01 08	Rekonstruksi Jalan	Panjang Jalan yang Dilakukan Rekonstruksi Jalan				1.97 KM	10.000.000.000	Kota Tasikmalaya, Tawang, Kahuripan	PENDAPATAN ASLI DAERAH (PAD)	Memperkuat Infrastruktur Untuk Mendukung Pengembangan Ekonomi Dan Pelayanan Dasar	4. Pemerataan pembangunan yang berkelanjutan	Masyarakat Kota Tasikmalaya	1.97 KM		0 Dinas Pekerjaan Umum dan Tata Ruang
1 03 10 2,01 09	Rehabilitasi Jalan	Panjang Jalan yang Direhabilitasi				1.38 KM	9.705.000.000	Kota Tasikmalaya, Tawang, Kahuripan	PENDAPATAN ASLI DAERAH (PAD)	Memperkuat Infrastruktur Untuk Mendukung Pengembangan Ekonomi Dan Pelayanan Dasar	4. Pemerataan pembangunan yang berkelanjutan	Masyarakat Kota Tasikmalaya	1.38 KM		0 Dinas Pekerjaan Umum dan Tata Ruang
1 03 10 2,01 10	Pemeliharaan Berkala Jalan	Panjang Jalan yang Dilakukan Pemeliharaan Secara Berkala				6.02 KM	9.644.666.000	Kota Tasikmalaya, Tawang, Kahuripan	PENDAPATAN ASLI DAERAH (PAD)	Memperkuat Infrastruktur Untuk Mendukung Pengembangan Ekonomi Dan Pelayanan Dasar	4. Pemerataan pembangunan yang berkelanjutan	Masyarakat Kota Tasikmalaya	6.02 KM		0 Dinas Pekerjaan Umum dan Tata Ruang
1 03 10 2,01 11	Pemeliharaan Rutin Jalan	Panjang Jalan yang Dilakukan Pemeliharaan Secara Rutin				2.45 KM	4.500.000.000	Kota Tasikmalaya, Tawang, Kahuripan	PENDAPATAN ASLI DAERAH (PAD)		4. Pemerataan pembangunan yang berkelanjutan	Masyarakat Kota Tasikmalaya	2.45 KM		0 Dinas Pekerjaan Umum dan Tata Ruang
1 03 10 2,01 12	Pembangunan Jembatan	Panjang Jembatan yang Dibangun				36 M	10.200.000.000	Kota Tasikmalaya, Tawang, Cikalang	PENDAPATAN ASLI DAERAH (PAD)		3. Pemulihan dan pertumbuhan ekonomi yang inklusif	Masyarakat Kota Tasikmalaya	36 M		0 Dinas Pekerjaan Umum dan Tata Ruang
1 03 11	PROGRAM PENGEMBANGAN JASA KONSTRUKSI	persentase jumlah penyedia jasa yang mendapatkan pembinaan	%		%	42.37 %	75.000.000						42.37 %		0
1 03 11 2,01	Penyelenggaraan Pelatihan Tenaga Terampil Konstruksi	Jumlah tenaga kerja konstruksi yang mendapatkan sertifikat keahlian	20 Orang		0 Orang	20 Orang	60.000.000						20 Orang		0
1 03 11 2,01 04	Pelaksanaan Pelatihan Tenaga Terampil Konstruksi	Jumlah Tenaga Kerja Konstruksi Kualifikasi Jabatan Operator dan Teknisi atau Analis yang Mengikuti Pelatihan				20 Orang	40.000.000	Kota Tasikmalaya, Tawang, Kahuripan	PENDAPATAN ASLI DAERAH (PAD)		4. Pemerataan pembangunan yang berkelanjutan	Penyedia jasa konstruksi	20 Orang		0 Dinas Pekerjaan Umum dan Tata Ruang
1 03 11 2,01 06	Facilitasi Sertifikasi Tenaga Terampil Konstruksi	Jumlah Tenaga Kerja Konstruksi Kualifikasi Jabatan Operator dan Teknisi atau Analis yang Tersertifikasi				20 Orang	20.000.000	Kota Tasikmalaya, Tawang, Kahuripan	PENDAPATAN ASLI DAERAH (PAD)		4. Pemerataan pembangunan yang berkelanjutan	Penyedia jasa konstruksi	20 Orang		0 Dinas Pekerjaan Umum dan Tata Ruang
1 03 11 2,02	Penyelenggaraan Sistem Informasi Jasa Konstruksi Cakupan Daerah Kabupaten/Kota	Tersedianya laporan jasa konstruksi	1 Laporan		0 Laporan	1 Laporan	15.000.000						1 Laporan		0
1 03 11 2,02 01	Pengelolaan Operasional Layanan Informasi Jasa Konstruksi	Jumlah Laporan Penyelenggaraan Dukungan Manajemen Sistem Informasi Jasa Konstruksi				1 Laporan	15.000.000	Kota Tasikmalaya, Tawang, Kahuripan	PENDAPATAN ASLI DAERAH (PAD)		4. Pemerataan pembangunan yang berkelanjutan	OPD dilingkup Kota Tasikmalaya	1 Laporan		0 Dinas Pekerjaan Umum dan Tata Ruang
1 03 12	PROGRAM PENYELENGGARAAN PENATAAN RUANG	Persentase Kesesuaian Pemanfaatan Ruang	%		%	71 %	1.080.000.000						71 %		0
1 03 12 2,01	Penetapan Rencana Tata Ruang Wilayah (RTRW) dan Rencana Rinci Tata Ruang (RTRR) Kabupaten/Kota	Persentase rencana tata ruang yang ditetapkan	100 %		0 %	5 %	100.000.000						5 %		0

Kode	Urusan/ Bidang Urusan/ Program/ Kegiatan/ Sub Kegiatan	Indikator Program/ Kegiatan/ Sub Kegiatan	Target Akhir Periode RPJMD	Realisasi Capaian RKPJ Tahun 2021	Prakiraan Capaian Target RKPJ Tahun 2022	Capaian Kinerja dan Kerangka Pendanaan						Kelompok Sasaran	Prakiraan Maju Rencana Tahun 2024		Perangkat Daerah Penanggung Jawab	
						Target 2023	Pagu Indikatif	Lokasi	Sumber Dana	Prioritas			Target	Pagu Indikatif		
										Nasional	Daerah					
1 03 12 2,01 04	Sosialisasi Kebijakan dan Peraturan Perundang-undangan Bidang Penataan Ruang	Jumlah Dokumen Sosialisasi Kebijakan dan Peraturan Perundang-undangan Bidang Penataan ruang				1 Dokumen	100.000.000	Kota Tasikmalaya, Tawang, Kahuripan	PENDAPATAN ASLI DAERAH (PAD)	Memperkuat Infrastruktur Untuk Mendukung Pengembangan Ekonomi Dan Pelayanan Dasar	4. Pemerataan pembangunan yang berkelanjutan	Masyarakat Kota Tasikmalaya	1 Dokumen		0	Dinas Pekerjaan Umum dan Tata Ruang
1 03 12 2,02	Koordinasi dan Sinkronisasi Perencanaan Tata Ruang Daerah Kabupaten/Kota	Persentase dokumen rencana tata ruang yang disusun	100 %		0 %	50 %	400.000.000						50 %		0	
1 03 12 2,02 02	Koordinasi dan Sinkronisasi Penyusunan RTRR Kabupaten/Kota	Jumlah Dokumen Koordinasi dan Sinkronisasi Penyusunan RTRR Kabupaten/Kota				1 Dokumen	400.000.000	Kota Tasikmalaya, Tawang, Cikalang	PENDAPATAN ASLI DAERAH (PAD)			Masyarakat Kota Tasikmalaya	1 Dokumen		0	Dinas Pekerjaan Umum dan Tata Ruang
1 03 12 2,03	Koordinasi dan Sinkronisasi Pemanfaatan Ruang Daerah Kabupaten/Kota	Persentase fungsi pendukung pemanfaatan tata ruang	100 %		0 %	100 %	250.000.000						100 %		0	
1 03 12 2,03 01	Koordinasi dan Sinkronisasi Pemanfaatan Ruang untuk Investasi dan Pembangunan Daerah	Jumlah Dokumen Koordinasi dan Sinkronisasi Pemanfaatan Ruang untuk Investasi dan Pembangunan Daerah				1 Dokumen	160.000.000	Kota Tasikmalaya, Tawang, Kahuripan	PENDAPATAN ASLI DAERAH (PAD)		4. Pemerataan pembangunan yang berkelanjutan	Masyarakat Kota Tasikmalaya	1 Dokumen		0	Dinas Pekerjaan Umum dan Tata Ruang
1 03 12 2,03 02	Sistem Informasi Penataan Ruang	Jumlah Data dan Informasi yang Dihasilkan dari Sistem Informasi Penataan Ruang				1 Dokumen	90.000.000	Kota Tasikmalaya, Tawang, Kahuripan	PENDAPATAN ASLI DAERAH (PAD)		4. Pemerataan pembangunan yang berkelanjutan	Masyarakat Kota Tasikmalaya	1 Dokumen		0	Dinas Pekerjaan Umum dan Tata Ruang
1 03 12 2,04	Koordinasi dan Sinkronisasi Pengendalian Pemanfaatan Ruang Daerah Kabupaten/Kota	Persentase Pengendalian Pemanfaatan ruang	100 %		0 %	100 %	330.000.000						100 %		0	
1 03 12 2,04 02	Koordinasi dan Sinkronisasi Penertiban dan Penegakan Hukum Bidang Penataan Ruang	Jumlah Dokumen Koordinasi dan Sinkronisasi Penertiban dan Penegakan Hukum Bidang Penataan Ruang				1 Dokumen	250.000.000	Kota Tasikmalaya, Tawang, Kahuripan	PENDAPATAN ASLI DAERAH (PAD)		4. Pemerataan pembangunan yang berkelanjutan	Masyarakat Kota Tasikmalaya	1 Dokumen		0	Dinas Pekerjaan Umum dan Tata Ruang
1 03 12 2,04 04	Koordinasi Pelaksanaan Penataan Ruang	Jumlah Dokumen Koordinasi Pelaksanaan Penataan Ruang				1 Dokumen	80.000.000	Kota Tasikmalaya, Tawang, Kahuripan	PENDAPATAN ASLI DAERAH (PAD)			Masyarakat Kota Tasikmalaya	1 Dokumen		0	Dinas Pekerjaan Umum dan Tata Ruang
2	URUSAN PEMERINTAHAN WAJIB YANG TIDAK BERKAITAN DENGAN PELAYANAN DASAR															
2 10	URUSAN PEMERINTAHAN BIDANG PERTANAHAN															
2 10 10	PROGRAM PENATAGUNAAN TANAH						120.000.000									0
2 10 10 2,01	Penggunaan Tanah yang Hamparannya dalam satu Daerah Kabupaten/Kota	Persentase Pengelolaan dan Penatagunaan Tanah	%		%	100 %	120.000.000						100 %		0	
2 10 10 2,01 01	Koordinasi dan Sinkronisasi Perencanaan Penggunaan Tanah	Persentase Pengelolaan dan Penatagunaan Tanah	100 %		0 %	100 %	120.000.000						100 %		0	
2 10 10 2,01 01	Koordinasi dan Sinkronisasi Perencanaan Penggunaan Tanah dalam 1 (satu) Kabupaten/Kota	Jumlah Laporan Koordinasi dan Sinkronisasi Perencanaan Penggunaan Tanah dalam 1 (satu) Kabupaten/Kota				1 Laporan	60.000.000	Kota Tasikmalaya, Tawang, Kahuripan	PENDAPATAN ASLI DAERAH (PAD)		4. Pemerataan pembangunan yang berkelanjutan	Masyarakat Kota Tasikmalaya	1 Laporan		0	Dinas Pekerjaan Umum dan Tata Ruang
2 10 10 2,01 03	Koordinasi dan Sinkronisasi Pelaksanaan Konsolidasi Tanah Kewenangan Kabupaten/Kota	Jumlah Dokumen Koordinasi dan Sinkronisasi Pelaksanaan Konsolidasi Tanah Kewenangan Kabupaten/Kota				1 Dokumen	60.000.000	Kota Tasikmalaya, Tawang, Kahuripan	PENDAPATAN ASLI DAERAH (PAD)			Masyarakat Kota Tasikmalaya	1 Dokumen		0	Dinas Pekerjaan Umum dan Tata Ruang
1	URUSAN PEMERINTAHAN WAJIB YANG BERKAITAN DENGAN PELAYANAN DASAR															
1 04	URUSAN PEMERINTAHAN BIDANG PERUMAHAN DAN KAWASAN PERMUKIMAN															
1 04 01	PROGRAM PENUNJANG URUSAN PEMERINTAHAN DAERAH KABUPATEN/KOTA	Persentase pemenuhan kebutuhan penunjang perangkat daerah	Persen		Persen	100 Persen	5.827.061.500						100 Persen		5.827.061.500	
1 04 01 2,01	Perencanaan, Penganggaran, dan Evaluasi Kinerja Perangkat Daerah	Jumlah Dokumen Hasil Forum Perangkat Daerah	Dokumen		Dokumen	1 Dokumen	185.048.400						1 Dokumen		172.500.000	
		Jumlah dokumen rencana kerja	Dokumen		Dokumen	1 Dokumen							1 Dokumen			
		Tersedianya Dokumen RKA-SKPD dan Laporan Hasil Koordinasi Penyusunan Dokumen RKA-SKPD	Dokumen		Dokumen	1 Dokumen							1 Dokumen			
		Tersusunnya Dokumen Perencanaan Perangkat Daerah	Dokumen		Dokumen	2 Dokumen							2 Dokumen			
1 04 01 2,01 01	Penyusunan Dokumen Perencanaan Perangkat Daerah	Jumlah Dokumen Hasil Forum Perangkat Daerah				1 Dokumen	55.000.000	Kota Tasikmalaya, Tawang, Kahuripan	PENDAPATAN ASLI DAERAH (PAD)	Meningkatkan Sumber Daya Manusia Yang Berkualitas Dan Berdaya Saing	5. Percepatan Implementasi Reformasi birokrasi	Pegawai Disperkim Kota Tasikmalaya	1 Dokumen	55.000.000	0	Dinas Perumahan dan Kawasan Permukiman
		Jumlah dokumen rencana kerja				1 Dokumen					5. Percepatan Implementasi Reformasi birokrasi		1 Dokumen			
1 04 01 2,01 02	Koordinasi dan Penyusunan Dokumen RKA-SKPD	Jumlah Dokumen RKA-SKPD dan Laporan Hasil Koordinasi Penyusunan Dokumen RKA-SKPD				1 Dokumen	10.000.000	Kota Tasikmalaya, Tawang, Kahuripan	PENDAPATAN ASLI DAERAH (PAD)	Meningkatkan Sumber Daya Manusia Yang Berkualitas Dan Berdaya Saing	5. Percepatan Implementasi Reformasi birokrasi	Pegawai Disperkim Kota Tasikmalaya	1 Dokumen	10.000.000	0	Dinas Perumahan dan Kawasan Permukiman
											5. Percepatan Implementasi Reformasi birokrasi					
1 04 01 2,01 03	Koordinasi dan Penyusunan Dokumen Perubahan RKA-SKPD	Jumlah dokumen perubahan RKA-SKPD				1 Dokumen	8.000.000	Kota Tasikmalaya, Tawang, Kahuripan	PENDAPATAN ASLI DAERAH (PAD)	Meningkatkan Sumber Daya Manusia Yang Berkualitas Dan Berdaya Saing		Pegawai Disperkim Kota Tasikmalaya	1 Dokumen	8.000.000	0	Dinas Perumahan dan Kawasan Permukiman

Kode	Usuran/ Bidang Usuran/ Program/ Kegiatan/ Sub Kegiatan	Indikator Program/ Kegiatan/ Sub Kegiatan	Target Akhir Periode RPJMD	Realisasi Capaian RKP Tahun 2021	Prakiraan Capaian Target RKP Tahun 2022	Capaian Kinerja dan Kerangka Pendanaan						Kelompok Sasaran	Prakiraan Maju Rencana Tahun 2024		Perangkat Daerah Penanggung Jawab
						Target 2023	Pagu Indikatif	Lokasi	Sumber Dana	Prioritas			Target	Pagu Indikatif	
										Nasional	Daerah				
1.04.01.2.01.06	Koordinasi dan Penyusunan Laporan Capaian Kinerja dan Ikhtisar Realisasi Kinerja SKPD	Jumlah Laporan Hasil Koordinasi dan Sinkronisasi Perencanaan Perangkat Daerah Tingkat Daerah, Provinsi dan Pusat				1 Dokumen	59.548.400	Kota Tasikmalaya, Tawang, Kahuripan	PENDAPATAN ASLI DAERAH (PAD)	Meningkatkan Sumber Daya Manusia Yang Berkualitas Dan Berdaya Saing	5. Percepatan Implementasi Reformasi birokrasi	Pegawai Disperkim Kota Tasikmalaya	1 Dokumen	47.000.000	Dinas Perumahan dan Kawasan Permukiman
1.04.01.2.01.07	Evaluasi Kinerja Perangkat Daerah	Jumlah dokumen hasil pengukuran kinerja Jumlah Dokumen IKM Jumlah dokumen laporan penyelenggaraan Sistem Pengendalian Internal Perangkat Daerah Jumlah Dokumen laporan SPM Jumlah Dokumen LPPD Jumlah Dokumen PMPRB Jumlah laporan kinerja instansi pemerintahan Terlaksananya Evaluasi Kinerja Perangkat Daerah				1 Dokumen 1 Dokumen 1 Dokumen 1 Dokumen 1 Dokumen 1 Dokumen 1 Dokumen 1 Dokumen	52.500.000	Kota Tasikmalaya, Tawang, Kahuripan	PENDAPATAN ASLI DAERAH (PAD)	Meningkatkan Sumber Daya Manusia Yang Berkualitas Dan Berdaya Saing		Pegawai Disperkim Kota Tasikmalaya	1 Dokumen 1 Dokumen 1 Dokumen 1 Dokumen 1 Dokumen 1 Dokumen 1 Dokumen	52.500.000	Dinas Perumahan dan Kawasan Permukiman
1.04.01.2.02	Administrasi Keuangan Perangkat Daerah	Jumlah bulan pembayaran gaji dan tunjangan Jumlah laporan keuangan akhir tahun sesuai SAP Jumlah laporan keuangan semesteran sesuai SAP	Bulan Dokumen Dokumen		Bulan	14 Bulan 1 Dokumen 1 Dokumen	4.144.561.500						14 Bulan 1 Dokumen 1 Dokumen	4.144.561.500	
1.04.01.2.02.01	Penyediaan Gaji dan Tunjangan ASN	Jumlah bulan pembayaran gaji dan tunjangan				14 Bulan	4.127.061.500	Kota Tasikmalaya, Tawang, Kahuripan	PENDAPATAN ASLI DAERAH (PAD) PENDAPATAN ASLI DAERAH (PAD)	Meningkatkan Sumber Daya Manusia Yang Berkualitas Dan Berdaya Saing	5. Percepatan Implementasi Reformasi birokrasi 5. Percepatan Implementasi Reformasi birokrasi	Pegawai Perwaskim Kota Tasikmalaya	14 Bulan	4.127.061.500	Dinas Perumahan dan Kawasan Permukiman
1.04.01.2.02.05	Koordinasi dan Penyusunan Laporan Keuangan Akhir Tahun SKPD	Jumlah laporan keuangan akhir tahun sesuai SAP				1 Laporan	10.000.000	Kota Tasikmalaya, Tawang, Kahuripan	PENDAPATAN ASLI DAERAH (PAD)	Meningkatkan Sumber Daya Manusia Yang Berkualitas Dan Berdaya Saing	5. Percepatan Implementasi Reformasi birokrasi 5. Percepatan Implementasi Reformasi birokrasi	Pegawai Perwaskim Kota Tasikmalaya	1 Laporan	10.000.000	Dinas Perumahan dan Kawasan Permukiman
1.04.01.2.02.07	Koordinasi dan Penyusunan Laporan Keuangan Bulanan/ Triwulanan/ Semesteran SKPD	Jumlah laporan keuangan semesteran sesuai SAP				1 Laporan	7.500.000	Kota Tasikmalaya, Tawang, Kahuripan	PENDAPATAN ASLI DAERAH (PAD) PENDAPATAN ASLI DAERAH (PAD)	Meningkatkan Sumber Daya Manusia Yang Berkualitas Dan Berdaya Saing	5. Percepatan Implementasi Reformasi birokrasi 5. Percepatan Implementasi Reformasi birokrasi	Pegawai Perwaskim Kota Tasikmalaya	1 Laporan	7.500.000	Dinas Perumahan dan Kawasan Permukiman
1.04.01.2.03	Administrasi Barang Milik Daerah pada Perangkat Daerah	Jumlah Dokumen Pengamanan Barang Milik Daerah SKPD Jumlah Laporan Rekonsiliasi dan Penyusunan Laporan Barang Milik Daerah pada SKPD Jumlah Rencana Kebutuhan Barang Milik Daerah SKPD	Laporan Laporan Dokumen		Laporan	1 Laporan 1 Laporan 1 Dokumen	38.500.000						1 Laporan 1 Laporan 1 Dokumen	38.500.000	
1.04.01.2.03.01	Penyusunan Perencanaan Kebutuhan Barang Milik Daerah SKPD	Jumlah Rencana Kebutuhan Barang Milik Daerah SKPD				1 Dokumen	5.000.000	Kota Tasikmalaya, Tawang, Kahuripan	PENDAPATAN ASLI DAERAH (PAD)		5. Percepatan Implementasi Reformasi birokrasi	Pegawai Dinas Perkim Kota Tasikmalaya	1 Dokumen	5.000.000	Dinas Perumahan dan Kawasan Permukiman
1.04.01.2.03.02	Pengamanan Barang Milik Daerah SKPD	Jumlah Dokumen Pengamanan Barang Milik Daerah SKPD				1 Laporan	26.000.000	Kota Tasikmalaya, Tawang, Kahuripan	PENDAPATAN ASLI DAERAH (PAD) PENDAPATAN ASLI DAERAH (PAD)		5. Percepatan Implementasi Reformasi birokrasi 5. Percepatan Implementasi Reformasi birokrasi	Pegawai Dinas Perkim Kota Tasikmalaya	1 Laporan	26.000.000	Dinas Perumahan dan Kawasan Permukiman
1.04.01.2.03.05	Rekonsiliasi dan Penyusunan Laporan Barang Milik Daerah pada SKPD	Jumlah Laporan Rekonsiliasi dan Penyusunan Laporan Barang Milik Daerah pada SKPD				1 Laporan	7.500.000	Kota Tasikmalaya, Tawang, Kahuripan	PENDAPATAN ASLI DAERAH (PAD) PENDAPATAN ASLI DAERAH (PAD)		5. Percepatan Implementasi Reformasi birokrasi 5. Percepatan Implementasi Reformasi birokrasi	Pegawai Dinas Perkim Kota Tasikmalaya	1 Laporan	7.500.000	Dinas Perumahan dan Kawasan Permukiman
1.04.01.2.05	Administrasi Kepegawaian Perangkat Daerah	Jumlah Dokumen Pendataan dan Pengalihan Administrasi Kepegawaian Jumlah Orang yang Mengikuti Sosialisasi Peraturan Perundang-Undangan Jumlah Paket Pakai Dinas beserta Atribut Kelengkapan	Dokumen Orang Paket		Dokumen	1 Dokumen 29 Orang 1 Paket	124.951.600						1 Dokumen 29 Orang 1 Paket	137.500.000	

Kode	Urusan/ Bidang Urusan/ Program/ Kegiatan/ Sub Kegiatan	Indikator Program/ Kegiatan/ Sub Kegiatan	Target Akhir Periode RPJMD	Realisasi Capaian RKPD Tahun 2021	Prakiraan Capaian Target RKPD Tahun 2022	Capaian Kinerja dan Kerangka Pendanaan						Kelompok Sasaran	Prakiraan Maju Rencana Tahun 2024		Perangkat Daerah Penanggung Jawab									
						Target 2023	Pagu Indikatif	Lokasi	Sumber Dana	Prioritas			Target	Pagu Indikatif										
										Nasional	Daerah													
		Jumlah Unit Peningkatan Sarana dan Prasarana Disiplin Pegawai	Unit		Unit	1 Unit							1 Unit											
1	04	01	2,05	01	Peningkatan Sarana dan Prasarana Disiplin Pegawai	Jumlah Unit Peningkatan Sarana dan Prasarana Disiplin Pegawai								1 Unit	7.000.000	Kota Tasikmalaya, Tawang, Kahuripan	PENDAPATAN ASLI DAERAH (PAD)	5. Percepatan Implementasi Reformasi birokrasi	Pegawai Dinas Perkim Kota Tasikmalaya	1 Unit	10.000.000	Dinas Perumahan dan Kawasan Permukiman		
																			5. Percepatan Implementasi Reformasi birokrasi					
1	04	01	2,05	02	Pengadaan Pakaian Dinas beserta Atribut Kelengkapannya	Jumlah Paket Pakaian Dinas beserta Atribut Kelengkapan								1 Paket	10.451.600	Kota Tasikmalaya, Tawang, Kahuripan	PENDAPATAN ASLI DAERAH (PAD)	5. Percepatan Implementasi Reformasi birokrasi	Pegawai Dinas Perkim Kota Tasikmalaya	1 Paket	20.000.000	Dinas Perumahan dan Kawasan Permukiman		
																			5. Percepatan Implementasi Reformasi birokrasi					
1	04	01	2,05	03	Pendataan dan Pengolahan Administrasi Kepegawalan	Jumlah Dokumen Pendataan dan Pengolahan Administrasi Kepegawalan								1 Dokumen	7.500.000	Kota Tasikmalaya, Tawang, Kahuripan	PENDAPATAN ASLI DAERAH (PAD)	5. Percepatan Implementasi Reformasi birokrasi	Pegawai Dinas Perkim Kota Tasikmalaya	1 Dokumen	7.500.000	Dinas Perumahan dan Kawasan Permukiman		
																			5. Percepatan Implementasi Reformasi birokrasi					
1	04	01	2,05	10	Sosialisasi Peraturan Perundang-Undangan	Jumlah Orang yang Mengikuti Sosialisasi Peraturan Perundang-Undangan								29 Orang	100.000.000	Kota Tasikmalaya, Tawang, Kahuripan	PENDAPATAN ASLI DAERAH (PAD)	5. Percepatan Implementasi Reformasi birokrasi	Pegawai Dinas Perkim Kota Tasikmalaya	29 Orang	100.000.000	Dinas Perumahan dan Kawasan Permukiman		
1	04	01	2,06		Administrasi Umum Perangkat Daerah	Jumlah Dokumen Bahan Bacaan dan Peraturan Perundang-Undangan yang Disediakan	Dokumen							24 Dokumen	567.500.000						24 Dokumen	567.500.000		
						Jumlah Dokumen Dukungan Pelaksanaan Sistem Pemerintahan Berbasis Elektronik pada SKPD	Dokumen							1 Dokumen								1 Dokumen		
						Jumlah Dokumen Penatausahaan Arsip Dinamis pada SKPD	Dokumen							1 Dokumen								1 Dokumen		
						Jumlah Laporan Fasilitas Kunjungan Tamu	Laporan							40 Laporan								40 Laporan		
						Jumlah Laporan Penyelenggaraan Rapat Koordinasi dan Konsultasi SKPD	Laporan							70 Laporan								70 Laporan		
						Jumlah Paket Bahan Logistik Kantor yang Disediakan	Paket							1 Paket								1 Paket		
						Jumlah Paket Bahan/Material yang Disediakan	Paket							1 Paket								1 Paket		
						Jumlah Paket Barang Cetakan dan Penggandaan yang Disediakan	Paket							1 Paket								1 Paket		
						Jumlah Paket Komponen Instalasi Listrik/Penerangan Bangunan Kantor yang Disediakan	Paket							1 Paket								1 Paket		
						Jumlah Paket Peralatan dan Perlengkapan Kantor yang Disediakan	Paket							1 Paket								1 Paket		
						Jumlah Paket Peralatan Rumah Tangga yang Disediakan	Paket							1 Paket								1 Paket		
1	04	01	2,06	01	Penyediaan Komponen Instalasi Listrik/Penerangan Bangunan Kantor	Jumlah Paket Komponen Instalasi Listrik/Penerangan Bangunan Kantor yang Disediakan								1 Paket	10.000.000	Kota Tasikmalaya, Tawang, Kahuripan	PENDAPATAN ASLI DAERAH (PAD)	5. Percepatan Implementasi Reformasi birokrasi	Pegawai Dinas Perkim Kota Tasikmalaya	1 Paket	10.000.000	Dinas Perumahan dan Kawasan Permukiman		
1	04	01	2,06	02	Penyediaan Peralatan dan Perlengkapan Kantor	Jumlah Paket Peralatan dan Perlengkapan Kantor yang Disediakan								1 Paket	100.000.000	Kota Tasikmalaya, Tawang, Kahuripan	PENDAPATAN ASLI DAERAH (PAD)	5. Percepatan Implementasi Reformasi birokrasi	Pegawai Dinas Perkim Kota Tasikmalaya	1 Paket	100.000.000	Dinas Perumahan dan Kawasan Permukiman		
1	04	01	2,06	03	Penyediaan Peralatan Rumah Tangga	Jumlah Paket Peralatan Rumah Tangga yang Disediakan								1 Paket	20.000.000	Kota Tasikmalaya, Tawang, Kahuripan	PENDAPATAN ASLI DAERAH (PAD)	5. Percepatan Implementasi Reformasi birokrasi	Pegawai Dinas Perkim Kota Tasikmalaya	1 Paket	20.000.000	Dinas Perumahan dan Kawasan Permukiman		
1	04	01	2,06	04	Penyediaan Bahan Logistik Kantor	Jumlah Paket Bahan Logistik Kantor yang Disediakan								1 Paket	20.000.000	Kota Tasikmalaya, Tawang, Kahuripan	PENDAPATAN ASLI DAERAH (PAD)	5. Percepatan Implementasi Reformasi birokrasi	Pegawai Dinas Perkim Kota Tasikmalaya	1 Paket	20.000.000	Dinas Perumahan dan Kawasan Permukiman		

Kode	Urusan/ Bidang Urusan/ Program/ Kegiatan/ Sub Kegiatan	Indikator Program/ Kegiatan/ Sub Kegiatan	Target Akhir Periode RPJMD	Realisasi Capaian RKPJ Tahun 2021	Prakiraan Capaian Target RKPJ Tahun 2022	Capaian Kinerja dan Kerangka Pendanaan						Kelompok Sasaran	Prakiraan Maju Rencana Tahun 2024		Perangkat Daerah Penanggung Jawab
						Target 2023	Pagu Indikatif	Lokasi	Sumber Dana	Prioritas			Target	Pagu Indikatif	
										Nasional	Daerah				
1 04 01 2,06 05	Penyediaan Barang Cetak dan Penggandaan	Jumlah Paket Barang Cetak dan Penggandaan yang Disediakan				1 Paket	25.000.000	Kota Tasikmalaya, Tawang, Kahuripan	PENDAPATAN ASLI DAERAH (PAD)		5. Percepatan Implementasi Reformasi birokrasi	Pegawai Dinas Perkim Kota Tasikmalaya	1 Paket	25.000.000	Dinas Perumahan dan Kawasan Permukiman
1 04 01 2,06 06	Penyediaan Bahan Bacaan dan Peraturan Perundang-undangan	Jumlah Dokumen Bahan Bacaan dan Peraturan Perundang-Undangan yang Disediakan				24 Dokumen	45.000.000	Kota Tasikmalaya, Tawang, Kahuripan	PENDAPATAN ASLI DAERAH (PAD)		5. Percepatan Implementasi Reformasi birokrasi	Pegawai Dinas Perkim Kota Tasikmalaya	24 Dokumen	45.000.000	Dinas Perumahan dan Kawasan Permukiman
1 04 01 2,06 07	Penyediaan Bahan/Material	Jumlah Paket Bahan/Material yang Disediakan				1 Paket	40.000.000	Kota Tasikmalaya, Tawang, Kahuripan	PENDAPATAN ASLI DAERAH (PAD)		5. Percepatan Implementasi Reformasi birokrasi	Pegawai Dinas Perkim Kota Tasikmalaya	1 Paket	40.000.000	Dinas Perumahan dan Kawasan Permukiman
1 04 01 2,06 08	Fasilitasi Kunjungan Tamu	Jumlah Laporan Fasilitasi Kunjungan Tamu				40 Laporan	30.000.000	Kota Tasikmalaya, Tawang, Kahuripan	PENDAPATAN ASLI DAERAH (PAD)		5. Percepatan Implementasi Reformasi birokrasi	Pegawai Dinas Perkim Kota Tasikmalaya	40 Laporan	30.000.000	Dinas Perumahan dan Kawasan Permukiman
1 04 01 2,06 09	Penyelenggaraan Rapat Koordinasi dan Konsultasi SKPD	Jumlah Laporan Penyelenggaraan Rapat Koordinasi dan Konsultasi SKPD				70 Laporan	250.000.000	Kota Tasikmalaya, Tawang, Kahuripan	PENDAPATAN ASLI DAERAH (PAD)		5. Percepatan Implementasi Reformasi birokrasi	Pegawai Dinas Perkim Kota Tasikmalaya	70 Laporan	250.000.000	Dinas Perumahan dan Kawasan Permukiman
1 04 01 2,06 10	Penatausahaan Arsip Dinamis pada SKPD	Jumlah Dokumen Penatausahaan Arsip Dinamis pada SKPD				1 Dokumen	7.500.000	Kota Tasikmalaya, Tawang, Kahuripan	PENDAPATAN ASLI DAERAH (PAD)		5. Percepatan Implementasi Reformasi birokrasi	Pegawai Dinas Perkim Kota Tasikmalaya	1 Dokumen	7.500.000	Dinas Perumahan dan Kawasan Permukiman
1 04 01 2,06 11	Dukungan Pelaksanaan Sistem Pemerintahan Berbasis Elektronik pada SKPD	Jumlah Dokumen Dukungan Pelaksanaan Sistem Pemerintahan Berbasis Elektronik pada SKPD				1 Dokumen	20.000.000	Kota Tasikmalaya, Tawang, Kahuripan	PENDAPATAN ASLI DAERAH (PAD)		5. Percepatan Implementasi Reformasi birokrasi	Pegawai Dinas Perkim Kota Tasikmalaya	1 Dokumen	20.000.000	Dinas Perumahan dan Kawasan Permukiman
1 04 01 2,07	Pengadaan Barang Milik Daerah Penunjang Urusan Pemerintah Daerah	Jumlah Paket Mebel yang Disediakan	Paket		Paket	1 Paket	35.000.000						1 Paket	35.000.000	
		Jumlah Unit Sarana dan Prasarana Gedung Kantor atau Bangunan Lainnya yang Disediakan	Unit		Unit	1 Unit							1 Unit		
1 04 01 2,07 05	Pengadaan Mebel	Jumlah Paket Mebel yang Disediakan				1 Paket	30.000.000	Kota Tasikmalaya, Tawang, Kahuripan	PENDAPATAN ASLI DAERAH (PAD)		5. Percepatan Implementasi Reformasi birokrasi	Pegawai Dinas Perkim Kota Tasikmalaya	1 Paket	30.000.000	Dinas Perumahan dan Kawasan Permukiman
1 04 01 2,07 10	Pengadaan Sarana dan Prasarana Gedung Kantor atau Bangunan Lainnya	Jumlah Unit Sarana dan Prasarana Gedung Kantor atau Bangunan Lainnya yang Disediakan				1 Unit	5.000.000	Kota Tasikmalaya, Tawang, Kahuripan	PENDAPATAN ASLI DAERAH (PAD)		5. Percepatan Implementasi Reformasi birokrasi	Pegawai Dinas Perkim Kota Tasikmalaya	1 Unit	5.000.000	Dinas Perumahan dan Kawasan Permukiman
1 04 01 2,08	Penyediaan Jasa Penunjang Urusan Pemerintahan Daerah	Jumlah Laporan Penyediaan Jasa Komunikasi, Sumber Daya Air dan Listrik yang Disediakan	Laporan		Laporan	1 Laporan	431.500.000						1 Laporan	431.500.000	
		Jumlah Laporan Penyediaan Jasa Pelayanan Umum Kantor yang Disediakan	Laporan		Laporan	1 Laporan							1 Laporan		
		Jumlah Laporan Penyediaan Jasa Peralatan dan Perlengkapan Kantor yang Disediakan	Laporan		Laporan	1 Laporan							1 Laporan		
		Jumlah Laporan Penyediaan Jasa Surat Menyurat	Laporan		Laporan	1 Laporan							1 Laporan		
1 04 01 2,08 01	Penyediaan Jasa Surat Menyurat	Jumlah Laporan Penyediaan Jasa Surat Menyurat				1 Laporan	3.500.000	Kota Tasikmalaya, Tawang, Kahuripan	PENDAPATAN ASLI DAERAH (PAD)		5. Percepatan Implementasi Reformasi birokrasi	Pegawai Dinas Perkim Kota Tasikmalaya	1 Laporan	3.500.000	Dinas Perumahan dan Kawasan Permukiman

Kode	Usuran/ Bidang Usuran/ Program/ Kegiatan/ Sub Kegiatan	Indikator Program/ Kegiatan/ Sub Kegiatan	Target Akhir Periode RPJMD	Realisasi Capaian RKPD Tahun 2021	Prakiraan Capaian Target RKPD Tahun 2022	Capaian Kinerja dan Kerangka Pendanaan						Kelompok Sasaran	Prakiraan Maju Rencana Tahun 2024		Perangkat Daerah Penanggung Jawab			
						Target 2023	Pagu Indikatif	Lokasi	Sumber Dana	Prioritas			Target	Pagu Indikatif				
										Nasional	Daerah							
1	04	01	2,08	02	Penyediaan Jasa Komunikasi, Sumber Daya Air dan Listrik	Jumlah Laporan Penyediaan Jasa Komunikasi, Sumber Daya Air dan Listrik yang Disediakan												
						1 Laporan	3.000.000	Kota Tasikmalaya, Tawang, Kahuripan	PENDAPATAN ASLI DAERAH (PAD)		5. Percepatan Implementasi Reformasi birokrasi	Pegawai Dinas Perkim Kota Tasikmalaya	1 Laporan	3.000.000	Dinas Perumahan dan Kawasan Permukiman			
									PENDAPATAN ASLI DAERAH (PAD)		5. Percepatan Implementasi Reformasi birokrasi							
									PENDAPATAN ASLI DAERAH (PAD)		5. Percepatan Implementasi Reformasi birokrasi							
1	04	01	2,08	03	Penyediaan Jasa Peralatan dan Perlengkapan Kantor	Jumlah Laporan Penyediaan Jasa Peralatan dan Perlengkapan Kantor yang Disediakan												
						1 Laporan	25.000.000	Kota Tasikmalaya, Tawang, Kahuripan	PENDAPATAN ASLI DAERAH (PAD)		5. Percepatan Implementasi Reformasi birokrasi	Pegawai Dinas Perkim Kota Tasikmalaya	1 Laporan	25.000.000	Dinas Perumahan dan Kawasan Permukiman			
									PENDAPATAN ASLI DAERAH (PAD)		5. Percepatan Implementasi Reformasi birokrasi							
1	04	01	2,08	04	Penyediaan Jasa Pelayanan Umum Kantor	Jumlah Laporan Penyediaan Jasa Pelayanan Umum Kantor yang Disediakan												
						1 Laporan	400.000.000	Kota Tasikmalaya, Tawang, Kahuripan	PENDAPATAN ASLI DAERAH (PAD)		5. Percepatan Implementasi Reformasi birokrasi	Pegawai Dinas Perkim Kota Tasikmalaya	1 Laporan	400.000.000	Dinas Perumahan dan Kawasan Permukiman			
1	04	01	2,09		Pemeliharaan Barang Milik Daerah Penunjang Urusan Pemerintahan Daerah	Jumlah Gedung Kantor dan Bangunan Lainnya yang Dipelihara/Direhabilitasi	Unit											
						Jumlah Kendaraan Dinas Operasional atau Lapangan yang Dipelihara dan dibayarkan Pajak dan Perizannya	Unit											
						Jumlah Kendaraan Perorangan Dinas atau Kendaraan Dinas Jabatan yang Dipelihara dan dibayarkan Pajaknya	Unit											
						Jumlah Sarana dan Prasarana Gedung Kantor atau Bangunan Lainnya yang Dipelihara/Direhabilitasi	Unit											
1	04	01	2,09	01	Penyediaan Jasa Pemeliharaan, Biaya Pemeliharaan, dan Pajak Kendaraan Perorangan Dinas atau Kendaraan Dinas Jabatan	Jumlah Kendaraan Perorangan Dinas atau Kendaraan Dinas Jabatan yang Dipelihara dan dibayarkan Pajaknya												
						10 Unit	150.000.000	Kota Tasikmalaya, Tawang, Kahuripan	PENDAPATAN ASLI DAERAH (PAD)		5. Percepatan Implementasi Reformasi birokrasi	Dinas Perkim Kota Tasikmalaya	10 Unit	150.000.000	Dinas Perumahan dan Kawasan Permukiman			
									PENDAPATAN ASLI DAERAH (PAD)		5. Percepatan Implementasi Reformasi birokrasi							
1	04	01	2,09	02	Penyediaan Jasa Pemeliharaan, Biaya Pemeliharaan, Pajak dan Perizinan Kendaraan Dinas Operasional atau Lapangan	Jumlah Kendaraan Dinas Operasional atau Lapangan yang Dipelihara dan dibayarkan Pajak dan Perizannya												
						5 Unit	90.000.000	Kota Tasikmalaya, Tawang, Kahuripan	PENDAPATAN ASLI DAERAH (PAD)		5. Percepatan Implementasi Reformasi birokrasi	Dinas Perkim Kota Tasikmalaya	5 Unit	90.000.000	Dinas Perumahan dan Kawasan Permukiman			
									PENDAPATAN ASLI DAERAH (PAD)		5. Percepatan Implementasi Reformasi birokrasi							
1	04	01	2,09	09	Pemeliharaan/Rehabilitasi Gedung Kantor dan Bangunan Lainnya	Jumlah Gedung Kantor dan Bangunan Lainnya yang Dipelihara/Direhabilitasi												
						1 Unit	50.000.000	Kota Tasikmalaya, Tawang, Kahuripan	PENDAPATAN ASLI DAERAH (PAD)		5. Percepatan Implementasi Reformasi birokrasi	Dinas Perkim Kota Tasikmalaya	1 Unit	50.000.000	Dinas Perumahan dan Kawasan Permukiman			
									PENDAPATAN ASLI DAERAH (PAD)		5. Percepatan Implementasi Reformasi birokrasi							
1	04	01	2,09	10	Pemeliharaan/Rehabilitasi Sarana dan Prasarana Gedung Kantor atau Bangunan Lainnya	Jumlah Sarana dan Prasarana Gedung Kantor atau Bangunan Lainnya yang Dipelihara/Direhabilitasi												
						1 Unit	10.000.000	Kota Tasikmalaya, Tawang, Kahuripan	PENDAPATAN ASLI DAERAH (PAD)		5. Percepatan Implementasi Reformasi birokrasi	Dinas Perkim Kota Tasikmalaya	1 Unit	10.000.000	Dinas Perumahan dan Kawasan Permukiman			
1	04	02			PROGRAM PENGEMBANGAN PERUMAHAN	Persentase rumah korban bencana yang ditangani	Persen											
						Persentase rumah korban relokasi program kabupaten/kota yang ditangani	Persen											
1	04	02	2,01		Pendataan Penyediaan dan Rehabilitasi Rumah Korban Bencana atau Relokasi Program Kabupaten/Kota	Jumlah Dokumen Data Identifikasi Lahan yang Potensial Sebagai Lokasi Relokasi Perumahan	Dokumen											
						Jumlah Dokumen Data Rumah di Lokasi Rawan Bencana dan Lokasi yang Berpotensi Terkena Relokasi Program Kabupaten/Kota	Dokumen											
1	04	02	2,01	01	Identifikasi Perumahan di Lokasi Rawan Bencana atau Terkena Relokasi Program Kabupaten/Kota	Jumlah Dokumen Data Rumah di Lokasi Rawan Bencana dan Lokasi yang Berpotensi Terkena Relokasi Program Kabupaten/Kota												
						1 Dokumen	200.000.000	Kota Tasikmalaya, Tawang, Kahuripan	PENDAPATAN ASLI DAERAH (PAD)	Memperkuat Infrastruktur Untuk Mendukung Pengembangan Ekonomi dan Pelayanan Dasar	4. Pemerataan pembangunan yang berkelanjutan	Masyarakat Kota Tasikmalaya	1 Dokumen	200.000.000	Dinas Perumahan dan Kawasan Permukiman			

Kode	Urusan/ Bidang Urusan/ Program/ Kegiatan/ Sub Kegiatan	Indikator Program/ Kegiatan/ Sub Kegiatan	Target Akhir Periode RPJMD	Realisasi Capaian RKPD Tahun 2021	Prakiraan Capaian Target RKPD Tahun 2022	Capaian Kinerja dan Kerangka Pendanaan						Kelompok Sasaran	Prakiraan Maju Rencana Tahun 2024		Perangkat Daerah Penanggung Jawab
						Target 2023	Pagu Indikatif	Lokasi	Sumber Dana	Prioritas			Target	Pagu Indikatif	
										Nasional	Daerah				
1 04 02 2,01 02	Identifikasi Lahan-Lahan Potensial sebagai Lokasi Relokasi Perumahan	Jumlah Dokumen Data Identifikasi Lahan yang Potensial Sebagai Lokasi Relokasi Perumahan				1 Dokumen	100.000.000	Kota Tasikmalaya, Tawang, Kahuripan	PENDAPATAN ASLI DAERAH (PAD)	Memperkuat Infrastruktur Untuk Mendukung Pengembangan Ekonomi Dan Pelayanan Dasar	4. Pemerataan pembangunan yang berkelanjutan	Masyarakat Kota Tasikmalaya	1 Dokumen	100.000.000	Dinas Perumahan dan Kawasan Permukiman
1 04 02 2,03	Pembangunan dan Rehabilitasi Rumah Korban Bencana atau Relokasi Program Kabupaten/Kota	Jumlah Rumah bagi Korban Bencana Kabupaten/Kota yang Terbangun Jumlah Rumah Korban Bencana Kabupaten/Kota yang Terehabilitasi	Unit Rumah Unit Rumah		Unit Rumah Unit Rumah	2 Unit Rumah 5 Unit Rumah	200.000.000						2 Unit Rumah 5 Unit Rumah	200.000.000	
1 04 02 2,03 01	Rehabilitasi Rumah bagi Korban Bencana	Jumlah Rumah Korban Bencana Kabupaten/Kota yang Terehabilitasi				5 Unit Rumah	100.000.000	Kota Tasikmalaya, Tawang, Kahuripan	PENDAPATAN ASLI DAERAH (PAD)		4. Pemerataan pembangunan yang berkelanjutan	Masyarakat Kota Tasikmalaya	5 Unit Rumah	100.000.000	Dinas Perumahan dan Kawasan Permukiman
1 04 02 2,03 04	Pembangunan Rumah bagi Korban Bencana	Jumlah Rumah bagi Korban Bencana Kabupaten/Kota yang Terbangun				2 Unit Rumah	100.000.000	Kota Tasikmalaya, Tawang, Kahuripan	PENDAPATAN ASLI DAERAH (PAD)		4. Pemerataan pembangunan yang berkelanjutan	Masyarakat Kota Tasikmalaya	2 Unit Rumah	100.000.000	Dinas Perumahan dan Kawasan Permukiman
1 04 02 2,06	Penerbitan Izin Pembangunan dan Pengembangan Perumahan	Jumlah Dokumen Kesepakatan dengan Pengembang/Pelaku Pembangunan Rumah untuk Penerbitan Izin Pembangunan dan Pengembangan Perumahan Terintegrasi Secara Elektronik	Dokumen		Dokumen	1 Dokumen	50.000.000						1 Dokumen	50.000.000	
1 04 02 2,06 01	Fasilitasi Pemenuhan Komitmen Penerbitan Izin Pembangunan dan Pengembangan Perumahan Terintegrasi Secara Elektronik	Jumlah Dokumen Kesepakatan dengan Pengembang/Pelaku Pembangunan Rumah untuk Penerbitan Izin Pembangunan dan Pengembangan Perumahan Terintegrasi Secara Elektronik				1 Dokumen	50.000.000	Kota Tasikmalaya, Tawang, Kahuripan	PENDAPATAN ASLI DAERAH (PAD)		4. Pemerataan pembangunan yang berkelanjutan	Masyarakat Kota Tasikmalaya	1 Dokumen	50.000.000	Dinas Perumahan dan Kawasan Permukiman
1 04 03	PROGRAM KAWASAN PERMUKIMAN	Persentase Kawasan Permukiman Kumuh yang ditangani dengan Luas di Bawah 10 (Sepuluh) Ha Persentase rumah tidak layak huni yang ditangani di Kawasan Permukiman Kumuh dengan Luas di Bawah 10 (Sepuluh) Ha	Persen Persen		Persen Persen	20 Persen 8,56 Persen	15.105.000.000						20 Persen 8,56 Persen	8.000.000.000	
1 04 03 2,02	Penataan dan Peningkatan Kualitas Kawasan Permukiman Kumuh dengan Luas di Bawah 10 (Sepuluh) Ha	Jumlah Dokumen Rencana Pencegahan dan Peningkatan Kualitas Perumahan Kumuh dan Permukiman Kumuh Jumlah Laporan Pelaksanaan Penyadaran Publik Pencegahan Tumbuh dan Berkembangnya Permukiman Kumuh	Dokumen Laporan		Dokumen Laporan	1 Dokumen 5 Laporan	350.000.000						1 Dokumen 5 Laporan	350.000.000	
1 04 03 2,02 02	Penyusunan Rencana Pencegahan dan Peningkatan Kualitas Perumahan Kumuh dan Permukiman Kumuh	Jumlah Dokumen Rencana Pencegahan dan Peningkatan Kualitas Perumahan Kumuh dan Permukiman Kumuh				1 Dokumen	300.000.000	Kota Tasikmalaya, Tawang, Kahuripan	PENDAPATAN ASLI DAERAH (PAD)		4. Pemerataan pembangunan yang berkelanjutan	Masyarakat Kota Tasikmalaya	1 Dokumen	300.000.000	Dinas Perumahan dan Kawasan Permukiman
1 04 03 2,02 04	Penyadaran Publik Pencegahan Tumbuh dan Berkembangnya Permukiman Kumuh	Jumlah Laporan Pelaksanaan Penyadaran Publik Pencegahan Tumbuh dan Berkembangnya Permukiman Kumuh				5 Laporan	50.000.000	Kota Tasikmalaya, Tawang, Kahuripan	PENDAPATAN ASLI DAERAH (PAD)		4. Pemerataan pembangunan yang berkelanjutan	Masyarakat Kota Tasikmalaya	5 Laporan	50.000.000	Dinas Perumahan dan Kawasan Permukiman
1 04 03 2,03	Peningkatan Kualitas Kawasan Permukiman Kumuh dengan Luas di Bawah 10 (Sepuluh) Ha	Jumlah Laporan Hasil Koordinasi dan Sinkronisasi Pengendalian Penyelenggaraan Pemugaran/Peremajaan Permukiman Kumuh	Laporan		Laporan	25 Laporan	14.755.000.000						25 Laporan	7.650.000.000	

Kode	Urusan/ Bidang Urusan/ Program/ Kegiatan/ Sub Kegiatan	Indikator Program/ Kegiatan/ Sub Kegiatan	Target Akhir Periode RPJMD	Realisasi Capaian RKPD Tahun 2021	Prakiraan Capaian Target RKPD Tahun 2022	Capaian Kinerja dan Kerangka Pendanaan						Kelompok Sasaran	Prakiraan Maju Rencana Tahun 2024		Perangkat Daerah Penanggung Jawab
						Target 2023	Pagu Indikatif	Lokasi	Sumber Dana	Prioritas			Target	Pagu Indikatif	
										Nasional	Daerah				
		Jumlah Rencana Tapak (Site Plan) dan Detail Engineering Design (DED) Peremajaan/Pemugaran Permukiman Kumuh	Dokumen		Dokumen	3 Dokumen							3 Dokumen		
		Jumlah unit Rumah Tidak Layak Huni yang ditangani untuk MBR di kawasan kumuh	Unit		Unit	150 Unit							150 Unit		
1	04	03	2,03	01	Penyusunan Rencana Tapak (Site Plan) dan Detail Engineering Design (DED) Peremajaan/Pemugaran Permukiman Kumuh	Jumlah Rencana Tapak (Site Plan) dan Detail Engineering Design (DED) Peremajaan/Pemugaran Permukiman Kumuh							3 Dokumen	200.000.000	Dinas Perumahan dan Kawasan Permukiman
							3 Dokumen	200.000.000	Kota Tasikmalaya, Tawang, Kahuripan	PENDAPATAN ASLI DAERAH (PAD)		4. Pemerataan pembangunan yang berkelanjutan	Masyarakat Kota Tasikmalaya		
										PENDAPATAN ASLI DAERAH (PAD)		4. Pemerataan pembangunan yang berkelanjutan			
1	04	03	2,03	02	Perbaikan Rumah Tidak Layak Huni	Jumlah Rumah Tidak Layak Huni yang Diperbaiki							150 Unit Rumah	1.000.000.000	Dinas Perumahan dan Kawasan Permukiman
							150 Unit Rumah	4.105.000.000	Kota Tasikmalaya, Tawang, Kahuripan	PENDAPATAN ASLI DAERAH (PAD)		4. Pemerataan pembangunan yang berkelanjutan	Masyarakat Kota Tasikmalaya		
										Pajak Daerah		4. Pemerataan pembangunan yang berkelanjutan			
1	04	03	2,03	04	Koordinasi dan Sinkronisasi Pengendalian Penyelenggaraan Pemugaran/Peremajaan Permukiman Kumuh	Jumlah Laporan Hasil Koordinasi dan Sinkronisasi Pengendalian Penyelenggaraan Pemugaran/Peremajaan Permukiman Kumuh							25 Laporan	300.000.000	Dinas Perumahan dan Kawasan Permukiman
							25 Laporan	300.000.000	Kota Tasikmalaya, Tawang, Kahuripan	PENDAPATAN ASLI DAERAH (PAD)			Masyarakat Kota Tasikmalaya		
										PENDAPATAN ASLI DAERAH (PAD)					
1	04	03	2,03	06	Pelaksanaan Pembangunan Pemugaran/ Peremajaan Permukiman Kumuh	Luas Permukiman Kumuh yang Dimajakan/Dipugar							2 Ha	6.150.000.000	Dinas Perumahan dan Kawasan Permukiman
							2 Ha	10.150.000.000	Kota Tasikmalaya, Tawang, Kahuripan	PENDAPATAN ASLI DAERAH (PAD)		4. Pemerataan pembangunan yang berkelanjutan	Masyarakat Kota Tasikmalaya		
										PENDAPATAN ASLI DAERAH (PAD)		4. Pemerataan pembangunan yang berkelanjutan			
										Santunan Keuangan					
1	04	04			PROGRAM PERUMAHAN DAN KAWASAN PERMUKIMAN KUMUH	Persentase Kawasan Permukiman Kumuh yang ditangani dengan Luas di Bawah 10 (Sepuluh) Ha	Persen						20 Persen	1.000.000.000	
						Persentase rumah tidak layak huni yang ditangani di Kawasan Permukiman Kumuh dengan Luas di Bawah 10 (Sepuluh) Ha	Persen						8,56 Persen		
1	04	04	2,01		Pencegahan Perumahan dan Kawasan Permukiman Kumuh pada Daerah Kabupaten/Kota	Jumlah unit Rumah Tidak Layak Huni yang ditangani untuk MBR di luar kawasan kumuh	Unit						100 Unit	1.000.000.000	
1	04	04	2,01	01	Perbaikan Rumah Tidak Layak Huni untuk Pencegahan Terhadap Tumbuh dan Berkembangnya Permukiman Kumuh di Luar Kawasan Permukiman Kumuh dengan Luas di Bawah 10 (Sepuluh) Ha	Jumlah Rumah Tidak Layak Huni untuk Pencegahan Terhadap Tumbuh dan Berkembangnya Permukiman Kumuh di Luar Kawasan Permukiman Kumuh dengan Luas di Bawah 10 (Sepuluh) Ha yang Diperbaiki							100 Unit Rumah	1.000.000.000	Dinas Perumahan dan Kawasan Permukiman
								100 Unit Rumah	1.000.000.000	Kota Tasikmalaya, Tawang, Kahuripan	PENDAPATAN ASLI DAERAH (PAD)	4. Pemerataan pembangunan yang berkelanjutan	Masyarakat Kota Tasikmalaya		
										Pajak Daerah		4. Pemerataan pembangunan yang berkelanjutan			
1	04	05			PROGRAM PENINGKATAN PRASARANA, SARANA DAN UTILITAS UMUM (PSU)	Persentase Pengelolaan PSU Perumahan	Persen						25 Persen	6.100.000.000	
1	04	05	2,01		Urusan Penyelenggaraan PSU Perumahan	Jumlah Dokumen Perencanaan Penyediaan PSU Perumahan	Dokumen						3 Dokumen	6.100.000.000	
						Jumlah Laporan Hasil Koordinasi dan Sinkronisasi dalam rangka Penyediaan Prasarana, Sarana, dan Utilitas Umum Perumahan	Laporan						30 Laporan		
						Jumlah Laporan Hasil Serah Terima PSU Perumahan yang Terverifikasi dari Pengembang	Laporan						1 Laporan		
						Jumlah Lokasi Perumahan yang Disediakan Prasarana, Sarana, dan Utilitas Umum yang Menunjang Fungsi Hunian	Lokasi						3 Lokasi		

Kode	Urusan/ Bidang Urusan/ Program/ Kegiatan/ Sub Kegiatan	Indikator Program/ Kegiatan/ Sub Kegiatan	Target Akhir Periode RPJMD	Realisasi Capaian RKPD Tahun 2021	Prakiraan Capaian Target RKPD Tahun 2022	Capaian Kinerja dan Kerangka Pendanaan						Kelompok Sasaran	Prakiraan Maju Rencana Tahun 2024		Perangkat Daerah Penanggung Jawab
						Target 2023	Pagu Indikatif	Lokasi	Sumber Dana	Prioritas			Target	Pagu Indikatif	
										Nasional	Daerah				
1 04 05 2,01 01	Perencanaan Penyediaan PSU Perumahan	Jumlah Dokumen Perencanaan Penyediaan PSU Perumahan				3 Dokumen	1.900.000.000	Kota Tasikmalaya, Tawang, Kahuripan	PENDAPATAN ASLI DAERAH (PAD)		4. Pemerataan pembangunan yang berkelanjutan	Masyarakat Kota Tasikmalaya	3 Dokumen	200.000.000	Dinas Perumahan dan Kawasan Permukiman
									PENDAPATAN ASLI DAERAH (PAD)		4. Pemerataan pembangunan yang berkelanjutan				
1 04 05 2,01 02	Penyediaan Prasarana, Sarana, dan Utilitas Umum di Perumahan untuk Menunjang Fungsi Hunian	Jumlah Lokasi Perumahan yang Disediakan Prasarana, Sarana, dan Utilitas Umum yang Menunjang Fungsi Hunian				3 Lokasi	11.110.000.000	Kota Tasikmalaya, Tawang, Kahuripan	PENDAPATAN ASLI DAERAH (PAD)		4. Pemerataan pembangunan yang berkelanjutan	Masyarakat Kota Tasikmalaya	3 Lokasi	5.600.000.000	Dinas Perumahan dan Kawasan Permukiman
									Bantuan Keuangan		4. Pemerataan pembangunan yang berkelanjutan				
1 04 05 2,01 03	Koordinasi dan Sinkronisasi dalam rangka Penyediaan Prasarana, Sarana, dan Utilitas Umum Perumahan	Jumlah Laporan Hasil Koordinasi dan Sinkronisasi dalam rangka Penyediaan Prasarana, Sarana, dan Utilitas Umum Perumahan				30 Laporan	300.000.000	Kota Tasikmalaya, Tawang, Kahuripan	PENDAPATAN ASLI DAERAH (PAD)			Masyarakat Kota Tasikmalaya	30 Laporan	100.000.000	Dinas Perumahan dan Kawasan Permukiman
1 04 05 2,01 04	Verifikasi dan Penyerahan PSU Permukiman dari Pengembang	Jumlah Laporan Hasil Serah Terima PSU Perumahan yang Terverifikasi dari Pengembang				1 Laporan	200.000.000	Kota Tasikmalaya, Tawang, Kahuripan	PENDAPATAN ASLI DAERAH (PAD)		4. Pemerataan pembangunan yang berkelanjutan	Masyarakat Kota Tasikmalaya	1 Laporan	200.000.000	Dinas Perumahan dan Kawasan Permukiman
									PENDAPATAN ASLI DAERAH (PAD)		4. Pemerataan pembangunan yang berkelanjutan				
1	URUSAN PEMERINTAHAN WAJIB YANG BERKAITAN DENGAN PELAYANAN DASAR														
1 05	URUSAN PEMERINTAHAN BIDANG KETENTERAMAN DAN KETERTIBAN UMUM SERTA PERLINDUNGAN MASYARAKAT														
							15.792.962.500							20.108.333.800	
1 05 01	PROGRAM PENUNJANG URUSAN PEMERINTAHAN DAERAH KABUPATEN/KOTA	Keselerasan Dokumen Perencanaan Perangkat Daerah	Dokumen		Dokumen	8 Dokumen	11.513.979.550						8 Dokumen	12.928.333.800	
1 05 01 2,01	Perencanaan, Penganggaran, dan Evaluasi Kinerja Perangkat Daerah	Jumlah Dokumen Perencanaan, Penganggaran dan Evaluasi Perangkat Daerah	Dokumen		Dokumen	2 Dokumen	76.321.400						2 Dokumen	85.800.000	
		Keselerasan Perencanaan Perangkat Daerah	%		%	100 %							100 %		
1 05 01 2,01 01	Penyusunan Dokumen Perencanaan Perangkat Daerah	Jumlah Dokumen Perencanaan Perangkat Daerah				1 Dokumen	68.201.400		PENDAPATAN ASLI DAERAH (PAD)	Memperkuat Stabilitas Polihukhankam Dan Transformasi Pelayanan Publik	5. Percepatan Implementasi Reformasi birokrasi	Satpol PP Kota Tasikmalaya	1 Dokumen	75.000.000	Satuan Polisi Pamong Praja
		Musrenbang Sektor				1 Kegiatan							1 Kegiatan		
1 05 01 2,01 02	Koordinasi dan Penyusunan Dokumen RKA-SKPD	Jumlah Dokumen RKA-SKPD				1 Dokumen	1.120.000		PENDAPATAN ASLI DAERAH (PAD)	Memperkuat Stabilitas Polihukhankam Dan Transformasi Pelayanan Publik	5. Percepatan Implementasi Reformasi birokrasi	Satpol PP Kota Tasikmalaya	1 Dokumen	2.800.000	Satuan Polisi Pamong Praja
1 05 01 2,01 03	Koordinasi dan Penyusunan Dokumen Perubahan RKA-SKPD	Jumlah Dokumen Perubahan RKA-SKPD				1 Dokumen	1.050.000		PENDAPATAN ASLI DAERAH (PAD)	Memperkuat Stabilitas Polihukhankam Dan Transformasi Pelayanan Publik	5. Percepatan Implementasi Reformasi birokrasi	Satpol PP Kota Tasikmalaya	1 Dokumen	1.500.000	Satuan Polisi Pamong Praja
		Jumlah Dokumen Perubahan RKA-SKPD dan Laporan Hasil Koordinasi Penyusunan Dokumen Perubahan RKA-SKPD				1 Dokumen							1 Dokumen		
1 05 01 2,01 04	Koordinasi dan Penyusunan DPA-SKPD	Jumlah Dokumen DPA-SKPD				1 Dokumen	1.120.000		PENDAPATAN ASLI DAERAH (PAD)	Memperkuat Stabilitas Polihukhankam Dan Transformasi Pelayanan Publik	5. Percepatan Implementasi Reformasi birokrasi	Satpol PP Kota Tasikmalaya	1 Dokumen	1.000.000	Satuan Polisi Pamong Praja
1 05 01 2,01 05	Koordinasi dan Penyusunan Perubahan DPA- SKPD	Jumlah Dokumen Perubahan DPA- SKPD				1 Dokumen	1.050.000		PENDAPATAN ASLI DAERAH (PAD)	Memperkuat Stabilitas Polihukhankam Dan Transformasi Pelayanan Publik	5. Percepatan Implementasi Reformasi birokrasi	Satpol PP Kota Tasikmalaya	1 Dokumen	1.500.000	Satuan Polisi Pamong Praja
1 05 01 2,01 06	Koordinasi dan Penyusunan Laporan Capaian Kinerja dan Ikhtisar Realisasi Kinerja SKPD	Jumlah Dokumen Laporan Capaian Kinerja dan Ikhtisar Realisasi Kinerja SKPD				1 Dokumen	980.000		PENDAPATAN ASLI DAERAH (PAD)	Memperkuat Stabilitas Polihukhankam Dan Transformasi Pelayanan Publik	5. Percepatan Implementasi Reformasi birokrasi	Satpol PP Kota Tasikmalaya	1 Dokumen	1.000.000	Satuan Polisi Pamong Praja
1 05 01 2,01 07	Evaluasi Kinerja Perangkat Daerah	Jumlah Laporan Evaluasi Kinerja Perangkat Daerah				4 Laporan	2.800.000		PENDAPATAN ASLI DAERAH (PAD)	Memperkuat Stabilitas Polihukhankam Dan Transformasi Pelayanan Publik		Satpol PP Kota Tasikmalaya	4 Laporan	3.000.000	Satuan Polisi Pamong Praja
1 05 01 2,02	Administrasi Keuangan Perangkat Daerah	Jumlah Dokumen	Dokumen		Dokumen	3 Dokumen	10.002.182.500						3 dokumen	11.007.000.000	
1 05 01 2,02 01	Penyediaan Gaji dan Tunjangan ASN	Jumlah Bulan pembayaran Gaji dan Tunjangan				14 Bulan	9.997.182.500		PENDAPATAN ASLI DAERAH (PAD)	Memperkuat Stabilitas Polihukhankam Dan Transformasi Pelayanan Publik	5. Percepatan Implementasi Reformasi birokrasi	Satpol PP Kota Tasikmalaya	14 Bulan	11.000.000.000	Satuan Polisi Pamong Praja
1 05 01 2,02 05	Koordinasi dan Penyusunan Laporan Keuangan Akhir Tahun SKPD	Jumlah Pelaporan Keuangan Akhir Tahun Sesuai SAP				1 Dokumen	2.000.000		PENDAPATAN ASLI DAERAH (PAD)	Memperkuat Stabilitas Polihukhankam Dan Transformasi Pelayanan Publik		Satpol PP Kota Tasikmalaya	1 Dokumen	4.000.000	Satuan Polisi Pamong Praja

Kode	Usuran/ Bidang Usuran/ Program/ Kegiatan/ Sub Kegiatan	Indikator Program/ Kegiatan/ Sub Kegiatan	Target Akhir Periode RPJMD	Realisasi Capaian RKPJ Tahun 2021	Prakiraan Capaian Target RKPJ Tahun 2022	Capaian Kinerja dan Kerangka Pendanaan						Kelompok Sasaran	Prakiraan Maju Rencana Tahun 2024		Perangkat Daerah Penanggung Jawab
						Target 2023	Pagu Indikatif	Lokasi	Sumber Dana	Prioritas			Target	Pagu Indikatif	
										Nasional	Daerah				
1 05 01 2.02 07	Koordinasi dan Penyusunan Laporan Keuangan Bulanan/ Triwulanan/ Semesteran SKPD	Jumlah Pelaporan Keuangan Semesteran				1 Dokumen	3.000.000		PENDAPATAN ASLI DAERAH (PAD)	Memperkuat Stabilitas Polhukhankam Dan Transformasi Pelayanan Publik	Satpol PP Kota Tasikmalaya	1 Dokumen	3.000.000	Satuan Polisi Pamong Praja	
1 05 01 2.03	Administrasi Barang Milik Daerah pada Perangkat Daerah	Jumlah Dokumen Administrasi Barang Milik Daerah	Dokumen		Dokumen	4 Dokumen	36.000.000					4 Dokumen	58.000.000		
1 05 01 2.03 01	Penyusunan Perencanaan Kebutuhan Barang Milik Daerah SKPD	Jamuan makan dan snack Map Pengadaan Ballpoint Pengadaan Kertas Pengadaan Tinta Penggunaan Penjilidan				16 buah 51 Buah 1 Dus 2 Rim 1 Botol 716 Lembar 5 Buah	1.500.000		PENDAPATAN ASLI DAERAH (PAD)		Satpol PP Kota Tasikmalaya	16 buah 51 Buah 1 Dus 2 Rim 1 Botol 716 Lembar 5 Buah	2.000.000	Satuan Polisi Pamong Praja	
1 05 01 2.03 02	Pengamanan Barang Milik Daerah SKPD	Jumlah Kendaraan yang di Asuransikan				5 Unit	30.000.000		PENDAPATAN ASLI DAERAH (PAD)		Satpol PP Kota Tasikmalaya	5 Unit	50.000.000	Satuan Polisi Pamong Praja	
1 05 01 2.03 05	Rekonsiliasi dan Penyusunan Laporan Barang Milik Daerah pada SKPD	Balpoint Dokumen rekonsiliasi dan penyusunan laporan barang milik daerah Foto copy Jamuan makan dan snack Jumlah rekonsiliasi dan penyusunan laporan barang milik daerah Kertas Map Penjilidan Tinta				2 Dus 7 Dokumen 1816 Lembar 20 dus 7 dokumen 4 Rim 104 buah 10 buah 2 Botol 1 dus	3.000.000		PENDAPATAN ASLI DAERAH (PAD)		Satpol PP Kota Tasikmalaya	2 Dus 7 Dokumen 1816 Lembar 20 dus 7 dokumen 4 Rim 104 buah 10 buah 2 Botol 1 dus	4.000.000	Satuan Polisi Pamong Praja	
1 05 01 2.03 06	Penatausahaan Barang Milik Daerah pada SKPD	Balpoint Dokumen penatausahaan laporan barang milik daerah Jamuan makan dan snack Jumlah Laporan Penatausahaan Barang Milik Daerah pada SKPD Kertas Map Penggunaan Penjilidan Tinta				2 dokumen 16 dus 2 Laporan 2 Rim 51 buah 716 Lembar 5 buah 1 botol	1.500.000		PENDAPATAN ASLI DAERAH (PAD)		Satpol PP Kota Tasikmalaya	2 dokumen 16 dus 2 Laporan 2 Rim 51 buah 716 Lembar 5 buah 1 botol	2.000.000	Satuan Polisi Pamong Praja	
1 05 01 2.05	Administrasi Kepegawaian Perangkat Daerah	Jumlah Dokumen Kepegawaian Perangkat Daerah	Dikumen		Dikumen	2 Dikumen	111.043.800					2 Dikumen	162.533.800		
1 05 01 2.05 01	Peningkatan Sarana dan Prasarana Disiplin Pegawai	Pengadaan Mesin Absensi Elektronik				2 Unit	12.533.800		PENDAPATAN ASLI DAERAH (PAD)		Satpol PP kota tasikmalaya	2 Unit	12.533.800	Satuan Polisi Pamong Praja	
1 05 01 2.05 02	Pengadaan Pakaiannya Dinas beserta Atribut Kelengkapannya	Jumlah Paket Pakaiannya Dinas beserta Atribut Kelengkapannya Pengadaan PDH dan PDL Pengadaan Sepatu PDH dan PDL				1 Paket 87 Stel 87 buah	98.510.000		PENDAPATAN ASLI DAERAH (PAD)		Satpol PP kota tasikmalaya	1 Paket 87 Stel 87 buah	150.000.000	Satuan Polisi Pamong Praja	
1 05 01 2.06	Administrasi Umum Perangkat Daerah	Jumlah Dokumen Administrasi Umum Perangkat Daerah	Dokumen		Dokumen	9 Dokumen	530.076.350					9 Dokumen	600.000.000		
1 05 01 2.06 01	Penyediaan Komponen Instalasi Listrik/Penerangan Bangunan Kantor	Jumlah Frekuensi Komponen Instalasi Listrik dan Penerangan Bangunan				7 Jenis	4.993.800		PENDAPATAN ASLI DAERAH (PAD)		Satpol PP Kota Tasikmalaya	7 Jenis	6.000.000	Satuan Polisi Pamong Praja	
1 05 01 2.06 02	Penyediaan Peralatan dan Perlengkapan Kantor	Jumlah Paket Peralatan dan Perlengkapan Kantor yang disediakan				13 Jenis	44.517.600		PENDAPATAN ASLI DAERAH (PAD)		Satpol PP Kota Tasikmalaya	13 Jenis	60.000.000	Satuan Polisi Pamong Praja	
1 05 01 2.06 03	Penyediaan Peralatan Rumah Tangga	Jumlah paket Peralatan Rumah Tangga yang Disediakan				20 Jenis	9.994.000		PENDAPATAN ASLI DAERAH (PAD)		Satpol PP Kota Tasikmalaya	20 jenis	11.000.000	Satuan Polisi Pamong Praja	
1 05 01 2.06 04	Penyediaan Bahan Logistik Kantor	Sewa Bangunan Gedung				12 Bulan	220.000.000		PENDAPATAN ASLI DAERAH (PAD)		Satpol PP Kota Tasikmalaya	12 Bulan	240.000.000	Satuan Polisi Pamong Praja	
1 05 01 2.06 05	Penyediaan Barang Cetak dan Penggandaan	Jumlah Paket Barang Cetak dan Penggandaan yang Disediakan				7 Paket	29.416.750		PENDAPATAN ASLI DAERAH (PAD)		Satpol PP Kota Tasikmalaya	7 Paket	35.000.000	Satuan Polisi Pamong Praja	
1 05 01 2.06 06	Penyediaan Bahan Bacaan dan Peraturan Perundang-undangan	Jumlah Bahan Bacaan dan Peraturan Perundang-undangan Jumlah Publikasi				100 Eksemplar 10 Kali	15.000.000		PENDAPATAN ASLI DAERAH (PAD)		Satpol PP Kota Tasikmalaya	100 Eksemplar 10 Kali	17.000.000	Satuan Polisi Pamong Praja	
1 05 01 2.06 07	Penyediaan Bahan/Material	Jumlah Alat Tulis Kantor dan Bahan/Material Lainnya				11 Jenis	62.940.900		PENDAPATAN ASLI DAERAH (PAD)		Satpol PP Kota Tasikmalaya	11 Jenis	70.000.000	Satuan Polisi Pamong Praja	
1 05 01 2.06 08	Fasilitas Kunjungan Tamu	Jumlah Frekuensi makan dan minum rapat, jamuan tamu dan makan harian pegawai				12 Bulan	19.998.300		PENDAPATAN ASLI DAERAH (PAD)		Satpol PP Kota Tasikmalaya	12 Bulan	21.000.000	Satuan Polisi Pamong Praja	
1 05 01 2.06 09	Penyelenggaraan Rapat Koordinasi dan Konsultasi SKPD	Jumlah faktor dan konsultasi ke luar daerah				12 Bulan	123.215.000		PENDAPATAN ASLI DAERAH (PAD)		Satpol PP Kota Tasikmalaya	12 Bulan	140.000.000	Satuan Polisi Pamong Praja	
1 05 01 2.07	Pengadaan Barang Milik Daerah Penunjang Urusan Pemerintahan Daerah	Jumlah Pengadaan Barang Milik Daerah Penunjang Urusan Pemerintahan	Dokumen		Dokumen	5 Dokumen	404.347.100					5 Dokumen	570.000.000		

Kode	Usuran/ Bidang Usuran/ Program/ Kegiatan/ Sub Kegiatan	Indikator Program/ Kegiatan/ Sub Kegiatan	Target Akhir Periode RPJMD	Realisasi Capaian RKPD Tahun 2021	Prakiraan Capaian Target RKPD Tahun 2022	Capaian Kinerja dan Kerangka Pendanaan						Kelompok Sasaran	Prakiraan Maju Rencana Tahun 2024		Perangkat Daerah Penanggung Jawab
						Target 2023	Pagu Indikatif	Lokasi	Sumber Dana	Prioritas			Target	Pagu Indikatif	
										Nasional	Daerah				
1 05 01 2,07 01	Pengadaan Kendaraan Perorangan Dinas atau Kendaraan Dinas Jabatan	Jumlah Unit Kendaraan Perorangan Dinas atau Kendaraan Dinas Jabatan yang Disediakan				1 Unit	250.000.000		PENDAPATAN ASLI DAERAH (PAD)			Satpol PP Kota Tasikmalaya	1 Unit	280.000.000	Satuan Polisi Pamong Praja
1 05 01 2,07 02	Pengadaan Kendaraan Dinas Operasional atau Lapangan	Jumlah Kendaraan Operasional atau Lapangan				1 Unit	25.000.000		PENDAPATAN ASLI DAERAH (PAD)			Satpol PP Kota Tasikmalaya	1 Unit	100.000.000	Satuan Polisi Pamong Praja
1 05 01 2,07 05	Pengadaan Mebel	Jumlah Pengadaan Mebel				4 Buah	50.603.800		PENDAPATAN ASLI DAERAH (PAD)			Satpol PP Kota Tasikmalaya	4 Buah	100.000.000	Satuan Polisi Pamong Praja
1 05 01 2,07 06	Pengadaan Peralatan dan Mesin Lainnya	Jumlah Pengadaan PC All in One Notebook Printer Scanner				2 Unit 2 Unit 2 Unit 2 unit	63.743.300		PENDAPATAN ASLI DAERAH (PAD)			Satpol PP Kota Tasikmalaya	2 Unit 2 Unit 2 Unit	70.000.000	Satuan Polisi Pamong Praja
1 05 01 2,07 10	Pengadaan Sarana dan Prasarana Gedung Kantor atau Bangunan Lainnya	Jumlah Pengadaan Sound Sistem				1 Paket	15.000.000		PENDAPATAN ASLI DAERAH (PAD)			Satpol PP Kota Tasikmalaya	1 Paket	20.000.000	Satuan Polisi Pamong Praja
1 05 01 2,08	Penyediaan Jasa Penunjang Urusan Pemerintahan Daerah	Jumlah Penyediaan Jasa Penunjang Urusan Pemerintah Daerah	Dokumen		Dokumen	3 Dokumen	132.933.400						3 Dokumen	155.000.000	
1 05 01 2,08 01	Penyediaan Jasa Surat Menyurat	Jumlah Buku Cek Jumlah Materai				5 Buah 137 buah	2.989.000		PENDAPATAN ASLI DAERAH (PAD)			Satpol PP Kota Tasikmalaya	5 Buah 137 buah	5.000.000	Satuan Polisi Pamong Praja
1 05 01 2,08 02	Penyediaan Jasa Komunikasi, Sumber Daya Air dan Listrik	Jumlah Laporan Penyediaan Jasa Sumber Daya Air dan Listrik yang Disediakan				12 Bulan	45.000.000		PENDAPATAN ASLI DAERAH (PAD)			Satpol PP Kota Tasikmalaya	12 Bulan	50.000.000	Satuan Polisi Pamong Praja
1 05 01 2,08 04	Penyediaan Jasa Pelayanan Umum Kantor	Jumlah penyediaan jasa Cleaning Service				2 Orang	84.944.400		PENDAPATAN ASLI DAERAH (PAD)			Satpol PP Kota Tasikmalaya	2 Orang	100.000.000	Satuan Polisi Pamong Praja
1 05 01 2,09	Pemeliharaan Barang Milik Daerah Penunjang Urusan Pemerintahan Daerah	Jumlah Dokumen Pemeliharaan Barang Milik Daerah	Dokumen		Dokumen	3 Dokumen	221.075.000						3 Dokumen	290.000.000	
1 05 01 2,09 01	Penyediaan Jasa Pemeliharaan, Biaya Pemeliharaan, dan Pajak Kendaraan Perorangan Dinas atau Kendaraan Dinas Jabatan	Jumlah Bahan Bakar dan Pelumas Jumlah Pemeliharaan alat angkutan bermotor dan penumpang Jumlah Suku Cadang dan Angkutan				8643 Liter 27 kali 17 Buah	148.881.400		PENDAPATAN ASLI DAERAH (PAD)			Satpol PP Kota Tasikmalaya	8643 Liter 27 kali 17 Buah	200.000.000	Satuan Polisi Pamong Praja
1 05 01 2,09 02	Penyediaan Jasa Pemeliharaan, Biaya Pemeliharaan, Pajak dan Perizinan Kendaraan Dinas Operasional atau Lapangan	Jumlah Bahan bakar dan pelumas jumlah Pembayaran pajak, bea dan perizinan jumlah pemeliharaan alat angkutan darat bermotor dan penumpang				6120 liter 14 unit 39 kali	61.503.600		PENDAPATAN ASLI DAERAH (PAD)			Satpol PP Kota Tasikmalaya	6120 liter 14 unit 39 kali	70.000.000	Satuan Polisi Pamong Praja
1 05 01 2,09 06	Pemeliharaan Peralatan dan Mesin Lainnya	Jumlah pemeliharaan alat kantor dan rumah tangga				26 kali	10.690.000		PENDAPATAN ASLI DAERAH (PAD)			Satpol PP Kota Tasikmalaya	26 kali	20.000.000	Satuan Polisi Pamong Praja
1 05 02	PROGRAM PENINGKATAN KETENTERAMAN DAN KETERTIBAN UMUM	Tingkat Penyelesaian Pelanggaran K3 (Keterlibatan, Keamanan, Keindahan)	100 %		0 %	100 %	4.278.982.950						100 %	7.180.000.000	
1 05 02 2,01	Penanganan Gangguan Ketertarikan dan Ketertiban Umum dalam 1 (satu) Daerah Kabupaten/Kota	Jumlah Kegiatan Penangan Gangguan Ketertarikan dan Ketertiban	Kegiatan		Kegiatan	9 Kegiatan	4.127.319.000						9 Kegiatan	6.935.000.000	
1 05 02 2,01 01	Pencegahan Gangguan Ketertarikan dan Ketertiban Umum Melalui Deteksi Dini dan Cegah Dini, Pembinaan dan Penyuluhan, Pelaksanaan Patroli, Pengamanan, dan Pengawasan	Jumlah Kasus Gangguan Ketertarikan dan Ketertiban Umum yang Ditegah Melalui Deteksi Dini dan Cegah Dini, Pembinaan dan Penyuluhan, Pelaksanaan Patroli, Pengamanan, dan Pengawasan Jumlah Kegiatan HUT Jumlah Pengamanan Objek Vital Daerah				200 Kasus 3 Kali 12 Kali	3.537.035.000		PENDAPATAN ASLI DAERAH (PAD)	Memperkuat Stabilitas Polhukhankam Dan Transformasi Pelayanan Publik		Satpol PP Kota Tasikmalaya	200 Kasus 3 Kali 12 Kali	5.500.000.000	Satuan Polisi Pamong Praja
1 05 02 2,01 02	Penindakan Atas Gangguan Ketertarikan dan Ketertiban Umum berdasarkan Perda dan Perkada Melalui Penertiban dan Penanganan Unjuk Rasa dan Kerusuhan Massa	Jumlah Kasus Gangguan Ketertarikan dan Ketertiban Umum berdasarkan Perda dan Perkada Melalui Penertiban dan Penanganan Unjuk Rasa dan Kerusuhan Massa yang Dilakukan Penindakan Jumlah Kegiatan Operasi Fasum Jumlah Operasi Peikat Jumlah Operasi Pengendalian Pusat Kota				0 Kasus 24 Kali 24 Kali 8 Kali	158.082.000		PENDAPATAN ASLI DAERAH (PAD)	Memperkuat Stabilitas Polhukhankam Dan Transformasi Pelayanan Publik		Satpol PP Kota Tasikmalaya	0 Kasus 24 Kali 24 Kali 8 Kali	400.000.000	Satuan Polisi Pamong Praja

Kode	Urusan/ Bidang Urusan/ Program/ Kegiatan/ Sub Kegiatan	Indikator Program/ Kegiatan/ Sub Kegiatan	Target Akhir Periode RPJMD	Realisasi Capaian RKPJ Tahun 2021	Prakiraan Capaian Target RKPJ Tahun 2022	Capaian Kinerja dan Kerangka Pendanaan						Kelompok Sasaran	Prakiraan Maju Rencana Tahun 2024		Perangkat Daerah Penanggung Jawab
						Target 2023	Pagu Indikatif	Lokasi	Sumber Dana	Prioritas			Target	Pagu Indikatif	
										Nasional	Daerah				
1 05 02 2,01 03	Koordinasi Penyelenggaraan Ketertarikan dan Ketertiban Umum serta Perlindungan Masyarakat Tingkat Kabupaten/Kota	Jumlah Dokumen Hasil Pelaksanaan Koordinasi Penyelenggaraan Ketertarikan, Ketertiban Umum dan Perlindungan Masyarakat Tingkat Kabupaten/Kota				0 Dokumen	17.109.300		PENDAPATAN ASLI DAERAH (PAD)	Memperkuat Stabilitas Polhukhankam Dan Transformasi Pelayanan Publik	Satpol PP Kota Tasikmalaya	0 Dokumen	20.000.000	Satuan Polisi Pamong Praja	
1 05 02 2,01 04	Pemberdayaan Perlindungan Masyarakat dalam rangka Ketertarikan dan Ketertiban Umum	Jumlah Dokumen yang Memuat Hasil Pemberdayaan Perlindungan Masyarakat dalam rangka Ketertarikan dan Ketertiban Umum Jumlah Limas yang dibina Jumlah Limas yang Mendapat Insentif				0 Dokumen	61.986.000		PENDAPATAN ASLI DAERAH (PAD)	Memperkuat Stabilitas Polhukhankam Dan Transformasi Pelayanan Publik	Satpol PP Kota Tasikmalaya	0 Dokumen	150.000.000	Satuan Polisi Pamong Praja	
1 05 02 2,01 05	Peningkatan Kapasitas SDM Satuan Polisi Pamongpraaja dan Satuan Perlindungan Masyarakat yang termasuk dalam Pelaksanaan Tugas yang Bermuansa Hak Asasi Manusia	Jumlah SDM Satuan Polisi Pamongpraaja dan Satuan Perlindungan Masyarakat yang Diingkatkan Kapasitasnya				170 Orang	168.904.300		PENDAPATAN ASLI DAERAH (PAD)	Memperkuat Stabilitas Polhukhankam Dan Transformasi Pelayanan Publik	Satpol PP Kota Tasikmalaya	170 Orang	300.000.000	Satuan Polisi Pamong Praja	
1 05 02 2,01 06	Kerja Sama antar Lembaga dan Mitra dalam Teknik Pencegahan dan Penanganan Gangguan Ketertarikan dan Ketertiban Umum	Jumlah kerjasama antar lembaga dalam teknik pencegahan dan penanganan gangguan trantibum				6 MoU	32.365.000		PENDAPATAN ASLI DAERAH (PAD)	Memperkuat Stabilitas Polhukhankam Dan Transformasi Pelayanan Publik	Satpol PP Kota Tasikmalaya	6 Mou	100.000.000	Satuan Polisi Pamong Praja	
1 05 02 2,01 07	Pengadaan dan Pemeliharaan Sarana dan Prasarana Ketertarikan dan Ketertiban Umum	Jumlah Pengadaan Jumlah Pengadaan Jumlah Pengadaan Jumlah Sarana dan Prasarana Ketertarikan dan Ketertiban Umum yang Tersedia				24 HT 30 Pos Kamling 103 Stel PDL 0 Unit	123.167.400		PENDAPATAN ASLI DAERAH (PAD)	Memperkuat Stabilitas Polhukhankam Dan Transformasi Pelayanan Publik	Satpol PP Kota Tasikmalaya	24 HT 30 Pos Kamling 103 Stel PDL 0 Unit	400.000.000	Satuan Polisi Pamong Praja	
1 05 02 2,01 08	Penyusunan SOP Ketertiban Umum dan Ketertarikan Masyarakat	Jumlah Dokumen SOP Ketertiban Umum dan Ketertarikan Masyarakat yang Telah Dibuat dan Dimutakhirkan				6 SOP	18.670.000		PENDAPATAN ASLI DAERAH (PAD)	Memperkuat Stabilitas Polhukhankam Dan Transformasi Pelayanan Publik	Satpol PP Kota Tasikmalaya	6 SOP	35.000.000	Satuan Polisi Pamong Praja	
1 05 02 2,01 09	Penyediaan Layanan dalam rangka Dampak Penegakan Peraturan Daerah dan Perkada	Jumlah Laporan Penyediaan Layanan Dampak Penegakan Perda dan Perkada yang Terlayani				2 Laporan	10.000.000		PENDAPATAN ASLI DAERAH (PAD)	Memperkuat Stabilitas Polhukhankam Dan Transformasi Pelayanan Publik	Satpol PP Kota Tasikmalaya	2 Laporan	30.000.000	Satuan Polisi Pamong Praja	
1 05 02 2,02	Penegakan Peraturan Daerah Kabupaten/Kota dan Peraturan Bupati/Wali Kota	Jumlah Kegiatan Penegakan Perda dan Perkada	Kegiatan		Kegiatan	4 Kegiatan	135.493.950					4 Kegiatan	210.000.000		
1 05 02 2,02 01	Sosialisasi Penegakan Peraturan Daerah dan Peraturan Bupati/Wali Kota	Jumlah Peserta yang mengikuti sosialisasi penegakan perda dan perkada				79 Orang	20.235.000		PENDAPATAN ASLI DAERAH (PAD)		Satpol PP Kota Tasikmalaya	79 Orang	50.000.000	Satuan Polisi Pamong Praja	
1 05 02 2,02 02	Pengawasan Atas Kepatuhan Terhadap Pelaksanaan Peraturan Daerah dan Peraturan Bupati/Wali Kota	Jumlah Laporan Hasil Pelaksanaan Pengawasan yang Dilakukan Terhadap Kepatuhan Terhadap Pelaksanaan Peraturan Daerah dan Peraturan Bupati/Wali Kota				160 Kali	30.765.000		PENDAPATAN ASLI DAERAH (PAD)		Satpol PP Kota Tasikmalaya	160 Kali	60.000.000	Satuan Polisi Pamong Praja	
1 05 02 2,02 03	Penanganan Atas Pelanggaran Peraturan Daerah dan Peraturan Bupati/Wali Kota	Jumlah Penindakan Pelanggaran Perda Jumlah Penindakan Pelanggaran Perda				4 Kali Penyegelan 4 Kali Sidang	84.493.950		PENDAPATAN ASLI DAERAH (PAD)		Satpol PP Kota Tasikmalaya	4 Kali Penyegelan 4 Kali Sidang	100.000.000	Satuan Polisi Pamong Praja	
1 05 02 2,03	Pembinaan Penyidik Pegawai Negeri Sipil (PPNS) Kabupaten/Kota	Jumlah Polisi Pamong Praja memiliki kualitas sebagai PPNS Presentase Anggota PPNS yang dibina	60 orang		0 orang	15 orang	16.170.000					15 orang	35.000.000		
1 05 02 2,03 01	Pengembangan Kapasitas dan Karier PPNS	Jumlah Laporan Hasil Pelaksanaan Peningkatan Kapasitas Pejabat PPNS dalam Mendukung Penyelenggaraan Ketertiban Umum dan Ketertarikan Masyarakat serta Penegakan Perda dan Perkada				18 orang	16.170.000		PENDAPATAN ASLI DAERAH (PAD)		Satpol PP Kota Tasikmalaya	18 orang	35.000.000	Satuan Polisi Pamong Praja	
1	URUSAN PEMERINTAHAN WAJIB YANG BERKAITAN DENGAN PELAYANAN DASAR														
1 05	URUSAN PEMERINTAHAN BIDANG KETERTERAPAN DAN KETERTIBAN UMUM SERTA PERLINDUNGAN MASYARAKAT													10.701.112.000	
1 05 01	PROGRAM PENUNJANG URUSAN PEMERINTAHAN DAERAH KABUPATEN/KOTA	Capaian SAKIP 8P8D	kategori (Point)		Kategori (Point)	8 (68) Kategori (Point)	7.340.369.800					8 (68) Kategori (Point)	7.925.568.900		
1 05 01 2,01	Perencanaan, Penganggaran, dan Evaluasi Kinerja Perangkat Daerah	Jumlah Dokumen Perencanaan, Penganggaran dan Evaluasi Kinerja Perangkat Daerah	Dokumen		Dokumen	13 Dokumen	83.691.200					13 Dokumen	169.000.000		

Kode	Urusan/ Bidang Urusan/ Program/ Kegiatan/ Sub Kegiatan	Indikator Program/ Kegiatan/ Sub Kegiatan	Target Akhir Periode RPJMD	Realisasi Capaian RKPD Tahun 2021	Prakiraan Capaian Target RKPD Tahun 2022	Capaian Kinerja dan Kerangka Pendanaan						Kelompok Sasaran	Prakiraan Maju Rencana Tahun 2024		Perangkat Daerah Penanggung Jawab
						Target 2023	Pagu Indikatif	Lokasi	Sumber Dana	Prioritas			Target	Pagu Indikatif	
										Nasional	Daerah				
1 05 01 2,01 01	Penyusunan Dokumen Perencanaan Perangkat Daerah	Jumlah Dokumen Perencanaan Perangkat Daerah				7 Dokumen	50.000.000	Kota Tasikmalaya, Semua Kecamatan, Semua Kelurahan	PENDAPATAN ASLI DAERAH (PAD)	Membangun Lingkungan Hidup, Meningkatkan Ketahanan Bencana Dan Perubahan Iklim	5. Percepatan Implementasi Reformasi birokrasi	BPBD Kota Tasikmalaya	7 Dokumen	80.000.000	Badan Penanggulangan Bencana Daerah
1 05 01 2,01 02	Koordinasi dan Penyusunan Dokumen RKA-SKPD	Jumlah Dokumen RKA-SKPD dan Laporan Hasil Koordinasi Penyusunan Dokumen RKA-SKPD				2 Dokumen	4.350.500	Kota Tasikmalaya, Semua Kecamatan, Semua Kelurahan	PENDAPATAN ASLI DAERAH (PAD)	Membangun Lingkungan Hidup, Meningkatkan Ketahanan Bencana Dan Perubahan Iklim		BPBD Kota Tasikmalaya	2 Dokumen	8.500.000	Badan Penanggulangan Bencana Daerah
1 05 01 2,01 03	Koordinasi dan Penyusunan Dokumen Perubahan RKA-SKPD	Jumlah Dokumen Perubahan RKA-SKPD dan Laporan Hasil Koordinasi Penyusunan Dokumen Perubahan RKA-SKPD				2 Dokumen	4.350.500	Kota Tasikmalaya, Semua Kecamatan, Semua Kelurahan	PENDAPATAN ASLI DAERAH (PAD)	Membangun Lingkungan Hidup, Meningkatkan Ketahanan Bencana Dan Perubahan Iklim		BPBD Kota Tasikmalaya	2 Dokumen	5.500.000	Badan Penanggulangan Bencana Daerah
1 05 01 2,01 04	Koordinasi dan Penyusunan DPA-SKPD	Jumlah Dokumen DPA-SKPD dan Laporan Hasil Koordinasi Penyusunan Dokumen DPA-SKPD				1 Dokumen	4.350.500	Kota Tasikmalaya, Semua Kecamatan, Semua Kelurahan	PENDAPATAN ASLI DAERAH (PAD)	Membangun Lingkungan Hidup, Meningkatkan Ketahanan Bencana Dan Perubahan Iklim	5. Percepatan Implementasi Reformasi birokrasi	BPBD Kota Tasikmalaya	1 Dokumen	5.000.000	Badan Penanggulangan Bencana Daerah
1 05 01 2,01 05	Koordinasi dan Penyusunan Perubahan DPA- SKPD	Jumlah Dokumen Perubahan DPA-SKPD dan Laporan Hasil Koordinasi Penyusunan Dokumen Perubahan DPA-SKPD				1 Dokumen	4.350.500	Kota Tasikmalaya, Semua Kecamatan, Semua Kelurahan	PENDAPATAN ASLI DAERAH (PAD)	Membangun Lingkungan Hidup, Meningkatkan Ketahanan Bencana Dan Perubahan Iklim	5. Percepatan Implementasi Reformasi birokrasi	BPBD Kota Tasikmalaya	1 Dokumen	5.000.000	Badan Penanggulangan Bencana Daerah
1 05 01 2,01 06	Koordinasi dan Penyusunan Laporan Capaian Kinerja dan Ikhtisar Realisasi Kinerja SKPD	Jumlah Laporan Capaian Kinerja dan Ikhtisar Realisasi Kinerja SKPD dan Laporan Hasil Koordinasi Penyusunan Laporan Capaian Kinerja dan Ikhtisar Realisasi Kinerja SKPD				1 Laporan	4.350.500	Kota Tasikmalaya, Semua Kecamatan, Semua Kelurahan	PENDAPATAN ASLI DAERAH (PAD)	Membangun Lingkungan Hidup, Meningkatkan Ketahanan Bencana Dan Perubahan Iklim	5. Percepatan Implementasi Reformasi birokrasi	BPBD Kota Tasikmalaya	1 Laporan	5.000.000	Badan Penanggulangan Bencana Daerah
1 05 01 2,01 07	Evaluasi Kinerja Perangkat Daerah	Jumlah Laporan Evaluasi Kinerja Perangkat Daerah				2 Laporan	11.938.700	Kota Tasikmalaya, Semua Kecamatan, Semua Kelurahan	PENDAPATAN ASLI DAERAH (PAD)	Membangun Lingkungan Hidup, Meningkatkan Ketahanan Bencana Dan Perubahan Iklim		BPBD Kota Tasikmalaya	2 Laporan	60.000.000	Badan Penanggulangan Bencana Daerah
1 05 01 2,02	Administrasi Keuangan Perangkat Daerah	Jumlah Laporan Akuntabilitas Pelaporan Pengelolaan Keuangan Perangkat Daerah	Laporan		Laporan	7 Laporan	5.305.112.000						7 Laporan	5.726.068.900	
1 05 01 2,02 01	Penyediaan Gaji dan Tunjangan ASN	Jumlah Orang yang Menerima Gaji dan Tunjangan ASN				48 Orang/bulan	5.281.112.000	Kota Tasikmalaya, Semua Kecamatan, Semua Kelurahan	PENDAPATAN ASLI DAERAH (PAD)	Membangun Lingkungan Hidup, Meningkatkan Ketahanan Bencana Dan Perubahan Iklim		BPBD Kota Tasikmalaya	48 Orang/bulan	5.672.068.900	Badan Penanggulangan Bencana Daerah
1 05 01 2,02 03	Pelaksanaan Penatausahaan dan Pengujian/Verifikasi Keuangan SKPD	Jumlah Dokumen Penatausahaan dan Pengujian/Verifikasi Keuangan SKPD				1 Dokumen	4.500.000	Kota Tasikmalaya, Semua Kecamatan, Semua Kelurahan	PENDAPATAN ASLI DAERAH (PAD)	Membangun Lingkungan Hidup, Meningkatkan Ketahanan Bencana Dan Perubahan Iklim	5. Percepatan Implementasi Reformasi birokrasi	BPBD Kota Tasikmalaya	1 Dokumen	4.000.000	Badan Penanggulangan Bencana Daerah
1 05 01 2,02 04	Koordinasi dan Pelaksanaan Akuntansi SKPD	Jumlah Dokumen Koordinasi dan Pelaksanaan Akuntansi SKPD				1 Dokumen	4.500.000	Kota Tasikmalaya, Semua Kecamatan, Semua Kelurahan	PENDAPATAN ASLI DAERAH (PAD)	Membangun Lingkungan Hidup, Meningkatkan Ketahanan Bencana Dan Perubahan Iklim	5. Percepatan Implementasi Reformasi birokrasi	BPBD Kota Tasikmalaya	1 Dokumen	4.000.000	Badan Penanggulangan Bencana Daerah
1 05 01 2,02 05	Koordinasi dan Penyusunan Laporan Keuangan Akhir Tahun SKPD	Jumlah Laporan Keuangan Akhir Tahun SKPD dan Laporan Hasil Koordinasi Penyusunan Laporan Keuangan Akhir Tahun SKPD				1 Laporan	4.500.000	Kota Tasikmalaya, Semua Kecamatan, Semua Kelurahan	PENDAPATAN ASLI DAERAH (PAD)	Membangun Lingkungan Hidup, Meningkatkan Ketahanan Bencana Dan Perubahan Iklim		BPBD Kota Tasikmalaya	1 Laporan	15.000.000	Badan Penanggulangan Bencana Daerah
1 05 01 2,02 06	Pengelolaan dan Penyiapan Bahan Tanggapan Pemeriksaan	Jumlah Dokumen Bahan Tanggapan Pemeriksaan dan Tindak Lanjut Pemeriksaan				1 Dokumen	4.500.000	Kota Tasikmalaya, Semua Kecamatan, Semua Kelurahan	PENDAPATAN ASLI DAERAH (PAD)	Membangun Lingkungan Hidup, Meningkatkan Ketahanan Bencana Dan Perubahan Iklim		BPBD Kota Tasikmalaya	1 Dokumen	15.000.000	Badan Penanggulangan Bencana Daerah
1 05 01 2,02 07	Koordinasi dan Penyusunan Laporan Keuangan Bulanan/ Triwulanan/ Semesteran SKPD dan Laporan Koordinasi Penyusunan Laporan Keuangan Bulanan/Triwulanan/Semesteran SKPD	Jumlah Laporan Keuangan Bulanan/ Triwulanan/ Semesteran SKPD dan Laporan Koordinasi Penyusunan Laporan Keuangan Bulanan/Triwulanan/Semesteran SKPD				6 Laporan	6.000.000	Kota Tasikmalaya, Semua Kecamatan, Semua Kelurahan	PENDAPATAN ASLI DAERAH (PAD)	Membangun Lingkungan Hidup, Meningkatkan Ketahanan Bencana Dan Perubahan Iklim		BPBD Kota Tasikmalaya	6 Laporan	16.000.000	Badan Penanggulangan Bencana Daerah
1 05 01 2,03	Administrasi Barang Milik Daerah pada Perangkat Daerah	Jumlah Dokumen Rencana Kebutuhan Barang Milik Daerah	Dokumen		Dokumen	2 Dokumen	29.711.450						2 Dokumen	58.000.000	
1 05 01 2,03 01	Penyusunan Perencanaan Kebutuhan Barang Milik Daerah SKPD	Jumlah Rencana Kebutuhan Barang Milik Daerah SKPD				1 Dokumen	2.000.000	Kota Tasikmalaya, Semua Kecamatan, Semua Kelurahan	PENDAPATAN ASLI DAERAH (PAD)			BPBD Kota Tasikmalaya	1 Dokumen	6.000.000	Badan Penanggulangan Bencana Daerah
1 05 01 2,03 02	Pengamanan Barang Milik Daerah SKPD	Jumlah Dokumen Pengamanan Barang Milik Daerah SKPD				1 Dokumen	20.000.000	Kota Tasikmalaya, Semua Kecamatan, Semua Kelurahan	PENDAPATAN ASLI DAERAH (PAD)			BPBD Kota Tasikmalaya	1 Dokumen	35.000.000	Badan Penanggulangan Bencana Daerah
1 05 01 2,03 03	Koordinasi dan Penilaian Barang Milik Daerah SKPD	Jumlah Laporan Hasil Penilaian Barang Milik Daerah dan Hasil Koordinasi Penilaian Barang Milik Daerah SKPD				1 Laporan	2.000.000	Kota Tasikmalaya, Semua Kecamatan, Semua Kelurahan	PENDAPATAN ASLI DAERAH (PAD)		5. Percepatan Implementasi Reformasi birokrasi	BPBD Kota Tasikmalaya	1 Laporan	3.000.000	Badan Penanggulangan Bencana Daerah
1 05 01 2,03 04	Pembinaan, Pengawasan, dan Pengendalian Barang Milik Daerah pada SKPD	Jumlah Laporan Hasil Pembinaan, Pengawasan, dan Pengendalian Barang Milik Daerah pada SKPD				1 Laporan	2.711.450	Kota Tasikmalaya, Semua Kecamatan, Semua Kelurahan	PENDAPATAN ASLI DAERAH (PAD)		5. Percepatan Implementasi Reformasi birokrasi	BPBD Kota Tasikmalaya	1 Laporan	4.000.000	Badan Penanggulangan Bencana Daerah

Kode	Urusan/ Bidang Urusan/ Program/ Kegiatan/ Sub Kegiatan	Indikator Program/ Kegiatan/ Sub Kegiatan	Target Akhir Periode RPJMD	Realisasi Capaian RKPJ Tahun 2021	Prakiraan Capaian Target RKPJ Tahun 2022	Capaian Kinerja dan Kerangka Pendanaan						Kelompok Sasaran	Prakiraan Maju Rencana Tahun 2024		Perangkat Daerah Penanggung Jawab
						Target 2023	Pagu Indikatif	Lokasi	Sumber Dana	Prioritas			Target	Pagu Indikatif	
										Nasional	Daerah				
1 05 01 2,03 05	Rekonsiliasi dan Penyusunan Laporan Barang Milik Daerah pada SKPD	Jumlah Laporan Rekonsiliasi dan Penyusunan Laporan Barang Milik Daerah pada SKPD				2 Laporan	3.000.000	Kota Tasikmalaya, Semua Kecamatan, Semua Kelurahan	PENDAPATAN ASLI DAERAH (PAD)			BPBD Kota Tasikmalaya	2 Laporan	10.000.000	Badan Penanggulangan Bencana Daerah
1 05 01 2,05	Administrasi Kepegawaian Perangkat Daerah	Jumlah Dokumen Penyelenggaraan Administrasi Kepegawaian	Dokumen		Dokumen	12 Dokumen	65.613.000						12 Dokumen	71.000.000	
1 05 01 2,05 02	Pengadaan Pakaian Dinas beserta Atribut Kelengkapannya	Jumlah Paket Pakaian Dinas beserta Atribut Kelengkapan				48 Paket	60.613.000	Kota Tasikmalaya, Semua Kecamatan, Semua Kelurahan	PENDAPATAN ASLI DAERAH (PAD)	Membangun Lingkungan Hidup, Meningkatkan Ketahanan Bencana Dan Perubahan Iklim		BPBD Kota Tasikmalaya	48 Paket	45.000.000	Badan Penanggulangan Bencana Daerah
1 05 01 2,05 05	Monitoring, Evaluasi, dan Penilaian Kinerja Pegawai	Jumlah Dokumen Monitoring, Evaluasi, dan Penilaian Kinerja Pegawai				12 Dokumen	5.000.000	Kota Tasikmalaya, Semua Kecamatan, Semua Kelurahan	PENDAPATAN ASLI DAERAH (PAD)	Membangun Lingkungan Hidup, Meningkatkan Ketahanan Bencana Dan Perubahan Iklim		BPBD Kota Tasikmalaya	12 Dokumen	26.000.000	Badan Penanggulangan Bencana Daerah
1 05 01 2,06	Administrasi Umum Perangkat Daerah	Jumlah Paket Penyelenggaraan Administrasi Umum Perangkat Daerah	Paket		Paket	58 Paket	333.753.800						58 Paket	506.000.000	
1 05 01 2,06 01	Penyediaan Komponen Instalasi Listrik/Penerangan Bangunan Kantor	Jumlah Paket Komponen Instalasi Listrik/Penerangan Bangunan Kantor yang Disediakan				12 Paket	12.880.000	Kota Tasikmalaya, Semua Kecamatan, Semua Kelurahan	PENDAPATAN ASLI DAERAH (PAD)			BPBD Kota Tasikmalaya	12 Paket	30.000.000	Badan Penanggulangan Bencana Daerah
1 05 01 2,06 02	Penyediaan Peralatan dan Perlengkapan Kantor	Jumlah Paket Peralatan dan Perlengkapan Kantor yang Disediakan				9 Paket	9.689.600	Kota Tasikmalaya, Semua Kecamatan, Semua Kelurahan	PENDAPATAN ASLI DAERAH (PAD)			BPBD Kota Tasikmalaya	9 Paket	20.000.000	Badan Penanggulangan Bencana Daerah
1 05 01 2,06 03	Penyediaan Peralatan Rumah Tangga	Jumlah Paket Peralatan Rumah Tangga yang Disediakan				16 Paket	8.407.600	Kota Tasikmalaya, Semua Kecamatan, Semua Kelurahan	PENDAPATAN ASLI DAERAH (PAD)	5. Percepatan Implementasi Reformasi birokrasi		BPBD Kota Tasikmalaya	16 Paket	15.000.000	Badan Penanggulangan Bencana Daerah
1 05 01 2,06 04	Penyediaan Bahan Logistik Kantor	Jumlah Paket Bahan Logistik Kantor yang Disediakan				6 Paket	12.572.500	Kota Tasikmalaya, Semua Kecamatan, Semua Kelurahan	PENDAPATAN ASLI DAERAH (PAD)			BPBD Kota Tasikmalaya	6 Paket	77.000.000	Badan Penanggulangan Bencana Daerah
1 05 01 2,06 05	Penyediaan Barang Cetak dan Penggandaan	Jumlah Paket Barang Cetak dan Penggandaan yang Disediakan				14 Paket	15.000.000	Kota Tasikmalaya, Semua Kecamatan, Semua Kelurahan	PENDAPATAN ASLI DAERAH (PAD)			BPBD Kota Tasikmalaya	14 Paket	30.000.000	Badan Penanggulangan Bencana Daerah
1 05 01 2,06 06	Penyediaan Bahan Bacaan dan Peraturan Perundang-undangan	Jumlah Dokumen Bahan Bacaan dan Peraturan Perundang-undangan yang Disediakan				50 Dokumen	10.500.000	Kota Tasikmalaya, Semua Kecamatan, Semua Kelurahan	PENDAPATAN ASLI DAERAH (PAD)			BPBD Kota Tasikmalaya	50 Dokumen	20.000.000	Badan Penanggulangan Bencana Daerah
1 05 01 2,06 07	Penyediaan Bahan/Material	Jumlah Paket Bahan/Material yang Disediakan				1 Paket	11.204.100	Kota Tasikmalaya, Semua Kecamatan, Semua Kelurahan	PENDAPATAN ASLI DAERAH (PAD)			BPBD Kota Tasikmalaya	1 Paket	30.000.000	Badan Penanggulangan Bencana Daerah
1 05 01 2,06 08	Fasilitas Kunjungan Tamu	Jumlah Laporan Fasilitas Kunjungan Tamu				12 Laporan	70.000.000	Kota Tasikmalaya, Semua Kecamatan, Semua Kelurahan	PENDAPATAN ASLI DAERAH (PAD)			BPBD Kota Tasikmalaya	12 Laporan	85.000.000	Badan Penanggulangan Bencana Daerah
1 05 01 2,06 09	Penyelenggaraan Rapat Koordinasi dan Konsultasi SKPD	Jumlah Laporan Penyelenggaraan Rapat Koordinasi dan Konsultasi SKPD				90 Laporan	175.000.000	Kota Tasikmalaya, Semua Kecamatan, Semua Kelurahan	PENDAPATAN ASLI DAERAH (PAD)			BPBD Kota Tasikmalaya	90 Laporan	160.000.000	Badan Penanggulangan Bencana Daerah
1 05 01 2,06 10	Penatausahaan Arsip Dinamis pada SKPD	Jumlah Dokumen Penatausahaan Arsip Dinamis pada SKPD				1 Dokumen	5.000.000	Kota Tasikmalaya, Semua Kecamatan, Semua Kelurahan	PENDAPATAN ASLI DAERAH (PAD)	5. Percepatan Implementasi Reformasi birokrasi		BPBD Kota Tasikmalaya	1 Dokumen	4.000.000	Badan Penanggulangan Bencana Daerah
1 05 01 2,06 11	Dukungan Pelaksanaan Sistem Pemerintahan Berbasis Elektronik pada SKPD	Jumlah Dokumen Dukungan Pelaksanaan Sistem Pemerintahan Berbasis Elektronik pada SKPD				1 Dokumen	3.500.000	Kota Tasikmalaya, Semua Kecamatan, Semua Kelurahan	PENDAPATAN ASLI DAERAH (PAD)			BPBD Kota Tasikmalaya	1 Dokumen	35.000.000	Badan Penanggulangan Bencana Daerah
1 05 01 2,07	Pengadaan Barang Milik Daerah Penunjang Urusan Pemerintah Daerah	Jumlah Pengadaan Barang Milik Daerah	Unit		Unit	21 Unit	323.000.000						21 Unit	380.000.000	
1 05 01 2,07 05	Pengadaan Mebel	Jumlah Paket Mebel yang Disediakan				15 Unit	190.000.000	Kota Tasikmalaya, Semua Kecamatan, Semua Kelurahan	PENDAPATAN ASLI DAERAH (PAD)			BPBD Kota Tasikmalaya	15 Unit	155.000.000	Badan Penanggulangan Bencana Daerah
1 05 01 2,07 10	Pengadaan Sarana dan Prasarana Gedung Kantor atau Bangunan Lainnya	Jumlah Unit Sarana dan Prasarana Gedung Kantor atau Bangunan Lainnya yang Disediakan				3 Unit	133.000.000	Kota Tasikmalaya, Semua Kecamatan, Semua Kelurahan	PENDAPATAN ASLI DAERAH (PAD)			BPBD Kota Tasikmalaya	3 Unit	75.000.000	Badan Penanggulangan Bencana Daerah
1 05 01 2,08	Penyediaan Jasa Penunjang Urusan Pemerintahan Daerah	Jumlah Laporan Penyelenggaraan Penunjang Urusan Pemerintahan Daerah	Laporan		Laporan	32 Laporan	399.963.950						32 Laporan	452.500.000	
1 05 01 2,08 01	Penyediaan Jasa Surat Menyurat	Jumlah Laporan Penyediaan Jasa Surat Menyurat				4 Laporan	4.000.000	Kota Tasikmalaya, Semua Kecamatan, Semua Kelurahan	PENDAPATAN ASLI DAERAH (PAD)			BPBD Kota Tasikmalaya	4 Laporan	7.500.000	Badan Penanggulangan Bencana Daerah
1 05 01 2,08 02	Penyediaan Jasa Komunikasi, Sumber Daya Air dan Listrik	Jumlah Laporan Penyediaan Jasa Komunikasi, Sumber Daya Air dan Listrik yang Disediakan				12 Laporan	65.451.150	Kota Tasikmalaya, Semua Kecamatan, Semua Kelurahan	PENDAPATAN ASLI DAERAH (PAD)			BPBD Kota Tasikmalaya	12 Laporan	105.000.000	Badan Penanggulangan Bencana Daerah
1 05 01 2,08 03	Penyediaan Jasa Peralatan dan Perlengkapan Kantor	Jumlah Laporan Penyediaan Jasa Peralatan dan Perlengkapan Kantor yang Disediakan				4 Laporan	8.200.000	Kota Tasikmalaya, Semua Kecamatan, Semua Kelurahan	PENDAPATAN ASLI DAERAH (PAD)			BPBD Kota Tasikmalaya	4 Laporan	30.000.000	Badan Penanggulangan Bencana Daerah

Kode	Urusan/ Bidang Urusan/ Program/ Kegiatan/ Sub Kegiatan	Indikator Program/ Kegiatan/ Sub Kegiatan	Target Akhir Periode RPJMD	Realisasi Capaian RKPD Tahun 2021	Prakiraan Capaian Target RKPD Tahun 2022	Capaian Kinerja dan Kerangka Pendanaan						Kelompok Sasaran	Prakiraan Maju Rencana Tahun 2024		Perangkat Daerah Penanggung Jawab
						Target 2023	Pagu Indikatif	Lokasi	Sumber Dana	Prioritas			Target	Pagu Indikatif	
										Nasional	Daerah				
1 05 01 2,08 04	Penyediaan Jasa Pelayanan Umum Kantor	Jumlah Laporan Penyediaan Jasa Pelayanan Umum Kantor yang Disediakan				12 Laporan	322.312.800	Kota Tasikmalaya, Semua Kecamatan, Semua Kelurahan	PENDAPATAN ASLI DAERAH (PAD)			BPBD Kota Tasikmalaya	12 Laporan	310.000.000	Badan Penanggulangan Bencana Daerah
1 05 01 2,09	Pemeliharaan Barang Milik Daerah Penunjang Urusan Pemerintahan Daerah	Jumlah Pemeliharaan Kendaraan dan Pajak Kendaraan Dinas Jabatan dan Operasional	Unit		Unit	69 Unit	799.524.400						69 Unit	563.000.000	
1 05 01 2,09 01	Penyediaan Jasa Pemeliharaan, Biaya Pemeliharaan, dan Pajak Kendaraan Perorangan Dinas atau Kendaraan Dinas Jabatan	Jumlah Kendaraan Perorangan Dinas atau Kendaraan Dinas Jabatan yang Dipelihara dan Dibayarkan Pajaknya				4 Unit	105.000.000	Kota Tasikmalaya, Semua Kecamatan, Semua Kelurahan	PENDAPATAN ASLI DAERAH (PAD)			BPBD Kota Tasikmalaya	4 Unit	110.000.000	Badan Penanggulangan Bencana Daerah
1 05 01 2,09 02	Penyediaan Jasa Pemeliharaan, Biaya Pemeliharaan, Pajak dan Perizinan Kendaraan Dinas Operasional atau Lapangan	Jumlah Kendaraan Dinas Operasional atau Lapangan yang Dipelihara dan Dibayarkan Pajak dan Perizannya				40 Unit	626.104.000	Kota Tasikmalaya, Semua Kecamatan, Semua Kelurahan	PENDAPATAN ASLI DAERAH (PAD)			BPBD Kota Tasikmalaya	40 Unit	220.000.000	Badan Penanggulangan Bencana Daerah
1 05 01 2,09 06	Pemeliharaan Peralatan dan Mesin Lainnya yang Dipelihara	Jumlah Peralatan dan Mesin Lainnya yang Dipelihara				20 Unit	20.000.000	Kota Tasikmalaya, Semua Kecamatan, Semua Kelurahan	PENDAPATAN ASLI DAERAH (PAD)			BPBD Kota Tasikmalaya	20 Unit	23.000.000	Badan Penanggulangan Bencana Daerah
1 05 01 2,09 09	Pemeliharaan/Rehabilitasi Gedung Kantor dan Bangunan Lainnya	Jumlah Gedung Kantor dan Bangunan Lainnya yang Dipelihara/Direhabilitasi				3 Unit	45.000.000	Kota Tasikmalaya, Semua Kecamatan, Semua Kelurahan	PENDAPATAN ASLI DAERAH (PAD)			BPBD Kota Tasikmalaya	3 Unit	100.000.000	Badan Penanggulangan Bencana Daerah
1 05 01 2,09 10	Pemeliharaan/Rehabilitasi Sarana dan Prasarana Gedung Kantor atau Bangunan Lainnya yang Dipelihara/Direhabilitasi	Jumlah Sarana dan Prasarana Gedung Kantor atau Bangunan Lainnya yang Dipelihara/Direhabilitasi				2 Unit	3.420.400	Kota Tasikmalaya, Semua Kecamatan, Semua Kelurahan	PENDAPATAN ASLI DAERAH (PAD)			BPBD Kota Tasikmalaya	2 Unit	110.000.000	Badan Penanggulangan Bencana Daerah
1 05 03	PROGRAM PENANGGULANGAN BENCANA	Indeks Risiko Bencana	Point		Point	0,34 Point	2.740.742.200						0,34 Point	6.650.000.000	
1 05 03 2,01	Pelayanan Informasi Rawan Bencana Kabupaten/Kota	Jumlah Dokumen Rawan Bencana	Dokumen		Dokumen	1 Dokumen	650.000.000						1 Dokumen	500.000.000	
1 05 03 2,01 01	Penyusunan Kajian Risiko Bencana Kabupaten/Kota	Jumlah Dokumen Kajian Risiko Bencana yang Dilegalisasi				1 Dokumen	500.000.000	Kota Tasikmalaya, Semua Kecamatan, Semua Kelurahan	PENDAPATAN ASLI DAERAH (PAD)	Membangun Lingkungan Hidup, Meningkatkan Ketahanan Bencana Dan Perubahan Iklim	5. Percepatan Implementasi Reformasi birokrasi	Masyarakat	1 Dokumen		0 Badan Penanggulangan Bencana Daerah
1 05 03 2,01 02	Sosialisasi, Komunikasi, Informasi dan Edukasi (KIE) Rawan Bencana Kabupaten/Kota (Per Jenis Bencana)	Jumlah Orang yang Mendapatkan Sosialisasi, Komunikasi, Informasi dan Edukasi (KIE) Rawan Bencana Kabupaten/Kota (Per Jenis Bencana) Secara Tatap Muka kepada Penduduk yang Tinggal di Daerah Rawan Bencana Sesuai Jenis Ancaman yang Ada di Kawasan Tempat Tinggalnya				150 Orang	150.000.000	Kota Tasikmalaya, Semua Kecamatan, Semua Kelurahan	PENDAPATAN ASLI DAERAH (PAD)	Membangun Lingkungan Hidup, Meningkatkan Ketahanan Bencana Dan Perubahan Iklim		Masyarakat	150 Orang	500.000.000	Badan Penanggulangan Bencana Daerah
1 05 03 2,02	Pelayanan Pencegahan dan Kesiapsiagaan Terhadap Bencana	Jumlah Peserta Pelayanan dan Pencegahan dan Kesiapsiagaan Terhadap Bencana	Orang		Orang	250 Orang	850.000.000						250 Orang	3.245.000.000	
1 05 03 2,02 01	Penyusunan Rencana Penanggulangan Bencana Kabupaten/Kota	Jumlah Dokumen Rencana Penanggulangan Bencana yang Dilegalisasi				1 Dokumen	50.000.000	Kota Tasikmalaya, Semua Kecamatan, Semua Kelurahan	PENDAPATAN ASLI DAERAH (PAD)			Masyarakat	1 Dokumen	230.000.000	Badan Penanggulangan Bencana Daerah
1 05 03 2,02 02	Pelatihan Pencegahan dan Mitigasi Bencana Kabupaten/Kota	Jumlah Warga Negara dan Aparatur yang Mengikuti Pelatihan Pencegahan dan Mitigasi Bencana				100 Orang	150.000.000	Kota Tasikmalaya, Semua Kecamatan, Semua Kelurahan	PENDAPATAN ASLI DAERAH (PAD)			Masyarakat	100 Orang	550.000.000	Badan Penanggulangan Bencana Daerah
1 05 03 2,02 03	Pengendalian Operasi dan Penyediaan Sarana Prasarana Kesiapsiagaan Terhadap Bencana Kabupaten/Kota	Jumlah Dokumen Hasil Pengendalian Operasi dan Penyediaan Sarana Prasarana Kesiapsiagaan Terhadap Bencana Kabupaten/Kota				2 Dokumen	150.000.000	Kota Tasikmalaya, Semua Kecamatan, Semua Kelurahan	PENDAPATAN ASLI DAERAH (PAD)			Masyarakat	2 Dokumen	330.000.000	Badan Penanggulangan Bencana Daerah
1 05 03 2,02 04	Penyediaan Peralatan Perlindungan dan Kesiapsiagaan Terhadap Bencana	Jumlah Peralatan Penyelamatan Diri bagi Individu Warga Negara, Keluarga, maupun Petugas				5 Unit	50.000.000	Kota Tasikmalaya, Semua Kecamatan, Semua Kelurahan	PENDAPATAN ASLI DAERAH (PAD)			Masyarakat	5 Unit	500.000.000	Badan Penanggulangan Bencana Daerah
1 05 03 2,02 06	Penguatan Kapasitas Kawasan untuk Pencegahan dan Kesiapsiagaan	Jumlah Kawasan yang Ditingkatkan Kapasitasnya dalam Pencegahan dan Kesiapsiagaan Bencana				10 Kawasan	95.000.000	Kota Tasikmalaya, Semua Kecamatan, Semua Kelurahan	PENDAPATAN ASLI DAERAH (PAD)			Masyarakat	10 Kawasan	360.000.000	Badan Penanggulangan Bencana Daerah
1 05 03 2,02 07	Penanganan Pascabencana Kabupaten/Kota	Jumlah Dokumen Penanganan Pasca Bencana Kabupaten/Kota Melalui Pengkajian Kebutuhan Pasca Bencana (JITU PASNA) Rencana Rehabilitasi dan Rekonstruksi Pasca Bencana (R3P)				2 Dokumen	50.000.000	Kota Tasikmalaya, Semua Kecamatan, Semua Kelurahan	PENDAPATAN ASLI DAERAH (PAD)			Masyarakat	2 Dokumen	1.000.000.000	Badan Penanggulangan Bencana Daerah
1 05 03 2,02 08	Pengembangan Kapasitas Tim Reaksi Cepat (TRC) Bencana Kabupaten/Kota	Jumlah Personil TRC yang Dikembangkan Kapasitas Teknis dan Manajerialnya				50 Orang	150.000.000	Kota Tasikmalaya, Semua Kecamatan, Semua Kelurahan	PENDAPATAN ASLI DAERAH (PAD)			Masyarakat	50 Orang	100.000.000	Badan Penanggulangan Bencana Daerah

Kode	Urusan/ Bidang Urusan/ Program/ Kegiatan/ Sub Kegiatan	Indikator Program/ Kegiatan/ Sub Kegiatan	Target Akhir Periode RPJMD	Realisasi Capaian RKPD Tahun 2021	Prakiraan Capaian Target RKPD Tahun 2022	Capaian Kinerja dan Kerangka Pendanaan						Kelompok Sasaran	Prakiraan Maju Rencana Tahun 2024		Perangkat Daerah Penanggung Jawab
						Target 2023	Pagu Indikatif	Lokasi	Sumber Dana	Prioritas			Target	Pagu Indikatif	
										Nasional	Daerah				
1 05 03 2,02 10	Gladi Kesiapsiagaan Terhadap Bencana	Jumlah Aparatur dan Warga Negara yang Mengikuti Gladi Kesiapsiagaan				100 Orang	155.000.000	Kota Tasikmalaya, Semua Kecamatan, Semua Kelurahan	PENDAPATAN ASLI DAERAH (PAD)			Masyarakat	100 Orang	175.000.000	Badan Penanggulangan Bencana Daerah
1 05 03 2,03	Pelayanan Penyelamatan dan Evakuasi Korban Bencana	Jumlah Laporan Pelayanan dan Evakuasi Korban Bencana	Laporan		Laporan	12 Laporan	1.215.742.200						12 Laporan	2.780.000.000	
1 05 03 2,03 02	Respon Cepat Darurat Bencana Kabupaten/Kota	Jumlah Dokumen SK Penetapan Status Darurat Bencana dan SKPDB yang Ditetapkan Paling Lama 1x24 Jam berdasarkan Hasil Dokumen Laporan Keji Cepat				4 Dokumen	120.000.000	Kota Tasikmalaya, Semua Kecamatan, Semua Kelurahan	PENDAPATAN ASLI DAERAH (PAD)			Masyarakat	4 Dokumen	750.000.000	Badan Penanggulangan Bencana Daerah
1 05 03 2,03 03	Pencarian, Pertolongan dan Evakuasi Korban Bencana Kabupaten/Kota	Jumlah Korban yang Berhasil Ditemukan, Ditolong, dan Dievakuasi Per Jenis Kejadian Bencana				50 Orang	5.500.000	Kota Tasikmalaya, Semua Kecamatan, Semua Kelurahan	PENDAPATAN ASLI DAERAH (PAD)			Masyarakat	50 Orang	250.000.000	Badan Penanggulangan Bencana Daerah
1 05 03 2,03 04	Penyediaan Logistik Penyelamatan dan Evakuasi Korban Bencana Kabupaten/Kota	Jumlah Korban Bencana yang Mendapatkan Distribusi Logistik Penyelamatan dan Evakuasi Korban Bencana				100 Orang	165.242.200		PENDAPATAN ASLI DAERAH (PAD)			Masyarakat	100 Orang	500.000.000	Badan Penanggulangan Bencana Daerah
1 05 03 2,03 05	Aktivasi Sistem Komando Penanganan Darurat Bencana	Jumlah Laporan Pelaksanaan Aktivasi Sistem Komando Penanganan Darurat Bencana				12 Laporan	920.000.000	Kota Tasikmalaya, Semua Kecamatan, Semua Kelurahan	PENDAPATAN ASLI DAERAH (PAD)			Masyarakat	12 Laporan	1.250.000.000	Badan Penanggulangan Bencana Daerah
1 05 03 2,03 06	Respon Cepat Bencana Non Alam Epidemii/Wabah Penyakit	SK Penetapan Status Darurat Bencana dan SKPDB yang Ditetapkan Paling Lama 1x24 Jam berdasarkan Hasil Dokumen Laporan Investigasi KLB dan Epidemiologi Terpadu				1 Dokumen	5.000.000	Kota Tasikmalaya, Semua Kecamatan, Semua Kelurahan	PENDAPATAN ASLI DAERAH (PAD)			Masyarakat	1 Dokumen	30.000.000	Badan Penanggulangan Bencana Daerah
1 05 03 2,04	Penataan Sistem Dasar Penanggulangan Bencana	Jumlah Dokumen Regulasi Pendukung Penyelenggaraan dan Tata Kelola Kelembagaan Bencana Daerah	Dokumen		Dokumen	5 Dokumen	25.000.000						5 Dokumen	125.000.000	
1 05 03 2,04 02	Penguatan Kelembagaan Bencana Kabupaten/Kota	Jumlah Dokumen Tata Kelola Kelembagaan Bencana Daerah				1 Dokumen	25.000.000	Kota Tasikmalaya, Semua Kecamatan, Semua Kelurahan	PENDAPATAN ASLI DAERAH (PAD)		5. Percepatan Implementasi Reformasi birokrasi	Masyarakat	1 Dokumen	50.000.000	Badan Penanggulangan Bencana Daerah
1 05 04	PROGRAM PENCEGAHAN, PENANGGULANGAN, PENYELAMATAN KEBAKARAN DAN PENYELAMATAN NON KEBAKARAN	Tingkat Waktu Tanggap (Response Time Rate) daerah Wilayah Manajemen Kebakaran (WWMK)	%		%	86 %	620.000.000						86 %	3.950.000.000	
1 05 04 2,01	Pencegahan, Pengendalian, Pemadaman, Penyelamatan, dan Penanganan Bahan Berbahaya dan Beracun Kebakaran dalam Daerah Kabupaten/Kota	Jumlah Waktu Fasilitas Operasional Pemadam Kebakaran	Bulan		Bulan	12 Bulan	595.000.000						12 Bulan	3.700.000.000	
1 05 04 2,01 01	Pencegahan Kebakaran dalam Daerah Kabupaten/Kota	Jumlah Dokumen NSPM Pencegahan/Penangulangan Kebakaran dalam Daerah Kabupaten/Kota Setiap Tahunnya				1 Dokumen	50.000.000	Kota Tasikmalaya, Semua Kecamatan, Semua Kelurahan	PENDAPATAN ASLI DAERAH (PAD)			Masyarakat	1 Dokumen	100.000.000	Badan Penanggulangan Bencana Daerah
1 05 04 2,01 02	Pemadaman dan Pengendalian Kebakaran dalam Daerah Kabupaten/Kota	Jumlah Laporan Hasil Pelaksanaan Kegiatan Kesiapsiagaan Petugas Piket dan Pemadaman Kebakaran dalam Daerah Kabupaten/Kota				12 Laporan	455.000.000		PENDAPATAN ASLI DAERAH (PAD)			Masyarakat	12 Laporan	1.000.000.000	Badan Penanggulangan Bencana Daerah
1 05 04 2,01 06	Pengadaan Sarana dan Prasarana Pencegahan, Penanggulangan Kebakaran dan Alat Pelindung Diri	Jumlah Sarana dan Prasarana Untuk Pencegahan dan Penanggulangan Kebakaran dan Alat Pelindung Diri yang Sah dan Legal Sesuai Standar Teknis Terkait				10 Unit	75.000.000	Kota Tasikmalaya, Semua Kecamatan, Semua Kelurahan	PENDAPATAN ASLI DAERAH (PAD)			Masyarakat	10 Unit	2.500.000.000	Badan Penanggulangan Bencana Daerah
1 05 04 2,01 07	Pembinaan Aparatur Pemadam Kebakaran	Jumlah Aparatur Pemadam Kebakaran yang Memiliki Sertifikasi Keterampilan Teknis dan Analis Dalam Pencegahan dan Penanggulangan Kebakaran				10 Orang	15.000.000	Kota Tasikmalaya, Semua Kecamatan, Semua Kelurahan	PENDAPATAN ASLI DAERAH (PAD)			Masyarakat	10 Orang	100.000.000	Badan Penanggulangan Bencana Daerah
1 05 04 2,02	Inspeksi Peralatan Proteksi Kebakaran	Terlaksananya Inspeksi Peralatan Proteksi Kebakaran	Dokumen		Dokumen	2 Dokumen	25.000.000						2 Dokumen	250.000.000	
1 05 04 2,02 01	Pendataan Sarana Prasarana Proteksi Kebakaran	Jumlah Dokumen yang Memuat Data Bangunan/Gedung/Lingkungan yang Diperkirakan Harus Memiliki Sistem Proteksi Kebakaran				1 Dokumen	12.500.000	Kota Tasikmalaya, Semua Kecamatan, Semua Kelurahan	PENDAPATAN ASLI DAERAH (PAD)	Membangun Lingkungan Hidup, Meningkatkan Ketahanan Bencana Dan Perubahan Iklim		Masyarakat	1 Dokumen	150.000.000	Badan Penanggulangan Bencana Daerah
1 05 04 2,02 02	Penilaian Sarana Prasarana Proteksi Kebakaran	Jumlah Dokumen yang Memuat Data Bangunan/Gedung/Lingkungan yang Memenuhi Kelengkapan Standar Sarana Prasarana Proteksi Kebakaran				1 Dokumen	12.500.000	Kota Tasikmalaya, Semua Kecamatan, Semua Kelurahan	PENDAPATAN ASLI DAERAH (PAD)	Membangun Lingkungan Hidup, Meningkatkan Ketahanan Bencana Dan Perubahan Iklim		Masyarakat	1 Dokumen	100.000.000	Badan Penanggulangan Bencana Daerah

Kode	Urusan/ Bidang Urusan/ Program/ Kegiatan/ Sub Kegiatan	Indikator Program/ Kegiatan/ Sub Kegiatan	Target Akhir Periode RPJMD	Realisasi Capaian RKPD Tahun 2021	Prakiraan Capaian Target RKPD Tahun 2022	Capaian Kinerja dan Kerangka Pendanaan						Kelompok Sasaran	Prakiraan Maju Rencana Tahun 2024		Perangkat Daerah Penanggung Jawab		
						Target 2023	Pagu Indikatif	Lokasi	Sumber Dana	Prioritas			Target	Pagu Indikatif			
										Nasional	Daerah						
1																	
1	URUSAN PEMERINTAHAN WAJIB YANG BERKAITAN DENGAN PELAYANAN DASAR																
1	06																
1	06	01															
1	06	01	2,01														
1	06	01	2,01	01													
1	06	01	2,01	02													
1	06	01	2,01	03													
1	06	01	2,01	04													
1	06	01	2,01	05													
1	06	01	2,01	06													
1	06	01	2,01	07													
1	06	01	2,02														
1	06	01	2,02	01													
1	06	01	2,02	06													
1	06	01	2,02	07													
1	06	01	2,03														
1	06	01	2,03	01													
1	06	01	2,03	02													
1	06	01	2,03	05													
1	06	01	2,05														
1	06	01	2,05	02													
1	06	01	2,05	05													
1	06	01	2,06														
1	06	01	2,06	01													

Kode	Urusan/ Bidang Urusan/ Program/ Kegiatan/ Sub Kegiatan	Indikator Program/ Kegiatan/ Sub Kegiatan	Target Akhir Periode RPJMD	Realisasi Capaian RKPJ Tahun 2021	Prakiraan Capaian Target RKPJ Tahun 2022	Capaian Kinerja dan Kerangka Pendanaan						Kelompok Sasaran	Prakiraan Maju Rencana Tahun 2024		Perangkat Daerah Penanggung Jawab
						Target 2023	Pagu Indikatif	Lokasi	Sumber Dana	Prioritas			Target	Pagu Indikatif	
										Nasional	Daerah				
1 06 01 2,06 02	Penyediaan Peralatan dan Perlengkapan Kantor	Jumlah Paket Peralatan dan Perlengkapan Kantor yang Disediakan				10 Paket	25.000.000		PENDAPATAN ASLI DAERAH (PAD)			0	10 Paket	25.000.000	Dinas Sosial
1 06 01 2,06 03	Penyediaan Peralatan Rumah Tangga	Jumlah Paket Peralatan Rumah Tangga yang Disediakan				10 Paket	10.000.000		PENDAPATAN ASLI DAERAH (PAD)			0	10 Paket	25.000.000	Dinas Sosial
1 06 01 2,06 04	Penyediaan Bahan Logistik Kantor	Jumlah Paket Bahan Logistik Kantor yang Disediakan				10 Paket	25.000.000		PENDAPATAN ASLI DAERAH (PAD)			0	10 Paket	25.000.000	Dinas Sosial
1 06 01 2,06 05	Penyediaan Barang Cetak dan Penggandaan	Jumlah Paket Barang Cetak dan Penggandaan yang Disediakan				15 Paket	14.368.500		PENDAPATAN ASLI DAERAH (PAD)			0	15 Paket	14.356.300	Dinas Sosial
1 06 01 2,06 06	Penyediaan Bahan Bacaan dan Peraturan Perundang-undangan	Jumlah Dokumen Bahan Bacaan dan Peraturan Perundang-undangan yang Disediakan				20 Dokumen	50.000.000		PENDAPATAN ASLI DAERAH (PAD)			0	20 Dokumen	50.000.000	Dinas Sosial
1 06 01 2,06 07	Penyediaan Bahan/Material	Jumlah Paket Bahan/Material yang Disediakan				15 Paket	50.000.000		PENDAPATAN ASLI DAERAH (PAD)			0	15 Paket	75.000.000	Dinas Sosial
1 06 01 2,06 08	Fasilitas Kunjungan Tamu	Jumlah Laporan Fasilitas Kunjungan Tamu				4 Laporan	35.000.000		PENDAPATAN ASLI DAERAH (PAD)			0	4 Laporan	85.000.000	Dinas Sosial
1 06 01 2,06 09	Penyelenggaraan Rapat Koordinasi dan Konsultasi SKPD	Jumlah Laporan Penyelenggaraan Rapat Koordinasi dan Konsultasi SKPD				150 Laporan	481.580.000		PENDAPATAN ASLI DAERAH (PAD)			0	150 Laporan	450.000.000	Dinas Sosial
1 06 01 2,06 10	Penatausahaan Arsip Dinamis pada SKPD	Jumlah Dokumen Penatausahaan Arsip Dinamis pada SKPD				10 Dokumen	5.000.000		PENDAPATAN ASLI DAERAH (PAD)			0	10 Dokumen	5.000.000	Dinas Sosial
1 06 01 2,07	Pengadaan Barang Milik Daerah Penunjang Urusan Pemerintahan Daerah	Persentase pemenuhan kebutuhan Barang Milik Daerah sesuai standar	100 Persen		0 Persen	100 Persen	96.900.100						100 Persen	96.900.100	
1 06 01 2,07 10	Pengadaan Sarana dan Prasarana Gedung Kantor atau Bangunan Lainnya	Jumlah Unit Sarana dan Prasarana Gedung Kantor atau Bangunan Lainnya yang Disediakan				4 Unit	96.900.100		PENDAPATAN ASLI DAERAH (PAD)			0	4 Unit	96.900.100	Dinas Sosial
1 06 01 2,08	Penyediaan Jasa Penunjang Urusan Pemerintahan Daerah	Persentase pemenuhan Jasa Penunjang Urusan Pemerintahan Daerah	100 Persen		0 Persen	100 Persen	1.202.151.400						100 Persen	1.143.743.600	
1 06 01 2,08 01	Penyediaan Jasa Surat Menyurat	Jumlah Laporan Penyediaan Jasa Surat Menyurat				0 Laporan	10.000.000		PENDAPATAN ASLI DAERAH (PAD)			0	0 Laporan	10.000.000	Dinas Sosial
1 06 01 2,08 02	Penyediaan Jasa Komunikasi, Sumber Daya Air dan Listrik	Jumlah Laporan Penyediaan Jasa Komunikasi, Sumber Daya Air dan Listrik yang Disediakan				1 Laporan	70.000.000		PENDAPATAN ASLI DAERAH (PAD)			0	1 Laporan	70.000.000	Dinas Sosial
1 06 01 2,08 04	Penyediaan Jasa Pelayanan Umum Kantor	Jumlah Laporan Penyediaan Jasa Pelayanan Umum Kantor yang Disediakan				12 Laporan	1.122.151.400		PENDAPATAN ASLI DAERAH (PAD)			0	12 Laporan	1.063.743.600	Dinas Sosial
1 06 01 2,09	Pemeliharaan Barang Milik Daerah Penunjang Urusan Pemerintahan Daerah	Persentase pemenuhan pemeliharaan Barang Milik Daerah	100 Persen		0 Persen	100 Persen	795.000.000						100 Persen	820.000.000	
1 06 01 2,09 01	Penyediaan Jasa Pemeliharaan, Biaya Pemeliharaan, dan Pajak Kendaraan Perorangan Dinas atau Kendaraan Dinas Jabatan	Jumlah Kendaraan Perorangan Dinas atau Kendaraan Dinas Jabatan yang Dipelihara dan dibayarkan Pajaknya				5 Unit	400.000.000		PENDAPATAN ASLI DAERAH (PAD)			0	5 Unit	400.000.000	Dinas Sosial
1 06 01 2,09 02	Penyediaan Jasa Pemeliharaan, Biaya Pemeliharaan, Pajak dan Perizinan Kendaraan Dinas Operasional atau Lapangan	Jumlah Kendaraan Dinas Operasional atau Lapangan yang Dipelihara dan dibayarkan Pajak dan Perizinannya				15 Unit	300.000.000		PENDAPATAN ASLI DAERAH (PAD)			0	15 Unit	300.000.000	Dinas Sosial
1 06 01 2,09 06	Pemeliharaan Peralatan dan Mesin Lainnya	Jumlah Peralatan dan Mesin Lainnya yang Dipelihara				0 Unit	70.000.000		PENDAPATAN ASLI DAERAH (PAD)			0	0 Unit	70.000.000	Dinas Sosial
1 06 01 2,09 09	Pemeliharaan/Rehabilitasi Gedung Kantor dan Bangunan Lainnya	Jumlah Gedung Kantor dan Bangunan Lainnya yang Dipelihara/Direhabilitasi				3 Bangunan	25.000.000		PENDAPATAN ASLI DAERAH (PAD)			0	3 Bangunan	50.000.000	Dinas Sosial
1 06 02	PROGRAM PEMBERDAYAAN SOSIAL	Persentase PSKS Aktif	100 %		0 %	100 %	1.516.000.000						100 %	565.000.000	
1 06 02 2,03	Pengembangan Potensi Sumber Kesejahteraan Sosial Daerah Kabupaten/Kota	Persentase PSKS yang di berdayakan	100 Persen		0 Persen	100 Persen	1.516.000.000						100 Persen	490.000.000	
1 06 02 2,03 01	Peningkatan Kemampuan Potensi Pekerja Sosial Masyarakat Kewenangan Kabupaten/Kota	Jumlah Orang Mendapat Peningkatan Kapasitas Pekerja Sosial Masyarakat Kewenangan Kabupaten/Kota				70 Orang	76.000.000		PENDAPATAN ASLI DAERAH (PAD)			0	70 Orang	90.000.000	Dinas Sosial
1 06 02 2,03 02	Peningkatan Kemampuan Potensi Tenaga Kesejahteraan Sosial Kecamatan Kewenangan Kabupaten/Kota	Jumlah Tenaga Kesejahteraan Sosial Kecamatan Kewenangan Kabupaten/Kota yang Meningkatkan Kapasitasnya Kewenangan Kabupaten/Kota				10 Orang	60.000.000		PENDAPATAN ASLI DAERAH (PAD)			0	10 Orang	70.000.000	Dinas Sosial
1 06 02 2,03 04	Peningkatan Kemampuan Potensi Sumber Kesejahteraan Sosial Kelembagaan Masyarakat Kewenangan Kabupaten/Kota	Jumlah Lembaga Kesejahteraan Sosial yang Meningkatkan Kapasitasnya Kewenangan Kabupaten/Kota				3 Lembaga	1.275.000.000		PENDAPATAN ASLI DAERAH (PAD)			0	3 Lembaga	225.000.000	Dinas Sosial

Kode	Urusan/ Bidang Urusan/ Program/ Kegiatan/ Sub Kegiatan	Indikator Program/ Kegiatan/ Sub Kegiatan	Target Akhir Periode RPJMD	Realisasi Capaian RKPD Tahun 2021	Prakiraan Capaian Target RKPD Tahun 2022	Capaian Kinerja dan Kerangka Pendanaan						Kelompok Sasaran	Prakiraan Maju Rencana Tahun 2024		Perangkat Daerah Penanggung Jawab
						Target 2023	Pagu Indikatif	Lokasi	Sumber Dana	Prioritas			Target	Pagu Indikatif	
										Nasional	Daerah				
1 06 02 2.03 05	Peningkatan Kemampuan Sumber Daya Manusia dan Penguatan Lembaga Konsultasi Kesejahteraan Keluarga (LK3)	Jumlah Sertifikat yang dari Hasil Peningkatan Sumber Daya Manusia dan Lembaga Konsultasi Kesejahteraan Keluarga (LK3) Kewenangan Kabupaten/Kota				30 Sertifikat	105.000.000		PENDAPATAN ASLI DAERAH (PAD)			0	30 Sertifikat	105.000.000	Dinas Sosial
1 06 04	PROGRAM REHABILITASI SOSIAL	persentase pelayanan dan rehabilitasi kesejahteraan sosial	100 %		0 %	100 %	9.905.000.000						100 %	6.700.000.000	
1 06 04 2.01	Rehabilitasi Sosial Dasar Penyandang Disabilitas Terlantar, Anak Terlantar, Lanjut Usia Terlantar, serta Gelandangan Pengemis di Luar Panti Sosial	Persentase Rehabilitasi Sosial terhadap Penyandang Disabilitas Terlantar, Anak Terlantar, Lanjut Usia Terlantar, serta Gelandangan Pengemis di Luar Panti Sosial	100 Persen		0 Persen	100 Persen	1.605.000.000						100 Persen	400.000.000	
1 06 04 2.01 01	Penyediaan Permakanan	Jumlah Orang yang Mendapatkan Pemenuhan Kebutuhan Permakanan Sesuai dengan Standar Gizi Minimal Kewenangan Kabupaten/Kota				50 Orang	1.318.000.000		PENDAPATAN ASLI DAERAH (PAD)			0	50 Orang	113.000.000	Dinas Sosial
1 06 04 2.01 03	Penyediaan Alat Bantu	Jumlah Orang yang Mendapatkan Alat Bantu dan Alat Bantu Peraga Sesuai kebutuhan Kewenangan Kabupaten/Kota				50 Orang	95.000.000		PENDAPATAN ASLI DAERAH (PAD)			0	50 Orang	95.000.000	Dinas Sosial
1 06 04 2.01 05	Pemberian Bimbingan Fisik, Mental, Spiritual, dan Sosial	Jumlah Peserta Bimbingan Fisik, Mental, Spiritual dan Sosial Kewenangan Kabupaten/Kota				50 Orang	60.000.000		PENDAPATAN ASLI DAERAH (PAD)			0	50 Orang	60.000.000	Dinas Sosial
1 06 04 2.01 06	Pemberian Bimbingan Sosial kepada Keluarga Penyandang Disabilitas Terlantar, Anak Terlantar, Lanjut Usia Terlantar, serta Gelandangan Pengemis dan Masyarakat	Jumlah Peserta Bimbingan Sosial kepada Keluarga Penyandang Disabilitas Terlantar, Anak Terlantar, Lanjut Usia Terlantar, serta Gelandangan Pengemis dan Masyarakat Kewenangan Kabupaten/Kota				50 Orang	30.000.000		PENDAPATAN ASLI DAERAH (PAD)			0	50 Orang	30.000.000	Dinas Sosial
1 06 04 2.01 10	Pemberian Layanan Kedaruratan	Jumlah Orang yang Mendapatkan Pelayanan Kedaruratan Kewenangan Kabupaten/Kota				200 Orang	67.000.000		PENDAPATAN ASLI DAERAH (PAD)			0	200 Orang	67.000.000	Dinas Sosial
1 06 04 2.01 12	Pemberian Layanan Rujukan	Jumlah Orang Mendapatkan Layanan Rujukan Kewenangan Kabupaten/Kota				150 Orang	35.000.000		PENDAPATAN ASLI DAERAH (PAD)			0	150 Orang	35.000.000	Dinas Sosial
1 06 04 2.02	Rehabilitasi Sosial Penyandang Masalah Kesejahteraan Sosial (PMKS) Lainnya Bukan Korban HIV/AIDS dan NAPZA di Luar Panti Sosial	Persentase Rehabilitasi Sosial terhadap Penyandang Masalah Kesejahteraan Sosial (PMKS) Lainnya Bukan Korban HIV/AIDS dan NAPZA di Luar Panti Sosial	100 Persen		0 Persen	100 Persen	8.300.000.000						100 Persen	6.300.000.000	
1 06 04 2.02 02	Pemberian Layanan Kedaruratan	Jumlah Orang yang Mendapatkan Pelayanan Kedaruratan Kewenangan Kabupaten/Kota				200 Orang	5.050.000.000		PENDAPATAN ASLI DAERAH (PAD)			0	200 Orang	5.050.000.000	Dinas Sosial
1 06 04 2.02 03	Penyediaan Permakanan	Jumlah Orang yang Mendapatkan Pemenuhan Kebutuhan Permakanan Sesuai dengan Standar Gizi Minimal Kewenangan Kabupaten/Kota				50 Orang	120.000.000		PENDAPATAN ASLI DAERAH (PAD)			0	50 Orang	120.000.000	Dinas Sosial
1 06 04 2.02 07	Pemberian Bimbingan Fisik, Mental, Spiritual, dan Sosial	Jumlah Peserta Bimbingan Fisik, Mental, Spiritual dan Sosial Kewenangan Kabupaten/Kota				50 Orang	1.080.000.000		PENDAPATAN ASLI DAERAH (PAD)			0	50 Orang	1.080.000.000	Dinas Sosial
1 06 04 2.02 08	Pemberian Bimbingan Sosial kepada Keluarga Penyandang Masalah Kesejahteraan Sosial (PMKS) Lainnya Bukan Korban HIV/AIDS dan NAPZA	Jumlah Peserta dalam Pemberian Bimbingan Sosial kepada Keluarga Penyandang Masalah Kesejahteraan Sosial (PMKS) Lainnya Bukan Korban HIV/AIDS dan NAPZA Kewenangan Kabupaten/Kota				50 Orang	2.000.000.000		PENDAPATAN ASLI DAERAH (PAD)			0	50 Orang	0	Dinas Sosial
1 06 04 2.02 12	Pemberian Pelayanan Reunifikasi Keluarga	Jumlah Orang yang Mendapatkan Pelayanan Reunifikasi Keluarga Kewenangan Kabupaten/Kota				50 Orang	50.000.000		PENDAPATAN ASLI DAERAH (PAD)			0	50 Orang	50.000.000	Dinas Sosial
1 06 05	PROGRAM PERLINDUNGAN DAN JAMINAN SOSIAL	Persentase penanganan Perlindungan dan Jaminan Sosial	100 %		0 %	100 %	500.000.000						100 %	500.000.000	
1 06 05 2.02	Pengelolaan Data Fakir Miskin Cakupan Daerah Kabupaten/Kota	Persentase Pengelolaan Data Fakir Miskin Cakupan Daerah	100 Persen		0 Persen	100 Persen	500.000.000						100 Persen	500.000.000	
1 06 05 2.02 02	Pengelolaan Data Fakir Miskin Cakupan Daerah Kabupaten/Kota	Jumlah Keluarga yang Mendapatkan Pengentasan Fakir Miskin Kabupaten/Kota				100 Keluarga	200.000.000		PENDAPATAN ASLI DAERAH (PAD)			0	100 Keluarga	200.000.000	Dinas Sosial

Kode	Urusan/ Bidang Urusan/ Program/ Kegiatan/ Sub Kegiatan	Indikator Program/ Kegiatan/ Sub Kegiatan	Target Akhir Periode RPJMD	Realisasi Capaian RKPD Tahun 2021	Prakiraan Capaian Target RKPD Tahun 2022	Capaian Kinerja dan Kerangka Pendanaan						Kelompok Sasaran	Prakiraan Maju Rencana Tahun 2024		Perangkat Daerah Penanggung Jawab
						Target 2023	Pagu Indikatif	Lokasi	Sumber Dana	Prioritas			Target	Pagu Indikatif	
										Nasional	Daerah				
1 06 05 2,02 04	Fasilitasi Bantuan Pengembangan Ekonomi Masyarakat	Jumlah Orang Mendapatkan Bantuan Pengembangan Ekonomi Masyarakat Kewenangan Kabupaten/Kota				150 Orang	300.000.000		PENDAPATAN ASLI DAERAH (PAD)			0	150 Orang	300.000.000	Dinas Sosial
1 06 06	PROGRAM PENANGANAN BENCANA	Persentase Penanganan Bencana Alam dan Sosial	100 %		0 %	100 %	100.000.000						100 %	100.000.000	
1 06 06 2,01	Perlindungan Sosial Korban Bencana Alam dan Sosial Kabupaten/Kota	Persentase korban Bencana alam dan sosial yang menerima bantuan sosial	100 Persen		0 Persen	100 Persen	80.000.000						100 Persen	80.000.000	
1 06 06 2,01 01	Penyediaan Makanan	Jumlah Orang yang Mendapatkan Permakanaan 3x1 Hari dalam Masa Tanggap Darurat (Punguisian) Kewenangan Kabupaten/Kota				100 Orang	40.000.000		PENDAPATAN ASLI DAERAH (PAD)	Membangun Lingkungan Hidup, Meningkatkan Ketahanan Bencana Dan Perubahan Iklim		0	100 Orang	40.000.000	Dinas Sosial
1 06 06 2,01 02	Penyediaan Sandang	Jumlah Orang yang Mendapatkan Pakailan dan Kelengkapan Lainnya yang Tersedia pada Masa Tanggap Darurat (Punguisian) dan Pasca Bencana Kewenangan Kabupaten/Kota				100 Orang	40.000.000		PENDAPATAN ASLI DAERAH (PAD)	Membangun Lingkungan Hidup, Meningkatkan Ketahanan Bencana Dan Perubahan Iklim		0	100 Orang	40.000.000	Dinas Sosial
1 06 06 2,02	Penyelenggaraan Pemberdayaan Masyarakat Terhadap Kesiapsiagaan Bencana Kabupaten/Kota	Persentase pemberdayaan masyarakat terhadap kesiapsiagaan Bencana	100 Persen		0 Persen	100 Persen	20.000.000						100 Persen	20.000.000	
1 06 06 2,02 02	Koordinasi, Sosialisasi dan Pelaksanaan Taruna Siaga Bencana	Jumlah Orang yang Melaksanakan Koordinasi, Sosialisasi dan Pelaksanaan Taruna Siaga Bencana Kewenangan Kabupaten/Kota				40 Orang	20.000.000		PENDAPATAN ASLI DAERAH (PAD)	Meningkatkan Sumber Daya Manusia Yang Berkualitas Dan Berdaya Saing		0	40 Orang	20.000.000	Dinas Sosial
1 06 07	PROGRAM PENGELOLAAN TAMAN MAKAM PAHLAWAN	Persentase Pengelolaan Taman Makam Pahlawan	100 %		0 %	100 %	59.000.000						100 %	35.000.000	
1 06 07 2,01	Pemeliharaan Taman Makam Pahlawan Nasional Kabupaten/Kota	Persentase Pemeliharaan Taman Makam Pahlawan	100 Persen		0 Persen	100 Persen	59.000.000						100 Persen	35.000.000	
1 06 07 2,01 01	Rehabilitasi Sarana dan Prasarana Taman Makam Pahlawan Nasional Kabupaten/Kota	Jumlah Dokumen Hasil Rehabilitasi serta Pemeliharaan Sarana dan Prasarana Taman Makam Pahlawan Nasional Kabupaten/Kota				1 Dokumen	16.000.000		PENDAPATAN ASLI DAERAH (PAD)			0	1 Dokumen	16.000.000	Dinas Sosial
1 06 07 2,01 02	Pemeliharaan Taman Makam Pahlawan Nasional Kabupaten/Kota	Jumlah Laporan Hasil Pengamanan Taman Makam Pahlawan Nasional Kabupaten/Kota Jumlah Makam yang Terpenuhi Pemeliharannya pada Taman Makam Pahlawan Kabupaten/Kota				1 Laporan 0 Makam	43.000.000		PENDAPATAN ASLI DAERAH (PAD)			0	1 Laporan 0 Makam	19.000.000	Dinas Sosial
2	URUSAN PEMERINTAHAN WAJIB YANG TIDAK BERKAITAN DENGAN PELAYANAN DASAR														
2 07	URUSAN PEMERINTAHAN BIDANG TENAGA KERJA						7.449.362.500						10.547.790.750		
2 07 01	PROGRAM PENUNJANG URUSAN PEMERINTAHAN DAERAH KABUPATEN/KOTA	Persentase pemenuhan kebutuhan penunjang perangkat daerah	%		%	100 %	5.299.362.500						100 %	6.207.790.750	
2 07 01 2,01	Perencanaan, Penganggaran, dan Evaluasi Kinerja Perangkat Daerah	Perentase Keselarasan Perencanaan Perangkat Daerah Persentase capaian kinerja Perangkat Daerah	% %		% %	100 % 100 %	172.000.000						100 % 100 %	189.200.000	
2 07 01 2,01 01	Penyusunan Dokumen Perencanaan Perangkat Daerah	Jumlah Dokumen Perencanaan Perangkat Daerah				6 Dokumen	110.000.000	Semua Kab/Kota, Semua Kecamatan, Semua Kelurahan	Dana Transfer Umum-Dana Alokasi Umum	Memperkuat Stabilitas Polhukhankam Dan Transformasi Pelayanan Publik	5. Percepatan Implementasi Reformasi birokrasi	0	6 Dokumen	121.000.000	Dinas Tenaga Kerja
2 07 01 2,01 02	Koordinasi dan Penyusunan Dokumen RKA-SKPD	Jumlah Dokumen RKA-SKPD dan Laporan Hasil Koordinasi Penyusunan Dokumen RKA-SKPD				1 Dokumen	5.000.000	Kota Tasikmalaya, Tawang, Kahuripan	Dana Transfer Umum-Dana Alokasi Umum	Memperkuat Stabilitas Polhukhankam Dan Transformasi Pelayanan Publik		0	1 Dokumen	5.000.000	Dinas Tenaga Kerja
2 07 01 2,01 03	Koordinasi dan Penyusunan Dokumen Perubahan RKA-SKPD	Jumlah Dokumen Perubahan RKA-SKPD dan Laporan Hasil Koordinasi Penyusunan Dokumen Perubahan RKA-SKPD				2 Dokumen	6.000.000	Kota Tasikmalaya, Tawang, Kahuripan	Dana Transfer Umum-Dana Alokasi Umum	Memperkuat Stabilitas Polhukhankam Dan Transformasi Pelayanan Publik		0	2 Dokumen	6.000.000	Dinas Tenaga Kerja
2 07 01 2,01 04	Koordinasi dan Penyusunan DPA-SKPD	Jumlah Dokumen DPA-SKPD dan Laporan Hasil Koordinasi Penyusunan Dokumen DPA-SKPD				1 Dokumen	3.000.000	Kota Tasikmalaya, Tawang, Kahuripan		Memperkuat Stabilitas Polhukhankam Dan Transformasi Pelayanan Publik		0	1 Dokumen	3.000.000	Dinas Tenaga Kerja
2 07 01 2,01 05	Koordinasi dan Penyusunan Perubahan DPA-SKPD	Jumlah Dokumen Perubahan DPA-SKPD dan Laporan Hasil Koordinasi Penyusunan Dokumen Perubahan DPA-SKPD				2 Dokumen	3.000.000	Kota Tasikmalaya, Tawang, Kahuripan	Dana Transfer Umum-Dana Alokasi Umum	Memperkuat Stabilitas Polhukhankam Dan Transformasi Pelayanan Publik		0	2 Dokumen	3.000.000	Dinas Tenaga Kerja

Kode	Urusan/ Bidang Urusan/ Program/ Kegiatan/ Sub Kegiatan	Indikator Program/ Kegiatan/ Sub Kegiatan	Target Akhir Periode RPJMD	Realisasi Capaian RKPD Tahun 2021	Prakiraan Capaian Target RKPD Tahun 2022	Capaian Kinerja dan Kerangka Pendanaan						Kelompok Sasaran	Prakiraan Maju Rencana Tahun 2024		Perangkat Daerah Penanggung Jawab
						Target 2023	Pagu Indikatif	Lokasi	Sumber Dana	Prioritas			Target	Pagu Indikatif	
										Nasional	Daerah				
2 07 01 2,01 06	Koordinasi dan Penyusunan Laporan Capaian Kinerja dan Ikhtisar Realisasi Kinerja SKPD	Jumlah Laporan Capaian Kinerja dan Ikhtisar Realisasi Kinerja SKPD dan Laporan Hasil Koordinasi Penyusunan Laporan Capaian Kinerja dan Ikhtisar Realisasi Kinerja SKPD				1 Laporan	5.000.000	Kota Tasikmalaya, Tawang, Kahuripan	Dana Transfer Umum-Dana Alokasi Umum	Memperkuat Stabilitas Polhukhankam Dan Transformasi Pelayanan Publik	5. Percepatan Implementasi Reformasi birokrasi	0 1 Laporan	5.500.000	Dinas Tenaga Kerja	
2 07 01 2,01 07	Evaluasi Kinerja Perangkat Daerah	Jumlah Laporan Evaluasi Kinerja Perangkat Daerah				8 Laporan	40.000.000	Kota Tasikmalaya, Tawang, Kahuripan	Dana Transfer Umum-Dana Alokasi Umum	Memperkuat Stabilitas Polhukhankam Dan Transformasi Pelayanan Publik	5. Percepatan Implementasi Reformasi birokrasi	0 8 Laporan	44.000.000	Dinas Tenaga Kerja	
2 07 01 2,02	Administrasi Keuangan Perangkat Daerah	Jumlah pelaporan keuangan Perangkat Daerah sesuai SAP	Dokumen		Dokumen	18 Dokumen	3.727.362.500					18 Dokumen	4.100.098.750		
2 07 01 2,02 01	Penyediaan Gaji dan Tunjangan ASN	Jumlah Orang yang Menerima Gaji dan Tunjangan ASN				28 Orang/bulan	3.699.362.500	Semua Kab/Kota, Semua Kecamatan, Semua Kelurahan				0 28 Orang/bulan	4.069.298.750	Dinas Tenaga Kerja	
2 07 01 2,02 03	Pelaksanaan Penatausahaan dan Pengujian/Verifikasi Keuangan SKPD	Jumlah Dokumen Penatausahaan dan Pengujian/Verifikasi Keuangan SKPD				12 Dokumen	6.000.000	Kota Tasikmalaya, Tawang, Kahuripan			5. Percepatan Implementasi Reformasi birokrasi	0 12 Dokumen	6.600.000	Dinas Tenaga Kerja	
2 07 01 2,02 05	Koordinasi dan Penyusunan Laporan Keuangan Akhir Tahun SKPD	Jumlah Laporan Keuangan Akhir Tahun SKPD dan Laporan Hasil Koordinasi Penyusunan Laporan Keuangan Akhir Tahun SKPD				1 Laporan	7.000.000	Kota Tasikmalaya, Tawang, Kahuripan	Dana Transfer Umum-Dana Alokasi Umum			0 1 Laporan	7.700.000	Dinas Tenaga Kerja	
2 07 01 2,02 06	Pengelolaan dan Penyajian Bahan Tanggapan Pemeriksaan	Jumlah Dokumen Bahan Tanggapan Pemeriksaan dan Tindak Lanjut Pemeriksaan				1 Dokumen	8.000.000	Kota Tasikmalaya, Tawang, Kahuripan	Dana Transfer Umum-Dana Alokasi Umum			0 1 Dokumen	8.800.000	Dinas Tenaga Kerja	
2 07 01 2,02 07	Koordinasi dan Penyusunan Laporan Keuangan Bulanan/ Triwulanan/ Semesteran SKPD	Jumlah Laporan Keuangan Bulanan/ Triwulanan/ Semesteran SKPD dan Laporan Koordinasi Penyusunan Laporan Keuangan Bulanan/Triwulanan/Semesteran SKPD				4 Dokumen	7.000.000	Kota Tasikmalaya, Semua Kecamatan, Semua Kelurahan	Dana Transfer Umum-Dana Alokasi Umum		5. Percepatan Implementasi Reformasi birokrasi	0 4 Dokumen	7.700.000	Dinas Tenaga Kerja	
2 07 01 2,03	Administrasi Barang Milik Daerah pada Perangkat Daerah	Jumlah dokumen perencanaan kebutuhan barang dan laporan barang milik daerah	Dokumen		Dokumen	14 Dokumen	30.300.000					14 Dokumen	54.900.000		
2 07 01 2,03 01	Penyusunan Perencanaan Kebutuhan Barang Milik Daerah SKPD	Jumlah Rencana Kebutuhan Barang Milik Daerah SKPD				1 Dokumen	4.000.000	Kota Tasikmalaya, Tawang, Kahuripan	Dana Transfer Umum-Dana Alokasi Umum		5. Percepatan Implementasi Reformasi birokrasi	0 1 Dokumen	6.000.000	Dinas Tenaga Kerja	
2 07 01 2,03 02	Pengamanan Barang Milik Daerah SKPD	Jumlah Dokumen Pengamanan Barang Milik Daerah SKPD				10 Dokumen	18.300.000	Kota Tasikmalaya, Tawang, Kahuripan	Dana Transfer Umum-Dana Alokasi Umum			0 10 Dokumen	25.000.000	Dinas Tenaga Kerja	
2 07 01 2,03 03	Koordinasi dan Penilaian Barang Milik Daerah SKPD	Jumlah Laporan Hasil Penilaian Barang dan Hasil Koordinasi Penilaian Barang Milik Daerah SKPD				1 Laporan	4.000.000	Kota Tasikmalaya, Tawang, Kahuripan	Dana Transfer Umum-Dana Alokasi Umum		5. Percepatan Implementasi Reformasi birokrasi	0 1 Laporan	4.400.000	Dinas Tenaga Kerja	
2 07 01 2,03 05	Rekonsiliasi dan Penyusunan Laporan Barang Milik Daerah pada SKPD	Jumlah Laporan Rekonsiliasi dan Penyusunan Laporan Barang Milik Daerah pada SKPD				2 Laporan	4.000.000	Kota Tasikmalaya, Tawang, Kahuripan	Dana Transfer Umum-Dana Alokasi Umum			0 2 Laporan	8.000.000	Dinas Tenaga Kerja	
2 07 01 2,05	Administrasi Kepegawaian Perangkat Daerah	Persentase pemenuhan Administrasi Kepegawaian Perangkat Daerah	%		%	100 %	33.150.000					100 %	86.000.000		
2 07 01 2,05 02	Pengadaan Pakaian Dinas beserta Atribut Kelengkapannya	Jumlah Paket Pakaian Dinas Beserta Atribut Kelengkapannya				90 Paket	21.150.000	Kota Tasikmalaya, Tawang, Kahuripan	Dana Transfer Umum-Dana Alokasi Umum		5. Percepatan Implementasi Reformasi birokrasi	0 90 Paket	16.000.000	Dinas Tenaga Kerja	
2 07 01 2,05 03	Pendataan dan Pengolahan Administrasi Kepegawaian	Jumlah Dokumen Pendataan dan Pengolahan Administrasi Kepegawaian				3 Dokumen	12.000.000	Kota Tasikmalaya, Tawang, Kahuripan	Dana Transfer Umum-Dana Alokasi Umum		5. Percepatan Implementasi Reformasi birokrasi	0 3 Dokumen	15.000.000	Dinas Tenaga Kerja	
2 07 01 2,06	Administrasi Umum Perangkat Daerah	Persentase pemenuhan Administrasi Umum Perangkat Daerah	%		%	100 %	471.500.000					100 %	621.500.000		
2 07 01 2,06 01	Penyediaan Komponen Instalasi Listrik/Penerangan Bangunan Kantor	Jumlah Paket komponen instalasi listrik / penerangan bangunan kantor yang disediakan				1 Paket	10.000.000	Kota Tasikmalaya, Tawang, Kahuripan	Dana Transfer Umum-Dana Alokasi Umum		5. Percepatan Implementasi Reformasi birokrasi	0 1 Paket	12.000.000	Dinas Tenaga Kerja	
2 07 01 2,06 02	Penyediaan Peralatan dan Perlengkapan Kantor	Jumlah Paket Peralatan dan Perlengkapan Kantor yang disediakan				1 Paket	85.000.000	Kota Tasikmalaya, Tawang, Kahuripan	Dana Transfer Umum-Dana Alokasi Umum		5. Percepatan Implementasi Reformasi birokrasi	0 1 Paket	90.000.000	Dinas Tenaga Kerja	
2 07 01 2,06 03	Penyediaan Peralatan Rumah Tangga	Jumlah Paket Peralatan Rumah Tangga yang Disediakan				1 Paket	10.000.000	Kota Tasikmalaya, Tawang, Kahuripan	Dana Transfer Umum-Dana Alokasi Umum		5. Percepatan Implementasi Reformasi birokrasi	0 1 Paket	12.000.000	Dinas Tenaga Kerja	
2 07 01 2,06 04	Penyediaan Bahan Logistik Kantor	Jumlah Paket Bahan Logistik Kantor yang disediakan				3 Paket	20.000.000	Kota Tasikmalaya, Tawang, Kahuripan	Dana Transfer Umum-Dana Alokasi Umum		5. Percepatan Implementasi Reformasi birokrasi	0 3 Paket	30.000.000	Dinas Tenaga Kerja	
2 07 01 2,06 05	Penyediaan Barang Cetak dan Penggandaan	Jumlah Paket Barang Cetak dan Penggandaan				1 Paket	10.000.000	Kota Tasikmalaya, Tawang, Kahuripan	Dana Transfer Umum-Dana Alokasi Umum		5. Percepatan Implementasi Reformasi birokrasi	0 1 Paket	15.000.000	Dinas Tenaga Kerja	

Kode	Urusan/ Bidang Urusan/ Program/ Kegiatan/ Sub Kegiatan	Indikator Program/ Kegiatan/ Sub Kegiatan	Target Akhir Periode RPJMD	Realisasi Capaian RKPJ Tahun 2021	Prakiraan Capaian Target RKPJ Tahun 2022	Capaian Kinerja dan Kerangka Pendanaan						Kelompok Sasaran	Prakiraan Maju Rencana Tahun 2024		Perangkat Daerah Penanggung Jawab
						Target 2023	Pagu Indikatif	Lokasi	Sumber Dana	Prioritas			Target	Pagu Indikatif	
										Nasional	Daerah				
2.07.01.2.06.06	Penyediaan Bahan Bacaan dan Peraturan Perundang-undangan	Jumlah Dokumen Bahan Bacaan dan Peraturan Perundang-undangan yang Disediakan				2 Dokumen	25.000.000	Kota Tasikmalaya, Tawang, Kahuripan	Dana Transfer Umum-Dana Alokasi Umum		5. Percepatan Implementasi Reformasi birokrasi	0 2 Dokumen	30.000.000	Dinas Tenaga Kerja	
2.07.01.2.06.07	Penyediaan Bahan/Material	Jumlah Alat Tulis Kantor yang Disediakan				1 Paket	20.000.000	Kota Tasikmalaya, Tawang, Kahuripan	Dana Transfer Umum-Dana Alokasi Umum		5. Percepatan Implementasi Reformasi birokrasi	0 1 Paket	25.000.000	Dinas Tenaga Kerja	
2.07.01.2.06.08	Fasilitasi Kunjungan Tamu	Jumlah Jamuan Makan dan Minum yang disediakan				94 Laporan	20.000.000	Kota Tasikmalaya, Tawang, Kahuripan	Dana Transfer Umum-Dana Alokasi Umum		5. Percepatan Implementasi Reformasi birokrasi	0 94 Laporan	25.000.000	Dinas Tenaga Kerja	
2.07.01.2.06.09	Penyelenggaraan Rapat Koordinasi dan Konsultasi SKPD	Jumlah laporan Hasil Rapat Koordinasi Luar Daerah				40 Laporan	200.000.000	Kota Tasikmalaya, Tawang, Kahuripan	Dana Transfer Umum-Dana Alokasi Umum		5. Percepatan Implementasi Reformasi birokrasi	0 40 Laporan	300.000.000	Dinas Tenaga Kerja	
2.07.01.2.06.11	Dukungan Pelaksanaan Sistem Pemerintahan Berbasis Elektronik pada SKPD	Jumlah Dokumen Dukungan Pelaksanaan Sistem Pemerintahan Berbasis Elektronik pada SKPD				27 Dokumen	71.500.000	Kota Tasikmalaya, Tawang, Kahuripan				0 27 Dokumen	75.000.000	Dinas Tenaga Kerja	
2.07.01.2.07	Pengadaan Barang Milik Daerah Penunjang Urusan Pemerintah Daerah	Persentase pemenuhan kebutuhan Barang Milik Daerah sesuai standar	%		%	100 %	47.224.800					100 %	161.592.000		
2.07.01.2.07.01	Pengadaan Kendaraan Perorangan Dinas atau Kendaraan Dinas Jabatan	Jumlah Unit Kendaraan Perorangan Dinas atau Kendaraan Dinas Jabatan yang Disediakan				1 Unit	27.417.000	Kota Tasikmalaya, Tawang, Kahuripan		Memperkuat Stabilitas Polhukhankam Dan Transformasi Pelayanan Publik	5. Percepatan Implementasi Reformasi birokrasi	0 1 Unit	36.592.000	Dinas Tenaga Kerja	
2.07.01.2.07.05	Pengadaan Mebel	Jumlah mebel yang disediakan				9 Unit	19.807.800	Kota Tasikmalaya, Tawang, Kahuripan	Dana Transfer Umum-Dana Alokasi Umum	Memperkuat Stabilitas Polhukhankam Dan Transformasi Pelayanan Publik	5. Percepatan Implementasi Reformasi birokrasi	0 9 Unit	35.000.000	Dinas Tenaga Kerja	
2.07.01.2.08	Penyediaan Jasa Penunjang Urusan Pemerintahan Daerah	Persentase pemenuhan Jasa Penunjang Urusan Pemerintahan Daerah	%		%	100 %	631.156.700					100 %	699.500.000		
2.07.01.2.08.01	Penyediaan Jasa Surat Menyurat	Jumlah Jasa Surat Menyurat yang disediakan				2 Laporan	4.000.000	Kota Tasikmalaya, Tawang, Kahuripan	Dana Transfer Umum-Dana Alokasi Umum		5. Percepatan Implementasi Reformasi birokrasi	0 2 Laporan	4.500.000	Dinas Tenaga Kerja	
2.07.01.2.08.02	Penyediaan Jasa Komunikasi, Sumber Daya Air dan Listrik	Jumlah Jasa Telepon, Listrik dan Jasa Layanan Internet yang disediakan				24 Laporan	67.200.000	Kota Tasikmalaya, Tawang, Kahuripan	Dana Transfer Umum-Dana Alokasi Umum		5. Percepatan Implementasi Reformasi birokrasi	0 24 Laporan	70.000.000	Dinas Tenaga Kerja	
2.07.01.2.08.04	Penyediaan Jasa Pelayanan Umum Kantor	Jumlah Laporan penyediaan jasa pelayanan umum kantor yang disediakan				49 Laporan	559.956.700	Kota Tasikmalaya, Tawang, Kahuripan			5. Percepatan Implementasi Reformasi birokrasi	0 49 Laporan	600.000.000	Dinas Tenaga Kerja	
2.07.01.2.09	Pemeliharaan Barang Milik Daerah Penunjang Urusan Pemerintahan Daerah	Persentase pemenuhan pemeliharaan Barang Milik Daerah	%		%	100 %	186.668.500					100 %	295.000.000		
2.07.01.2.09.01	Penyediaan Jasa Pemeliharaan, Biaya Pemeliharaan, dan Pajak Kendaraan Perorangan Dinas atau Kendaraan Dinas Jabatan	Jumlah kendaraan perorangan dinas atau Kendaraan Dinas Jabatan				4 Unit	76.668.500	Kota Tasikmalaya, Tawang, Kahuripan	Dana Transfer Umum-Dana Alokasi Umum		5. Percepatan Implementasi Reformasi birokrasi	0 4 Unit	85.000.000	Dinas Tenaga Kerja	
2.07.01.2.09.02	Penyediaan Jasa Pemeliharaan, Biaya Pemeliharaan, Pajak dan Perizinan Kendaraan Dinas Operasional atau Lapangan	Jumlah Unit Kendaraan Dinas Operasional atau Lapangan yang disediakan				11 Unit	60.000.000	Kota Tasikmalaya, Tawang, Kahuripan	Dana Transfer Umum-Dana Alokasi Umum		5. Percepatan Implementasi Reformasi birokrasi	0 11 Unit	75.000.000	Dinas Tenaga Kerja	
2.07.01.2.09.06	Pemeliharaan Peralatan dan Mesin Lainnya	Jumlah Pemeliharaan dan Mesin yang dipelihara				20 Unit	15.000.000	Kota Tasikmalaya, Tawang, Kahuripan			5. Percepatan Implementasi Reformasi birokrasi	0 20 Unit	20.000.000	Dinas Tenaga Kerja	
2.07.01.2.09.09	Pemeliharaan/Rehabilitasi Gedung Kantor dan Bangunan Lainnya	Jumlah Pemeliharaan Rehabilitasi Gedung Kantor dan Bangunan Lainnya				1 Unit	25.000.000	Kota Tasikmalaya, Tawang, Kahuripan	Dana Transfer Umum-Dana Alokasi Umum		5. Percepatan Implementasi Reformasi birokrasi	0 1 Unit	80.000.000	Dinas Tenaga Kerja	
2.07.01.2.09.11	Pemeliharaan/Rehabilitasi Sarana dan Prasarana Pendukung Gedung Kantor atau Bangunan Lainnya	Jumlah Frekuensi Pemeliharaan Perlengkapan Gedung Kantor Jumlah Pemeliharaan Rehabilitasi Gedung Kantor dan Bangunan Lainnya				12 Unit 2 Unit	10.000.000	Kota Tasikmalaya, Tawang, Kahuripan	Dana Transfer Umum-Dana Alokasi Umum		5. Percepatan Implementasi Reformasi birokrasi	0 12 Unit 2 Unit	15.000.000	Dinas Tenaga Kerja	
2.07.03	PROGRAM PELATIHAN KERJA DAN PRODUKTIVITAS TENAGA KERJA	persentase tenaga kerja bersertifikat kompetensi	%		%	4,98 %	1.220.000.000					4,98 %	1.600.000.000		
2.07.03.2.01	Pelaksanaan Pelatihan berdasarkan Unit Kompetensi	persentase lulusan bersertifikat pelatihan	%		%	94 %	1.090.000.000					94 %	900.000.000		
2.07.03.2.01.01	Proses Pelaksanaan Pendidikan dan Pelatihan Keterampilan bagi Pencari Kerja berdasarkan Kluster Kompetensi	Jumlah tenaga kerja yang mendapat pelatihan berbasis kompetensi				205 Orang	980.000.000		Dana Transfer Umum-Dana Alokasi Umum		5. Percepatan Implementasi Reformasi birokrasi	0 205 Orang	700.000.000	Dinas Tenaga Kerja	
2.07.03.2.01.02	Koordinasi Lintas Lembaga dan Kerja Sama dengan Sektor Swasta untuk Penyediaan Instruktur serta Sarana dan Prasarana Lembaga Pelatihan Kerja	Jumlah Kesiapan/Koordinasi dalam rangka Optimalisasi Kapasitas Instruktur dan Peningkatan Sarana Prasarana Pelatihan Vokasi dan Produktivitas pada Tahun n				3 Lembaga	110.000.000					0 3 Lembaga	200.000.000	Dinas Tenaga Kerja	
2.07.03.2.02	Pembinaan Lembaga Pelatihan Kerja Swasta	persentase LPK yang terakreditasi	%		%	24 %	100.000.000					24 %	100.000.000		

Kode	Urusan/ Bidang Urusan/ Program/ Kegiatan/ Sub Kegiatan	Indikator Program/ Kegiatan/ Sub Kegiatan	Target Akhir Periode RPJMD	Realisasi Capaian RKPD Tahun 2021	Prakiraan Capaian Target RKPD Tahun 2022	Capaian Kinerja dan Kerangka Pendanaan						Kelompok Sasaran	Prakiraan Maju Rencana Tahun 2024		Perangkat Daerah Penanggung Jawab	
						Target 2023	Pagu Indikatif	Lokasi	Sumber Dana	Prioritas			Target	Pagu Indikatif		
										Nasional	Daerah					
2.07.03.2.02.01	Pembinaan Lembaga Pelatihan Kerja Swasta	Jumlah Lembaga Pelatihan Kerja Swasta yang Dibina				62 LPK	100.000.000		Dana Transfer Umum-Dana Alokasi Umum			0	62 LPK	100.000.000	Dinas Tenaga Kerja	
2.07.03.2.04	Konsultasi Produktivitas pada Perusahaan Kecil	Jumlah perusahaan kecil yang dibina produktivitas	Perusahaan		Perusahaan	10 Perusahaan	30.000.000						10 Perusahaan	150.000.000		
2.07.03.2.04.01	Pelaksanaan Konsultasi Produktivitas kepada Perusahaan Kecil	Jumlah Perusahaan Kecil yang Mendapat Konsultasi Peningkatan Produktivitas				5 Perusahaan	30.000.000	Semua Kab/Kota, Semua Kecamatan, Semua Kelurahan	Dana Transfer Umum-Dana Alokasi Umum			0	5 Perusahaan	150.000.000	Dinas Tenaga Kerja	
2.07.04	PROGRAM PENEMPATAN TENAGA KERJA	persentase tenaga kerja yang ditempatkan (dalam dan luar negeri) melalui mekanisme layanan antar kerja dalam wilayah kabupaten/kota	%		%	27 %	380.000.000						27 %	1.735.000.000		
2.07.04.2.01	Pelayanan antar Kerja di Daerah Kabupaten/Kota	Jumlah pelayanan antar kerja yang di seenggarakan	Pelayanan		Pelayanan	3 Pelayanan	50.000.000						3 Pelayanan	900.000.000		
2.07.04.2.01.03	Penyuluhan dan Bimbingan Jabatan bagi Pencari Kerja	Jumlah Pencari Kerja yang Mendapatkan Penyuluhan dan Bimbingan Jabatan				0 Orang	50.000.000		Dana Transfer Umum-Dana Alokasi Umum	Meningkatkan Sumber Daya Manusia Yang Berkualitas Dan Berdaya Saing			0	0 Orang	150.000.000	Dinas Tenaga Kerja
		Jumlah penyuluhan dan bimbingan jabatan bagi pencari kerja				1000 Orang							1000 Orang			
2.07.04.2.03	Pengelolaan Informasi Pasar Kerja	Jumlah penempatan tenaga kerja melalui informasi pasar kerja (IPK) online (sitraker)	orang		orang	6000 orang	300.000.000						6000 orang	565.000.000		
2.07.04.2.03.02	Pelayanan dan Penyediaan Informasi Pasar Kerja Online	Jumlah AK.1 - Ak.5 yang diterbitkan dalam sistem informasi pasar kerja (IPK)				6000 Lembar	200.000.000		Dana Transfer Umum-Dana Alokasi Umum				0	6000 Lembar	300.000.000	Dinas Tenaga Kerja
		Jumlah Pencari dan Pemberi Kerja yang Terdaftar dalam Pasar Kerja Melalui Sistem Online (Karir Hub)				0 Orang							0 Orang			
2.07.04.2.03.03	Job Fair/Bursa Kerja	Jumlah pencari kerja yang mendapatkan pekerjaan melalui Job Fair/Bursa kerja				100 Orang	100.000.000		Dana Transfer Umum-Dana Alokasi Umum				0	100 Orang	250.000.000	Dinas Tenaga Kerja
		Jumlah Pencari Kerja yang Mendapatkan Pekerjaan Melalui Job Fair/Bursa Kerja				0 Orang							0 Orang			
2.07.04.2.04	Perlindungan PMI (Pra dan Purna Penempatan) di Daerah Kabupaten/Kota	Jumlah calon pekerja migran Indonesia (CPMI) yang mendapat pendidikan dan pelatihan kerja	orang		orang	20 orang	30.000.000						20 orang	270.000.000		
2.07.04.2.04.01	Peningkatan Pelindungan dan Kompetensi Calon Pekerja Migran Indonesia (PMI)/Pekerja Migran Indonesia (PMI)	Jumlah Calon Pekerja Migran Indonesia (PMI)/Pekerja Migran Indonesia (PMI)				50 Orang	30.000.000		Dana Transfer Umum-Dana Alokasi Umum				0	50 Orang	150.000.000	Dinas Tenaga Kerja
		Jumlah CPMI/PMI yang Dilindungi dan Ditingkatkan Kompetensinya				0 Orang							0 Orang			
2.07.05	PROGRAM HUBUNGAN INDUSTRIAL	persentase perusahaan yang menerapkan tata kelola kerja yang layak (PP/PKB, LKS Bipartit, struktur skala upah dan terdaftar perserta BPJS ketenagakerjaan)	%		%	54,25 %	550.000.000						54,25 %	605.000.000		
2.07.05.2.01	Pengesahan Peraturan Perusahaan dan Pendaftaran Perjanjian Kerja Bersama untuk Perusahaan yang Hanya Beroperasi dalam 1 (Satu) Daerah Kabupaten/Kota	Persentase perusahaan yang telah memiliki peraturan perusahaan	%		%	63.8 %	225.000.000						63.8 %	247.500.000		
		persentase perusahaan yang telah memiliki perjanjian kerja bersama	%		%	29.51 %							29.51 %			
2.07.05.2.01.01	Pengesahan Peraturan Perusahaan bagi Perusahaan	Jumlah Perusahaan yang Melaksanakan Pengesahan Peraturan Perusahaan yang terkait dengan Hubungan Industrial dan Terdaftar di WLKP online				38 Perusahaan	20.000.000	Kota Tasikmalaya, Semua Kecamatan, Semua Kelurahan	Dana Transfer Umum-Dana Alokasi Umum				0	38 Perusahaan	22.000.000	Dinas Tenaga Kerja
2.07.05.2.01.02	Pendaftaran Perjanjian Kerja Sama bagi Perusahaan	Jumlah Perusahaan yang Menyusun Perjanjian Kerja Bersama				17 Perusahaan	20.000.000	Kota Tasikmalaya, Semua Kecamatan, Semua Kelurahan	Dana Transfer Umum-Dana Alokasi Umum	1. Pengurangan kemiskinan dan permasalahan sosial			0	17 Perusahaan	22.000.000	Dinas Tenaga Kerja
2.07.05.2.01.03	Penyelenggaraan Pendataan dan Informasi Sarana Hubungan Industrial dan Jaminan Sosial Tenaga Kerja serta Pengupahan	Jumlah Data dan Informasi Sarana HI (PP/PKB, Struktur Skala Upah dan LKS Bipartit) dan Pekerja yang terdaftar sebagai peserta Jamsostek serta Pengupahan				1 Laporan	185.000.000	Kota Tasikmalaya, Semua Kecamatan, Semua Kelurahan	Dana Transfer Umum-Dana Alokasi Umum				0	1 Laporan	203.500.000	Dinas Tenaga Kerja
2.07.05.2.02	Pencegahan dan Penyelesaian Perselisihan Hubungan Industrial, Mokok Kerja dan Penutupan Perusahaan di Daerah Kabupaten/Kota	persentase perselisihan hubungan industrial yang diselesaikan melalui perjanjian bersama oleh mediator hubungan industrial	%		%	100 %	325.000.000						100 %	357.500.000		

Kode	Urusan/ Bidang Urusan/ Program/ Kegiatan/ Sub Kegiatan	Indikator Program/ Kegiatan/ Sub Kegiatan	Target Akhir Periode RPJMD	Realisasi Capaian RKPD Tahun 2021	Prakiraan Capaian Target RKPD Tahun 2022	Capaian Kinerja dan Kerangka Pendanaan						Kelompok Sasaran	Prakiraan Maju Rencana Tahun 2024		Perangkat Daerah Penanggung Jawab
						Target 2023	Pagu Indikatif	Lokasi	Sumber Dana	Prioritas			Target	Pagu Indikatif	
										Nasional	Daerah				
2 07 05 2,02 01	Pencegahan Perselisihan Hubungan Industrial, Mogok Kerja, dan Penutupan Perusahaan yang Berakibat/Berdampak pada Kepentingan di 1 (Satu) Daerah Kabupaten/Kota	Jumlah Perselisihan yang Dicegah				1 Perkara	160.000.000		Dana Transfer Umum-Dana Alokasi Umum	Meningkatkan Sumber Daya Manusia Yang Berkualitas Dan Berdaya Saing	3. Pemulihan dan pertumbuhan ekonomi yang inklusif	0 1 Perkara	176.000.000	Dinas Tenaga Kerja	
2 07 05 2,02 02	Penyelesaian Perselisihan Hubungan Industrial, Mogok Kerja, dan Penutupan Perusahaan yang Berakibat/Berdampak pada Kepentingan di 1 (satu) Daerah Kabupaten/Kota	Jumlah Perkara Perselisihan yang Teselesaikan				13 Perkara	35.000.000		Dana Transfer Umum-Dana Alokasi Umum	Meningkatkan Sumber Daya Manusia Yang Berkualitas Dan Berdaya Saing		0 13 Perkara	38.500.000	Dinas Tenaga Kerja	
2 07 05 2,02 03	Penyelenggaraan Verifikasi dan Rekapitulasi Keanggotaan pada Organisasi Pengusaha, Federasi dan Konfederasi Serikat Pekerja/Serikat Buruh serta Non Afiliasi						15.000.000	Kota Tasikmalaya, Semua Kecamatan, Semua Kelurahan	Dana Transfer Umum-Dana Alokasi Umum	Meningkatkan Sumber Daya Manusia Yang Berkualitas Dan Berdaya Saing	3. Pemulihan dan pertumbuhan ekonomi yang inklusif	0		16.500.000	Dinas Tenaga Kerja
2 07 05 2,02 04	Pelaksanaan Operasional Lembaga Kerja Sama Tripartit Daerah Kabupaten/Kota	Jumlah LKS Tripartit yang Dibina				1 Lembaga	85.000.000	Kota Tasikmalaya, Semua Kecamatan, Semua Kelurahan	Dana Transfer Umum-Dana Alokasi Umum	Meningkatkan Sumber Daya Manusia Yang Berkualitas Dan Berdaya Saing		0 1 Lembaga	93.500.000	Dinas Tenaga Kerja	
2 07 05 2,02 05	Pengembangan Pelaksanaan Jaminan Sosial Tenaga Kerja dan Fasilitas Kesejahteraan Pekerja	Terlaksananya Program Jaminan Sosial Tenaga Kerja dan Fasilitas Kesejahteraan Pekerja				20500 Orang	30.000.000	Kota Tasikmalaya, Semua Kecamatan, Semua Kelurahan	Dana Transfer Umum-Dana Alokasi Umum	Meningkatkan Sumber Daya Manusia Yang Berkualitas Dan Berdaya Saing		0 20500 Orang	33.000.000	Dinas Tenaga Kerja	
2	URUSAN PEMERINTAHAN WAJIB YANG TIDAK BERKAITAN DENGAN PELAYANAN DASAR														
2 09	URUSAN PEMERINTAHAN BIDANG PANGAN							20.875.636.500						22.549.214.283	
2 09 01	PROGRAM PENUNJANG URUSAN PEMERINTAHAN DAERAH KABUPATEN/KOTA							19.280.636.500						20.379.214.283	
2 09 01 2,01	Perencanaan, Penganggaran, dan Evaluasi Kinerja Perangkat Daerah	Perentase Keselarasan Perencanaan Perangkat Daerah	%		%	100 %	130.000.000						100 %	145.000.000	
		Persentase capaian kinerja Perangkat Daerah	%		%	100 %							100 %		
2 09 01 2,01 01	Penyusunan Dokumen Perencanaan Perangkat Daerah	Jumlah dokumen perencanaan perangkat daerah				2 Dokumen	70.000.000		PENDAPATAN ASLI DAERAH (PAD)	Memperkuat Stabilitas Polhukhankam Dan Transformasi Pelayanan Publik		Dinas Ketahanan Pangan, Pertanian dan Perikanan	2 Dokumen	100.000.000	Dinas Ketahanan Pangan, Pertanian dan Perikanan
		Jumlah Dokumen Perencanaan Perangkat Daerah				0 Dokumen						0 Dokumen			
2 09 01 2,01 02	Koordinasi dan Penyusunan Dokumen RKA-SKPD	Jumlah Dokumen RKA-SKPD dan Laporan Hasil Koordinasi Penyusunan Dokumen RKA-SKPD				1 Dokumen	5.000.000		PENDAPATAN ASLI DAERAH (PAD)	Memperkuat Stabilitas Polhukhankam Dan Transformasi Pelayanan Publik		Dinas Ketahanan Pangan, Pertanian dan Perikanan	1 Dokumen	10.000.000	Dinas Ketahanan Pangan, Pertanian dan Perikanan
		Jumlah Dokumen RKA-SKPD dan Laporan Hasil Koordinasi Penyusunan Dokumen RKA-SKPD				0 Dokumen						0 Dokumen			
2 09 01 2,01 03	Koordinasi dan Penyusunan Laporan Capaian Kinerja dan Ikhtisar Realisasi Kinerja SKPD	Jumlah laporan capaian kinerja				7 Dokumen	50.000.000		PENDAPATAN ASLI DAERAH (PAD)	Memperkuat Stabilitas Polhukhankam Dan Transformasi Pelayanan Publik		Dinas Ketahanan Pangan, Pertanian dan Perikanan	7 Dokumen	25.000.000	Dinas Ketahanan Pangan, Pertanian dan Perikanan
		Jumlah Laporan Capaian Kinerja dan Ikhtisar Realisasi Kinerja SKPD dan Laporan Hasil Koordinasi Penyusunan Laporan Capaian Kinerja dan Ikhtisar Realisasi Kinerja SKPD				0 Laporan						0 Laporan			
2 09 01 2,02	Administrasi Keuangan Perangkat Daerah	Jumlah pelaporan keuangan Perangkat Daerah sesuai SAP	Dokumen		Dokumen	2 Dokumen	14.682.836.500						2 Dokumen	14.302.214.283	
2 09 01 2,02 01	Penyediaan Gaji dan Tunjangan ASN	Jumlah Orang yang Menerima Gaji dan Tunjangan ASN				0 Orang/bulan	14.662.836.500		PENDAPATAN ASLI DAERAH (PAD)			Dinas Ketahanan Pangan, Pertanian dan Perikanan	0 Orang/bulan	14.282.214.283	Dinas Ketahanan Pangan, Pertanian dan Perikanan
		Jumlah Orang yang Menerima Gaji dan Tunjangan ASN				0 Orang/bulan						0 Orang/bulan			
2 09 01 2,02 03	Pelaksanaan Penatausahaan dan Pengujian/Verifikasi Keuangan SKPD	Jumlah Dokumen Penatausahaan dan Pengujian/Verifikasi Keuangan SKPD				1 Dokumen	5.000.000		PENDAPATAN ASLI DAERAH (PAD)			Dinas Ketahanan Pangan, Pertanian dan Perikanan	1 Dokumen	5.000.000	Dinas Ketahanan Pangan, Pertanian dan Perikanan
		Jumlah Dokumen Penatausahaan dan Pengujian/Verifikasi Keuangan SKPD				0 Dokumen						0 Dokumen			
2 09 01 2,02 05	Koordinasi dan Penyusunan Laporan Keuangan Akhir Tahun SKPD	Jumlah Laporan Keuangan Akhir Tahun SKPD dan Laporan Hasil Koordinasi Penyusunan Laporan Keuangan Akhir Tahun SKPD				1 Laporan	5.000.000		PENDAPATAN ASLI DAERAH (PAD)			Dinas Ketahanan Pangan, Pertanian dan Perikanan	1 Laporan	5.000.000	Dinas Ketahanan Pangan, Pertanian dan Perikanan
		Jumlah Laporan Keuangan Akhir Tahun SKPD dan Laporan Hasil Koordinasi Penyusunan Laporan Keuangan Akhir Tahun SKPD				0 Laporan						0 Laporan			
2 09 01 2,02 06	Pengelolaan dan Penyediaan Bahan Tanggapan Pemeriksaan	Jumlah Laporan Keuangan Akhir Tahun SKPD dan Laporan Hasil Koordinasi Penyusunan Laporan Keuangan Akhir Tahun SKPD				1 Laporan	5.000.000		PENDAPATAN ASLI DAERAH (PAD)			Dinas Ketahanan Pangan, Pertanian dan Perikanan	1 Laporan	5.000.000	Dinas Ketahanan Pangan, Pertanian dan Perikanan
		Jumlah Laporan Keuangan Akhir Tahun SKPD dan Laporan Hasil Koordinasi Penyusunan Laporan Keuangan Akhir Tahun SKPD				0 Laporan						0 Laporan			

Kode	Urusan/ Bidang Urusan/ Program/ Kegiatan/ Sub Kegiatan	Indikator Program/ Kegiatan/ Sub Kegiatan	Target Akhir Periode RPJMD	Realisasi Capaian RKP Tahun 2021	Prakiraan Capaian Target RKP Tahun 2022	Capaian Kinerja dan Kerangka Pendanaan						Kelompok Sasaran	Prakiraan Maju Rencana Tahun 2024		Perangkat Daerah Penanggung Jawab
						Target 2023	Pagu Indikatif	Lokasi	Sumber Dana	Prioritas			Target	Pagu Indikatif	
										Nasional	Daerah				
2 09 01 2,02 07	Koordinasi dan Penyusunan Laporan Keuangan Bulanan/ Triwulanan/ Semesteran SKPD dan Laporan Koordinasi Penyusunan Laporan Keuangan Bulanan/Triwulanan/Semesteran SKPD	Jumlah Laporan Keuangan Bulanan/ Triwulanan/ Semesteran SKPD dan Laporan Koordinasi Penyusunan Laporan Keuangan Bulanan/Triwulanan/Semesteran SKPD				0 Laporan	5.000.000		PENDAPATAN ASLI DAERAH (PAD)			Dinas Ketahanan Pangan, Pertanian dan Perikanan	0 Laporan	5.000.000	Dinas Ketahanan Pangan, Pertanian dan Perikanan
2 09 01 2,03	Administrasi Barang Milik Daerah pada Perangkat Daerah	Jumlah dokumen perencanaan kebutuhan barang dan laporan barang milik daerah	Dokumen		Dokumen	3 Dokumen	85.000.000						3 Dokumen	115.000.000	
2 09 01 2,03 01	Penyusunan Perencanaan Kebutuhan Barang Milik Daerah SKPD	Jumlah Rencana Kebutuhan Barang Milik Daerah SKPD				1 Dokumen	5.000.000					Dinas Ketahanan Pangan, Pertanian dan Perikanan	1 Dokumen	5.000.000	Dinas Ketahanan Pangan, Pertanian dan Perikanan
2 09 01 2,03 02	Pengamanan Barang Milik Daerah SKPD	Jumlah Dokumen Pengamanan Barang Milik Daerah SKPD				1 Dokumen	75.000.000		PENDAPATAN ASLI DAERAH (PAD)			Dinas Ketahanan Pangan, Pertanian dan Perikanan	1 Dokumen	100.000.000	Dinas Ketahanan Pangan, Pertanian dan Perikanan
2 09 01 2,03 05	Rekonsiliasi dan Penyusunan Laporan Barang Milik Daerah pada SKPD	Jumlah Laporan Rekonsiliasi dan Penyusunan Laporan Barang Milik Daerah pada SKPD				1 Laporan	5.000.000		PENDAPATAN ASLI DAERAH (PAD)			Dinas Ketahanan Pangan, Pertanian dan Perikanan	1 Laporan	10.000.000	Dinas Ketahanan Pangan, Pertanian dan Perikanan
2 09 01 2,04	Administrasi Pendapatan Daerah Kewenangan Perangkat Daerah	Persentase peningkatan Pendapatan Daerah sesuai Kewenangan Perangkat Daerah	%		%	2 %	5.000.000						2 %	5.000.000	
2 09 01 2,04 07	Pelaporan Pengelolaan Retribusi Daerah	Jumlah Laporan Pengelolaan Retribusi Daerah				4 Dokumen	5.000.000		PENDAPATAN ASLI DAERAH (PAD)			UPTD BBL, UPTD PPI dan UPTD RPH dan Pasar Hewan Kota Tasikmalaya	4 Dokumen	5.000.000	Dinas Ketahanan Pangan, Pertanian dan Perikanan
2 09 01 2,05	Administrasi Kepegawaian Perangkat Daerah	Persentase pemenuhan Administrasi Kepegawaian Perangkat Daerah	%		%	100 %	160.000.000						100 %	345.000.000	
2 09 01 2,05 02	Pengadaan Pakaian Dinas beserta Atribut Kelengkapannya	Jumlah Paket Pakaian Dinas beserta Atribut Kelengkapannya				150 Stel	100.000.000		PENDAPATAN ASLI DAERAH (PAD)			Pegawai di lingkungan dinas	150 Stel	100.000.000	Dinas Ketahanan Pangan, Pertanian dan Perikanan
2 09 01 2,05 03	Pendataan dan Pengolahan Administrasi Kepegawaian	Jumlah Dokumen Pendataan dan Pengolahan Administrasi Kepegawaian				1 Dokumen	10.000.000		PENDAPATAN ASLI DAERAH (PAD)		5. Percepatan Implementasi Reformasi birokrasi	Pegawai di lingkungan dinas	1 Dokumen	10.000.000	Dinas Ketahanan Pangan, Pertanian dan Perikanan
2 09 01 2,05 05	Monitoring, Evaluasi, dan Penilaian Kinerja Pegawai	Jumlah Dokumen Monitoring, Evaluasi, dan Penilaian Kinerja Pegawai				12 Dokumen	10.000.000		PENDAPATAN ASLI DAERAH (PAD)			Pegawai di lingkungan dinas	12 Dokumen	10.000.000	Dinas Ketahanan Pangan, Pertanian dan Perikanan
2 09 01 2,05 09	Pendidikan dan Pelatihan Pegawai Berdasarkan Tugas dan Fungsi	Jumlah Pegawai Berdasarkan Tugas dan Fungsi yang Mengikuti Pendidikan dan Pelatihan				0 Orang	40.000.000		PENDAPATAN ASLI DAERAH (PAD)			Pegawai di lingkungan dinas	0 Orang	50.000.000	Dinas Ketahanan Pangan, Pertanian dan Perikanan
		Jumlah Pegawai Berdasarkan Tugas dan Fungsi yang Mengikuti Pendidikan dan Pelatihan				20 Orang							20 Orang		
2 09 01 2,06	Administrasi Umum Perangkat Daerah	Persentase pemenuhan Administrasi Umum Perangkat Daerah	%		%	100 %	800.000.000						100 %	970.000.000	
2 09 01 2,06 01	Penyediaan Komponen Instalasi Listrik/Penerangan Bangunan Kantor	Jumlah Paket Komponen Instalasi Listrik/Penerangan Bangunan Kantor yang Disediakan				1 Paket	30.000.000		PENDAPATAN ASLI DAERAH (PAD)			Pegawai di lingkungan dinas	1 Paket	50.000.000	Dinas Ketahanan Pangan, Pertanian dan Perikanan
2 09 01 2,06 02	Penyediaan Peralatan dan Perlengkapan Kantor	Jumlah Paket Peralatan dan Perlengkapan Kantor yang Disediakan				1 Paket	40.000.000		PENDAPATAN ASLI DAERAH (PAD)			Pegawai di lingkungan dinas	1 Paket	50.000.000	Dinas Ketahanan Pangan, Pertanian dan Perikanan
2 09 01 2,06 03	Penyediaan Peralatan Rumah Tangga	Jumlah Paket Peralatan Rumah Tangga yang Disediakan				1 Paket	30.000.000		PENDAPATAN ASLI DAERAH (PAD)			Pegawai di lingkungan dinas	1 Paket	50.000.000	Dinas Ketahanan Pangan, Pertanian dan Perikanan
2 09 01 2,06 05	Penyediaan Barang Cetak dan Penggandaan	Jumlah Paket Barang Cetak dan Penggandaan yang Disediakan				1 Paket	50.000.000		PENDAPATAN ASLI DAERAH (PAD)			Pegawai di lingkungan dinas	1 Paket	50.000.000	Dinas Ketahanan Pangan, Pertanian dan Perikanan
2 09 01 2,06 06	Penyediaan Bahan Bacaan dan Peraturan Perundang-undangan	Jumlah langganan surat kabar, majalah dan publikasi				12 bulan	50.000.000		PENDAPATAN ASLI DAERAH (PAD)			Pegawai di lingkungan dinas	12 bulan	50.000.000	Dinas Ketahanan Pangan, Pertanian dan Perikanan
2 09 01 2,06 07	Penyediaan Bahan/Material	Jumlah Paket Bahan/Material yang Disediakan (ATK)				1 Paket	40.000.000		PENDAPATAN ASLI DAERAH (PAD)			Pegawai di lingkungan dinas	1 Paket	50.000.000	Dinas Ketahanan Pangan, Pertanian dan Perikanan
2 09 01 2,06 08	Fasilitasi Kunjungan Tamu	Jumlah Laporan Fasilitas Kunjungan Tamu				12 Laporan	60.000.000		PENDAPATAN ASLI DAERAH (PAD)			Pegawai di lingkungan dinas	12 Laporan	100.000.000	Dinas Ketahanan Pangan, Pertanian dan Perikanan
2 09 01 2,06 09	Penyelenggaraan Rapat Koordinasi dan Konsultasi SKPD	Jumlah Laporan Penyelenggaraan Rapat Koordinasi dan Konsultasi SKPD				12 Laporan	300.000.000		PENDAPATAN ASLI DAERAH (PAD)			Pegawai di lingkungan dinas	12 Laporan	300.000.000	Dinas Ketahanan Pangan, Pertanian dan Perikanan
2 09 01 2,06 10	Penatausahaan Arsip Dinamis pada SKPD	Jumlah Dokumen Penatausahaan Arsip Dinamis pada SKPD				1 Dokumen	150.000.000		PENDAPATAN ASLI DAERAH (PAD)			Pegawai di lingkungan dinas	1 Dokumen	150.000.000	Dinas Ketahanan Pangan, Pertanian dan Perikanan

Kode	Usuran/ Bidang Usuran/ Program/ Kegiatan/ Sub Kegiatan	Indikator Program/ Kegiatan/ Sub Kegiatan	Target Akhir Periode RPJMD	Realisasi Capaian RKP Tahun 2021	Prakiraan Capaian Target RKP Tahun 2022	Capaian Kinerja dan Kerangka Pendanaan						Kelompok Sasaran	Prakiraan Maju Rencana Tahun 2024		Perangkat Daerah Penanggung Jawab
						Target 2023	Pagu Indikatif	Lokasi	Sumber Dana	Prioritas			Target	Pagu Indikatif	
										Nasional	Daerah				
2 09 01 2,06 11	Dukungan Pelaksanaan Sistem Pemerintahan Berbasis Elektronik pada SKPD	Jumlah Dokumen Dukungan Pelaksanaan Sistem Pemerintahan Berbasis Elektronik pada SKPD				12 Dokumen	50.000.000		PENDAPATAN ASLI DAERAH (PAD)			Pegawai di lingkungan dinas	12 Dokumen	70.000.000	Dinas Ketahanan Pangan, Pertanian dan Perikanan
2 09 01 2,07	Pengadaan Barang Milik Daerah Penunjang Usuran Pemerintah Daerah	Persentase pemenuhan kebutuhan Barang Milik Daerah sesuai standar	%		%	100 %	2.220.000.000						100 %	3.050.000.000	
2 09 01 2,07 05	Pengadaan Mebel	Jumlah Paket Mebel yang Disediakan				20 Unit	100.000.000		PENDAPATAN ASLI DAERAH (PAD)			Pegawai di lingkungan dinas	20 Unit	200.000.000	Dinas Ketahanan Pangan, Pertanian dan Perikanan
2 09 01 2,07 06	Pengadaan Peralatan dan Mesin Lainnya	Jumlah Unit Peralatan dan Mesin Lainnya yang Disediakan				15 Unit	100.000.000		PENDAPATAN ASLI DAERAH (PAD)			Pegawai di lingkungan dinas	15 Unit	150.000.000	Dinas Ketahanan Pangan, Pertanian dan Perikanan
2 09 01 2,07 09	Pengadaan Gedung Kantor atau Bangunan Lainnya	Jumlah Unit Gedung Kantor atau Bangunan Lainnya yang Disediakan				0 Unit	2.000.000.000		PENDAPATAN ASLI DAERAH (PAD)			Pegawai di lingkungan dinas	0 Unit	2.000.000.000	Dinas Ketahanan Pangan, Pertanian dan Perikanan
2 09 01 2,07 10	Pengadaan Sarana dan Prasarana Gedung Kantor atau Bangunan Lainnya	Jumlah Unit Sarana dan Prasarana Gedung Kantor atau Bangunan Lainnya yang Disediakan				0 Unit	20.000.000		PENDAPATAN ASLI DAERAH (PAD)			Pegawai di lingkungan dinas	0 Unit	50.000.000	Dinas Ketahanan Pangan, Pertanian dan Perikanan
2 09 01 2,08	Penyediaan Jasa Penunjang Usuran Pemerintahan Daerah	Persentase pemenuhan Jasa Penunjang Usuran Pemerintahan Daerah	%		%	100 %	692.800.000						100 %	702.000.000	
2 09 01 2,08 01	Penyediaan Jasa Surat Menyurat	Jumlah Laporan Penyediaan Jasa Surat Menyurat				12 Laporan	2.000.000		PENDAPATAN ASLI DAERAH (PAD)	Memperkuat Stabilitas Polhukhankam Dan Transformasi Pelayanan Publik		Pegawai di lingkungan dinas	12 Laporan	2.000.000	Dinas Ketahanan Pangan, Pertanian dan Perikanan
2 09 01 2,08 02	Penyediaan Jasa Komunikasi, Sumber Daya Air dan Listrik	Jumlah Laporan Penyediaan Jasa Komunikasi, Sumber Daya Air dan Listrik yang Disediakan				12 Laporan	110.800.000		PENDAPATAN ASLI DAERAH (PAD)	Memperkuat Stabilitas Polhukhankam Dan Transformasi Pelayanan Publik		Pegawai di lingkungan dinas	12 Laporan	120.000.000	Dinas Ketahanan Pangan, Pertanian dan Perikanan
2 09 01 2,08 04	Penyediaan Jasa Pelayanan Umum Kantor	Jumlah Laporan Penyediaan Jasa Pelayanan Umum Kantor yang Disediakan				12 Laporan	580.000.000		PENDAPATAN ASLI DAERAH (PAD)	Memperkuat Stabilitas Polhukhankam Dan Transformasi Pelayanan Publik		Pegawai di lingkungan dinas	12 Laporan	580.000.000	Dinas Ketahanan Pangan, Pertanian dan Perikanan
2 09 01 2,09	Pemeliharaan Barang Milik Daerah Penunjang Usuran Pemerintahan Daerah	Persentase pemenuhan pemeliharaan Barang Milik Daerah	%		%	100 %	505.000.000						100 %	695.000.000	
2 09 01 2,09 01	Penyediaan Jasa Pemeliharaan, Biaya Pemeliharaan, dan Pajak Kendaraan Perorangan Dinas atau Kendaraan Dinas Jabatan	Jumlah Kendaraan Perorangan Dinas atau Kendaraan Dinas Jabatan yang Dipelihara dan dibayarkan Pajaknya				6 Unit	210.000.000		PENDAPATAN ASLI DAERAH (PAD)	Memperkuat Stabilitas Polhukhankam Dan Transformasi Pelayanan Publik		Sarana dan prasarana penunjang kinerja dinas	6 Unit	250.000.000	Dinas Ketahanan Pangan, Pertanian dan Perikanan
2 09 01 2,09 02	Penyediaan Jasa Pemeliharaan, Biaya Pemeliharaan, Pajak dan Perizinan Kendaraan Dinas Operasional atau Lapangan	Jumlah Kendaraan Dinas Operasional atau Lapangan yang Dipelihara dan dibayarkan Pajak dan Perizannya				37 Unit	230.000.000		PENDAPATAN ASLI DAERAH (PAD)	Memperkuat Stabilitas Polhukhankam Dan Transformasi Pelayanan Publik		Sarana dan prasarana penunjang kinerja dinas	37 Unit	250.000.000	Dinas Ketahanan Pangan, Pertanian dan Perikanan
2 09 01 2,09 06	Pemeliharaan Peralatan dan Mesin Lainnya	Jumlah Peralatan dan Mesin Lainnya yang Dipelihara				0 Unit	25.000.000		PENDAPATAN ASLI DAERAH (PAD)	Memperkuat Stabilitas Polhukhankam Dan Transformasi Pelayanan Publik		Sarana dan prasarana penunjang kinerja dinas	0 Unit	25.000.000	Dinas Ketahanan Pangan, Pertanian dan Perikanan
2 09 01 2,09 09	Pemeliharaan/Rehabilitasi Gedung Kantor dan Bangunan Lainnya	Jumlah Gedung Kantor dan Bangunan Lainnya yang Dipelihara/Direhabilitasi				4 Unit	40.000.000		PENDAPATAN ASLI DAERAH (PAD)	Memperkuat Stabilitas Polhukhankam Dan Transformasi Pelayanan Publik		Sarana dan prasarana penunjang kinerja dinas	4 Unit	100.000.000	Dinas Ketahanan Pangan, Pertanian dan Perikanan
2 09 03	PROGRAM PENINGKATAN DIVERSIFIKASI DAN KETAHANAN PANGAN MASYARAKAT	Persentase Angka Kecukupan Energi (AKE)	%		%	110,7 %	1.250.000.000						110,7 %	1.220.000.000	
		Persentase Angka Kecukupan Protein (AKP)	%		%	125 %							125 %		
2 09 03 2,01	Penyediaan dan Penyaluran Pangan Pokok atau Pangan Lainnya sesuai dengan Kebutuhan Daerah Kabupaten/Kota dalam rangka Stabilisasi Pasokan dan Harga Pangan	Ketersediaan pangan	%		%	70 %	325.000.000						70 %	520.000.000	
2 09 03 2,01 01	Penyediaan Informasi Harga Pangan dan Neraca Bahan Makanan	Informasi Harga Pangan dan Neraca Bahan Makanan				12 Laporan	120.000.000		PENDAPATAN ASLI DAERAH (PAD)	Memperkuat Ketahanan Ekonomi Untuk Pertumbuhan Yang Berkualitas dan Berkeadilan		Masyarakat Kota Tasikmalaya	12 Laporan	100.000.000	Dinas Ketahanan Pangan, Pertanian dan Perikanan
2 09 03 2,01 03	Koordinasi, Sinkronisasi dan Pelaksanaan Distribusi Pangan Pokok dan Pangan Lainnya	Jumlah Koordinasi, Sinkronisasi dan Pelaksanaan Distribusi Pangan Pokok dan Pangan Lainnya				12 Laporan	35.000.000		PENDAPATAN ASLI DAERAH (PAD)	Memperkuat Ketahanan Ekonomi Untuk Pertumbuhan Yang Berkualitas dan Berkeadilan		Masyarakat Kota Tasikmalaya	12 Laporan	50.000.000	Dinas Ketahanan Pangan, Pertanian dan Perikanan
2 09 03 2,01 04	Pemantauan Stok, Pasokan dan Harga Pangan	Pemantauan Stok, Pasokan dan Harga Pangan				12 Dokumen	50.000.000		PENDAPATAN ASLI DAERAH (PAD)	Memperkuat Ketahanan Ekonomi Untuk Pertumbuhan Yang Berkualitas dan Berkeadilan		Masyarakat Kota Tasikmalaya	12 Dokumen	60.000.000	Dinas Ketahanan Pangan, Pertanian dan Perikanan

Kode	Urusan/ Bidang Urusan/ Program/ Kegiatan/ Sub Kegiatan	Indikator Program/ Kegiatan/ Sub Kegiatan	Target Akhir Periode RPJMD	Realisasi Capaian RKPJ Tahun 2021	Prakiraan Capaian Target RKPJ Tahun 2022	Capaian Kinerja dan Kerangka Pendanaan						Kelompok Sasaran	Prakiraan Maju Rencana Tahun 2024		Perangkat Daerah Penanggung Jawab
						Target 2023	Pagu Indikatif	Lokasi	Sumber Dana	Prioritas			Target	Pagu Indikatif	
										Nasional	Daerah				
2 09 03 2,01 05	Pengembangan Kelembagaan dan Jaringan Distribusi Pangan	Jumlah Kelembagaan dan Jaringan Distribusi Pangan yang Dikembangkan				5 Unit	20.000.000		PENDAPATAN ASLI DAERAH (PAD)	Memperkuat Ketahanan Ekonomi Untuk Pertumbuhan Yang Berkualitas dan Berkeadilan	Masyarakat Kota Tasikmalaya	5 Unit	60.000.000	Dinas Ketahanan Pangan, Pertanian dan Perikanan	
2 09 03 2,01 06	Pengembangan Kelembagaan Usaha Pangan Masyarakat dan Toko Tani Indonesia	Jumlah Kelembagaan Usaha Pangan Masyarakat dan Toko Tani Indonesia yang Dikembangkan				5 Unit	100.000.000		PENDAPATAN ASLI DAERAH (PAD)	Memperkuat Ketahanan Ekonomi Untuk Pertumbuhan Yang Berkualitas dan Berkeadilan	Masyarakat Kota Tasikmalaya	5 Unit	150.000.000	Dinas Ketahanan Pangan, Pertanian dan Perikanan	
2 09 03 2,02	Pengelolaan dan Keseimbangan Cadangan Pangan Kabupaten/Kota	Jumlah Cadangan Pangan	420 Ton		0 Ton	90 Ton	50.000.000					90 Ton	200.000.000		
2 09 03 2,02 03	Pengadaan Cadangan Pangan Pemerintah Kabupaten/Kota	Jumlah Cadangan Pangan Pemerintah Kabupaten/Kota				4 Ton	50.000.000		PENDAPATAN ASLI DAERAH (PAD)		Cadangan pangan Kota Tasikmalaya	4 Ton	100.000.000	Dinas Ketahanan Pangan, Pertanian dan Perikanan	
2 09 03 2,04	Pelaksanaan Pencapaian Target Konsumsi Pangan Perkapita/Tahun sesuai dengan Angka Kecukupan Gizi	Target Konsumsi Pangan Per Kapita Per Tahun	Kg/Kap/Tahun		Kg/Kap/Tahun	99 Kg/Kap/Tahun	875.000.000					99 Kg/Kap/Tahun	500.000.000		
2 09 03 2,04 02	Pemberdayaan Masyarakat dalam Penganekaragaman Konsumsi Pangan Berbasis Sumber Daya Lokal	Jumlah Pemberdayaan Kelompok Masyarakat dalam Penganekaragaman Konsumsi Pangan Berbasis Sumber Daya Lokal				7 Laporan	875.000.000		PENDAPATAN ASLI DAERAH (PAD)		Masyarakat kota tasikmalaya	7 Laporan	500.000.000	Dinas Ketahanan Pangan, Pertanian dan Perikanan	
2 09 04	PROGRAM PENANGANAN KERAWANAN PANGAN	Persentase kelurahan rentan rawan pangan yang ditangani (%)	%		%	15 %	295.000.000					15 %	250.000.000		
2 09 04 2,01	Penyusunan Peta Kerentanan dan Ketahanan Pangan Kecamatan	Jumlah kelurahan rawan pangan yang ditangani	Kelurahan		Kelurahan	5 Kelurahan	50.000.000					5 Kelurahan	100.000.000		
		Jumlah peta kerentanan dan ketahanan pangan kecamatan	Dokumen		Dokumen	1 Dokumen						1 Dokumen			
2 09 04 2,01 01	Penyusunan, Pemutakhiran dan Analisis Peta Ketahanan dan Kerentanan Pangan	Peta dan Analisis Ketahanan dan Kerentanan Pangan yang Dimutakhirkan				1 Dokumen	50.000.000		PENDAPATAN ASLI DAERAH (PAD)	Memperkuat Ketahanan Ekonomi Untuk Pertumbuhan Yang Berkualitas dan Berkeadilan	Masyarakat daerah rentan rawan pangan	1 Dokumen	100.000.000	Dinas Ketahanan Pangan, Pertanian dan Perikanan	
2 09 04 2,02	Penanganan Kerawanan Pangan Kewenangan Kabupaten/Kota	Jumlah kelurahan rawan pangan yang ditangani	Kelurahan		Kelurahan	5 Kelurahan	245.000.000					5 Kelurahan	150.000.000		
2 09 04 2,02 02	Pelaksanaan Pengadaan, Pengelolaan, dan Penyaluran Cadangan Pangan pada Kerawanan Pangan yang Mencakup dalam 1 (satu) Daerah Kabupaten/Kota	Jumlah Pengadaan, Pengelolaan, dan Penyaluran Cadangan Pangan pada Kerawanan Pangan yang Mencakup dalam 1 (satu) Daerah Kabupaten/Kota				1 Dokumen	245.000.000		PENDAPATAN ASLI DAERAH (PAD)		Masyarakat di daerah rawan pangan	1 Dokumen	100.000.000	Dinas Ketahanan Pangan, Pertanian dan Perikanan	
2 09 05	PROGRAM PENGAWASAN KEAMANAN PANGAN	Persentase pengawasan keamanan pangan (%)	%		%	100 %	50.000.000					100 %	200.000.000		
2 09 05 2,01	Pelaksanaan Pengawasan Keamanan Pangan Segar Daerah Kabupaten/Kota	Jumlah pengawasan keamanan pangan segar	Kali		Kali	12 Kali	50.000.000					12 Kali	200.000.000		
2 09 05 2,01 05	Penyediaan Sarana dan Prasarana Pengujian Mutu dan Keamanan Pangan Segar Asal Tumbuhan Daerah Kabupaten/Kota	Jumlah Sarana dan Prasarana Pengujian Mutu dan Keamanan Pangan Segar Asal Tumbuhan Daerah Kabupaten/Kota				1 Dokumen	50.000.000		PENDAPATAN ASLI DAERAH (PAD)		Penyedia pangan di Kota Tasikmalaya	1 Dokumen	100.000.000	Dinas Ketahanan Pangan, Pertanian dan Perikanan	
3	URUSAN PEMERINTAHAN PILIHAN														
3 25	URUSAN PEMERINTAHAN BIDANG KELAUTAN DAN PERIKANAN														
3 25 04	PROGRAM PENGELOLAAN PERIKANAN BUDIDAYA	Produksi Perikanan Budidaya	Ton		Ton	10000 Ton	5.980.000.000					10000 Ton	4.450.000.000		
3 25 04 2,02	Pemberdayaan Pembudi Daya Ikan Kecil	Jumlah kelompok pembudidaya ikan kecil yang dibina	Kelompok		Kelompok	38 Kelompok	330.000.000					38 Kelompok	400.000.000		
3 25 04 2,02 01	Pengembangan Kapasitas Pembudi Daya Ikan Kecil	Jumlah Kelompok Pembudi Daya Ikan Kecil yang Mengikuti Pengembangan Kapasitas				75 Orang	100.000.000		PENDAPATAN ASLI DAERAH (PAD)	Memperkuat Ketahanan Ekonomi Untuk Pertumbuhan Yang Berkualitas dan Berkeadilan	Pembudidaya ikan kecil kota tasikmalaya	75 Orang	150.000.000	Dinas Ketahanan Pangan, Pertanian dan Perikanan	
3 25 04 2,02 02	Pelaksanaan Fasilitas Pembentukan dan Pengembangan Kelembagaan Pembudi Daya Ikan Kecil	Jumlah Kelompok Pembudi Daya Ikan Kecil yang Mengikuti Pembentukan dan Pengembangan Kelembagaan				5 Kelompok	50.000.000		PENDAPATAN ASLI DAERAH (PAD)	Memperkuat Ketahanan Ekonomi Untuk Pertumbuhan Yang Berkualitas dan Berkeadilan	Pembudidaya ikan kecil kota tasikmalaya	5 Kelompok	100.000.000	Dinas Ketahanan Pangan, Pertanian dan Perikanan	
3 25 04 2,02 04	Pemberian Pendampingan, Kemudahan Akses Ilmu Pengetahuan, Teknologi dan Informasi, serta Penyelenggaraan Pendidikan dan Pelatihan	Jumlah Kelompok Usaha yang Memperoleh Pendampingan, Kemudahan Akses Ilmu Pengetahuan, Teknologi dan Informasi, Serta Penyelenggaraan Pendidikan dan Pelatihan				10 Kelompok	180.000.000		PENDAPATAN ASLI DAERAH (PAD)	Memperkuat Ketahanan Ekonomi Untuk Pertumbuhan Yang Berkualitas dan Berkeadilan	Pembudidaya ikan kecil kota tasikmalaya	10 Kelompok	150.000.000	Dinas Ketahanan Pangan, Pertanian dan Perikanan	

Kode	Urusan/ Bidang Urusan/ Program/ Kegiatan/ Sub Kegiatan	Indikator Program/ Kegiatan/ Sub Kegiatan	Target Akhir Periode RPJMD	Realisasi Capaian RKPJ Tahun 2021	Prakiraan Capaian Target RKPJ Tahun 2022	Capaian Kinerja dan Kerangka Pendanaan						Kelompok Sasaran	Prakiraan Maju Rencana Tahun 2024		Perangkat Daerah Penanggung Jawab
						Target 2023	Pagu Indikatif	Lokasi	Sumber Dana	Prioritas			Target	Pagu Indikatif	
										Nasional	Daerah				
3 25 04 2,04	Pengelolaan Pembudidayaan Ikan	Jumlah sarana dan prasarana pembudidayaan ikan yang dikembangkan	Unit		Unit	70 Unit	5.650.000.000						70 Unit	4.050.000.000	
3 25 04 2,04 02	Penyediaan Prasarana Pembudidayaan Ikan dalam 1 (Satu) Daerah Kabupaten/Kota	Jumlah Prasarana Pembudidayaan Ikan dalam 1 (Satu) Daerah Kabupaten/Kota				1 Unit	1.245.000.000		PENDAPATAN ASLI DAERAH (PAD)			Kelompok Pembudidayaan Ikan Kota Tasikmalaya	1 Unit	2.000.000.000	Dinas Ketahanan Pangan, Pertanian dan Perikanan
3 25 04 2,04 03	Penjaminan Ketersediaan Sarana Pembudidayaan Ikan dalam 1 (Satu) Daerah Kabupaten/Kota	Jumlah Sarana Pembudidayaan Ikan dalam 1 (Satu) Daerah Kabupaten/Kota				3 Unit	4.405.000.000		PENDAPATAN ASLI DAERAH (PAD)			Kelompok Pembudidayaan Ikan Kota Tasikmalaya	3 Unit	2.000.000.000	Dinas Ketahanan Pangan, Pertanian dan Perikanan
3 25 06	PROGRAM PENGOLAHAN DAN PEMASARAN HASIL PERIKANAN	Produksi produk hasil olahan perikanan Produksi produk olahan hasil perikanan	Ton Ton		Ton Ton	312,78 Ton 300 Ton	200.000.000						312,78 Ton 300 Ton	1.050.000.000	
3 25 06 2,02	Pembinaan Mutu dan Keamanan Hasil Perikanan bagi Usaha Pengolahan dan Pemasaran Hasil Perikanan yang Dibin	Jumlah Unit Usaha Pengolahan dan Pemasaran Hasil Perikanan yang dibin	Unit		Unit	10 Unit	175.000.000						10 Unit	500.000.000	
3 25 06 2,02 01	Pelaksanaan Bimbingan dan Penerapan Persyaratan atau Standar pada Usaha Pengolahan dan Pemasaran Skala Mikro dan Kecil	Jumlah Unit Usaha Pengolahan dan Pemasaran Hasil Perikanan yang Mendapatkan Pembinaan Terhadap Penerapan Persyaratan Perizinan Berusaha pada Usaha Pengolahan dan Pemasaran Hasil Perikanan Sesuai Skala Usaha dan Risiko				4 Unit Usaha	175.000.000		PENDAPATAN ASLI DAERAH (PAD)			Kelompok pengolah dan pemasaran hasil perikanan	4 Unit Usaha	500.000.000	Dinas Ketahanan Pangan, Pertanian dan Perikanan
3 25 06 2,03	Penyediaan dan Penyaluran Bahan Baku Industri Pengolahan Ikan dalam 1 (Satu) Daerah Kabupaten/ Kota	Jumlah Pelaku Usaha Perikanan Skala Mikro dan Kecil dalam 1 (Satu) Daerah Kabupaten/Kota yang Terfasilitasi	Orang		Orang	10 Orang	25.000.000						10 Orang	500.000.000	
3 25 06 2,03 02	Pemberian Fasilitas bagi Pelaku Usaha Perikanan Skala Mikro dan Kecil dalam 1 (Satu) Daerah Kabupaten/Kota	Jumlah Pelaku Usaha Perikanan Skala Mikro dan Kecil dalam 1 (Satu) Daerah Kabupaten/Kota yang Terfasilitasi				1 Pelaku Usaha	25.000.000		PENDAPATAN ASLI DAERAH (PAD)			Kelompok pengolah dan pemasar hasil perikanan	1 Pelaku Usaha	500.000.000	Dinas Ketahanan Pangan, Pertanian dan Perikanan
3 27	URUSAN PEMERINTAHAN BIDANG PERTANIAN						32.618.400.000							12.170.000.000	
3 27 02	PROGRAM PENYEDIAAN DAN PENGEMBANGAN SARANA PERTANIAN	Produksi Hortikultura dan perkebunan (Ton) Produksi Tanaman Pangan (Ton)	Ton Ton		Ton Ton	5900 Ton 70000 Ton	13.145.000.000						5900 Ton 70000 Ton	4.220.000.000	
3 27 02 2,01	Pengawasan Penggunaan Sarana Pertanian	Jumlah kelompok yang dibina	Kelompok		Kelompok	50 Kelompok	5.690.000.000						50 Kelompok	2.070.000.000	
3 27 02 2,01 01	Pengawasan Penggunaan Sarana Pendukung Pertanian Sesuai dengan Komoditas, Teknologi dan Spesifik Lokasi	Jumlah Pengawasan Penggunaan Sarana Pendukung Pertanian Sesuai dengan Komoditas, Teknologi dan Spesifik Lokasi				4 Laporan	70.000.000		PENDAPATAN ASLI DAERAH (PAD)			Kelompok Tani di Kota Tasikmalaya	4 Laporan	70.000.000	Dinas Ketahanan Pangan, Pertanian dan Perikanan
3 27 02 2,01 02	Pendampingan Penggunaan Sarana Pendukung Pertanian	Jumlah Pendampingan Penggunaan Sarana Pendukung Pertanian				12 Laporan	5.620.000.000		PENDAPATAN ASLI DAERAH (PAD)			Kelompok Tani di Kota Tasikmalaya	12 Laporan	2.000.000.000	Dinas Ketahanan Pangan, Pertanian dan Perikanan
3 27 02 2,02	Pengelolaan Sumber Daya Genetik (SDG) Hewan, Tumbuhan, dan Mikro Organisme Kewenangan Kabupaten/Kota	Jumlah SDG Hewan, tumbuhan dan mikroorganisme yang dikelola	Jenis		Jenis	1 Jenis	50.000.000						1 Jenis	100.000.000	
3 27 02 2,02 02	Peningkatan Kualitas SDG Hewan/Tanaman	Jumlah Pelaksanaan Peningkatan Kualitas SDG Hewan/Tanaman				1 Dokumen	50.000.000		PENDAPATAN ASLI DAERAH (PAD)			Peternak Kota Tasikmalaya	1 Dokumen	100.000.000	Dinas Ketahanan Pangan, Pertanian dan Perikanan
3 27 02 2,03	Peningkatan Mutu dan Peredaran Benih/Bibit Ternak dan Tanaman Pakan Ternak serta Pakan dalam Daerah Kabupaten/Kota	Jumlah pengawasan Mutu Benih/Bibit Ternak, Bahan Pakan/Pakan/Tanaman Skala Kecil	Kali		Kali	12 Kali	50.000.000						12 Kali	50.000.000	
3 27 02 2,03 01	Pengawasan Mutu Benih/Bibit Ternak, Bahan Pakan/Pakan/Tanaman Skala Kecil	Jumlah Pengawasan Mutu Benih/Bibit Ternak, Bahan Pakan/Pakan/Tanaman Skala Kecil				12 Laporan	50.000.000		PENDAPATAN ASLI DAERAH (PAD)			Peternak Kota Tasikmalaya	12 Laporan	50.000.000	Dinas Ketahanan Pangan, Pertanian dan Perikanan
3 27 02 2,06	Penyediaan Benih/Bibit Ternak dan Hijauan Pakan Ternak yang Sumbernya dalam 1 (Satu) Daerah Kabupaten/Kota Lain	Jumlah benih/bibit ternak	Ekor		Ekor	10 Ekor	7.355.000.000						10 Ekor	2.000.000.000	
3 27 02 2,06 01	Pengadaan Benih/Bibit Ternak yang Sumbernya dari Daerah Kabupaten/Kota Lain	Jumlah Benih/Bibit Ternak yang Sumbernya dari Daerah Kabupaten/Kota Lain				25 Ekor	7.355.000.000		PENDAPATAN ASLI DAERAH (PAD)			Peternak Kota Tasikmalaya	25 Ekor	2.000.000.000	Dinas Ketahanan Pangan, Pertanian dan Perikanan
3 27 03	PROGRAM PENYEDIAAN DAN PENGEMBANGAN PRASARANA PERTANIAN	Produktivitas padi atau bahan pangan utama lokal lainnya per hektar (Kw/Ha)	Kw/Ha		Kw/Ha	62,9 Kw/Ha	8.735.000.000						62,9 Kw/Ha	6.050.000.000	
3 27 03 2,01	Pengembangan Prasarana Pertanian	Luasan lahan pengembangan pertanian dalam LP2B	Ha		Ha	855 Ha	75.000.000						855 Ha	300.000.000	

Kode	Urusan/ Bidang Urusan/ Program/ Kegiatan/ Sub Kegiatan	Indikator Program/ Kegiatan/ Sub Kegiatan	Target Akhir Periode RPJMD	Realisasi Capaian RKPD Tahun 2021	Prakiraan Capaian Target RKPD Tahun 2022	Capaian Kinerja dan Kerangka Pendanaan						Kelompok Sasaran	Prakiraan Maju Rencana Tahun 2024		Perangkat Daerah Penanggung Jawab
						Target 2023	Pagu Indikatif	Lokasi	Sumber Dana	Prioritas			Target	Pagu Indikatif	
										Nasional	Daerah				
3 27 03 2,01 01	Pengelolaan Lahan Pertanian Pangan Berkelanjutan/LP2B, Kawasan Pertanian Pangan Berkelanjutan/KP2B dan Lahan Cadangan Pertanian Pangan Berkelanjutan/LCP2B	Lahan Pertanian Pangan Berkelanjutan/LP2B, Kawasan Pertanian Pangan Berkelanjutan/KP2B dan Lahan Cadangan Pertanian Pangan Berkelanjutan/LCP2B yang Dikelola				1 Dokumen	75.000.000		PENDAPATAN ASLI DAERAH (PAD)	Memperkuat Ketahanan Ekonomi Untuk Pertumbuhan Yang Berkualitas dan Berkeadilan	Kelompok Tani di Kota Tasikmalaya	1 Dokumen	100.000.000	Dinas Ketahanan Pangan, Pertanian dan Perikanan	
3 27 03 2,02	Pembangunan Prasarana Pertanian	Jumlah Prasarana Pertanian yang dibangun	Unit		Unit	10 Unit	8.660.000.000					10 Unit	5.750.000.000		
3 27 03 2,02 01	Pembangunan, Rehabilitasi dan Pemeliharaan Jaringan Irigasi Usaha Tani	Jumlah Jaringan Irigasi Usaha Tani yang Dibangun, Direhabilitasi, dan Dipelihara				5 Unit	8.455.000.000		PENDAPATAN ASLI DAERAH (PAD)		Kelompok Tani di Kota Tasikmalaya	5 Unit	1.500.000.000	Dinas Ketahanan Pangan, Pertanian dan Perikanan	
3 27 03 2,02 02	Pembangunan, Rehabilitasi dan Pemeliharaan Embung Pertanian	Jumlah Embung Pertanian yang Dibangun, Direhabilitasi dan Dipelihara				0 Unit	165.000.000		PENDAPATAN ASLI DAERAH (PAD)		Kelompok Tani di Kota Tasikmalaya	0 Unit	500.000.000	Dinas Ketahanan Pangan, Pertanian dan Perikanan	
3 27 03 2,02 04	Pembangunan, Rehabilitasi dan Pemeliharaan DAM Parit	Jumlah DAM Parit yang Dibangun, Direhabilitasi dan Dipelihara				0 Unit	40.000.000		PENDAPATAN ASLI DAERAH (PAD)		Kelompok Tani di Kota Tasikmalaya	0 Unit	1.000.000.000	Dinas Ketahanan Pangan, Pertanian dan Perikanan	
3 27 04	PROGRAM PENGENDALIAN KESEHATAN HEWAN DAN KESEHATAN MASYARAKAT VETERINER	Persentase penanganan kejadian kasus penyakit hewan menular	%		%	100 %	9.790.000.000					100 %	450.000.000		
3 27 04 2,01	Penjaminan Kesehatan Hewan, Penutupan dan Pembukaan Daerah Wabah Penyakit Hewan Menular Dalam daerah Kabupaten/Kota	Persentase pengendalian dan penanggulangan penyakit hewan zoonosis	%		%	100 %	150.000.000					100 %	50.000.000		
3 27 04 2,01 01	Pengendalian dan Penanggulangan Penyakit Hewan dan Zoonosis	Jumlah Wilayah Pengendalian dan Penanggulangan Penyakit Hewan dan Zoonosis				12 Laporan	150.000.000		PENDAPATAN ASLI DAERAH (PAD)		Masyarakat peternakan / masyarakat veteriner kota tasikmalaya	12 Laporan	50.000.000	Dinas Ketahanan Pangan, Pertanian dan Perikanan	
3 27 04 2,03	Pengelolaan Pelayanan Jasa Laboratorium dan Jasa Medik Veteriner dalam Daerah Kabupaten/Kota	Jumlah pelayanan jasa medik veteriner	Bulan		Bulan	12 Bulan	50.000.000					12 Bulan	50.000.000		
3 27 04 2,03 02	Penyediaan Pelayanan Jasa Medik Veteriner	Jumlah Pelayanan Jasa Medik Veteriner				12 Laporan	50.000.000		PENDAPATAN ASLI DAERAH (PAD)		Masyarakat veteriner kota tasikmalaya	12 Laporan	50.000.000	Dinas Ketahanan Pangan, Pertanian dan Perikanan	
3 27 04 2,04	Penerapan dan Pengawasan Persyaratan Teknis Kesehatan Masyarakat Veteriner	Jumlah penerapan dan pengawasan Persyaratan Teknis Kesehatan Masyarakat Veteriner	Kali		Kali	8 Kali	9.590.000.000					8 Kali	350.000.000		
3 27 04 2,04 01	Pendampingan Unit Usaha Hewan dan Produk Hewan	Jumlah Pendampingan Unit Usaha Hewan dan Produk Hewan				12 Laporan	390.000.000		PENDAPATAN ASLI DAERAH (PAD)		Unit usaha hewan dan produk hewan Kota Tasikmalaya	12 Laporan	250.000.000	Dinas Ketahanan Pangan, Pertanian dan Perikanan	
3 27 04 2,04 02	Pengawasan Peredaran Hewan dan Produk Hewan	Jumlah Pengawasan Peredaran Hewan dan Produk Hewan				12 Laporan	9.200.000.000		PENDAPATAN ASLI DAERAH (PAD)		Unit usaha hewan dan produk hewan Kota Tasikmalaya	12 Laporan	100.000.000	Dinas Ketahanan Pangan, Pertanian dan Perikanan	
3 27 05	PROGRAM PENGENDALIAN DAN PENANGGULANGAN BENCANA PERTANIAN	Persentase fasilitasi penanggulangan bencana pertanian (%)	%		%	75 %	275.000.000					75 %	200.000.000		
3 27 05 2,01	Pengendalian dan Penanggulangan Bencana Pertanian Kabupaten/Kota	Persentase pengendalian dan penanggulangan bencana pertanian	%		%	75 %	275.000.000					75 %	200.000.000		
3 27 05 2,01 01	Pengendalian Organisme Pengganggu Tumbuhan (OPT) Tanaman Pangan, Hortikultura, dan Perkebunan	Jumlah Luas Serangan Organisme Pengganggu Tumbuhan (OPT) Tanaman Pangan, Hortikultura, dan Perkebunan yang Dikendalikan				10 Ha	75.000.000		PENDAPATAN ASLI DAERAH (PAD)		Masyarakat tani kota tasikmalaya	10 Ha	100.000.000	Dinas Ketahanan Pangan, Pertanian dan Perikanan	
3 27 05 2,01 02	Penanganan Dampak Perubahan Iklim (DPI) Tanaman Pangan, Hortikultura, dan Perkebunan	Jumlah Area Terdampak Perubahan Iklim (DPI) Tanaman Pangan, Hortikultura, dan Perkebunan yang Ditangani				10 Ha	200.000.000		PENDAPATAN ASLI DAERAH (PAD)		Masyarakat tani kota tasikmalaya	10 Ha	100.000.000	Dinas Ketahanan Pangan, Pertanian dan Perikanan	
3 27 07	PROGRAM PENYULUHAN PERTANIAN	Persentase peningkatan kelas kelompok tani (%)	%		%	4,5 %	673.400.000					4,5 %	1.250.000.000		
3 27 07 2,01	Pelaksanaan Penyuluhan Pertanian	Jumlah gapoktan yang dibina	Gapoktan		Gapoktan	64 Gapoktan	673.400.000					64 Gapoktan	1.250.000.000		
3 27 07 2,01 01	Peningkatan Kapasitas Kelembagaan Penyuluhan Pertanian di Kecamatan dan Desa	Jumlah Kelembagaan Penyuluhan Pertanian di Kecamatan dan Desa yang Ditingkatkan Kapasitasnya				4 Unit	130.000.000		PENDAPATAN ASLI DAERAH (PAD)		Gapoktan/Kelompok Tani di Kota Tasikmalaya	4 Unit	500.000.000	Dinas Ketahanan Pangan, Pertanian dan Perikanan	
3 27 07 2,01 02	Pengembangan Kapasitas Kelembagaan Petani di Kecamatan dan Desa	Jumlah Kelembagaan Petani di Kecamatan dan Desa yang Ditingkatkan Kapasitasnya				64 Unit	515.000.000		PENDAPATAN ASLI DAERAH (PAD)		Gapoktan/Kelompok Tani di Kota Tasikmalaya	64 Unit	250.000.000	Dinas Ketahanan Pangan, Pertanian dan Perikanan	
3 27 07 2,01 03	Penyediaan dan Pemanfaatan Sarana dan Prasarana Penyuluhan Pertanian	Jumlah Sarana dan Prasarana Penyuluhan Pertanian				4 Unit	28.400.000		PENDAPATAN ASLI DAERAH (PAD)		Gapoktan/Kelompok Tani di Kota Tasikmalaya	4 Unit	500.000.000	Dinas Ketahanan Pangan, Pertanian dan Perikanan	
3	URUSAN PEMERINTAHAN PILIHAN														
3 25	URUSAN PEMERINTAHAN BIDANG KELAUTAN DAN PERIKANAN						400.000.000						400.000.000		

Kode	Urusan/ Bidang Urusan/ Program/ Kegiatan/ Sub Kegiatan	Indikator Program/ Kegiatan/ Sub Kegiatan	Target Akhir Periode RPJMD	Realisasi Capaian RKPD Tahun 2021	Prakiraan Capaian Target RKPD Tahun 2022	Capaian Kinerja dan Kerangka Pendanaan						Kelompok Sasaran	Prakiraan Maju Rencana Tahun 2024		Perangkat Daerah Penanggung Jawab
						Target 2023	Pagu Indikatif	Lokasi	Sumber Dana	Prioritas			Target	Pagu Indikatif	
										Nasional	Daerah				
3 25 04	PROGRAM PENGELOLAAN PERIKANAN BUDIDAYA	Produksi Perikanan Budidaya	Ton		Ton	10000 Ton	400.000.000						10000 Ton	400.000.000	
3 25 04 2,04	Pengelolaan Pembudidayaan Ikan	Operasional UPTD BBI	Bulan		Bulan	12 Bulan	400.000.000						12 Bulan	400.000.000	
3 25 04 2,04 03	Penjaminan Ketersediaan Sarana Pembudidayaan Ikan dalam 1 (Satu) Daerah Kabupaten/Kota	Jumlah Sarana Pembudidayaan Ikan dalam 1 (Satu) Daerah Kabupaten/Kota				1 Unit	400.000.000		PENDAPATAN ASLI DAERAH (PAD)			UPTD BBI Kota Tasikmalaya	1 Unit	400.000.000	Dinas Ketahanan Pangan, Pertanian dan Perikanan
3	URUSAN PEMERINTAHAN PILIHAN														
3 27	URUSAN PEMERINTAHAN BIDANG PERTANIAN														
3 27 03	PROGRAM PENYEDIAAN DAN PENGEMBANGAN PRASARANA PERTANIAN	Angka Produksi Hasil peternakan (Ton)	Ton		Ton	10.350 Ton	350.000.000						10.350 Ton	500.000.000	
3 27 03 2,02	Pembangunan Prasarana Pertanian	Operasional UPTD RPH Kota Tasikmalaya	Bulan		Bulan	12 Bulan	350.000.000						12 Bulan	500.000.000	
3 27 03 2,02 07	Pembangunan, Rehabilitasi dan Pemeliharaan Rumah Potong Hewan	Jumlah operasional Rumah Potong Hewan				12 Bulan	350.000.000		PENDAPATAN ASLI DAERAH (PAD)			UPTD RPH dan Pasar Hewan Kota Tasikmalaya	12 Bulan	500.000.000	Dinas Ketahanan Pangan, Pertanian dan Perikanan
		Jumlah Rumah Potong Hewan yang Dibangun, Direhabilitasi dan Dipelihara				0 Unit							0 Unit		
3	URUSAN PEMERINTAHAN PILIHAN														
3 25	URUSAN PEMERINTAHAN BIDANG KELAUTAN DAN PERIKANAN														
3 25 06	PROGRAM PENGOLAHAN DAN PEMASARAN HASIL PERIKANAN	Angka konsumsi ikan	Kg/Kap/Tahun		Kg/Kap/Tahun	22,25 Kg/Kap/Tahun	330.000.000						22,25 Kg/Kap/Tahun	350.000.000	
		Produksi produk hasil olahan perikanan	Ton		Ton	300 Ton							300 Ton		
3 25 06 2,03	Penyediaan dan Penyaluran Bahan Baku Industri Pengolahan Ikan dalam 1 (Satu) Daerah Kabupaten/ Kota	Operasional UPTD PPI Kota Tasikmalaya	Bulan		Bulan	12 Bulan	330.000.000						12 Bulan	350.000.000	
3 25 06 2,03 02	Pemberian Fasilitas bagi Pelaku Usaha Perikanan Skala Mikro dan Kecil dalam 1 (Satu) Daerah Kabupaten/Kota	Jumlah operasional UPTD Pengembangan Produksi Ikan				12 Bulan	330.000.000		PENDAPATAN ASLI DAERAH (PAD)		3. Pemulihan dan pertumbuhan ekonomi yang inklusif	UPTD Pengembangan Produksi Ikan	12 Bulan	350.000.000	Dinas Ketahanan Pangan, Pertanian dan Perikanan
		Jumlah Pelaku Usaha Perikanan Skala Mikro dan Kecil dalam 1 (Satu) Daerah Kabupaten/Kota yang Terfasilitasi				0 Pelaku Usaha							0 Pelaku Usaha		
2	URUSAN PEMERINTAHAN WAJIB YANG TIDAK BERKAITAN DENGAN PELAYANAN DASAR														
2 11	URUSAN PEMERINTAHAN BIDANG LINGKUNGAN HIDUP														
2 11 01	PROGRAM PENUNJANG URUSAN PEMERINTAHAN DAERAH KABUPATEN/KOTA	Capaian Salkip Perangkat Daerah	Kategori (Point)		Kategori (Point)	A(81) Kategori (Point)	17.568.791.200						A(81) Kategori (Point)	185.500.000	
2 11 01 2,01	Perencanaan, Penganggaran, dan Evaluasi Kinerja Perangkat Daerah	Persentase Capaian Kinerja Perangkat Daerah	%		%	100 %	127.000.000						100 %	0	
		Persentase Keselarasan Perencanaan Perangkat Daerah	%		%	100 %							100 %		
2 11 01 2,01 01	Penyusunan Dokumen Perencanaan Perangkat Daerah	Jumlah Dokumen Perencanaan Perangkat Daerah				0 Dokumen	53.000.000					Dinas Lingkungan Hidup Kota Tasikmalaya	0 Dokumen		0 Dinas Lingkungan Hidup
2 11 01 2,01 02	Koordinasi dan Penyusunan Dokumen RKA-SKPD	Jumlah Dokumen RKA-SKPD dan Laporan Hasil Koordinasi Penyusunan Dokumen RKA-SKPD				1 Dokumen	3.000.000		Dana Transfer Umum-Dana Alokasi Umum		Membangun Lingkungan Hidup, Meningkatkan Ketahanan Bencana Dan Perubahan Iklim	Dinas Lingkungan Hidup Kota Tasikmalaya	1 Dokumen		0 Dinas Lingkungan Hidup
2 11 01 2,01 03	Koordinasi dan Penyusunan Dokumen Perubahan RKA-SKPD	Jumlah Dokumen Perubahan RKA-SKPD dan Laporan Hasil Koordinasi Penyusunan Dokumen Perubahan RKA-SKPD				1 Dokumen	3.000.000		Dana Transfer Umum-Dana Alokasi Umum		Membangun Lingkungan Hidup, Meningkatkan Ketahanan Bencana Dan Perubahan Iklim	Dinas Lingkungan Hidup Kota Tasikmalaya	1 Dokumen		0 Dinas Lingkungan Hidup
2 11 01 2,01 04	Koordinasi dan Penyusunan DPA-SKPD	Jumlah Dokumen DPA-SKPD dan Laporan Hasil Koordinasi Penyusunan Dokumen DPA-SKPD				1 Dokumen	3.000.000		Dana Transfer Umum-Dana Alokasi Umum		Membangun Lingkungan Hidup, Meningkatkan Ketahanan Bencana Dan Perubahan Iklim	Dinas Lingkungan Hidup Kota Tasikmalaya	1 Dokumen		0 Dinas Lingkungan Hidup
2 11 01 2,01 05	Koordinasi dan Penyusunan Perubahan DPA- SKPD	Jumlah Dokumen Perubahan DPA-SKPD dan Laporan Hasil Koordinasi Penyusunan Dokumen Perubahan DPA-SKPD				1 Dokumen	3.000.000		Dana Transfer Umum-Dana Alokasi Umum		Membangun Lingkungan Hidup, Meningkatkan Ketahanan Bencana Dan Perubahan Iklim	Dinas Lingkungan Hidup Kota Tasikmalaya	1 Dokumen		0 Dinas Lingkungan Hidup
2 11 01 2,01 06	Koordinasi dan Penyusunan Laporan Capaian Kinerja dan Ikhtisar Realisasi Kinerja SKPD	Jumlah Laporan Capaian Kinerja dan Ikhtisar Realisasi Kinerja SKPD dan Laporan Hasil Koordinasi Penyusunan Laporan Capaian Kinerja dan Ikhtisar Realisasi Kinerja SKPD				2 Laporan	40.000.000		Dana Transfer Umum-Dana Alokasi Umum		Membangun Lingkungan Hidup, Meningkatkan Ketahanan Bencana Dan Perubahan Iklim	Dinas Lingkungan Hidup Kota Tasikmalaya	2 Laporan		0 Dinas Lingkungan Hidup
2 11 01 2,01 07	Evaluasi Kinerja Perangkat Daerah	Jumlah Laporan Evaluasi Kinerja Perangkat Daerah				6 Laporan	22.000.000		Dana Transfer Umum-Dana Alokasi Umum		Membangun Lingkungan Hidup, Meningkatkan Ketahanan Bencana Dan Perubahan Iklim	Dinas Lingkungan Hidup Kota Tasikmalaya	6 Laporan		0 Dinas Lingkungan Hidup
2 11 01 2,02	Administrasi Keuangan Perangkat Daerah	Jumlah pelaporan keuangan Perangkat Daerah sesuai SAP	Dokumen		Dokumen	3 Dokumen	14.753.191.200						3 Dokumen	10.000.000	

Kode	Urusan/ Bidang Urusan/ Program/ Kegiatan/ Sub Kegiatan	Indikator Program/ Kegiatan/ Sub Kegiatan	Target Akhir Periode RPJMD	Realisasi Capaian RKPD Tahun 2021	Prakiraan Capaian Target RKPD Tahun 2022	Capaian Kinerja dan Kerangka Pendanaan						Kelompok Sasaran	Prakiraan Maju Rencana Tahun 2024		Perangkat Daerah Penanggung Jawab
						Target 2023	Pagu Indikatif	Lokasi	Sumber Dana	Prioritas			Target	Pagu Indikatif	
										Nasional	Daerah				
2.11.01.2.02.01	Penyediaan Gaji dan Tunjangan ASN	Jumlah Orang yang Menerima Gaji dan Tunjangan ASN				0 Orang/bulan	14.743.191.200		Dana Transfer Umum-Dana Alokasi Umum	Membangun Lingkungan Hidup, Meningkatkan Ketahanan Bencana Dan Perubahan Iklim			0 Orang/bulan	0	Dinas Lingkungan Hidup
2.11.01.2.02.05	Koordinasi dan Penyusunan Laporan Keuangan Akhir Tahun SKPD	Jumlah Laporan Keuangan Akhir Tahun SKPD dan Laporan Hasil Koordinasi Penyusunan Laporan Keuangan Akhir Tahun SKPD				1 Laporan	5.000.000		Dana Transfer Umum-Dana Alokasi Umum	Membangun Lingkungan Hidup, Meningkatkan Ketahanan Bencana Dan Perubahan Iklim			1 Laporan	5.000.000	Dinas Lingkungan Hidup
2.11.01.2.02.07	Koordinasi dan Penyusunan Laporan Keuangan Bulanan/ Triwulanan/ Semesteran SKPD dan Laporan Koordinasi Penyusunan Laporan Keuangan Bulanan/Triwulanan/Semesteran SKPD	Jumlah Laporan Keuangan Bulanan/ Triwulanan/ Semesteran SKPD dan Laporan Koordinasi Penyusunan Laporan Keuangan Bulanan/Triwulanan/Semesteran SKPD				2 Laporan	5.000.000		Dana Transfer Umum-Dana Alokasi Umum	Membangun Lingkungan Hidup, Meningkatkan Ketahanan Bencana Dan Perubahan Iklim			2 Laporan	5.000.000	Dinas Lingkungan Hidup
2.11.01.2.03	Administrasi Barang Milik Daerah pada Perangkat Daerah	Jumlah dokumen perencanaan kebutuhan barang dan laporan barang milik daerah	12 Dokumen		0 Dokumen	3 Dokumen	5.000.000						3 Dokumen	2.500.000	
2.11.01.2.03.01	Penyusunan Perencanaan Kebutuhan Barang Milik Daerah SKPD	Jumlah Rencana Kebutuhan Barang Milik Daerah SKPD				1 Dokumen	2.500.000		Dana Transfer Umum-Dana Alokasi Umum	Membangun Lingkungan Hidup, Meningkatkan Ketahanan Bencana Dan Perubahan Iklim	Dinas Lingkungan Hidup Kota Tasikmalaya		1 Dokumen	2.500.000	Dinas Lingkungan Hidup
2.11.01.2.03.05	Rekonsiliasi dan Penyusunan Laporan Barang Milik Daerah pada SKPD	Jumlah Laporan Rekonsiliasi dan Penyusunan Laporan Barang Milik Daerah pada SKPD				2 Laporan	2.500.000		Dana Transfer Umum-Dana Alokasi Umum	Membangun Lingkungan Hidup, Meningkatkan Ketahanan Bencana Dan Perubahan Iklim	Dinas Lingkungan Hidup Kota Tasikmalaya		2 Laporan	0	Dinas Lingkungan Hidup
2.11.01.2.04	Administrasi Pendapatan Daerah Kewenangan Perangkat Daerah	Persentase peningkatan Pendapatan Daerah sesuai Kewenangan Perangkat Daerah	100 %		0 %	100 %	43.200.000						100 %	5.000.000	
2.11.01.2.04.03	Penyuluhan dan Penyebarluasan Kebijakan Retribusi Daerah	Jumlah Laporan Hasil Penyuluhan dan Penyebarluasan Kebijakan Retribusi Daerah				1 Laporan	17.600.000		Dana Transfer Umum-Dana Alokasi Umum				1 Laporan	0	Dinas Lingkungan Hidup
2.11.01.2.04.04	Pendataan dan Pendaftaran Objek Retribusi Daerah	Jumlah Data Objek, Subjek dan Wajib Retribusi Daerah				0 Dokumen	17.600.000		Dana Transfer Umum-Dana Alokasi Umum				0 Dokumen	0	Dinas Lingkungan Hidup
		Jumlah Data Objek, Subjek dan Wajib Retribusi Daerah				4 Dokumen							4 Dokumen		
2.11.01.2.04.05	Pengolahan Data Retribusi Daerah	Jumlah Dokumen Pengolahan Data Retribusi Daerah				1 Dokumen	3.000.000		PENDAPATAN ASLI DAERAH (PAD)				1 Dokumen	0	Dinas Lingkungan Hidup
2.11.01.2.04.07	Pelaporan Pengelolaan Retribusi Daerah	Jumlah Laporan Pengelolaan Retribusi Daerah				12 Dokumen	5.000.000		Dana Transfer Umum-Dana Alokasi Umum				12 Dokumen	5.000.000	Dinas Lingkungan Hidup
2.11.01.2.05	Administrasi Kepegawaian Perangkat Daerah	Persentase pemenuhan Administrasi Kepegawaian Perangkat Daerah	100 %		0 %	100 %	104.742.800						100 %	0	
2.11.01.2.05.01	Peningkatan Sarana dan Prasarana Disiplin Pegawai	Jumlah Unit Peningkatan Sarana dan Prasarana Disiplin Pegawai				5 Unit	22.742.800		Dana Transfer Umum-Dana Alokasi Umum				5 Unit	0	Dinas Lingkungan Hidup
2.11.01.2.05.02	Pengadaan Pakaian Dinas beserta Atribut Kelengkapannya	Jumlah Paket Pakaian Dinas beserta Atribut Kelengkapan				200 Paket	42.000.000		Dana Transfer Umum-Dana Alokasi Umum				200 Paket	0	Dinas Lingkungan Hidup
2.11.01.2.05.03	Pendataan dan Pengolahan Administrasi Kepegawaian	Jumlah Dokumen Pendataan dan Pengolahan Administrasi Kepegawaian				5 Dokumen	5.000.000		Dana Transfer Umum-Dana Alokasi Umum				5 Dokumen	0	Dinas Lingkungan Hidup
2.11.01.2.05.05	Monitoring, Evaluasi, dan Penilaian Kinerja Pegawai	Jumlah Dokumen Monitoring, Evaluasi, dan Penilaian Kinerja Pegawai				149 Dokumen	5.000.000		Dana Transfer Umum-Dana Alokasi Umum				149 Dokumen	0	Dinas Lingkungan Hidup
2.11.01.2.05.09	Pendidikan dan Pelatihan Pegawai Berdasarkan Tugas dan Fungsi	Jumlah Pegawai Berdasarkan Tugas dan Fungsi yang Mengikuti Pendidikan dan Pelatihan				0 Orang	30.000.000		Dana Transfer Umum-Dana Alokasi Umum				0 Orang	0	Dinas Lingkungan Hidup
		Jumlah Pegawai Berdasarkan Tugas dan Fungsi yang Mengikuti Pendidikan dan Pelatihan				5 Orang							5 Orang		
2.11.01.2.06	Administrasi Umum Perangkat Daerah	Persentase pemenuhan Administrasi Umum Perangkat Daerah	100 %		0 %	100 %	460.732.700						100 %	35.000.000	
2.11.01.2.06.01	Penyediaan Komponen Instalasi Listrik/Penerangan Bangunan Kantor	Jumlah Paket Komponen Instalasi Listrik/Penerangan Bangunan Kantor yang Disediakan				50 Paket	9.993.000		Dana Transfer Umum-Dana Alokasi Umum				50 Paket	0	Dinas Lingkungan Hidup
2.11.01.2.06.02	Penyediaan Peralatan dan Perlengkapan Kantor	Jumlah Paket Peralatan dan Perlengkapan Kantor yang Disediakan				4 Paket	48.140.500		Dana Transfer Umum-Dana Alokasi Umum				4 Paket	25.000.000	Dinas Lingkungan Hidup
2.11.01.2.06.03	Penyediaan Peralatan Rumah Tangga	Jumlah Paket Peralatan Rumah Tangga yang Disediakan				79 Paket	9.731.400		Dana Transfer Umum-Dana Alokasi Umum				79 Paket	5.000.000	Dinas Lingkungan Hidup
2.11.01.2.06.04	Penyediaan Bahan Logistik Kantor	Jumlah Paket Bahan Logistik Kantor yang Disediakan				127 Paket	10.000.000		Dana Transfer Umum-Dana Alokasi Umum				127 Paket	5.000.000	Dinas Lingkungan Hidup

Kode	Urusan/ Bidang Urusan/ Program/ Kegiatan/ Sub Kegiatan	Indikator Program/ Kegiatan/ Sub Kegiatan	Target Akhir Periode RPJMD	Realisasi Capaian RKPD Tahun 2021	Prakiraan Capaian Target RKPD Tahun 2022	Capaian Kinerja dan Kerangka Pendanaan						Kelompok Sasaran	Prakiraan Maju Rencana Tahun 2024		Perangkat Daerah Penanggung Jawab	
						Target 2023	Pagu Indikatif	Lokasi	Sumber Dana	Prioritas			Target	Pagu Indikatif		
										Nasional	Daerah					
2.11.01.2.06.05	Penyediaan Barang Cetak dan Penggandaan	Jumlah Paket Barang Cetak dan Penggandaan yang Disediakan				10 Paket	80.000.000		Dana Transfer Umum-Dana Alokasi Umum				10 Paket		0	Dinas Lingkungan Hidup
2.11.01.2.06.06	Penyediaan Bahan Bacaan dan Peraturan Perundang-undangan	Jumlah Dokumen Bahan Bacaan dan Peraturan Perundang-undangan yang Disediakan				6 Dokumen	60.000.000		Dana Transfer Umum-Dana Alokasi Umum				6 Dokumen		0	Dinas Lingkungan Hidup
2.11.01.2.06.07	Penyediaan Bahan/Material	Jumlah Paket Bahan/Material yang Disediakan				3 Paket	36.367.800		Dana Transfer Umum-Dana Alokasi Umum				3 Paket		0	Dinas Lingkungan Hidup
2.11.01.2.06.08	Fasilitasi Kunjungan Tamu	Jumlah Laporan Fasilitasi Kunjungan Tamu				12 Laporan	50.000.000		Dana Transfer Umum-Dana Alokasi Umum				12 Laporan		0	Dinas Lingkungan Hidup
2.11.01.2.06.09	Penyelenggaraan Rapat Koordinasi dan Konsultasi SKPD	Jumlah Laporan Penyelenggaraan Rapat Koordinasi dan Konsultasi SKPD				12 Laporan	150.000.000		Dana Transfer Umum-Dana Alokasi Umum				12 Laporan		0	Dinas Lingkungan Hidup
2.11.01.2.06.10	Penatausahaan Arsip Dinamis pada SKPD	Jumlah Dokumen Penatausahaan Arsip Dinamis pada SKPD				1 Dokumen	3.000.000		PENDAPATAN ASLI DAERAH (PAD)				1 Dokumen		0	Dinas Lingkungan Hidup
2.11.01.2.06.11	Dukungan Pelaksanaan Sistem Pemerintahan Berbasis Elektronik pada SKPD	Jumlah Dokumen Dukungan Pelaksanaan Sistem Pemerintahan Berbasis Elektronik pada SKPD				1 Dokumen	3.500.000		Dana Transfer Umum-Dana Alokasi Umum				1 Dokumen		0	Dinas Lingkungan Hidup
2.11.01.2.07	Pengadaan Barang Milik Daerah Penunjang Urusan Pemerintahan Daerah	Persentase pemenuhan kebutuhan barang milik Daerah sesuai standar	100 %		0 %	100 %	99.000.000						100 %		0	
2.11.01.2.07.05	Pengadaan Mebel	Jumlah Paket Mebel yang Disediakan				27 Unit	32.500.000		Dana Transfer Umum-Dana Alokasi Umum		Dinas Lingkungan Hidup Kota Tasikmalaya		27 Unit		0	Dinas Lingkungan Hidup
2.11.01.2.07.06	Pengadaan Peralatan dan Mesin Lainnya	Jumlah Unit Peralatan dan Mesin Lainnya yang Disediakan				9 Unit	40.000.000		Dana Transfer Umum-Dana Alokasi Umum		Dinas Lingkungan Hidup Kota Tasikmalaya		9 Unit		0	Dinas Lingkungan Hidup
2.11.01.2.07.11	Pengadaan Sarana dan Prasarana Pendukung Gedung Kantor atau Bangunan Lainnya	Jumlah Unit Sarana dan Prasarana Pendukung Gedung Kantor atau Bangunan Lainnya yang Disediakan				13 Unit	26.500.000		Dana Transfer Umum-Dana Alokasi Umum		Dinas Lingkungan Hidup Kota Tasikmalaya		13 Unit		0	Dinas Lingkungan Hidup
2.11.01.2.08	Penyediaan Jasa Penunjang Urusan Pemerintahan Daerah	Persentase pemenuhan jasa penunjang Urusan Pemerintahan Daerah	100 %		0 %	100 %	1.578.000.000						100 %		133.000.000	
2.11.01.2.08.01	Penyediaan Jasa Surat Menyurat	Jumlah Laporan Penyediaan Jasa Surat Menyurat				12 Laporan	3.000.000		Dana Transfer Umum-Dana Alokasi Umum		Dinas Lingkungan Hidup Kota Tasikmalaya		12 Laporan	3.000.000		Dinas Lingkungan Hidup
2.11.01.2.08.02	Penyediaan Jasa Komunikasi, Sumber Daya Air dan Listrik	Jumlah Laporan Penyediaan Jasa Komunikasi, Sumber Daya Air dan Listrik yang Disediakan				12 Laporan	130.000.000		Dana Transfer Umum-Dana Alokasi Umum		Dinas Lingkungan Hidup Kota Tasikmalaya		12 Laporan	130.000.000		Dinas Lingkungan Hidup
2.11.01.2.08.04	Penyediaan Jasa Pelayanan Umum Kantor	Jumlah Laporan Penyediaan Jasa Pelayanan Umum Kantor yang Disediakan				12 Laporan	1.445.000.000		Dana Transfer Umum-Dana Alokasi Umum		Dinas Lingkungan Hidup Kota Tasikmalaya		12 Laporan		0	Dinas Lingkungan Hidup
2.11.01.2.09	Pemeliharaan Barang Milik Daerah Penunjang Urusan Pemerintahan Daerah	Persentase pemenuhan pemeliharaan Barang Milik Daerah	100 %		0 %	100 %	397.924.500						100 %		0	
2.11.01.2.09.01	Penyediaan Jasa Pemeliharaan, Biaya Pemeliharaan, dan Pajak Kendaraan Perorangan Dinas atau Kendaraan Dinas Jabatan yang Dipelihara dan Dibayarkan Pajaknya	Jumlah Kendaraan Perorangan Dinas atau Kendaraan Dinas Jabatan yang Dipelihara dan Dibayarkan Pajaknya				5 Unit	170.000.000		Dana Transfer Umum-Dana Alokasi Umum				5 Unit		0	Dinas Lingkungan Hidup
2.11.01.2.09.02	Penyediaan Jasa Pemeliharaan, Biaya Pemeliharaan, Pajak dan Perizinan Kendaraan Dinas Operasional atau Lapangan	Jumlah Kendaraan Dinas Operasional atau Lapangan yang Dipelihara dan dibayarkan Pajak dan Perizinannya				97 Unit	170.524.500		Dana Transfer Umum-Dana Alokasi Umum				97 Unit		0	Dinas Lingkungan Hidup
2.11.01.2.09.09	Pemeliharaan/Rehabilitasi Gedung Kantor dan Bangunan Lainnya	Jumlah Gedung Kantor dan Bangunan Lainnya yang Dipelihara/Dirahabilitasi				1 Unit	57.400.000		Dana Transfer Umum-Dana Alokasi Umum				1 Unit		0	Dinas Lingkungan Hidup
2.11.02	PROGRAM PERENCANAAN LINGKUNGAN HIDUP	Persentase Pemenuhan Dokumen Lingkungan Hidup	%		%	100 %	695.200.000						100 %		0	
2.11.02.2.01	Rencana Perlindungan dan Pengelolaan Lingkungan Hidup (RPPLH) Kabupaten/Kota	Tersusunnya Dokumen Perencanaan Perlindungan dan Pengelolaan Lingkungan Hidup	9 Dokumen		0 Dokumen	2 Dokumen	256.857.000						2 Dokumen		0	
2.11.02.2.01.01	Penyusunan dan Penetapan RPPLH Kabupaten/Kota	Jumlah Muatan Hasil Penyusunan dan Penetapan RPPLH Kabupaten/Kota yang Disusun				1 Dokumen	131.387.000		Dana Transfer Umum-Dana Alokasi Umum				1 Dokumen		0	Dinas Lingkungan Hidup
2.11.02.2.01.02	Pengendalian Pelaksanaan RPPLH Kabupaten/Kota	Jumlah Dokumen Telaah Kebijakan yang Telah Mengakomodir RPPLH Kabupaten/Kota				1 Dokumen	125.470.000		Dana Transfer Umum-Dana Alokasi Umum				1 Dokumen		0	Dinas Lingkungan Hidup
2.11.02.2.02	Penyelenggaraan Kajian Lingkungan Hidup Strategis (KLHS) Kabupaten/Kota	Terselenggaranya Kajian Lingkungan Hidup Strategis (KLHS) Kabupaten/Kota	3 Dokumen		0 Dokumen	1 Dokumen	438.343.000						1 Dokumen		0	
2.11.02.2.02.01	Pembuatan dan Pelaksanaan KLHS Rencana Tata Ruang	Jumlah Dokumen KLHS Rencana Tata Ruang Kabupaten/Kota yang Disusun				1 Dokumen	238.343.000		Dana Transfer Umum-Dana Alokasi Umum				1 Dokumen		0	Dinas Lingkungan Hidup

Kode	Urusan/ Bidang Urusan/ Program/ Kegiatan/ Sub Kegiatan	Indikator Program/ Kegiatan/ Sub Kegiatan	Target Akhir Periode RPJMD	Realisasi Capaian RKPD Tahun 2021	Prakiraan Capaian Target RKPD Tahun 2022	Capaian Kinerja dan Kerangka Pendanaan						Kelompok Sasaran	Prakiraan Maju Rencana Tahun 2024		Perangkat Daerah Penanggung Jawab	
						Target 2023	Pagu Indikatif	Lokasi	Sumber Dana	Prioritas			Target	Pagu Indikatif		
										Nasional	Daerah					
2.11.02.02.02	Pembuatan dan Pelaksanaan KLHS RPJPD/RPJMD	Jumlah Dokumen KLHS RPJPD/RPJMD Kabupaten/Kota yang Disusun				1 Dokumen	200.000.000		Dana Transfer Umum-Dana Alokasi Umum				1 Dokumen		0	Dinas Lingkungan Hidup
2.11.03	PROGRAM PENGENDALIAN PENCEMARAN DAN/ATAU KERUSAKAN LINGKUNGAN HIDUP	Tercapainya Indeks Kualitas Air	Memenuhi Baku Mutu Kategori		Memenuhi Baku Mutu Kategori	73 Memenuhi Baku Mutu Kategori	826.000.000						73 Memenuhi Baku Mutu Kategori		0	
		Tercapainya Indeks Kualitas Udara	Kategori (Baik)		Kategori (Baik)	79,65 Kategori (Baik)							79,65 Kategori (Baik)		0	
2.11.03.2.01	Pencegahan Pencemaran dan/atau Kerusakan Lingkungan Hidup Kabupaten/Kota	Tersedianya Data Pengendalian Pencemaran dan/atau Kerusakan Lingkungan Hidup	30 Dokumen		0 Dokumen	8 Dokumen	778.800.000						8 Dokumen		0	
2.11.03.2.01.01	Koordinasi, Sinkronisasi, dan Pelaksanaan Pencegahan Pencemaran Lingkungan Hidup Dilaksanakan Terhadap Media Tanah, Air, Udara, dan Laut	Jumlah Dokumen Uji Kualitas Lingkungan Hidup				2 Dokumen	184.400.000		Dana Transfer Umum-Dana Alokasi Umum	Membangun Lingkungan Hidup, Meningkatkan Ketahanan Bencana Dan Perubahan Iklim			2 Dokumen		0	Dinas Lingkungan Hidup
2.11.03.2.01.02	Koordinasi, Sinkronisasi dan Pelaksanaan Pengendalian Emisi Gas Rumah Kaca, Mitigasi dan Adaptasi Perubahan Iklim	Jumlah Dokumen Hasil Koordinasi dan Sinkronisasi Inventarisasi Gas Rumah Kaca dari Sektor Lingkungan Hidup yang Dilaksanakan				1 Dokumen	97.200.000		Dana Transfer Umum-Dana Alokasi Umum	Membangun Lingkungan Hidup, Meningkatkan Ketahanan Bencana Dan Perubahan Iklim			1 Dokumen		0	Dinas Lingkungan Hidup
2.11.03.2.01.03	Pengelolaan Laboratorium Lingkungan Hidup Kabupaten/Kota	Jumlah Pengambilan Contoh Uji, Pengujian Parameter Kualitas Lingkungan dan Dokumen Mutu yang Dilaksanakan				4 Dokumen	497.200.000		Bantuan Keuangan	Membangun Lingkungan Hidup, Meningkatkan Ketahanan Bencana Dan Perubahan Iklim			4 Dokumen		0	Dinas Lingkungan Hidup
									Dana Transfer Umum-Dana Alokasi Umum							
2.11.03.2.02	Penanggulangan Pencemaran dan/atau Kerusakan Lingkungan Hidup Kabupaten/Kota	Tersedianya Dokumen Informasi Peringatan Pencemaran dan/atau Kerusakan Lingkungan Hidup	16 Dokumen		0 Dokumen	4 Dokumen	47.200.000						4 Dokumen		0	
2.11.03.2.02.01	Pemberian Informasi Peringatan Pencemaran dan/atau Kerusakan Lingkungan Hidup pada Masyarakat	Jumlah Laporan Sosialisasi Informasi Peringatan Pencemaran dan/atau Kerusakan Lingkungan Hidup pada Masyarakat di Kabupaten/Kota yang Dilaksanakan				4 Laporan	47.200.000		Dana Transfer Umum-Dana Alokasi Umum				4 Laporan		0	Dinas Lingkungan Hidup
2.11.04	PROGRAM PENGELOLAAN KEANEKARAGAMAN HAYATI (KEHATI)	Capaian Luas RTH yang dikelola	%		%	100 %	3.876.420.000						100 %		0	
		Capaian tersedianya Dokumen Pengelolaan Taman Keaneekaragaman Hayati	%		%	100 %							100 %		0	
2.11.04.2.01	Pengelolaan Keaneekaragaman Hayati Kabupaten/Kota	Terlaksananya Pengelolaan RTH	%		%	100 %	3.876.420.000						100 %		0	
2.11.04.2.01.01	Penyusunan dan Penetapan Rencana Pengelolaan Keaneekaragaman Hayati	Jumlah Dokumen Rencana Induk Pengelolaan Kehati yang Disusun				1 Dokumen	100.000.000		Dana Transfer Umum-Dana Alokasi Umum	Membangun Lingkungan Hidup, Meningkatkan Ketahanan Bencana Dan Perubahan Iklim	Dinas Lingkungan Hidup Kota Tasikmalaya		1 Dokumen		0	Dinas Lingkungan Hidup
2.11.04.2.01.04	Pengelolaan Ruang Terbuka Hijau (RTH)	Luas RTH yang Dikelola Lingkup Kewenangan Kabupaten/Kota				0 Ha	2.931.420.000		Dana Transfer Umum-Dana Alokasi Umum	Membangun Lingkungan Hidup, Meningkatkan Ketahanan Bencana Dan Perubahan Iklim	Dinas Lingkungan Hidup Kota Tasikmalaya		0 Ha		0	Dinas Lingkungan Hidup
2.11.04.2.01.07	Pengelolaan Sarana dan Prasarana Keaneekaragaman Hayati	Jumlah Sarana dan Prasarana Keaneekaragaman Hayati yang Dikelola				0 Unit	845.000.000		Dana Transfer Umum-Dana Alokasi Umum	Membangun Lingkungan Hidup, Meningkatkan Ketahanan Bencana Dan Perubahan Iklim	Dinas Lingkungan Hidup Kota Tasikmalaya		0 Unit		0	Dinas Lingkungan Hidup
2.11.05	PROGRAM PENGENDALIAN BAHAN BERBAHAYA DAN BERACUN (B3) DAN LIMBAH BAHAN BERBAHAYA DAN BERACUN (LIMBAH B3)	Terlaksananya Pengadministrasian Pengendalian Limbah Bahan Berbahaya dan Beracun (B3)	%		%	100 %	10.000.000						100 %		0	
2.11.05.2.01	Penyimpanan sementara Limbah B3	Terlaksananya Administrasi dan Teknik Penyimpanan Sementara Limbah B3	%		%	100 %	10.000.000						100 %		0	
2.11.05.2.01.02	Verifikasi Lapangan untuk Memastikan Pemenuhan Persyaratan Administrasi dan Teknik Penyimpanan sementara Limbah B3	Jumlah Laporan Kegiatan Verifikasi Lapangan Pemenuhan Komitmen Persetujuan/Izin Penyimpanan sementara dan Pengumpulan Limbah B3				20 Laporan	10.000.000		Dana Transfer Umum-Dana Alokasi Umum				20 Laporan		0	Dinas Lingkungan Hidup
2.11.06	PROGRAM PEMBINAAN DAN PENGAWASAN TERHADAP IZIN LINGKUNGAN DAN IZIN PERLINDUNGAN DAN PENGELOLAAN LINGKUNGAN HIDUP (PPLH)	Capaian Pembinaan dan Pengawasan Terkait Ketaatan Usaha/Kegiatan yang Diawasi Ketaatannya Terhadap Izin Lingkungan dan Izin PPLH yang Diterbitkan Pemerintah Daerah	%		%	100 %	348.760.000						100 %		0	

Kode	Urusan/ Bidang Urusan/ Program/ Kegiatan/ Sub Kegiatan	Indikator Program/ Kegiatan/ Sub Kegiatan	Target Akhir Periode RPJMD	Realisasi Capaian RKPD Tahun 2021	Prakiraan Capaian Target RKPD Tahun 2022	Capaian Kinerja dan Kerangka Pendanaan						Kelompok Sasaran	Prakiraan Maju Rencana Tahun 2024		Perangkat Daerah Penanggung Jawab
						Target 2023	Pagu Indikatif	Lokasi	Sumber Dana	Prioritas			Target	Pagu Indikatif	
										Nasional	Daerah				
2 11 06 2,01	Pembinaan dan Pengawasan Terhadap Usaha dan/atau Kegiatan yang Izin Lingkungan dan Izin PPLH Diterbitkan oleh Pemerintah Daerah Kabupaten/Kota	Capaian Pembinaan dan Pengawasan Terhadap Ketepatan Penanggung Jawab Usaha/Kegiatan yang Diawasi Ketaatannya Terhadap Izin Lingkungan dan Izin PPLH yang Diterbitkan Pemerintah Daerah	%		%	100 %	348.760.000						100 %	0	
2 11 06 2,01 01	Fasilitasi Pemenuhan Ketentuan dan Kewajiban Izin Lingkungan dan/atau Izin PPLH	Jumlah Rekomendasi dan/atau Peretujuan Lingkungan, dan Surat Kelayakan Operasi yang Diberikan				55 Dokumen	264.360.000		Dana Transfer Umum-Dana Alokasi Umum				55 Dokumen	0	Dinas Lingkungan Hidup
2 11 06 2,01 03	Pengawasan Usaha dan/atau Kegiatan yang Izin Lingkungan Hidup, Izin PPLH yang Diterbitkan oleh Pemerintah Daerah Kabupaten/Kota	Jumlah Laporan Dari Usaha dan/atau Kegiatan yang Diawasi Izin Lingkungan, Peretujuan Lingkungan, Surat Kelayakan Operasi oleh Pemerintah Daerah Kabupaten/Kota				70 Laporan	67.200.000		Dana Transfer Umum-Dana Alokasi Umum				70 Laporan	0	Dinas Lingkungan Hidup
2 11 06 2,01 04	Koordinasi dan Sinkronisasi Pengawasan dan Penerapan Sanksi Upaya dan Rencana PPLH	Jumlah Dokumen Hasil Koordinasi dan Sinkronisasi Pengawasan dan Penerapan Sanksi Upaya dan Rencana PPLHD				0 Dokumen	17.200.000		Dana Transfer Umum-Dana Alokasi Umum				0 Dokumen	0	Dinas Lingkungan Hidup
		Jumlah Dokumen Hasil Koordinasi dan Sinkronisasi Pengawasan dan Penerapan Sanksi Upaya dan Rencana PPLHD				70 Dokumen							70 Dokumen		
2 11 08	PROGRAM PENINGKATAN PENDIDIKAN, PELATIHAN DAN PENYULUHAN LINGKUNGAN HIDUP UNTUK MASYARAKAT	Capaian Pelatihan, Penyuluhan, dan Kampanye Lingkungan Hidup untuk Masyarakat	%		%	100 %	100.000.000						100 %	0	
2 11 08 2,01	Penyelenggaraan Pendidikan, Pelatihan, dan Penyuluhan Lingkungan Hidup untuk Lembaga Masyarakatan Tingkat Daerah Kabupaten/Kota	Jumlah Kegiatan Pendidikan, Pelatihan, dan Penyuluhan Lingkungan Hidup Tingkat Kota Pada Tahun Berjalan	20 Kegiatan		0 Kegiatan	5 Kegiatan	100.000.000						5 Kegiatan	0	
2 11 08 2,01 02	Pendampingan Gerakan Peduli Lingkungan Hidup	Jumlah Pendampingan Pembinaan Gerakan Peduli dan Berbudaya Lingkungan Hidup yang Dilaksanakan				6 Dokumen	25.000.000		Dana Transfer Umum-Dana Alokasi Umum				6 Dokumen	0	Dinas Lingkungan Hidup
2 11 08 2,01 03	Penyelenggaraan Penyuluhan dan Kampanye Lingkungan Hidup	Jumlah Masyarakat/Kelompok Masyarakat/Pelaku Usaha/Kegiatan yang terlibat				1000 Orang	75.000.000		Dana Transfer Umum-Dana Alokasi Umum				1000 Orang	0	Dinas Lingkungan Hidup
2 11 09	PROGRAM PENGHARGAAN LINGKUNGAN HIDUP UNTUK MASYARAKAT	Persentase Kelompok Masyarakat yang memperoleh Penghargaan	%		%	26,67 %	50.000.000						26,67 %	0	
2 11 09 2,01	Pemberian Penghargaan Lingkungan Hidup Tingkat Daerah Kabupaten/Kota	Jumlah Kegiatan Penghargaan Lingkungan Hidup oleh Kelompok Masyarakat pada Tahun Berjalan	12 Kelompok		0 Kelompok	3 Kelompok	50.000.000						3 Kelompok	0	
2 11 09 2,01 01	Penilaian Kinerja Masyarakat/Lembaga Masyarakat/Dunia Usaha/Dunia Pendidikan/Filantropi dalam Perlindungan dan Pengelolaan Lingkungan Hidup	Jumlah Masyarakat/Lembaga Masyarakat/Dunia Usaha/Dunia Pendidikan/Filantropi yang Dinilai Kinerjanya dalam rangka PPLH				16 Entitas	50.000.000		Dana Transfer Umum-Dana Alokasi Umum	Membangun Lingkungan Hidup, Meningkatkan Ketahanan Bencana Dan Perubahan iklim			16 Entitas	0	Dinas Lingkungan Hidup
		Jumlah Masyarakat/Lembaga Masyarakat/Dunia Usaha/Dunia Pendidikan/Filantropi yang Dinilai Kinerjanya dalam rangka PPLH				0 Entitas							0 Entitas		
2 11 10	PROGRAM PENANGANAN PENGADUAN LINGKUNGAN HIDUP	Persentase Penanganan Pengaduan Lingkungan Hidup	%		%	100 %	25.900.000						100 %	0	
2 11 10 2,01	Penyelesaian Pengaduan Masyarakat di Bidang Perlindungan dan Pengelolaan Lingkungan Hidup (PPLH) Kabupaten/Kota	Terlaksananya penyelesaian Pengaduan masyarakat di bidang PPLH	40 Kasus		0 Kasus	10 Kasus	25.900.000						10 Kasus	0	
2 11 10 2,01 01	Pengelolaan Pengaduan Masyarakat Terhadap PPLH Kabupaten/Kota	Jumlah Pengaduan Masyarakat Terhadap PPLH Kabupaten/Kota yang Ditindaklanjuti/Ditangani				10 Dokumen	17.950.000		Dana Transfer Umum-Dana Alokasi Umum				10 Dokumen	0	Dinas Lingkungan Hidup

Kode	Urusan/ Bidang Urusan/ Program/ Kegiatan/ Sub Kegiatan	Indikator Program/ Kegiatan/ Sub Kegiatan	Target Akhir Periode RPJMD	Realisasi Capaian RKPD Tahun 2021	Prakiraan Capaian Target RKPD Tahun 2022	Capaian Kinerja dan Kerangka Pendanaan						Kelompok Sasaran	Prakiraan Maju Rencana Tahun 2024		Perangkat Daerah Penanggung Jawab	
						Target 2023	Pagu Indikatif	Lokasi	Sumber Dana	Prioritas			Target	Pagu Indikatif		
										Nasional	Daerah					
2 11 10 2,01 02	Koordinasi dan Sinkronisasi Penerapan Sanksi Administrasi, Penyelesaian Sengketa, dan/atau Penyidikan Lingkungan Hidup di Luar Pengadilan atau Melalui Pengadilan	Jumlah Dokumen Hasil Koordinasi dan Sinkronisasi Penerapan Sanksi Administrasi, Penyelesaian Sengketa, dan/atau Penyidikan Lingkungan Hidup di Luar Pengadilan atau Melalui Pengadilan				10 Dokumen	7.950.000		Dana Transfer Umum-Dana Alokasi Umum				10 Dokumen		0	Dinas Lingkungan Hidup
2 11 11	PROGRAM PENGELOLAAN PERSAMPAHAN	Persentase Pengelolaan Sampah	%		%	99 %	13.531.960.000						99 %	10.000.000		
2 11 11 2,01	Pengelolaan Sampah	Persentase Penanganan Sampah	%		%	72 %	13.531.960.000						72 %	10.000.000		
		Persentase Pengurangan Sampah	%		%	27 %							27 %			
2 11 11 2,01 01	Penyusunan Kebijakan dan Strategi Daerah Pengelolaan Sampah Kabupaten/Kota	"Jumlah Dokumen Kebijakan dan Strategi Daerah Pengelolaan Sampah Kabupaten/Kota yang Disusun dan Ditetapkan"				1 Dokumen	100.000.000		Dana Transfer Umum-Dana Alokasi Umum	Membangun Lingkungan Hidup, Meningkatkan Ketahanan Bencana Dan Perubahan Iklim		Dinas Lingkungan Hidup Kota Tasikmalaya	1 Dokumen		0	Dinas Lingkungan Hidup
		Jumlah Dokumen Kebijakan dan Strategi Daerah Pengelolaan Sampah Kabupaten/Kota yang Disusun dan Ditetapkan				0 Dokumen							0 Dokumen			
2 11 11 2,01 02	Pengurangan Sampah dengan Melakukan Pembatasan, Pendaauran Ulang dan Pemanfaatan Kembali	"Jumlah Laporan Hasil Pengurangan Sampah dengan Melakukan Pembatasan, Pendaauran Ulang dan Pemanfaatan Kembali"				4 Laporan	50.000.000		Dana Transfer Umum-Dana Alokasi Umum	Membangun Lingkungan Hidup, Meningkatkan Ketahanan Bencana Dan Perubahan Iklim		Dinas Lingkungan Hidup Kota Tasikmalaya	4 Laporan		0	Dinas Lingkungan Hidup
		Jumlah Laporan Hasil Pengurangan Sampah dengan Melakukan Pembatasan, Pendaauran Ulang dan Pemanfaatan Kembali				0 Laporan							0 Laporan			
2 11 11 2,01 03	Penanganan Sampah dengan Melakukan Pemilahan, Pengumpulan, Pengangkutan, Pengolahan, dan Pemrosesan Akhir Sampah di TPA/TPST/SPA Kabupaten/Kota	Jumlah Sampah yang Dipilah, Dikumpulkan, Diangkut, Dipilah, Diproses Akhir di TPA/TPST/SPA Kabupaten/Kota				84.928 Ton	9.961.960.000		Dana Transfer Umum-Dana Alokasi Umum	Membangun Lingkungan Hidup, Meningkatkan Ketahanan Bencana Dan Perubahan Iklim		Dinas Lingkungan Hidup Kota Tasikmalaya	84.928 Ton		0	Dinas Lingkungan Hidup
2 11 11 2,01 04	Peningkatan Peran Serta Masyarakat dalam Pengelolaan Persampahan	"Jumlah Masyarakat, Kelompok Masyarakat atau Para Pihak Lainnya yang Terlibat Aktif dalam Kegiatan Pengelolaan Sampah Berbasis Masyarakat"				30 Kelompok	430.000.000		Dana Transfer Umum-Dana Alokasi Umum	Membangun Lingkungan Hidup, Meningkatkan Ketahanan Bencana Dan Perubahan Iklim		Dinas Lingkungan Hidup Kota Tasikmalaya	30 Kelompok		0	Dinas Lingkungan Hidup
		Jumlah Masyarakat, Kelompok Masyarakat atau Para Pihak Lainnya yang Terlibat Aktif dalam Kegiatan Pengelolaan Sampah Berbasis Masyarakat				0 Kelompok							0 Kelompok			
2 11 11 2,01 05	Koordinasi dan Sinkronisasi Penyediaan Prasarana dan Sarana Pengelolaan Persampahan	Jumlah Dokumen Hasil Koordinasi dan Sinkronisasi Penyediaan Prasarana dan Sarana Bersama Pemerintah Pusat, Provinsi maupun Pihak Lain di Luar Kabupaten/Kota untuk Pengelolaan Sampah Kabupaten/Kota, Pengelolaan Persampahan Sesuai dengan Rencana Induk Pengelolaan Sampah dan Mengacu pada Jakstrada				2 Dokumen	10.000.000		Dana Transfer Umum-Dana Alokasi Umum	Membangun Lingkungan Hidup, Meningkatkan Ketahanan Bencana Dan Perubahan Iklim		Dinas Lingkungan Hidup Kota Tasikmalaya	2 Dokumen	10.000.000		Dinas Lingkungan Hidup
2 11 11 2,01 07	Penyediaan Sarana dan Prasarana Pengelolaan Persampahan di TPA/TPST/SPA Kabupaten/Kota	Jumlah Sarana dan Prasarana Penanganan Sampah untuk Kegiatan Pemilahan, Pengumpulan, Pengangkutan, Pengolahan, dan Pemrosesan Akhir				0 Unit	2.980.000.000		Dana Transfer Umum-Dana Alokasi Umum	Membangun Lingkungan Hidup, Meningkatkan Ketahanan Bencana Dan Perubahan Iklim		Dinas Lingkungan Hidup Kota Tasikmalaya	0 Unit		0	Dinas Lingkungan Hidup
		Jumlah Sarana dan Prasarana Penanganan Sampah untuk Kegiatan Pemilahan, Pengumpulan, Pengangkutan, Pengolahan, dan Pemrosesan Akhir				278 Unit			Bantuan Keuangan				278 Unit			
2	URUSAN PEMERINTAHAN WAJIB YANG TIDAK BERKAITAN DENGAN PELAYANAN DASAR															
2 11	URUSAN PEMERINTAHAN BIDANG LINGKUNGAN HIDUP															
2 11 11	PROGRAM PENGELOLAAN PERSAMPAHAN		0	0	0	0	0	0	5.511.400.000				0		0	
		Persentase Pengelolaan Sampah	%		%	99 %							99 %			
2 11 11 2,01	Pengelolaan Sampah	Terlaksananya Kegiatan Pengelolaan Sampah di UPTD selama 12 Bulan	Bulan		Bulan	12 Bulan	5.511.400.000						12 Bulan		0	

Kode	Urusan/ Bidang Urusan/ Program/ Kegiatan/ Sub Kegiatan	Indikator Program/ Kegiatan/ Sub Kegiatan	Target Akhir Periode RPJMD	Realisasi Capaian RKPD Tahun 2021	Prakiraan Capaian Target RKPD Tahun 2022	Capaian Kinerja dan Kerangka Pendanaan						Kelompok Sasaran	Prakiraan Maju Rencana Tahun 2024		Perangkat Daerah Penanggung Jawab				
						Target 2023	Pagu Indikatif	Lokasi	Sumber Dana	Prioritas			Target	Pagu Indikatif					
										Nasional	Daerah								
2	11	11	2,01	03	Penanganan Sampah dengan Melakukan Pemilahan, Pengumpulan, Pengangkutan, Pengolahan, dan Pemrosesan Akhir Sampah di TPA/TPST/SPA Kabupaten/Kota														
2	11	11	2,01	07	Penyediaan Sarana dan Prasarana Pengelolaan Persampahan di TPA/TPST/SPA Kabupaten/Kota	Jumlah Sarana dan Prasarana Penanganan Sampah untuk Kegiatan Pemilahan, Pengumpulan, Pengangkutan, Pengolahan, dan Pemrosesan Akhir													
2	12																		
2	12	01																	
2	12	01	2,01																
2	12	01	2,01	01	Penyusunan Dokumen Perencanaan Perangkat Daerah	Jumlah Dokumen Perencanaan Perangkat Daerah													
2	12	01	2,01	02	Koordinasi dan Penyusunan Dokumen RKA-SKPD	Jumlah Dokumen RKA-SKPD dan Laporan Hasil Koordinasi Penyusunan Dokumen RKA-SKPD													
2	12	01	2,01	03	Koordinasi dan Penyusunan Dokumen Perubahan RKA-SKPD	Jumlah Dokumen Perubahan RKA-SKPD dan Laporan Hasil Koordinasi Penyusunan Dokumen Perubahan RKA-SKPD													
2	12	01	2,01	07	Evaluasi Kinerja Perangkat Daerah	Jumlah Laporan Evaluasi Kinerja Perangkat Daerah													
2	12	01	2,02		Administrasi Keuangan Perangkat Daerah	Jumlah pelaporan keuangan Perangkat Daerah sesuai SAP													
2	12	01	2,02	01	Penyediaan Gaji dan Tunjangan ASN	Jumlah Orang yang Menerima Gaji dan Tunjangan ASN													
2	12	01	2,02	05	Koordinasi dan Penyusunan Laporan Keuangan Akhir Tahun SKPD	Jumlah Laporan Keuangan Akhir Tahun SKPD dan Laporan Hasil Koordinasi Penyusunan Laporan Keuangan Akhir Tahun SKPD													
2	12	01	2,02	07	Koordinasi dan Penyusunan Laporan Keuangan Bulanan/ Triwulanan/ Semesteran SKPD dan Laporan Koordinasi Penyusunan Laporan Keuangan Bulanan/Triwulanan/Semesteran SKPD	Jumlah Laporan Keuangan Bulanan/ Triwulanan/ Semesteran SKPD dan Laporan Koordinasi Penyusunan Laporan Keuangan Bulanan/Triwulanan/Semesteran SKPD													
2	12	01	2,03		Administrasi Barang Milik Daerah pada Perangkat Daerah	Jumlah dokumen perencanaan kebutuhan barang dan laporan barang milik daerah													
2	12	01	2,03	02	Pengamanan Barang Milik Daerah SKPD	Jumlah Dokumen Pengamanan Barang Milik Daerah SKPD													
2	12	01	2,03	05	Rekonsiliasi dan Penyusunan Laporan Barang Milik Daerah pada SKPD	Jumlah Dokumen Pengamanan Barang Milik Daerah pada SKPD													
2	12	01	2,05		Administrasi Kepegawaian Perangkat Daerah	Persentase pemenuhan Administrasi Kepegawaian Perangkat Daerah													
2	12	01	2,05	02	Pengadaan Pakalan Dinas beserta Atribut Kelengkapannya	Jumlah Paket Pakalan Dinas beserta Atribut Kelengkapan													
2	12	01	2,05	10	Sosialisasi Peraturan Perundang-Undangan	Jumlah Orang yang Mengikuti Sosialisasi Peraturan Perundang-Undangan													
2	12	01	2,05	11	Bimbingan Teknis Implementasi Peraturan Perundang-Undangan	Jumlah Orang yang Mengikuti Bimbingan Teknis Implementasi Peraturan Perundang-Undangan													
2	12	01	2,06		Administrasi Umum Perangkat Daerah	Persentase pemenuhan Administrasi Umum Perangkat Daerah													

Kode	Urusan/ Bidang Urusan/ Program/ Kegiatan/ Sub Kegiatan	Indikator Program/ Kegiatan/ Sub Kegiatan	Target Akhir Periode RPJMD	Realisasi Capaian RKPD Tahun 2021	Prakiraan Capaian Target RKPD Tahun 2022	Capaian Kinerja dan Kerangka Pendanaan						Kelompok Sasaran	Prakiraan Maju Rencana Tahun 2024		Peringkat Daerah Penanggung Jawab
						Target 2023	Pagu Indikatif	Lokasi	Sumber Dana	Prioritas			Target	Pagu Indikatif	
										Nasional	Daerah				
2.12.01.2.06.01	Penyediaan Komponen Instalasi Listrik/Penerangan Bangunan Kantor	Jumlah Paket Komponen Instalasi Listrik/Penerangan Bangunan Kantor yang Disediakan				6 Paket	10.000.000	Semua Kab/Kota, Semua Kecamatan, Semua Kelurahan	PENDAPATAN ASLI DAERAH (PAD)			0	6 Paket	10.000.000	Dinas Kependudukan dan Pencatatan Sipil
2.12.01.2.06.02	Penyediaan Peralatan dan Perlengkapan Kantor	Jumlah Paket Peralatan dan Perlengkapan Kantor yang Disediakan				20 paket	10.000.000	Kota Tasikmalaya, Semua Kecamatan, Semua Kelurahan	PENDAPATAN ASLI DAERAH (PAD)			0	20 paket	10.000.000	Dinas Kependudukan dan Pencatatan Sipil
2.12.01.2.06.03	Penyediaan Peralatan Rumah Tangga	Jumlah Paket Peralatan Rumah Tangga yang Disediakan				9 Paket	5.000.000	Kota Tasikmalaya, Semua Kecamatan, Semua Kelurahan	PENDAPATAN ASLI DAERAH (PAD)			0	9 Paket	5.000.000	Dinas Kependudukan dan Pencatatan Sipil
2.12.01.2.06.05	Penyediaan Barang Cetak dan Penggandaan	Jumlah Paket Barang Cetak dan Penggandaan yang Disediakan				7 Paket	115.000.000	Kota Tasikmalaya, Semua Kecamatan, Semua Kelurahan	PENDAPATAN ASLI DAERAH (PAD)			0	7 Paket	115.000.000	Dinas Kependudukan dan Pencatatan Sipil
2.12.01.2.06.06	Penyediaan Bahan Bacaan dan Peraturan Perundang-undangan	Jumlah Dokumen Bahan Bacaan dan Peraturan Perundang-undangan yang Disediakan				1 Dokumen	3.000.000	Kota Tasikmalaya, Semua Kecamatan, Semua Kelurahan	PENDAPATAN ASLI DAERAH (PAD)			0	1 Dokumen	3.000.000	Dinas Kependudukan dan Pencatatan Sipil
2.12.01.2.06.07	Penyediaan Bahan/Material	Jumlah Paket Bahan/Material yang Disediakan				16 Paket	593.990.000	Kota Tasikmalaya, Semua Kecamatan, Semua Kelurahan	PENDAPATAN ASLI DAERAH (PAD)			0	16 Paket	500.000.000	Dinas Kependudukan dan Pencatatan Sipil
2.12.01.2.06.08	Fasilitasi Kunjungan Tamu	Jumlah Laporan Fasilitasi Kunjungan Tamu				24 Laporan	45.000.000	Kota Tasikmalaya, Semua Kecamatan, Semua Kelurahan	PENDAPATAN ASLI DAERAH (PAD)			0	24 Laporan	45.000.000	Dinas Kependudukan dan Pencatatan Sipil
2.12.01.2.06.09	Penyelenggaraan Rapat Koordinasi dan Konsultasi SKPD	Jumlah Laporan Penyelenggaraan Rapat Koordinasi dan Konsultasi SKPD				30 Laporan	140.000.000	Kota Tasikmalaya, Semua Kecamatan, Semua Kelurahan	PENDAPATAN ASLI DAERAH (PAD)			0	30 Laporan	120.000.000	Dinas Kependudukan dan Pencatatan Sipil
2.12.01.2.06.10	Penatausahaan Arsip Dinamis pada SKPD	Jumlah Dokumen Penatausahaan Arsip Dinamis pada SKPD				4 Dokumen	5.000.000	Kota Tasikmalaya, Semua Kecamatan, Semua Kelurahan	PENDAPATAN ASLI DAERAH (PAD)			0	4 Dokumen	10.000.000	Dinas Kependudukan dan Pencatatan Sipil
2.12.01.2.06.11	Dukungan Pelaksanaan Sistem Pemerintahan Berbasis Elektronik pada SKPD	Jumlah Dokumen Dukungan Pelaksanaan Sistem Pemerintahan Berbasis Elektronik pada SKPD				12 Dokumen	11.200.000	Kota Tasikmalaya, Semua Kecamatan, Semua Kelurahan	PENDAPATAN ASLI DAERAH (PAD)			0	12 Dokumen	12.320.000	Dinas Kependudukan dan Pencatatan Sipil
2.12.01.2.07	Pengadaan Barang Milik Daerah Penunjang Urusan Pemerintah Daerah	Persentase pemenuhan Kebutuhan Barang Milik Daerah sesuai standar	100 %		0 %	100 %	220.000.000					100 %		272.000.000	
2.12.01.2.07.06	Pengadaan Peralatan dan Mesin Lainnya	Jumlah Unit Peralatan dan Mesin Lainnya yang Disediakan				4 Unit	200.000.000	Kota Tasikmalaya, Semua Kecamatan, Semua Kelurahan	PENDAPATAN ASLI DAERAH (PAD)			0	4 Unit	250.000.000	Dinas Kependudukan dan Pencatatan Sipil
2.12.01.2.07.10	Pengadaan Sarana dan Prasarana Gedung Kantor atau Bangunan Lainnya	Jumlah Unit Sarana dan Prasarana Gedung Kantor atau Bangunan Lainnya yang Disediakan				4 Unit	20.000.000		PENDAPATAN ASLI DAERAH (PAD)			0	4 Unit	22.000.000	Dinas Kependudukan dan Pencatatan Sipil
2.12.01.2.08	Penyediaan Jasa Penunjang Urusan Pemerintahan Daerah	Persentase pemenuhan Jasa Penunjang Urusan Pemerintahan Daerah	100 %		0 %	100 %	1.564.070.000					100 %		1.624.070.000	
2.12.01.2.08.01	Penyediaan Jasa Surat Menyurat	Jumlah Laporan Penyediaan Jasa Surat Menyurat				4 Laporan	2.500.000	Kota Tasikmalaya, Semua Kecamatan, Semua Kelurahan	PENDAPATAN ASLI DAERAH (PAD)			0	4 Laporan	2.500.000	Dinas Kependudukan dan Pencatatan Sipil
2.12.01.2.08.02	Penyediaan Jasa Komunikasi, Sumber Daya Air dan Listrik	Jumlah Laporan Penyediaan Jasa Komunikasi, Sumber Daya Air dan Listrik yang Disediakan				12 Laporan	140.000.000	Kota Tasikmalaya, Semua Kecamatan, Semua Kelurahan	PENDAPATAN ASLI DAERAH (PAD)			0	12 Laporan	200.000.000	Dinas Kependudukan dan Pencatatan Sipil
2.12.01.2.08.03	Penyediaan Jasa Peralatan dan Perlengkapan Kantor	Jumlah Laporan Penyediaan Jasa Peralatan dan Perlengkapan Kantor yang Disediakan				2 laporan	20.000.000	Kota Tasikmalaya, Semua Kecamatan, Semua Kelurahan	PENDAPATAN ASLI DAERAH (PAD)			0	2 laporan	20.000.000	Dinas Kependudukan dan Pencatatan Sipil
2.12.01.2.08.04	Penyediaan Jasa Pelayanan Umum Kantor	Jumlah Laporan Penyediaan Jasa Pelayanan Umum Kantor yang Disediakan				12 Laporan	1.401.570.000	Kota Tasikmalaya, Semua Kecamatan, Semua Kelurahan	PENDAPATAN ASLI DAERAH (PAD)			0	12 Laporan	1.401.570.000	Dinas Kependudukan dan Pencatatan Sipil
2.12.01.2.09	Pemeliharaan Barang Milik Daerah Penunjang Urusan Pemerintahan Daerah	Persentase pemenuhan pemeliharaan Barang Milik Daerah	100 %		0 %	100 %	880.000.000					100 %		333.000.000	
2.12.01.2.09.01	Penyediaan Jasa Pemeliharaan, Biaya Pemeliharaan, dan Pajak Kendaraan Perorangan Dinas atau Kendaraan Dinas Jabatan	Jumlah Kendaraan Perorangan Dinas atau Kendaraan Dinas Jabatan yang Dipelihara dan dibayarkan Pajaknya				7 Unit	160.000.000	Kota Tasikmalaya, Semua Kecamatan, Semua Kelurahan	PENDAPATAN ASLI DAERAH (PAD)			0	7 Unit	160.000.000	Dinas Kependudukan dan Pencatatan Sipil
2.12.01.2.09.02	Penyediaan Jasa Pemeliharaan, Biaya Pemeliharaan, Pajak dan Perizinan Kendaraan Dinas Operasional atau Lapangan	Jumlah Kendaraan Dinas Operasional atau Lapangan yang Dipelihara dan dibayarkan Pajak dan Perizinannya				26 Unit	140.000.000	Kota Tasikmalaya, Semua Kecamatan, Semua Kelurahan	PENDAPATAN ASLI DAERAH (PAD)			0	26 Unit	110.000.000	Dinas Kependudukan dan Pencatatan Sipil
2.12.01.2.09.06	Pemeliharaan Peralatan dan Mesin Lainnya	Jumlah Peralatan dan Mesin Lainnya yang Dipelihara				24 Unit	50.000.000	Kota Tasikmalaya, Semua Kecamatan, Semua Kelurahan	PENDAPATAN ASLI DAERAH (PAD)			0	24 Unit	30.000.000	Dinas Kependudukan dan Pencatatan Sipil
2.12.01.2.09.09	Pemeliharaan/Rehabilitasi Gedung Kantor dan Bangunan Lainnya	Jumlah Gedung Kantor dan Bangunan Lainnya yang Dipelihara/Direhabilitasi				0 Unit	500.000.000	Kota Tasikmalaya, Semua Kecamatan, Semua Kelurahan	PENDAPATAN ASLI DAERAH (PAD)			0	0 Unit	0	Dinas Kependudukan dan Pencatatan Sipil

Kode	Urusan/ Bidang Urusan/ Program/ Kegiatan/ Sub Kegiatan	Indikator Program/ Kegiatan/ Sub Kegiatan	Target Akhir Periode RPJMD	Realisasi Capaian RKPD Tahun 2021	Prakiraan Capaian Target RKPD Tahun 2022	Capaian Kinerja dan Kerangka Pendanaan						Kelompok Sasaran	Prakiraan Maju Rencana Tahun 2024		Perangkat Daerah Penanggung Jawab
						Target 2023	Pagu Indikatif	Lokasi	Sumber Dana	Prioritas			Target	Pagu Indikatif	
										Nasional	Daerah				
2.12.01.2.09.10	Pemeliharaan/Rehabilitasi Sarana dan Prasarana Gedung Kantor atau Bangunan Lainnya yang Dipelihara/Direhabilitasi	Jumlah Sarana dan Prasarana Pendukung Gedung Kantor atau Bangunan Lainnya yang Dipelihara/Direhabilitasi				4 Unit	30.000.000		PENDAPATAN ASLI DAERAH (PAD)			0	4 Unit	33.000.000	Dinas Kependudukan dan Pencatatan Sipil
2.12.02	PROGRAM PENDAFTARAN PENDUDUK	Terwujudnya Pendaftaran Penduduk	%			97 %	711.500.000						97 %	705.000.000	
2.12.02.2.01	Pelayanan Pendaftaran Penduduk	Persentase Pelayanan Pendaftaran Penduduk	99 %		0 %	96 %	270.000.000						96 %	215.000.000	
2.12.02.2.01.01	Pendataan Penduduk Non Permanen dan Rentan Administrasi Kependudukan	Jumlah Dokumen Hasil Pendataan Penduduk Non Permanen dan Rentan Administrasi Kependudukan				650 Dokumen	80.000.000	Kota Tasikmalaya, Semua Kecamatan, Semua Kelurahan	PENDAPATAN ASLI DAERAH (PAD)			0	650 Dokumen	50.000.000	Dinas Kependudukan dan Pencatatan Sipil
2.12.02.2.01.02	Pencatatan, Penatausahaan dan Penerbitan Dokumen Atas Pendaftaran Penduduk	Jumlah Dokumen Hasil Pencatatan, Penatausahaan dan Penerbitan Dokumen Atas Pendaftaran Penduduk				700733 Dokumen	100.000.000	Kota Tasikmalaya, Semua Kecamatan, Semua Kelurahan	PENDAPATAN ASLI DAERAH (PAD)			0	700733 Dokumen	75.000.000	Dinas Kependudukan dan Pencatatan Sipil
2.12.02.2.01.04	Peningkatan Pelayanan Pendaftaran Penduduk	Jumlah Laporan Hasil Peningkatan Pelayanan Pendaftaran Penduduk				96 Laporan	40.000.000	Kota Tasikmalaya, Semua Kecamatan, Semua Kelurahan	PENDAPATAN ASLI DAERAH (PAD)			0	96 Laporan	40.000.000	Dinas Kependudukan dan Pencatatan Sipil
2.12.02.2.01.05	Pencatatan, Penatausahaan dan Penerbitan Dokumen Atas Pelaporan Peristiwa Kependudukan	Jumlah Dokumen Pencatatan, Penatausahaan dan Penerbitan Dokumen Atas Pelaporan Peristiwa Kependudukan				25000 Dokumen	50.000.000	Kota Tasikmalaya, Semua Kecamatan, Semua Kelurahan	PENDAPATAN ASLI DAERAH (PAD)			0	25000 Dokumen	50.000.000	Dinas Kependudukan dan Pencatatan Sipil
2.12.02.2.03	Penyelenggaraan Pendaftaran Penduduk	Persentase Penyelenggaraan Pendaftaran Penduduk	100 %		0 %	100 %	441.500.000						100 %	490.000.000	
2.12.02.2.03.03	Fasilitasi Pendaftaran Penduduk	Jumlah Laporan Hasil Fasilitasi pendaftaran penduduk				20 Laporan	401.500.000	Kota Tasikmalaya, Semua Kecamatan, Semua Kelurahan	PENDAPATAN ASLI DAERAH (PAD)			0	20 Laporan	450.000.000	Dinas Kependudukan dan Pencatatan Sipil
2.12.02.2.03.06	Kerja Sama dengan Organisasi Kemasyarakatan dan Perguruan Tinggi Terkait Pendaftaran Penduduk	Jumlah Dokumen Pencatatan, Penatausahaan dan Penerbitan Dokumen Atas Pelaporan Peristiwa Kependudukan				4 Dokumen	40.000.000	Kota Tasikmalaya, Semua Kecamatan, Semua Kelurahan	PENDAPATAN ASLI DAERAH (PAD)			0	4 Dokumen	40.000.000	Dinas Kependudukan dan Pencatatan Sipil
2.12.03	PROGRAM PENCATATAN SIPIL	Terwujudnya Pencatatan Sipil	%			99,03 %	542.510.000						99,03 %	560.000.000	
2.12.03.2.01	Pelayanan Pencatatan Sipil						175.000.000							160.000.000	
2.12.03.2.01.01	Pencatatan, Penatausahaan dan Penerbitan Dokumen Atas Pelaporan Peristiwa Penting	Jumlah Dokumen Hasil Pencatatan, Penatausahaan dan Penerbitan Dokumen Atas Pelaporan Peristiwa Penting				25000 Dokumen	50.000.000	Semua Kab/Kota, Semua Kecamatan, Semua Kelurahan	PENDAPATAN ASLI DAERAH (PAD)			0	25000 Dokumen	50.000.000	Dinas Kependudukan dan Pencatatan Sipil
2.12.03.2.01.02	Peningkatan dalam Pelayanan Pencatatan Sipil yang Ditingkatkan	Jumlah Layanan Pencatatan Sipil yang Ditingkatkan				7 layanan	40.000.000	Semua Kab/Kota, Semua Kecamatan, Semua Kelurahan	PENDAPATAN ASLI DAERAH (PAD)			0	7 layanan	40.000.000	Dinas Kependudukan dan Pencatatan Sipil
2.12.03.2.01.03	Pengumpulan, Analisis, dan Diseminasi Data Pencatatan Sipil	Jumlah Dokumen Hasil Pengumpulan, Analisis, dan Diseminasi Data Pencatatan Sipil				4 dokumen	40.000.000	Kota Tasikmalaya, Semua Kecamatan, Semua Kelurahan	PENDAPATAN ASLI DAERAH (PAD)			0	4 dokumen	25.000.000	Dinas Kependudukan dan Pencatatan Sipil
2.12.03.2.01.05	Pengadaan Dokumen Kependudukan selain Blangko KTP-EI, Formulir, dan Buku Terkait Pencatatan Sipil Sesuai dengan Kebutuhan	Jumlah Dokumen Kependudukan selain Blangko KTP-EI, Formulir, dan Buku Terkait Pencatatan Sipil Sesuai dengan Kebutuhan yang Tersedia"				7 Paket	45.000.000	Kota Tasikmalaya, Semua Kecamatan, Semua Kelurahan	PENDAPATAN ASLI DAERAH (PAD)			0	7 Paket	45.000.000	Dinas Kependudukan dan Pencatatan Sipil
2.12.03.2.02	Penyelenggaraan Pencatatan Sipil	Persentase Penyelenggaraan Pencatatan Sipil	98 %		0 %	98 %	307.510.000						98 %	340.000.000	
2.12.03.2.02.04	Pelayanan Secara Aktif Pendaftaran Peristiwa Kependudukan dan Pencatatan Peristiwa Penting Terkait Pencatatan Sipil	Jumlah Laporan Hasil Pelayanan Secara Aktif Pendaftaran Peristiwa Kependudukan dan Pencatatan Peristiwa Penting Terkait pencatatan Sipil				12 laporan	20.000.000	Kota Tasikmalaya, Semua Kecamatan, Semua Kelurahan	PENDAPATAN ASLI DAERAH (PAD)			0	12 laporan	20.000.000	Dinas Kependudukan dan Pencatatan Sipil
2.12.03.2.02.06	Fasilitasi Terkait Pencatatan Sipil	Jumlah Laporan Hasil Fasilitasi Pencatatan Sipil				10 Laporan	212.510.000	Kota Tasikmalaya, Semua Kecamatan, Semua Kelurahan	PENDAPATAN ASLI DAERAH (PAD)			0	10 Laporan	250.000.000	Dinas Kependudukan dan Pencatatan Sipil
2.12.03.2.02.08	Sosialisasi Terkait Pencatatan Sipil	Jumlah Laporan Hasil sosialisasi Pencatatan Sipil				2 laporan	40.000.000	Kota Tasikmalaya, Semua Kecamatan, Semua Kelurahan	PENDAPATAN ASLI DAERAH (PAD)			0	2 laporan	40.000.000	Dinas Kependudukan dan Pencatatan Sipil
2.12.03.2.02.10	Komunikasi, Informasi, dan Edukasi kepada Pemangku Kepentingan dan Masyarakat Terkait Pencatatan Sipil	Jumlah Pemangku Kepentingan dan Masyarakat yang Menerima Komunikasi, Informasi, dan Edukasi kepada Terkait pencatatan Sipil				179 orang	25.000.000	Kota Tasikmalaya, Semua Kecamatan, Semua Kelurahan	PENDAPATAN ASLI DAERAH (PAD)			0	179 orang	20.000.000	Dinas Kependudukan dan Pencatatan Sipil
2.12.03.2.02.11	Penyajian Data Kependudukan yang Akurat dan Dapat Dipertanggungjawabkan Terkait Pencatatan Sipil	Jumlah Laporan Penyajian Data Kependudukan yang Akurat dan dapat Dipertanggungjawabkan Terkait Pencatatan Sipil				2 laporan	10.000.000	Kota Tasikmalaya, Semua Kecamatan, Semua Kelurahan	PENDAPATAN ASLI DAERAH (PAD)			0	2 laporan	10.000.000	Dinas Kependudukan dan Pencatatan Sipil
2.12.03.2.03	Pembinaan dan Pengawasan Penyelenggaraan Pencatatan Sipil	Persentase Pembinaan dan Pengawasan Penyelenggaraan Pencatatan Sipil	100 %		0 %	100 %	60.000.000						100 %	60.000.000	

Kode	Urusan/ Bidang Urusan/ Program/ Kegiatan/ Sub Kegiatan	Indikator Program/ Kegiatan/ Sub Kegiatan	Target Akhir Periode RPJMD	Realisasi Capaian RKPD Tahun 2021	Prakiraan Capaian Target RKPD Tahun 2022	Capaian Kinerja dan Kerangka Pendanaan						Kelompok Sasaran	Prakiraan Maju Rencana Tahun 2024		Perangkat Daerah Penanggung Jawab
						Target 2023	Pagu Indikatif	Lokasi	Sumber Dana	Prioritas			Target	Pagu Indikatif	
										Nasional	Daerah				
2.12.03.02	Pembinaan dan Pengawasan Terkait Pencatatan Sipil	Jumlah Laporan Hasil Pembinaan dan Pengawasan yang telah Dilakukan				12 laporan	40.000.000	Kota Tasikmalaya, Semua Kecamatan, Semua Kelurahan	PENDAPATAN ASLI DAERAH (PAD)			0	12 laporan	35.000.000	Dinas Kependudukan dan Pencatatan Sipil
2.12.03.04	Bimbingan Teknis Terkait Pencatatan Sipil	Jumlah Laporan Hasil Bimbingan Teknis Terkait Pencatatan Sipil				2 laporan	20.000.000	Kota Tasikmalaya, Semua Kecamatan, Semua Kelurahan	PENDAPATAN ASLI DAERAH (PAD)			0	2 laporan	25.000.000	Dinas Kependudukan dan Pencatatan Sipil
2.12.04	PROGRAM PENGELOLAAN INFORMASI ADMINISTRASI KEPENDUDUKAN	Persentase Pengelolaan Informasi Administrasi Kependudukan	%		%	100 %	659.500.000						100 %	766.500.000	
2.12.04.2.01	Pengumpulan Data Kependudukan dan Pemanfaatan dan Penyajian Database Kependudukan	Persentase Pengumpulan Data Kependudukan dan Pemanfaatan dan Penyajian Database Kependudukan	100 %		0 %	100 %	167.500.000						100 %	230.000.000	
2.12.04.2.01.01	Pengolahan dan Penyajian Data Kependudukan	Jumlah Dokumen Data Kependudukan yang Diolah dan Disajikan				2 dokumen	32.500.000	Kota Tasikmalaya, Semua Kecamatan, Semua Kelurahan	PENDAPATAN ASLI DAERAH (PAD)			0	2 dokumen	80.000.000	Dinas Kependudukan dan Pencatatan Sipil
2.12.04.2.01.02	Kerja Sama Pemanfaatan Data Kependudukan	Jumlah Dokumen Kerja Sama Pemanfaatan Data Kependudukan				1 Dokumen	125.000.000	Semua Kab/Kota, Semua Kecamatan, Semua Kelurahan	PENDAPATAN ASLI DAERAH (PAD)			0	1 Dokumen	130.000.000	Dinas Kependudukan dan Pencatatan Sipil
2.12.04.2.01.03	Inventarisasi Data untuk Kepentingan Pembangunan Daerah	Jumlah Laporan Hasil Inventarisasi Data untuk Kepentingan Pembangunan Daerah				1 Dokumen	10.000.000	Kota Tasikmalaya, Semua Kecamatan, Semua Kelurahan	PENDAPATAN ASLI DAERAH (PAD)			0	1 Dokumen	20.000.000	Dinas Kependudukan dan Pencatatan Sipil
2.12.04.2.03	Penyelenggaraan Pengelolaan Informasi Administrasi Kependudukan	Persentase Penyelenggaraan Pengelolaan Informasi Administrasi Kependudukan	100 %		0 %	100 %	307.000.000						100 %	376.500.000	
2.12.04.2.03.01	Koordinasi Antar Lembaga Pemerintah dan Lembaga Non-Pemerintah di Kabupaten/Kota dalam Penerbitan Pengelolaan Informasi Administrasi Kependudukan	Jumlah Laporan Hasil Koordinasi Antar Lembaga Pemerintah dan Lembaga Non-Pemerintah di Kabupaten/Kota dalam Penerbitan Pengelolaan Informasi Administrasi Kependudukan				4 laporan	50.000.000	Kota Tasikmalaya, Semua Kecamatan, Semua Kelurahan	PENDAPATAN ASLI DAERAH (PAD)			0	4 laporan	44.000.000	Dinas Kependudukan dan Pencatatan Sipil
2.12.04.2.03.03	Facilitasi Terkait Pengelolaan Informasi Administrasi Kependudukan	Jumlah Laporan Hasil Facilitasi Pengelolaan Informasi Administrasi Kependudukan				1 laporan	100.000.000	Kota Tasikmalaya, Semua Kecamatan, Semua Kelurahan	PENDAPATAN ASLI DAERAH (PAD)			0	1 laporan	150.000.000	Dinas Kependudukan dan Pencatatan Sipil
2.12.04.2.03.04	Penyelenggaraan Pemanfaatan Data Kependudukan	Jumlah Dokumen Penyelenggaraan Pemanfaatan Data Kependudukan				1 Dokumen	92.000.000	Kota Tasikmalaya, Semua Kecamatan, Semua Kelurahan	PENDAPATAN ASLI DAERAH (PAD)			0	1 Dokumen	100.000.000	Dinas Kependudukan dan Pencatatan Sipil
2.12.04.2.03.05	Sosialisasi Terkait Pengelolaan Informasi Administrasi Kependudukan	Jumlah Laporan Hasil Sosialisasi Pengelolaan Informasi Administrasi Kependudukan				2 laporan	65.000.000	Kota Tasikmalaya, Semua Kecamatan, Semua Kelurahan	PENDAPATAN ASLI DAERAH (PAD)			0	2 laporan	82.500.000	Dinas Kependudukan dan Pencatatan Sipil
2.12.04.2.04	Pembinaan dan Pengawasan Pengelolaan Informasi Administrasi Kependudukan	Persentase Pembinaan dan Pengawasan Pengelolaan Informasi Administrasi Kependudukan	100 %		0 %	100 %	185.000.000						100 %	160.000.000	
2.12.04.2.04.01	Pembinaan dan Pengawasan Terkait Pengelolaan Informasi Administrasi Kependudukan	Jumlah Laporan Hasil Pembinaan dan Pengawasan Pengelolaan Informasi Administrasi Kependudukan				5 Laporan	85.000.000	Kota Tasikmalaya, Semua Kecamatan, Semua Kelurahan	PENDAPATAN ASLI DAERAH (PAD)			0	5 Laporan	85.000.000	Dinas Kependudukan dan Pencatatan Sipil
2.12.04.2.04.03	Bimbingan Teknis Terkait Pengelolaan Informasi Administrasi Kependudukan dan Pendayagunaan Data Kependudukan	Jumlah Laporan Hasil Bimbingan Teknis Terkait Pengelolaan Informasi Administrasi Kependudukan dan Pendayagunaan Data Kependudukan				5 Laporan	100.000.000	Kota Tasikmalaya, Semua Kecamatan, Semua Kelurahan	PENDAPATAN ASLI DAERAH (PAD)			0	5 Laporan	75.000.000	Dinas Kependudukan dan Pencatatan Sipil
2.12.05	PROGRAM PENGELOLAAN PROFIL KEPENDUDUKAN	Terwujudnya Pengelolaan Profil Kependudukan	%		%	100 %	22.500.000						100 %	22.500.000	
2.12.05.2.01	Penyusunan Profil Kependudukan	Penyusunan Profil Kependudukan	100 %		0 %	100 %	22.500.000						100 %	22.500.000	
2.12.05.2.01.02	Penyusunan Profil Data Perkembangan dan Proyeksi Kependudukan serta Kebutuhan yang Lain	Jumlah Dokumen Profil Data Perkembangan dan Proyeksi Kependudukan serta Kebutuhan yang Lain				1 dokumen	22.500.000	Kota Tasikmalaya, Semua Kecamatan, Semua Kelurahan	PENDAPATAN ASLI DAERAH (PAD)			0	1 dokumen	22.500.000	Dinas Kependudukan dan Pencatatan Sipil
2	URUSAN PEMERINTAHAN WAJIB YANG TIDAK BERKAITAN DENGAN PELAYANAN DASAR														
2.08	URUSAN PEMERINTAHAN BIDANG PEMBERDAYAAN PEREMPUAN DAN PERLINDUNGAN ANAK														
2.08.02	PROGRAM PENGARUSUTAMAAN GENDER DAN PEMBERDAYAAN PEREMPUAN	Persentase Capaian PUG SKPD yang Responsif Gender	persen		persen	100 persen	133.640.000						100 persen	195.000.000	
2.08.02.2.01	Pelembagaan Pengarusutamaan Gender (PUG) pada Lembaga Pemerintah Kewenangan Kabupaten/Kota	Jumlah Dokumen Hasil Koordinasi dan Sinkronisasi PUG	Dokumen		Dokumen	1 Dokumen	108.640.000						1 Dokumen	165.000.000	

Kode	Urusan/ Bidang Urusan/ Program/ Kegiatan/ Sub Kegiatan	Indikator Program/ Kegiatan/ Sub Kegiatan	Target Akhir Periode RPJMD	Realisasi Capaian RKPD Tahun 2021	Prakiraan Capaian Target RKPD Tahun 2022	Capaian Kinerja dan Kerangka Pendanaan						Kelompok Sasaran	Prakiraan Maju Rencana Tahun 2024		Perangkat Daerah Penanggung Jawab
						Target 2023	Pagu Indikatif	Lokasi	Sumber Dana	Prioritas			Target	Pagu Indikatif	
										Nasional	Daerah				
2 08 02 2,01 02	Koordinasi dan Sinkronisasi Pelaksanaan PUG Kewenangan Kabupaten/Kota	Jumlah Dokumen Hasil Koordinasi dan Sinkronisasi Pelaksanaan Pengarusutamaan Gender (PUG) Kewenangan Kabupaten/Kota				1 Dokumen	75.760.000	Kota Tasikmalaya, Semua Kecamatan, Semua Kelurahan	PENDAPATAN ASLI DAERAH (PAD)	Memperkuat Stabilitas Polhukhankam Dan Transformasi Pelayanan Publik		OPD se-Kota Tasikmalaya	1 Dokumen	85.000.000	Dinas Pengendalian Penduduk, Keluarga Berencana, Pemberdayaan Perempuan dan Perlindungan Anak
2 08 02 2,01 04	Sosialisasi Kebijakan Pelaksanaan PUG Termasuk PPRG	Jumlah Perangkat Daerah yang Mengikuti Sosialisasi Kebijakan Pelaksanaan Pengarusutamaan Gender (PUG) Termasuk Perencanaan Pembangunan Responsif Gender (PPRG) Kewenangan Kabupaten/Kota				50 Perangkat Daerah	32.880.000	Kota Tasikmalaya, Semua Kecamatan, Semua Kelurahan	PENDAPATAN ASLI DAERAH (PAD)	Memperkuat Stabilitas Polhukhankam Dan Transformasi Pelayanan Publik		OPD se-Kota Tasikmalaya	50 Perangkat Daerah	40.000.000	Dinas Pengendalian Penduduk, Keluarga Berencana, Pemberdayaan Perempuan dan Perlindungan Anak
2 08 02 2,02	Pemberdayaan Perempuan Bidang Politik, Hukum, Sosial, dan Ekonomi pada Organisasi Kemasyarakatan Kewenangan Kabupaten/Kota	Jumlah Peserta yang mengikuti sosialisasi kebijakan pelaksanaan Pengarusutamaan Gender (PUG) termasuk Perencanaan pembangunan Responsif Gender (PPRG) kewenangan Kabupaten/Kota	Orang		Orang	100 Orang	25.000.000						100 Orang	30.000.000	
2 08 02 2,02 01	Sosialisasi Peningkatan Partisipasi Perempuan di Bidang Politik, Hukum, Sosial dan Ekonomi	Jumlah Dokumen Hasil Sosialisasi Peningkatan Partisipasi Perempuan di Bidang Politik, Hukum, Sosial dan Ekonomi Kewenangan Kabupaten/Kota				1 Dokumen	25.000.000	Kota Tasikmalaya, Semua Kecamatan, Semua Kelurahan	PENDAPATAN ASLI DAERAH (PAD)	Memperkuat Stabilitas Polhukhankam Dan Transformasi Pelayanan Publik		Organisasi Masyarakat dan Perempuan Kota Tasikmalaya	1 Dokumen	30.000.000	Dinas Pengendalian Penduduk, Keluarga Berencana, Pemberdayaan Perempuan dan Perlindungan Anak
2 08 03	PROGRAM PERLINDUNGAN PEREMPUAN	Persentase Penanganan Kasus	persen		persen	100 persen	215.760.000						100 persen	225.000.000	
2 08 03 2,01	Pencegahan Kekerasan Terhadap Perempuan Lingkup Daerah Kabupaten/Kota	Jumlah Dokumen hasil koordinasi dan sinkronisasi pelaksanaan kebijakan, program dan kegiatan pencegahan kekerasan terhadap perempuan kewenangan kabupaten/kota	Dokumen		Dokumen	1 Dokumen	25.000.000						1 Dokumen	25.000.000	
2 08 03 2,01 01	Koordinasi dan Sinkronisasi Pelaksanaan Kebijakan, Program dan Kegiatan Pencegahan Kekerasan Terhadap Perempuan Lingkup Daerah Kabupaten/Kota	Jumlah Dokumen Hasil Koordinasi dan Sinkronisasi Pelaksanaan Kebijakan, Program dan Kegiatan Pencegahan Kekerasan Terhadap Perempuan Kewenangan Kabupaten/Kota				1 Dokumen	25.000.000	Kota Tasikmalaya, Semua Kecamatan, Semua Kelurahan	PENDAPATAN ASLI DAERAH (PAD)	Memperkuat Stabilitas Polhukhankam Dan Transformasi Pelayanan Publik		Masyarakat Kota Tasikmalaya	1 Dokumen	25.000.000	Dinas Pengendalian Penduduk, Keluarga Berencana, Pemberdayaan Perempuan dan Perlindungan Anak
2 08 03 2,02	Penyediaan Layanan Rujukan Lanjutan bagi Perempuan Korban Kekerasan yang Memerlukan Koordinasi Kewenangan Kabupaten/Kota	Jumlah perempuan korban kekerasan tingkat kota yang mendapatkan layanan pengaduan	orang		orang	45 orang	165.760.000						45 orang	170.000.000	
2 08 03 2,02 01	Penyediaan Layanan Pengaduan Masyarakat bagi Perempuan Korban Kekerasan Kewenangan Kabupaten/Kota	Jumlah Perempuan Korban Kekerasan Tingkat Kabupaten/Kota yang Mendapatkan Layanan Pengaduan				45 Orang	97.880.000	Kota Tasikmalaya, Semua Kecamatan, Semua Kelurahan	PENDAPATAN ASLI DAERAH (PAD)	Memperkuat Stabilitas Polhukhankam Dan Transformasi Pelayanan Publik		Masyarakat Kota Tasikmalaya	45 Orang	100.000.000	Dinas Pengendalian Penduduk, Keluarga Berencana, Pemberdayaan Perempuan dan Perlindungan Anak
2 08 03 2,02 02	Koordinasi dan Sinkronisasi Pelaksanaan Penyediaan Layanan Rujukan Lanjutan bagi Perempuan Korban Kekerasan Kewenangan Kabupaten/Kota	Jumlah Layanan Tindak Lanjut Pengaduan yang Memerlukan Koordinasi dan Sinkronisasi bagi Perempuan Korban Kekerasan Kewenangan Kabupaten/Kota				45 Layanan	67.880.000	Kota Tasikmalaya, Semua Kecamatan, Semua Kelurahan	PENDAPATAN ASLI DAERAH (PAD)	Memperkuat Stabilitas Polhukhankam Dan Transformasi Pelayanan Publik		Masyarakat Kota Tasikmalaya	45 Layanan	70.000.000	Dinas Pengendalian Penduduk, Keluarga Berencana, Pemberdayaan Perempuan dan Perlindungan Anak
2 08 03 2,03	Penguatan dan Pengembangan Lembaga Penyedia Layanan Perlindungan Perempuan Tingkat Daerah Kabupaten/Kota	Jumlah Dokumen hasil penguatan jejaring antar lembaga penyedia layanan perlindungan perempuan kewenangan kota	Dokumen		Dokumen	1 Dokumen	25.000.000						1 Dokumen	30.000.000	
2 08 03 2,03 04	Penguatan Jejaring antar Lembaga Penyedia Layanan Perlindungan Perempuan Kewenangan Kabupaten/Kota	Jumlah Dokumen Hasil Penguatan Jejaring Antar Lembaga Penyedia Layanan Perlindungan Perempuan Kewenangan Kabupaten/Kota				1 Dokumen	25.000.000	Kota Tasikmalaya, Semua Kecamatan, Semua Kelurahan	PENDAPATAN ASLI DAERAH (PAD)	Memperkuat Stabilitas Polhukhankam Dan Transformasi Pelayanan Publik		Masyarakat Kota Tasikmalaya	1 Dokumen	30.000.000	Dinas Pengendalian Penduduk, Keluarga Berencana, Pemberdayaan Perempuan dan Perlindungan Anak
2 08 04	PROGRAM PENINGKATAN KUALITAS KELUARGA	Persentase Pembinaan Peningkatan Kualitas Keluarga	persen		persen	100 persen	854.400.000						100 persen	830.000.000	
2 08 04 2,01	Peningkatan Kualitas Keluarga dalam Mewujudkan Kesetaraan Gender (KG) dan Hak Anak Tingkat Daerah Kabupaten/Kota	Jumlah Laporan Pengembangan Kegiatan Masyarakat untuk Peningkatan Kualitas Keluarga Kewenangan Kabupaten/Kota	Laporan		Laporan	1 Laporan	824.400.000						1 Laporan	800.000.000	

Kode	Urusan/ Bidang Urusan/ Program/ Kegiatan/ Sub Kegiatan	Indikator Program/ Kegiatan/ Sub Kegiatan	Target Akhir Periode RPJMD	Realisasi Capaian RKPD Tahun 2021	Prakiraan Capaian Target RKPD Tahun 2022	Capaian Kinerja dan Kerangka Pendanaan						Kelompok Sasaran	Prakiraan Maju Rencana Tahun 2024		Perangkat Daerah Penanggung Jawab
						Target 2023	Pagu Indikatif	Lokasi	Sumber Dana	Prioritas			Target	Pagu Indikatif	
										Nasional	Daerah				
2 08 04 2,01 03	Pengembangan Kegiatan Masyarakat untuk Peningkatan Kualitas Keluarga Kewenangan Kabupaten/Kota	Jumlah Dokumen Hasil Pengembangan Kegiatan Masyarakat untuk Peningkatan Kualitas Keluarga Kewenangan Kabupaten/Kota				1 Dokumen	824.400.000	kota Tasikmalaya, Semua Kecamatan, Semua Kelurahan	PENDAPATAN ASLI DAERAH (PAD)	Memperkuat Stabilitas Polhukhankam Dan Transformasi Pelayanan Publik	Masyarakat Kota Tasikmalaya	1 Dokumen	800.000.000	Dinas Pengendalian Penduduk, Keluarga Berencana, Pemberdayaan Perempuan dan Perlindungan Anak	
2 08 04 2,03	Penyediaan Layanan bagi Keluarga dalam Mewujudkan KG dan Hak Anak yang Wilayah Kerjanya dalam Daerah Kabupaten/Kota	Jumlah Layanan Komprehensif bagi Keluarga dalam Mewujudkan Kesetaraan Gender (KG) dan Perlindungan Anak yang Wilayah Kerjanya Lingkup Daerah Kabupaten/Kota yang Tersedia	layanan		layanan	50 layanan	30.000.000					50 layanan	30.000.000		
2 08 04 2,03 01	Pelaksanaan Penyediaan Layanan Komprehensif bagi Keluarga dalam Mewujudkan KG dan Perlindungan Anak yang Wilayah Kerjanya dalam Daerah Kabupaten/Kota	Jumlah Layanan Komprehensif bagi Keluarga dalam Mewujudkan Kesetaraan Gender (KG) dan Perlindungan Anak yang Wilayah Kerjanya Lingkup Daerah Kabupaten/Kota yang Tersedia				100 Layanan	30.000.000	kota Tasikmalaya, Semua Kecamatan, Semua Kelurahan	PENDAPATAN ASLI DAERAH (PAD)	Memperkuat Stabilitas Polhukhankam Dan Transformasi Pelayanan Publik	Masyarakat Kota Tasikmalaya	100 Layanan	30.000.000	Dinas Pengendalian Penduduk, Keluarga Berencana, Pemberdayaan Perempuan dan Perlindungan Anak	
2 08 05	PROGRAM PENGELOLAAN SISTEM DATA GENDER DAN ANAK	Cakupan Sistem Data Gender dan Anak	persen		persen	100 persen	100.000.000					100 persen	0		
2 08 05 2,01	Pengumpulan, Pengolahan Analisis dan Penyajian Data Gender dan Anak Dalam Kelembagaan Data di Tingkat Daerah Kabupaten/Kota	Jumlah Dokumen Data Gender dan Anak Kabupaten/Kota yang Tersedia	Dokumen		Dokumen	1 Dokumen	100.000.000					1 Dokumen	0		
2 08 05 2,01 01	Penyediaan Data Gender dan Anak di Kewenangan Kabupaten/Kota	Jumlah Dokumen Data Gender dan Anak Kabupaten/Kota yang Tersedia				1 Dokumen	100.000.000	kota Tasikmalaya, Semua Kecamatan, Semua Kelurahan	PENDAPATAN ASLI DAERAH (PAD)	Memperkuat Stabilitas Polhukhankam Dan Transformasi Pelayanan Publik	DPPKBP3A Kota Tasikmalaya	1 Dokumen	0	Dinas Pengendalian Penduduk, Keluarga Berencana, Pemberdayaan Perempuan dan Perlindungan Anak	
2 08 06	PROGRAM PEMENUHAN HAK ANAK (PHA)	Persentase Pembinaan Lembaga yang Peduli dalam Pemenuhan Hak Anak (PHA)	persen		persen	100 persen	278.640.000					100 persen	195.000.000		
2 08 06 2,01	Pelebagaan PHA pada Lembaga Pemerintah, Nonpemerintah, dan Dunia Usaha Kewenangan Kabupaten/Kota	Jumlah Dokumen Hasil Koordinasi dan Sinkronisasi Pelebagaan Pemenuhan Hak Anak Kewenangan Kabupaten/Kota	Dokumen		Dokumen	1 Dokumen	110.760.000					1 Dokumen	120.000.000		
2 08 06 2,01 01	Advokasi Kebijakan dan Pendampingan Pemenuhan Hak Anak pada Lembaga Pemerintah, Non Pemerintah, Media dan Dunia Usaha Kewenangan Kabupaten/Kota	Jumlah Organisasi Pemerintah, Non Pemerintah, Media dan Dunia Usaha yang Mendapat Advokasi Kebijakan dan Pendampingan Pemenuhan Hak Anak pada Organisasi Pemerintah, Non Pemerintah, Media dan Dunia Usaha				15 Organisasi	12.880.000	kota Tasikmalaya, Semua Kecamatan, Semua Kelurahan	PENDAPATAN ASLI DAERAH (PAD)	Memperkuat Stabilitas Polhukhankam Dan Transformasi Pelayanan Publik	Masyarakat Kota Tasikmalaya	15 Organisasi	20.000.000	Dinas Pengendalian Penduduk, Keluarga Berencana, Pemberdayaan Perempuan dan Perlindungan Anak	
2 08 06 2,01 02	Koordinasi dan Sinkronisasi Pelebagaan Pemenuhan Hak Anak Kewenangan Kabupaten/Kota	Jumlah Dokumen Hasil Koordinasi dan Sinkronisasi Pelebagaan Pemenuhan Hak Anak Kewenangan Kabupaten/Kota				2 Dokumen	97.880.000	kota Tasikmalaya, Semua Kecamatan, Semua Kelurahan	PENDAPATAN ASLI DAERAH (PAD)	Memperkuat Stabilitas Polhukhankam Dan Transformasi Pelayanan Publik	Masyarakat Kota Tasikmalaya	2 Dokumen	100.000.000	Dinas Pengendalian Penduduk, Keluarga Berencana, Pemberdayaan Perempuan dan Perlindungan Anak	
2 08 06 2,02	Penguatan dan Pengembangan Lembaga Penyedia Layanan Peningkatan Kualitas Hidup Anak Kewenangan Kabupaten/Kota	Jumlah Dokumen Hasil Koordinasi dan Sinkronisasi Pelaksanaan Peningkatan Kualitas Hidup Anak Kewenangan Kabupaten/Kota	Dokumen		Dokumen	1 Dokumen	167.880.000					1 Dokumen	75.000.000		
2 08 06 2,02 01	Penyediaan Layanan Peningkatan Kualitas Hidup Anak Kewenangan Kabupaten/Kota	Jumlah Anak yang Mendapatkan Layanan Peningkatan Kualitas Hidup Anak Kewenangan Kabupaten/Kota				150 Orang	142.880.000	kota Tasikmalaya, Semua Kecamatan, Semua Kelurahan	PENDAPATAN ASLI DAERAH (PAD)	Memperkuat Stabilitas Polhukhankam Dan Transformasi Pelayanan Publik	Masyarakat Kota Tasikmalaya	150 Orang	50.000.000	Dinas Pengendalian Penduduk, Keluarga Berencana, Pemberdayaan Perempuan dan Perlindungan Anak	
2 08 06 2,02 02	Koordinasi dan Sinkronisasi Pelaksanaan Pendampingan Peningkatan Kualitas Hidup Anak Tingkat Daerah Kabupaten/Kota	Jumlah Dokumen Hasil Koordinasi dan Sinkronisasi Pelaksanaan Peningkatan Kualitas Hidup Anak Kewenangan Kabupaten/Kota				1 Dokumen	25.000.000	kota Tasikmalaya, Semua Kecamatan, Semua Kelurahan	PENDAPATAN ASLI DAERAH (PAD)	Memperkuat Stabilitas Polhukhankam Dan Transformasi Pelayanan Publik	Masyarakat Kota Tasikmalaya	1 Dokumen	25.000.000	Dinas Pengendalian Penduduk, Keluarga Berencana, Pemberdayaan Perempuan dan Perlindungan Anak	
2 08 07	PROGRAM PERLINDUNGAN KHUSUS ANAK	Persentase penanganan kasus anak	persen		persen	100 persen	415.760.000					100 persen	450.000.000		
2 08 07 2,01	Pencegahan Kekerasan Terhadap Anak yang Melibatkan para Pihak Lingkup Daerah Kabupaten/Kota	Jumlah Dokumen Hasil Koordinasi dan Sinkronisasi Pencegahan Kekerasan Terhadap Anak Kewenangan Kabupaten/Kota	Dokumen		Dokumen	1 Dokumen	47.880.000					1 Dokumen	50.000.000		

Kode	Urusan/ Bidang Urusan/ Program/ Kegiatan/ Sub Kegiatan	Indikator Program/ Kegiatan/ Sub Kegiatan	Target Akhir Periode RPJMD	Realisasi Capaian RKPD Tahun 2021	Prakiraan Capaian Target RKPD Tahun 2022	Capaian Kinerja dan Kerangka Pendanaan						Kelompok Sasaran	Prakiraan Maju Rencana Tahun 2024		Perangkat Daerah Penanggung Jawab			
						Target 2023	Pagu Indikatif	Lokasi	Sumber Dana	Prioritas			Target	Pagu Indikatif				
										Nasional	Daerah							
2 08 07 2,01 02	Koordinasi dan Sinkronisasi Pencegahan Kekerasan Terhadap Anak Kewenangan Kabupaten/Kota	Jumlah Dokumen Hasil Koordinasi dan Sinkronisasi Pencegahan Kekerasan Terhadap Anak Kewenangan Kabupaten/Kota				1 Dokumen	47.880.000	Kota Tasikmalaya, Semua Kecamatan, Semua Kelurahan	PENDAPATAN ASLI DAERAH (PAD)	Memperkuat Stabilitas Polhukhankam Dan Transformasi Pelayanan Publik		Masyarakat Kota Tasikmalaya	1 Dokumen	50.000.000	Dinas Pengendalian Penduduk, Keluarga Berencana, Pemberdayaan Perempuan dan Perlindungan Anak			
2 08 07 2,02	Penyediaan Layanan bagi Anak yang Memerlukan Perlindungan Khusus yang Memerlukan Koordinasi Tingkat Daerah Kabupaten/Kota	Jumlah Anak yang Memerlukan Perlindungan Khusus Mendapatkan Layanan Pengaduan Kewenangan Kabupaten/Kota	Orang		Orang	50 Orang	277.880.000						50 Orang	305.000.000				
2 08 07 2,02 01	Penyediaan Layanan Pengaduan Masyarakat bagi Anak yang Memerlukan Perlindungan Khusus Tingkat Daerah Kabupaten/Kota	Jumlah Anak yang Memerlukan Perlindungan Khusus Mendapatkan Layanan Pengaduan Kewenangan Kabupaten/Kota				50 Orang	197.880.000	Kota Tasikmalaya, Semua Kecamatan, Semua Kelurahan	PENDAPATAN ASLI DAERAH (PAD)	Memperkuat Stabilitas Polhukhankam Dan Transformasi Pelayanan Publik		Masyarakat Kota Tasikmalaya	50 Orang	225.000.000	Dinas Pengendalian Penduduk, Keluarga Berencana, Pemberdayaan Perempuan dan Perlindungan Anak			
2 08 07 2,02 02	Koordinasi dan Sinkronisasi Pelaksanaan Pendampingan Anak yang Memerlukan Perlindungan Khusus Kewenangan Kabupaten/Kota	Jumlah Layanan Tindak Lanjut Pengaduan yang Memerlukan Koordinasi dan Sinkronisasi bagi Anak yang Memerlukan Perlindungan Khusus Kewenangan Kabupaten/Kota				0 Layanan	30.000.000	Kota Tasikmalaya, Semua Kecamatan, Semua Kelurahan	PENDAPATAN ASLI DAERAH (PAD)	Memperkuat Stabilitas Polhukhankam Dan Transformasi Pelayanan Publik		Masyarakat Kota Tasikmalaya	0 Layanan	30.000.000	Dinas Pengendalian Penduduk, Keluarga Berencana, Pemberdayaan Perempuan dan Perlindungan Anak			
		Jumlah Layanan Tindak Lanjut Pengaduan yang Memerlukan Koordinasi dan Sinkronisasi bagi Anak yang Memerlukan Perlindungan Khusus Kewenangan Kabupaten/Kota				165 Layanan							165 Layanan					
2 08 07 2,02 03	Pengembangan Komunikasi, Informasi dan Edukasi Anak yang Memerlukan Perlindungan Khusus Kewenangan Kabupaten/Kota	Jumlah Dokumen Komunikasi, Informasi dan Edukasi (KIE) Anak yang Memerlukan Perlindungan Khusus Kewenangan Kabupaten/Kota				1 Dokumen	25.000.000	Kota Tasikmalaya, Semua Kecamatan, Semua Kelurahan	PENDAPATAN ASLI DAERAH (PAD)	Memperkuat Stabilitas Polhukhankam Dan Transformasi Pelayanan Publik		Masyarakat Kota Tasikmalaya	1 Dokumen	25.000.000	Dinas Pengendalian Penduduk, Keluarga Berencana, Pemberdayaan Perempuan dan Perlindungan Anak			
2 08 07 2,02 04	Penguatan Jejaring antar Lembaga Penyedia Layanan Anak yang Memerlukan Perlindungan Khusus Kewenangan Kabupaten/Kota	Jumlah Dokumen Hasil Penguatan Jejaring Antar Lembaga Penyedia Layanan Anak yang Memerlukan Perlindungan Khusus Kewenangan Kabupaten/Kota				1 Dokumen	25.000.000	Kota Tasikmalaya, Semua Kecamatan, Semua Kelurahan	PENDAPATAN ASLI DAERAH (PAD)	Memperkuat Stabilitas Polhukhankam Dan Transformasi Pelayanan Publik		Masyarakat Kota Tasikmalaya	1 Dokumen	25.000.000	Dinas Pengendalian Penduduk, Keluarga Berencana, Pemberdayaan Perempuan dan Perlindungan Anak			
2 08 07 2,03	Penguatan dan Pengembangan Lembaga Penyedia Layanan bagi Anak yang Memerlukan Perlindungan Khusus Tingkat Daerah Kabupaten/Kota	Jumlah Laporan Hasil Koordinasi dan Sinkronisasi Penyediaan Sarana Prasarana Layanan bagi Anak yang Memerlukan Perlindungan Khusus Kewenangan Kabupaten/Kota	Laporan		Laporan	1 Laporan	90.000.000						1 Laporan	95.000.000				
2 08 07 2,03 01	Koordinasi dan Sinkronisasi Penyediaan Sarana Prasarana Layanan bagi Anak yang Memerlukan Perlindungan Khusus Tingkat Daerah Kabupaten/Kota	Jumlah Dokumen Hasil Koordinasi dan Sinkronisasi Penyediaan Sarana Prasarana Layanan bagi Anak yang Memerlukan Perlindungan Khusus Kewenangan Kabupaten/Kota				1 Dokumen	30.000.000	Kota Tasikmalaya, Semua Kecamatan, Semua Kelurahan	PENDAPATAN ASLI DAERAH (PAD)	Memperkuat Stabilitas Polhukhankam Dan Transformasi Pelayanan Publik		Masyarakat Kota Tasikmalaya	1 Dokumen	30.000.000	Dinas Pengendalian Penduduk, Keluarga Berencana, Pemberdayaan Perempuan dan Perlindungan Anak			
2 08 07 2,03 02	Koordinasi dan Sinkronisasi Peningkatan Kapasitas Sumber Daya Lembaga Penyedia Layanan Anak yang Memerlukan Perlindungan Khusus Tingkat Daerah Kabupaten/Kota	Jumlah Dokumen Hasil Koordinasi dan Sinkronisasi Peningkatan Kapasitas Sumber Daya Lembaga Penyedia Layanan Anak yang Memerlukan Perlindungan Khusus Kewenangan Kabupaten/Kota				1 Dokumen	30.000.000	Kota Tasikmalaya, Semua Kecamatan, Semua Kelurahan	PENDAPATAN ASLI DAERAH (PAD)	Memperkuat Stabilitas Polhukhankam Dan Transformasi Pelayanan Publik		Masyarakat Kota Tasikmalaya	1 Dokumen	30.000.000	Dinas Pengendalian Penduduk, Keluarga Berencana, Pemberdayaan Perempuan dan Perlindungan Anak			
2 08 07 2,03 03	Koordinasi dan Sinkronisasi Penguatan Jejaring antar Lembaga Penyedia Layanan Anak yang Memerlukan Perlindungan Khusus Tingkat Daerah Kabupaten/Kota	Jumlah Dokumen Hasil Koordinasi dan Sinkronisasi Penguatan Jejaring antar Lembaga Penyedia Layanan Anak yang Memerlukan Perlindungan Khusus Kewenangan Kabupaten/Kota				1 Dokumen	30.000.000	Kota Tasikmalaya, Semua Kecamatan, Semua Kelurahan	PENDAPATAN ASLI DAERAH (PAD)	Memperkuat Stabilitas Polhukhankam Dan Transformasi Pelayanan Publik		Masyarakat Kota Tasikmalaya	1 Dokumen	35.000.000	Dinas Pengendalian Penduduk, Keluarga Berencana, Pemberdayaan Perempuan dan Perlindungan Anak			
2 14	URUSAN PEMERINTAHAN BIDANG PENGENDALIAN PENDUDUK DAN KELUARGA BERENCANA													16.818.405.000				
2 14 01	PROGRAM PENUNJANG URUSAN PEMERINTAHAN DAERAH KABUPATEN/KOTA													6.066.742.500			5.752.852.000	
2 14 01 2,01	Perencanaan, Penganggaran, dan Evaluasi Kinerja Perangkat Daerah	Jumlah Dokumen Perencanaan Perangkat Daerah	Dokumen		Dokumen	6 Dokumen	272.600.000						6 Dokumen	285.000.000				

Kode	Urusan/ Bidang Urusan/ Program/ Kegiatan/ Sub Kegiatan	Indikator Program/ Kegiatan/ Sub Kegiatan	Target Akhir Periode RPJMD	Realisasi Capaian RKPD Tahun 2021	Prakiraan Capaian Target RKPD Tahun 2022	Capaian Kinerja dan Kerangka Pendanaan						Kelompok Sasaran	Prakiraan Maju Rencana Tahun 2024		Perangkat Daerah Penanggung Jawab
						Target 2023	Pagu Indikatif	Lokasi	Sumber Dana	Prioritas			Target	Pagu Indikatif	
										Nasional	Daerah				
2.14.01.2.01.01	Penyusunan Dokumen Perencanaan Perangkat Daerah	Jumlah Dokumen Perencanaan Perangkat Daerah				6 Dokumen	147.600.000	Kota Tasikmalaya, Semua Kecamatan, Semua Kelurahan	PENDAPATAN ASLI DAERAH (PAD)	Memperkuat Stabilitas Polhukhankam Dan Transformasi Pelayanan Publik		DPPKBP3A Kota Tasikmalaya	6 Dokumen	160.000.000	Dinas Pengendalian Penduduk, Keluarga Berencana, Pemberdayaan Perempuan dan Perlindungan Anak
2.14.01.2.01.02	Koordinasi dan Penyusunan Dokumen RKA-SKPD	Jumlah Dokumen RKA-SKPD dan Laporan Hasil Koordinasi Penyusunan Dokumen RKA-SKPD				1 Dokumen	10.000.000	Kota Tasikmalaya, Semua Kecamatan, Semua Kelurahan	PENDAPATAN ASLI DAERAH (PAD)	Memperkuat Stabilitas Polhukhankam Dan Transformasi Pelayanan Publik		DPPKBP3A Kota Tasikmalaya	1 Dokumen	10.000.000	Dinas Pengendalian Penduduk, Keluarga Berencana, Pemberdayaan Perempuan dan Perlindungan Anak
2.14.01.2.01.03	Koordinasi dan Penyusunan Dokumen Perubahan RKA-SKPD	Jumlah Dokumen Perubahan RKA-SKPD dan Laporan Hasil Koordinasi Penyusunan Dokumen Perubahan RKA-SKPD				1 Dokumen	10.000.000	Kota Tasikmalaya, Semua Kecamatan, Semua Kelurahan	PENDAPATAN ASLI DAERAH (PAD)	Memperkuat Stabilitas Polhukhankam Dan Transformasi Pelayanan Publik		DPPKBP3A Kota Tasikmalaya	1 Dokumen	10.000.000	Dinas Pengendalian Penduduk, Keluarga Berencana, Pemberdayaan Perempuan dan Perlindungan Anak
2.14.01.2.01.04	Koordinasi dan Penyusunan DPA-SKPD	Jumlah Dokumen DPA-SKPD dan Laporan Hasil Koordinasi Penyusunan Dokumen DPA-SKPD				1 Dokumen	10.000.000	Kota Tasikmalaya, Semua Kecamatan, Semua Kelurahan	PENDAPATAN ASLI DAERAH (PAD)	Memperkuat Stabilitas Polhukhankam Dan Transformasi Pelayanan Publik		DPPKBP3A Kota Tasikmalaya	1 Dokumen	10.000.000	Dinas Pengendalian Penduduk, Keluarga Berencana, Pemberdayaan Perempuan dan Perlindungan Anak
2.14.01.2.01.05	Koordinasi dan Penyusunan Perubahan DPA- SKPD	Jumlah Dokumen Perubahan DPA-SKPD dan Laporan Hasil Koordinasi Penyusunan Dokumen Perubahan DPA-SKPD				1 Dokumen	10.000.000	Kota Tasikmalaya, Semua Kecamatan, Semua Kelurahan	PENDAPATAN ASLI DAERAH (PAD)	Memperkuat Stabilitas Polhukhankam Dan Transformasi Pelayanan Publik		DPPKBP3A Kota Tasikmalaya	1 Dokumen	10.000.000	Dinas Pengendalian Penduduk, Keluarga Berencana, Pemberdayaan Perempuan dan Perlindungan Anak
2.14.01.2.01.06	Koordinasi dan Penyusunan Laporan Capaian Kinerja dan Ikhtisar Realisasi Kinerja SKPD	Jumlah Laporan Capaian Kinerja dan Ikhtisar Realisasi Kinerja SKPD dan Laporan Hasil Koordinasi Penyusunan Laporan Capaian Kinerja dan Ikhtisar Realisasi Kinerja SKPD				4 Laporan	10.000.000	Kota Tasikmalaya, Semua Kecamatan, Semua Kelurahan	PENDAPATAN ASLI DAERAH (PAD)	Memperkuat Stabilitas Polhukhankam Dan Transformasi Pelayanan Publik		DPPKBP3A Kota Tasikmalaya	4 Laporan	10.000.000	Dinas Pengendalian Penduduk, Keluarga Berencana, Pemberdayaan Perempuan dan Perlindungan Anak
2.14.01.2.01.07	Evaluasi Kinerja Perangkat Daerah	Jumlah Laporan Evaluasi Kinerja Perangkat Daerah				8 Laporan	75.000.000	Kota Tasikmalaya, Semua Kecamatan, Semua Kelurahan	PENDAPATAN ASLI DAERAH (PAD)	Memperkuat Stabilitas Polhukhankam Dan Transformasi Pelayanan Publik		DPPKBP3A Kota Tasikmalaya	8 Laporan	75.000.000	Dinas Pengendalian Penduduk, Keluarga Berencana, Pemberdayaan Perempuan dan Perlindungan Anak
2.14.01.2.02	Administrasi Keuangan Perangkat Daerah	Jumlah Pelaporan Keuangan Perangkat Daerah sesuai SAP	Dokumen		Dokumen	20 Dokumen	3.949.502.500						20 Dokumen	3.769.852.000	
2.14.01.2.02.01	Penyediaan Gaji dan Tunjangan ASN	Jumlah Orang yang Menerima Gaji dan Tunjangan ASN				27 orang/bubulan	3.909.502.500	Kota Tasikmalaya, Semua Kecamatan, Semua Kelurahan	PENDAPATAN ASLI DAERAH (PAD)	Memperkuat Stabilitas Polhukhankam Dan Transformasi Pelayanan Publik		DPPKBP3A Kota Tasikmalaya	27 orang/bubulan	3.729.852.000	Dinas Pengendalian Penduduk, Keluarga Berencana, Pemberdayaan Perempuan dan Perlindungan Anak
2.14.01.2.02.03	Pelaksanaan Penatausahaan dan Pengujian/Verifikasi Keuangan SKPD	Jumlah Dokumen Penatausahaan dan Pengujian/Verifikasi Keuangan SKPD				100 Dokumen	10.000.000	Kota Tasikmalaya, Semua Kecamatan, Semua Kelurahan	PENDAPATAN ASLI DAERAH (PAD)	Memperkuat Stabilitas Polhukhankam Dan Transformasi Pelayanan Publik		DPPKBP3A Kota Tasikmalaya	100 Dokumen	10.000.000	Dinas Pengendalian Penduduk, Keluarga Berencana, Pemberdayaan Perempuan dan Perlindungan Anak
2.14.01.2.02.05	Koordinasi dan Penyusunan Laporan Keuangan Akhir Tahun SKPD	Jumlah Laporan Keuangan Akhir Tahun SKPD dan Laporan Hasil Koordinasi Penyusunan Laporan Keuangan Akhir Tahun SKPD				1 Laporan	10.000.000	Kota Tasikmalaya, Semua Kecamatan, Semua Kelurahan	PENDAPATAN ASLI DAERAH (PAD)	Memperkuat Stabilitas Polhukhankam Dan Transformasi Pelayanan Publik		DPPKBP3A Kota Tasikmalaya	1 Laporan	10.000.000	Dinas Pengendalian Penduduk, Keluarga Berencana, Pemberdayaan Perempuan dan Perlindungan Anak
2.14.01.2.02.06	Pengelolaan dan Penyajian Bahan Tanggapan Pemeriksaan	Jumlah Dokumen Bahan Tanggapan Pemeriksaan dan Tindak Lanjut Pemeriksaan				1 Dokumen	10.000.000	Kota Tasikmalaya, Semua Kecamatan, Semua Kelurahan	PENDAPATAN ASLI DAERAH (PAD)	Memperkuat Stabilitas Polhukhankam Dan Transformasi Pelayanan Publik		DPPKBP3A Kota Tasikmalaya	1 Dokumen	10.000.000	Dinas Pengendalian Penduduk, Keluarga Berencana, Pemberdayaan Perempuan dan Perlindungan Anak
2.14.01.2.02.07	Koordinasi dan Penyusunan Laporan Keuangan Bulanan/ Triwulanan/ Semesteran SKPD	Jumlah Laporan Keuangan Bulanan/ Triwulanan/ Semesteran SKPD dan Laporan Koordinasi Penyusunan Laporan Keuangan Bulanan/Triwulanan/Semesteran SKPD				1 Laporan	10.000.000	Kota Tasikmalaya, Semua Kecamatan, Semua Kelurahan	PENDAPATAN ASLI DAERAH (PAD)	Memperkuat Stabilitas Polhukhankam Dan Transformasi Pelayanan Publik		DPPKBP3A Kota Tasikmalaya	1 Laporan	10.000.000	Dinas Pengendalian Penduduk, Keluarga Berencana, Pemberdayaan Perempuan dan Perlindungan Anak
2.14.01.2.03	Administrasi Barang Milik Daerah pada Perangkat Daerah	Jumlah Dokumen Pengelolaan barang milik daerah sesuai standar	Dokumen		Dokumen	3 Dokumen	26.000.000						3 Dokumen	26.000.000	

Kode	Usuran/ Bidang Usuran/ Program/ Kegiatan/ Sub Kegiatan	Indikator Program/ Kegiatan/ Sub Kegiatan	Target Akhir Periode RPJMD	Realisasi Capaian RKPJ Tahun 2021	Prakiraan Capaian Target RKPJ Tahun 2022	Capaian Kinerja dan Kerangka Pendanaan						Kelompok Sasaran	Prakiraan Maju Rencana Tahun 2024		Perangkat Daerah Penanggung Jawab				
						Target 2023	Pagu Indikatif	Lokasi	Sumber Dana	Prioritas			Target	Pagu Indikatif					
										Nasional	Daerah								
2	14	01	2,03	01	Penyusunan Perencanaan Kebutuhan Barang Milik Daerah SKPD	Jumlah Rencana Kebutuhan Barang Milik Daerah SKPD					1 Dokumen	5.000.000	Kota Tasikmalaya, Semua Kecamatan, Semua Kelurahan	PENDAPATAN ASLI DAERAH (PAD)	Memperkuat Stabilitas Polhukhankam Dan Transformasi Pelayanan Publik	DPPKBP3A Kota Tasikmalaya	1 Dokumen	5.000.000	Dinas Pengendalian Penduduk, Keluarga Berencana, Pemberdayaan Perempuan dan Perlindungan Anak
2	14	01	2,03	02	Pengamanan Barang Milik Daerah SKPD	Jumlah Dokumen Pengamanan Barang Milik Daerah SKPD					1 Dokumen	15.000.000	Kota Tasikmalaya, Semua Kecamatan, Semua Kelurahan	PENDAPATAN ASLI DAERAH (PAD)	Memperkuat Stabilitas Polhukhankam Dan Transformasi Pelayanan Publik	DPPKBP3A Kota Tasikmalaya	1 Dokumen	15.000.000	Dinas Pengendalian Penduduk, Keluarga Berencana, Pemberdayaan Perempuan dan Perlindungan Anak
2	14	01	2,03	05	Rekonsiliasi dan Penyusunan Laporan Barang Milik Daerah pada SKPD	Jumlah Laporan Rekonsiliasi dan Penyusunan Laporan Barang Milik Daerah pada SKPD					2 Laporan	6.000.000	Kota Tasikmalaya, Semua Kecamatan, Semua Kelurahan	PENDAPATAN ASLI DAERAH (PAD)	Memperkuat Stabilitas Polhukhankam Dan Transformasi Pelayanan Publik	DPPKBP3A Kota Tasikmalaya	2 Laporan	6.000.000	Dinas Pengendalian Penduduk, Keluarga Berencana, Pemberdayaan Perempuan dan Perlindungan Anak
2	14	01	2,06		Administrasi Umum Perangkat Daerah	Persentase pemenuhan Administrasi Umum Perangkat Daerah	persen			persen	100 persen	420.000.000					100 persen	430.000.000	
2	14	01	2,06	01	Penyediaan Komponen Instalasi Listrik/Penerangan Bangunan Kantor yang Disediakan	Jumlah Paket Komponen Instalasi Listrik/Penerangan Bangunan Kantor yang Disediakan					12 Paket	5.000.000	Kota Tasikmalaya, Semua Kecamatan, Semua Kelurahan	PENDAPATAN ASLI DAERAH (PAD)	Memperkuat Stabilitas Polhukhankam Dan Transformasi Pelayanan Publik	DPPKBP3A Kota Tasikmalaya	12 Paket	5.000.000	Dinas Pengendalian Penduduk, Keluarga Berencana, Pemberdayaan Perempuan dan Perlindungan Anak
2	14	01	2,06	02	Penyediaan Peralatan dan Perlengkapan Kantor	Jumlah Paket Peralatan dan Perlengkapan Kantor yang Disediakan					20 Paket	6.000.000	Kota Tasikmalaya, Semua Kecamatan, Semua Kelurahan	PENDAPATAN ASLI DAERAH (PAD)	Memperkuat Stabilitas Polhukhankam Dan Transformasi Pelayanan Publik	DPPKBP3A Kota Tasikmalaya	20 Paket	6.000.000	Dinas Pengendalian Penduduk, Keluarga Berencana, Pemberdayaan Perempuan dan Perlindungan Anak
2	14	01	2,06	03	Penyediaan Peralatan Rumah Tangga	Jumlah Paket Peralatan Rumah Tangga yang Disediakan					20 Paket	5.000.000	Kota Tasikmalaya, Semua Kecamatan, Semua Kelurahan	PENDAPATAN ASLI DAERAH (PAD)	Memperkuat Stabilitas Polhukhankam Dan Transformasi Pelayanan Publik	DPPKBP3A Kota Tasikmalaya	20 Paket	5.000.000	Dinas Pengendalian Penduduk, Keluarga Berencana, Pemberdayaan Perempuan dan Perlindungan Anak
2	14	01	2,06	04	Penyediaan Bahan Logistik Kantor	Jumlah Paket Bahan Logistik Kantor yang Disediakan					1 Paket	12.000.000	Kota Tasikmalaya, Semua Kecamatan, Semua Kelurahan	PENDAPATAN ASLI DAERAH (PAD)	Memperkuat Stabilitas Polhukhankam Dan Transformasi Pelayanan Publik	DPPKBP3A Kota Tasikmalaya	1 Paket	12.000.000	Dinas Pengendalian Penduduk, Keluarga Berencana, Pemberdayaan Perempuan dan Perlindungan Anak
2	14	01	2,06	05	Penyediaan Barang Cetak dan Penggandaan	Jumlah Paket Barang Cetak dan Penggandaan yang Disediakan					1 Paket	27.000.000	Kota Tasikmalaya, Semua Kecamatan, Semua Kelurahan	PENDAPATAN ASLI DAERAH (PAD)	Memperkuat Stabilitas Polhukhankam Dan Transformasi Pelayanan Publik	DPPKBP3A Kota Tasikmalaya	1 Paket	27.000.000	Dinas Pengendalian Penduduk, Keluarga Berencana, Pemberdayaan Perempuan dan Perlindungan Anak
2	14	01	2,06	06	Penyediaan Bahan Bacaan dan Peraturan Perundang-undangan	Jumlah Dokumen Bahan Bacaan dan Peraturan Perundang-undangan yang Disediakan					1 Dokumen	25.000.000	Kota Tasikmalaya, Semua Kecamatan, Semua Kelurahan	PENDAPATAN ASLI DAERAH (PAD)	Memperkuat Stabilitas Polhukhankam Dan Transformasi Pelayanan Publik	DPPKBP3A Kota Tasikmalaya	1 Dokumen	30.000.000	Dinas Pengendalian Penduduk, Keluarga Berencana, Pemberdayaan Perempuan dan Perlindungan Anak
2	14	01	2,06	07	Penyediaan Bahan/Material	Jumlah Paket Bahan/Material yang Disediakan					1 Paket	30.000.000	Kota Tasikmalaya, Semua Kecamatan, Semua Kelurahan	PENDAPATAN ASLI DAERAH (PAD)	Memperkuat Stabilitas Polhukhankam Dan Transformasi Pelayanan Publik	DPPKBP3A Kota Tasikmalaya	1 Paket	30.000.000	Dinas Pengendalian Penduduk, Keluarga Berencana, Pemberdayaan Perempuan dan Perlindungan Anak
2	14	01	2,06	08	Fasilitasi Kunjungan Tamu	Jumlah Laporan Fasilitasi Kunjungan Tamu					1 Laporan	25.000.000	Kota Tasikmalaya, Semua Kecamatan, Semua Kelurahan	PENDAPATAN ASLI DAERAH (PAD)	Memperkuat Stabilitas Polhukhankam Dan Transformasi Pelayanan Publik	DPPKBP3A Kota Tasikmalaya	1 Laporan	30.000.000	Dinas Pengendalian Penduduk, Keluarga Berencana, Pemberdayaan Perempuan dan Perlindungan Anak
2	14	01	2,06	09	Penyelenggaraan Rapat Koordinasi dan Konsultasi SKPD	Jumlah Laporan Penyelenggaraan Rapat Koordinasi dan Konsultasi SKPD					100 Laporan	275.000.000	Kota Tasikmalaya, Semua Kecamatan, Semua Kelurahan	PENDAPATAN ASLI DAERAH (PAD)	Memperkuat Stabilitas Polhukhankam Dan Transformasi Pelayanan Publik	DPPKBP3A Kota Tasikmalaya	100 Laporan	265.000.000	Dinas Pengendalian Penduduk, Keluarga Berencana, Pemberdayaan Perempuan dan Perlindungan Anak

Kode	Usuran/ Bidang Usuran/ Program/ Kegiatan/ Sub Kegiatan	Indikator Program/ Kegiatan/ Sub Kegiatan	Target Akhir Periode RPJMD	Realisasi Capaian RKPD Tahun 2021	Prakiraan Capaian Target RKPD Tahun 2022	Capaian Kinerja dan Kerangka Pendanaan						Kelompok Sasaran	Prakiraan Maju Rencana Tahun 2024		Perangkat Daerah Penanggung Jawab					
						Target 2023	Pagu Indikatif	Lokasi	Sumber Dana	Prioritas			Target	Pagu Indikatif						
										Nasional	Daerah									
2	14	01	2,06	10	Penatausahaan Arsip Dinamis pada SKPD	Jumlah Dokumen Penatausahaan Arsip Dinamis pada SKPD						1 Dokumen	10.000.000	Kota Tasikmalaya, Semua Kecamatan, Semua Kelurahan	PENDAPATAN ASLI DAERAH (PAD)	Memperkuat Stabilitas Polhukhankam Dan Transformasi Pelayanan Publik	DPPKBP3A Kota Tasikmalaya	1 Dokumen	10.000.000	Dinas Pengendalian Penduduk, Keluarga Berencana, Pemberdayaan Perempuan dan Perlindungan Anak
2	14	01	2,07		Pengadaan Barang Milik Daerah Penunjang Urusan Pemerintah Daerah	Jumlah Paket Kebutuhan Barang Milik Daerah sesuai standar	Paket					4 Paket	376.500.000					4 Paket	195.000.000	
						Jumlah Unit pengadaan Kebutuhan Barang Milik Daerah sesuai standar	unit					25 unit						25 unit		
2	14	01	2,07	05	Pengadaan Mebel	Jumlah Paket Mebel yang Disediakan						5 unit	144.000.000	Kota Tasikmalaya, Semua Kecamatan, Semua Kelurahan	PENDAPATAN ASLI DAERAH (PAD)	Memperkuat Stabilitas Polhukhankam Dan Transformasi Pelayanan Publik	DPPKBP3A Kota Tasikmalaya	5 unit	40.000.000	Dinas Pengendalian Penduduk, Keluarga Berencana, Pemberdayaan Perempuan dan Perlindungan Anak
2	14	01	2,07	06	Pengadaan Peralatan dan Mesin Lainnya	Jumlah Unit Peralatan dan Mesin Lainnya yang Disediakan						10 unit	157.500.000	Kota Tasikmalaya, Semua Kecamatan, Semua Kelurahan	PENDAPATAN ASLI DAERAH (PAD)	Memperkuat Stabilitas Polhukhankam Dan Transformasi Pelayanan Publik	DPPKBP3A Kota Tasikmalaya	10 unit	80.000.000	Dinas Pengendalian Penduduk, Keluarga Berencana, Pemberdayaan Perempuan dan Perlindungan Anak
2	14	01	2,07	10	Pengadaan Sarana dan Prasarana Gedung Kantor atau Bangunan Lainnya	Jumlah Unit Sarana dan Prasarana Gedung Kantor atau Bangunan Lainnya yang Disediakan						5 unit	25.000.000	Kota Tasikmalaya, Semua Kecamatan, Semua Kelurahan	PENDAPATAN ASLI DAERAH (PAD)	Memperkuat Stabilitas Polhukhankam Dan Transformasi Pelayanan Publik	DPPKBP3A Kota Tasikmalaya	5 unit	25.000.000	Dinas Pengendalian Penduduk, Keluarga Berencana, Pemberdayaan Perempuan dan Perlindungan Anak
2	14	01	2,07	11	Pengadaan Sarana dan Prasarana Pendukung Gedung Kantor atau Bangunan Lainnya	Jumlah Unit Sarana dan Prasarana Pendukung Gedung Kantor atau Bangunan Lainnya yang Disediakan						5 unit	50.000.000	Kota Tasikmalaya, Semua Kecamatan, Semua Kelurahan	PENDAPATAN ASLI DAERAH (PAD)	Memperkuat Stabilitas Polhukhankam Dan Transformasi Pelayanan Publik	DPPKBP3A Kota Tasikmalaya	5 unit	50.000.000	Dinas Pengendalian Penduduk, Keluarga Berencana, Pemberdayaan Perempuan dan Perlindungan Anak
2	14	01	2,08		Penyediaan Jasa Penunjang Urusan Pemerintahan Daerah	Jumlah Laporan Penyediaan Jasa Penunjang Urusan Pemerintahan Daerah	Laporan					6 Laporan	512.000.000					6 Laporan	452.000.000	
2	14	01	2,08	01	Penyediaan Jasa Surat Menyurat	Jumlah Laporan Penyediaan Jasa Surat Menyurat						1 Laporan	2.000.000	Kota Tasikmalaya, Semua Kecamatan, Semua Kelurahan	PENDAPATAN ASLI DAERAH (PAD)	Memperkuat Stabilitas Polhukhankam Dan Transformasi Pelayanan Publik	DPPKBP3A Kota Tasikmalaya	1 Laporan	2.000.000	Dinas Pengendalian Penduduk, Keluarga Berencana, Pemberdayaan Perempuan dan Perlindungan Anak
2	14	01	2,08	02	Penyediaan Jasa Komunikasi, Sumber Daya Air dan Listrik	Jumlah Laporan Penyediaan Jasa Komunikasi, Sumber Daya Air dan Listrik yang Disediakan						12 Laporan	70.000.000	Kota Tasikmalaya, Semua Kecamatan, Semua Kelurahan	PENDAPATAN ASLI DAERAH (PAD)	Memperkuat Stabilitas Polhukhankam Dan Transformasi Pelayanan Publik	DPPKBP3A Kota Tasikmalaya	12 Laporan	70.000.000	Dinas Pengendalian Penduduk, Keluarga Berencana, Pemberdayaan Perempuan dan Perlindungan Anak
2	14	01	2,08	04	Penyediaan Jasa Pelayanan Umum Kantor	Jumlah Laporan Penyediaan Jasa Pelayanan Umum Kantor yang Disediakan						3 Laporan	440.000.000	Kota Tasikmalaya, Kawalu, Kersamenak	PENDAPATAN ASLI DAERAH (PAD)	Memperkuat Stabilitas Polhukhankam Dan Transformasi Pelayanan Publik	DPPKBP3A Kota Tasikmalaya	3 Laporan	380.000.000	Dinas Pengendalian Penduduk, Keluarga Berencana, Pemberdayaan Perempuan dan Perlindungan Anak
2	14	01	2,09		Pemeliharaan Barang Milik Daerah Penunjang Urusan Pemerintahan Daerah	Jumlah unit Barang Milik Daerah yang Dipelihara	unit					91 unit	510.140.000					91 unit	535.000.000	
2	14	01	2,09	01	Penyediaan Jasa Pemeliharaan, Biaya Pemeliharaan, dan Pajak Kendaraan Perorangan Dinas atau Kendaraan Jabatan yang Dipelihara dan dibayarkan Pajaknya	Jumlah Kendaraan Perorangan Dinas atau Kendaraan Dinas Jabatan yang Dipelihara dan dibayarkan Pajaknya						5 unit	148.500.000	Kota Tasikmalaya, Semua Kecamatan, Semua Kelurahan	PENDAPATAN ASLI DAERAH (PAD)	Memperkuat Stabilitas Polhukhankam Dan Transformasi Pelayanan Publik	DPPKBP3A Kota Tasikmalaya	5 unit	160.000.000	Dinas Pengendalian Penduduk, Keluarga Berencana, Pemberdayaan Perempuan dan Perlindungan Anak
2	14	01	2,09	02	Penyediaan Jasa Pemeliharaan, Biaya Pemeliharaan, Pajak dan Perizinan Kendaraan Dinas Operasional atau Lapangan	Jumlah Kendaraan Dinas Operasional atau Lapangan yang Dipelihara dan dibayarkan Pajak dan Perizannya						60 unit	245.000.000	Kota Tasikmalaya, Semua Kecamatan, Semua Kelurahan	PENDAPATAN ASLI DAERAH (PAD)	Memperkuat Stabilitas Polhukhankam Dan Transformasi Pelayanan Publik	DPPKBP3A Kota Tasikmalaya	60 unit	250.000.000	Dinas Pengendalian Penduduk, Keluarga Berencana, Pemberdayaan Perempuan dan Perlindungan Anak
2	14	01	2,09	06	Pemeliharaan Peralatan dan Mesin Lainnya	Jumlah Peralatan dan Mesin Lainnya yang Dipelihara						25 unit	30.000.000	Kota Tasikmalaya, Semua Kecamatan, Semua Kelurahan	PENDAPATAN ASLI DAERAH (PAD)	Memperkuat Stabilitas Polhukhankam Dan Transformasi Pelayanan Publik	DPPKBP3A Kota Tasikmalaya	25 unit	25.000.000	Dinas Pengendalian Penduduk, Keluarga Berencana, Pemberdayaan Perempuan dan Perlindungan Anak

Kode	Urusan/ Bidang Urusan/ Program/ Kegiatan/ Sub Kegiatan	Indikator Program/ Kegiatan/ Sub Kegiatan	Target Akhir Periode RPJMD	Realisasi Capaian RKPD Tahun 2021	Prakiraan Capaian Target RKPD Tahun 2022	Capaian Kinerja dan Kerangka Pendanaan						Kelompok Sasaran	Prakiraan Maju Rencana Tahun 2024		Perangkat Daerah Penanggung Jawab
						Target 2023	Pagu Indikatif	Lokasi	Sumber Dana	Prioritas			Target	Pagu Indikatif	
										Nasional	Daerah				
2.14.01.2.09.09	Pemeliharaan/Rehabilitasi Gedung Kantor dan Bangunan Lainnya	Jumlah Gedung Kantor dan Bangunan Lainnya yang Dipelihara/Direhabilitasi				1 unit	86.640.000	Kota Tasikmalaya, Semua Kecamatan, Semua Kelurahan	PENDAPATAN ASLI DAERAH (PAD)	Memperkuat Stabilitas Polhukhankam Dan Transformasi Pelayanan Publik		DPPKBP3A Kota Tasikmalaya	1 unit	100.000.000	Dinas Pengendalian Penduduk, Keluarga Berencana, Pemberdayaan Perempuan dan Perlindungan Anak
2.14.02	PROGRAM PENGENDALIAN PENDUDUK	Jumlah Dokumen Laporan Pemutakhiran data kependudukan	Dokumen		Dokumen	1 Dokumen	626.150.000						1 Dokumen	525.950.000	
2.14.02.2.01	Pemaduan dan Sinkronisasi Kebijakan Pemerintah Daerah Provinsi dengan Pemerintah Daerah Kabupaten/Kota dalam rangka Pengendalian Kuantitas Penduduk	Jumlah Dokumen Laporan Pemutakhiran data kependudukan	Dokumen		Dokumen	1 Dokumen	294.500.000						1 Dokumen	85.000.000	
2.14.02.2.01.02	Penyusunan dan Pemanfaatan Grand Design Pembangunan Kependudukan (GDPK) Tingkat Kabupaten/Kota	Jumlah Dokumen Penyusunan dan Pemanfaatan Grand Design Pembangunan Kependudukan (GDPK) Tingkat Kabupaten/Kota				1 Dokumen	247.600.000	Kota Tasikmalaya, Semua Kecamatan, Semua Kelurahan	PENDAPATAN ASLI DAERAH (PAD)	Memperkuat Stabilitas Polhukhankam Dan Transformasi Pelayanan Publik		Masyarakat Kota Tasikmalaya	1 Dokumen		0 Dinas Pengendalian Penduduk, Keluarga Berencana, Pemberdayaan Perempuan dan Perlindungan Anak
2.14.02.2.01.05	Penguatan Kerja Sama Pelaksanaan Pendidikan Kependudukan Jalur Pendidikan Formal	Jumlah Dokumen Penguatan Kerja Sama Pelaksanaan Pendidikan Kependudukan Jalur Pendidikan Formal				1 Dokumen	46.900.000	Kota Tasikmalaya, Semua Kecamatan, Semua Kelurahan	PENDAPATAN ASLI DAERAH (PAD)	Memperkuat Stabilitas Polhukhankam Dan Transformasi Pelayanan Publik		Masyarakat Kota Tasikmalaya	1 Dokumen	35.000.000	Dinas Pengendalian Penduduk, Keluarga Berencana, Pemberdayaan Perempuan dan Perlindungan Anak
2.14.02.2.02	Pemetaan Perkiraan Pengendalian Penduduk Cakupan Daerah Kabupaten/Kota	Jumlah Dokumen Penyediaan dan Pengolahan Data Kependudukan	Dokumen		Dokumen	1 Dokumen	331.650.000						1 Dokumen	440.950.000	
2.14.02.2.02.08	Membentuk Rumah Data Kependudukan di Kampung KB untuk Memperkuat Integrasi Program KKBPK di Sektor Lain	Jumlah Rumah Data Kependudukan di Kampung KB untuk Memperkuat Integrasi Program Bangga Kencana (Pembangunan Keluarga, Kependudukan, dan Keluarga Berencana) di Sektor Lain yang Dibentuk				16 unit	96.900.000	Kota Tasikmalaya, Semua Kecamatan, Semua Kelurahan	PENDAPATAN ASLI DAERAH (PAD)	Memperkuat Stabilitas Polhukhankam Dan Transformasi Pelayanan Publik		DPPKBP3A Kota Tasikmalaya	16 unit	100.000.000	Dinas Pengendalian Penduduk, Keluarga Berencana, Pemberdayaan Perempuan dan Perlindungan Anak
2.14.02.2.02.11	Penyediaan Data dan Informasi Keluarga	Jumlah Data dan Informasi Keluarga yang Tersedianya				1 Dokumen	17.950.000	Kota Tasikmalaya, Semua Kecamatan, Semua Kelurahan	PENDAPATAN ASLI DAERAH (PAD)	Memperkuat Stabilitas Polhukhankam Dan Transformasi Pelayanan Publik		DPPKBP3A Kota Tasikmalaya	1 Dokumen	17.950.000	Dinas Pengendalian Penduduk, Keluarga Berencana, Pemberdayaan Perempuan dan Perlindungan Anak
2.14.02.2.02.12	Pencatatan dan Pengumpulan Data Keluarga	Jumlah Laporan Pencatatan dan Pengumpulan Data Keluarga				1 Laporan	168.800.000	Kota Tasikmalaya, Semua Kecamatan, Semua Kelurahan	PENDAPATAN ASLI DAERAH (PAD)	Memperkuat Stabilitas Polhukhankam Dan Transformasi Pelayanan Publik		DPPKBP3A Kota Tasikmalaya	1 Laporan	165.000.000	Dinas Pengendalian Penduduk, Keluarga Berencana, Pemberdayaan Perempuan dan Perlindungan Anak
2.14.02.2.02.13	Pengolahan dan Pelaporan Data Pengendalian Lapangan dan Pelayanan KB	Jumlah Dokumen Pengolahan dan Pelaporan Data Pengendalian Lapangan dan Pelayanan KB				1 Dokumen	48.000.000	Kota Tasikmalaya, Semua Kecamatan, Semua Kelurahan	DAK Non Fisik-BOKB-KB	Memperkuat Stabilitas Polhukhankam Dan Transformasi Pelayanan Publik		DPPKBP3A Kota Tasikmalaya	1 Dokumen	48.000.000	Dinas Pengendalian Penduduk, Keluarga Berencana, Pemberdayaan Perempuan dan Perlindungan Anak
2.14.03	PROGRAM PEMBINAAN KELUARGA BERENCANA (KB)	Persentase kepesertaan KB MKJP	persen		persen	100 persen	5.272.984.000						100 persen	5.543.643.000	
2.14.03.2.01	Palaksanaan Advokasi, Komunikasi, Informasi dan Edukasi (KIE) Pengendalian Penduduk dan KB Sesuai Kearifan Budaya Lokal	Jumlah laporan sasaran yang mendapatkan Advokasi, Komunikasi, Informasi dan Edukasi (KIE) Pengendalian Penduduk dan KB Sesuai Kearifan Budaya Lokal	Laporan		Laporan	6 Laporan	2.237.595.000						6 Laporan	2.156.015.000	
2.14.03.2.01.01	Advokasi Program KKBPK kepada Stakeholders dan Mitra Kerja	Jumlah Organisasi yang Mendapatkan Advokasi Program Bangga Kencana (Pembangunan Keluarga, Kependudukan, dan Keluarga Berencana) kepada Stakeholders dan Mitra Kerja				17 Organisasi	4.375.000	Kota Tasikmalaya, Semua Kecamatan, Semua Kelurahan	DAK Non Fisik-BOKB-KB			Masyarakat Kota Tasikmalaya	17 Organisasi	4.375.000	Dinas Pengendalian Penduduk, Keluarga Berencana, Pemberdayaan Perempuan dan Perlindungan Anak
2.14.03.2.01.02	Komunikasi, Informasi dan Edukasi (KIE) Program KKBPK Sesuai Kearifan Budaya Lokal	Jumlah Dokumen Komunikasi, Informasi dan Edukasi (KIE) Program Bangga Kencana (Pembangunan Keluarga, Kependudukan, dan Keluarga Berencana) Sesuai Kearifan Budaya Lokal				1 Dokumen	85.000.000	Kota Tasikmalaya, Semua Kecamatan, Semua Kelurahan	DAK Non Fisik-BOKB-KB			Masyarakat Kota Tasikmalaya	1 Dokumen	85.000.000	Dinas Pengendalian Penduduk, Keluarga Berencana, Pemberdayaan Perempuan dan Perlindungan Anak

Kode	Urusan/ Bidang Urusan/ Program/ Kegiatan/ Sub Kegiatan	Indikator Program/ Kegiatan/ Sub Kegiatan	Target Akhir Periode RPJMD	Realisasi Capaian RKPD Tahun 2021	Prakiraan Capaian Target RKPD Tahun 2022	Capaian Kinerja dan Kerangka Pendanaan						Kelompok Sasaran	Prakiraan Maju Rencana Tahun 2024		Perangkat Daerah Penanggung Jawab
						Target 2023	Pagu Indikatif	Lokasi	Sumber Dana	Prioritas			Target	Pagu Indikatif	
										Nasional	Daerah				
2.14.03.2.01.04	Promosi dan KIE Program KKBPK Melalui Media Massa Cetak dan Elektronik serta Media Luar Ruang	Jumlah Dokumen Promosi dan KIE Program Bangga Kencana (Pembangunan Keluarga, Kependudukan, dan Keluarga Berencana) Melalui Media Massa Cetak dan Elektronik serta Media Luar Ruang				10 Dokumen	107.810.000	Kota Tasikmalaya, Semua Kecamatan, Semua Kelurahan	PENDAPATAN ASLI DAERAH (PAD)			Masyarakat Kota Tasikmalaya	10 Dokumen	70.640.000	Dinas Pengendalian Penduduk, Keluarga Berencana, Pemberdayaan Perempuan dan Perlindungan Anak
2.14.03.2.01.06	Pelaksanaan Mekanisme Operasional Program KKBPK Melalui Rapat Koordinasi Kecamatan (Rakorcam), Rapat Koordinasi Desa (Rakordes), dan Mini Lokakarya (Minilok)	Jumlah Laporan Mekanisme Operasional Program Bangga Kencana (Pembangunan Keluarga, Kependudukan, dan Keluarga Berencana) Melalui Rapat Koordinasi Kecamatan (Rakorcam), Rapat Koordinasi Desa (Rakordes), dan Mini Lokakarya (Minilok)				12 Laporan	156.000.000	Kota Tasikmalaya, Semua Kecamatan, Semua Kelurahan	DAK Non Fisik-BOKB-BOKB			Masyarakat Kota Tasikmalaya	12 Laporan	156.000.000	Dinas Pengendalian Penduduk, Keluarga Berencana, Pemberdayaan Perempuan dan Perlindungan Anak
2.14.03.2.01.07	Pengelolaan Operasional dan Sarana di Balai Penyuluhan KKBPK	Jumlah Laporan Hasil Pengelolaan Operasional dan Sarana di Balai Penyuluhan Bangga Kencana (Pembangunan Keluarga, Kependudukan, dan Keluarga Berencana)				12 Laporan	1.844.410.000	Kota Tasikmalaya, Semua Kecamatan, Semua Kelurahan	PENDAPATAN ASLI DAERAH (PAD)			Masyarakat Kota Tasikmalaya	12 Laporan	1.800.000.000	Dinas Pengendalian Penduduk, Keluarga Berencana, Pemberdayaan Perempuan dan Perlindungan Anak
2.14.03.2.01.08	Pengendalian Program KKBPK	Jumlah Laporan Hasil Pengendalian Program KKBPK				1 Laporan	40.000.000	Kota Tasikmalaya, Semua Kecamatan, Semua Kelurahan	DAK Non Fisik-BOKB-BOKB DAK Non Fisik-BOKB-KB			Masyarakat Kota Tasikmalaya	1 Laporan	40.000.000	Dinas Pengendalian Penduduk, Keluarga Berencana, Pemberdayaan Perempuan dan Perlindungan Anak
2.14.03.2.02	Pendayagunaan Tenaga Penyuluh KB/Petugas Lapangan KB (PKB/PLKB)	Jumlah Laporan Pengendalian dan Pendistribusian Kebutuhan Alat dan Obat Kontrasepsi serta Pelaksanaan Pelayanan KB	Laporan		Laporan	7 Laporan	331.200.000						7 Laporan	331.200.000	
2.14.03.2.02.04	Penggerakan Kader Institusi Masyarakat Pedesaan (IMP)	Jumlah Kader yang Mengikuti Penggerakan Kader Institusi Masyarakat Pedesaan (IMP)				1130 Orang	331.200.000	Kota Tasikmalaya, Semua Kecamatan, Semua Kelurahan	DAK Non Fisik-BOKB-KB	Memperkuat Stabilitas Polihukhankam Dan Transformasi Pelayanan Publik		Tenaga Penyuluh KB/Petugas Lapangan KB (PKB/PLKB)	1130 Orang	331.200.000	Dinas Pengendalian Penduduk, Keluarga Berencana, Pemberdayaan Perempuan dan Perlindungan Anak
2.14.03.2.03	Pengendalian dan Pendistribusian Kebutuhan Alat dan Obat Kontrasepsi serta Pelaksanaan Pelayanan KB di Daerah Kabupaten/Kota	Persentase Pengendalian dan Pendistribusian Kebutuhan Alat dan Obat Kontrasepsi serta Pelaksanaan Pelayanan KB	persen		persen	100 persen	2.005.599.000						100 persen	2.407.178.000	
2.14.03.2.03.01	Pengendalian Pendistribusian Alat dan Obat Kontrasepsi dan Sarana Penunjang Pelayanan KB ke Fasilitas Kesehatan Termasuk Jaringan dan Jejaringnya	Jumlah Laporan Pengendalian Pendistribusian Alat dan Obat Kontrasepsi dan Sarana Penunjang Pelayanan KB ke Fasilitas Kesehatan Termasuk Jaringan dan Jejaringnya				1 Laporan	17.550.000	Kota Tasikmalaya, Semua Kecamatan, Semua Kelurahan	DAK Non Fisik-BOKB-KB	Memperkuat Stabilitas Polihukhankam Dan Transformasi Pelayanan Publik		Masyarakat Kota Tasikmalaya	1 Laporan	17.550.000	Dinas Pengendalian Penduduk, Keluarga Berencana, Pemberdayaan Perempuan dan Perlindungan Anak
2.14.03.2.03.03	Peningkatan Kesertaan Penggunaan Metode Kontrasepsi Jangka Panjang (MKJP)	Jumlah Orang yang Mengikuti Kesertaan Penggunaan Metode Kontrasepsi Jangka Panjang (MKJP)				3120 Orang	973.049.000	Kota Tasikmalaya, Semua Kecamatan, Semua Kelurahan	PENDAPATAN ASLI DAERAH (PAD)	Memperkuat Stabilitas Polihukhankam Dan Transformasi Pelayanan Publik		Masyarakat Kota Tasikmalaya	3120 Orang	975.879.000	Dinas Pengendalian Penduduk, Keluarga Berencana, Pemberdayaan Perempuan dan Perlindungan Anak
2.14.03.2.03.06	Penyediaan Sarana Penunjang Pelayanan KB	Jumlah Unit Sarana Penunjang Pelayanan KB				10 Unit	1.000.000.000	Kota Tasikmalaya, Semua Kecamatan, Semua Kelurahan	DAK Fisik-Bidang Kesehatan dan KB-Reguler-KB	Memperkuat Stabilitas Polihukhankam Dan Transformasi Pelayanan Publik		Masyarakat Kota Tasikmalaya	10 Unit	1.283.749.000	Dinas Pengendalian Penduduk, Keluarga Berencana, Pemberdayaan Perempuan dan Perlindungan Anak
2.14.03.2.03.08	Pembinaan Pelayanan Keluarga Berencana dan Kesehatan Reproduksi di Fasilitas Kesehatan Termasuk Jaringan dan Jejaringnya	Jumlah Laporan Hasil Pembinaan Pelayanan Keluarga Berencana dan Kesehatan Reproduksi di Fasilitas Kesehatan Termasuk Jaringan dan Jejaringnya				1 laporan	15.000.000	Kota Tasikmalaya, Semua Kecamatan, Semua Kelurahan	PENDAPATAN ASLI DAERAH (PAD)	Memperkuat Stabilitas Polihukhankam Dan Transformasi Pelayanan Publik		Masyarakat Kota Tasikmalaya	1 laporan	15.000.000	Dinas Pengendalian Penduduk, Keluarga Berencana, Pemberdayaan Perempuan dan Perlindungan Anak
2.14.03.2.04	Pemberdayaan dan Peningkatan Peran Serta Organisasi Masyarakat Tingkat Daerah Kabupaten/Kota dalam Pelaksanaan Pelayanan dan Pembinaan Kesertaan Ber-KB	Jumlah Laporan Hasil Pembinaan Terpadu Kampung KB	Laporan		Laporan	2 Laporan	698.590.000						2 Laporan	649.250.000	

Kode	Urusan/ Bidang Urusan/ Program/ Kegiatan/ Sub Kegiatan	Indikator Program/ Kegiatan/ Sub Kegiatan	Target Akhir Periode RPJMD	Realisasi Capaian RKPD Tahun 2021	Prakiraan Capaian Target RKPD Tahun 2022	Capaian Kinerja dan Kerangka Pendanaan						Kelompok Sasaran	Prakiraan Maju Rencana Tahun 2024		Perangkat Daerah Penanggung Jawab
						Target 2023	Pagu Indikatif	Lokasi	Sumber Dana	Prioritas			Target	Pagu Indikatif	
										Nasional	Daerah				
2.14.03.2.04.01	Penguatan Peran Serta Organisasi Kemasyarakatan dan Mitra Kerja Lainnya dalam Pelaksanaan Pelayanan dan Pembinaan Kesertaan Ber-KB	Jumlah Organisasi yang Mendapatkan Penguatan Peran Serta Organisasi Kemasyarakatan dan Mitra Kerja Lainnya dalam Pelaksanaan Pelayanan dan Pembinaan Kesertaan Ber-KB				10 Organisasi	7.170.000	Kota Tasikmalaya, Semua Kecamatan, Semua Kelurahan	PENDAPATAN ASLI DAERAH (PAD)			Masyarakat Kota Tasikmalaya/ Kampung KB	10 Organisasi	15.000.000	Dinas Pengendalian Penduduk, Keluarga Berencana, Pemberdayaan Perempuan dan Perlindungan Anak
2.14.03.2.04.03	Pelaksanaan dan Pengelolaan Program KKBPK di Kampung KB	Jumlah Kampung KB yang Mengikuti Pelaksanaan dan Pengelolaan Program Bangsa Kencana (Pembangunan Keluarga, Kependudukan, dan Keluarga Berencana) di Kampung KB				36 Kampung	569.250.000	Kota Tasikmalaya, Semua Kecamatan, Semua Kelurahan	DAK Non Fisik-BOKB-KB			Masyarakat Kota Tasikmalaya/ Kampung KB	36 Kampung	569.250.000	Dinas Pengendalian Penduduk, Keluarga Berencana, Pemberdayaan Perempuan dan Perlindungan Anak
2.14.03.2.04.04	Pembinaan Terpadu Kampung KB	Jumlah Laporan Hasil Pembinaan Terpadu Kampung KB				1 Laporan	122.170.000	Kota Tasikmalaya, Semua Kecamatan, Semua Kelurahan	PENDAPATAN ASLI DAERAH (PAD)			Masyarakat Kota Tasikmalaya/ Kampung KB	1 Laporan	50.000.000	Dinas Pengendalian Penduduk, Keluarga Berencana, Pemberdayaan Perempuan dan Perlindungan Anak
2.14.04	PROGRAM PEMBERDAYAAN DAN PENINGKATAN KELUARGA SEJAHTERA (KS)	Cakupan Anggota Tribina ber KB	persen		persen	78,03 persen	5.397.749.000						78,03 persen	4.995.960.000	
2.14.04.2.01	Pelaksanaan Pembangunan Keluarga Melalui Pembinaan Ketahanan dan Kesejahteraan Keluarga	Jumlah Kelompok Ketahanan dan Kesejahteraan Keluarga (Bina Keluarga Balita (BKB), Bina Keluarga Remaja (BKR), Pusat Informasi dan Konseling Remaja (PIK-R) Bina Keluarga Lansia (BKL), Unit Peningkatan Pendapatan Keluarga Sejahtera (UPPKS) dan Pemberdayaan Ekonomi Keluarga) yang Dibentuk dan dibina	kelompok		kelompok	8 kelompok	5.397.749.000						8 kelompok	4.995.960.000	
2.14.04.2.01.01	Pembentukan Kelompok Ketahanan dan Kesejahteraan Keluarga (Bina Keluarga Balita (BKB), Bina Keluarga Remaja (BKR), Pusat Informasi dan Konseling Remaja (PIK-R) Bina Keluarga Lansia (BKL), Unit Peningkatan Pendapatan Keluarga Sejahtera (UPPKS) dan Pemberdayaan Ekonomi Keluarga)	Jumlah Kelompok Ketahanan dan Kesejahteraan Keluarga (Bina Keluarga Balita (BKB), Bina Keluarga Remaja (BKR), Pusat Informasi dan Konseling Remaja (PIK-R) Bina Keluarga Lansia (BKL), Unit Peningkatan Pendapatan Keluarga Sejahtera (UPPKS) dan Pemberdayaan Ekonomi Keluarga) yang Dibentuk				8 Kelompok	50.000.000	Kota Tasikmalaya, Semua Kecamatan, Semua Kelurahan	PENDAPATAN ASLI DAERAH (PAD)			Masyarakat Kota Tasikmalaya/Anggota Tribina	8 kelompok	50.000.000	Dinas Pengendalian Penduduk, Keluarga Berencana, Pemberdayaan Perempuan dan Perlindungan Anak
2.14.04.2.01.02	Pengadaan Sarana Kelompok Kegiatan Ketahanan dan Kesejahteraan Keluarga (BKB, BKR, BKL, PPPKS, PIK-R dan Pemberdayaan Ekonomi Keluarga/UPPKS)	Jumlah Unit Sarana Kelompok Kegiatan Ketahanan dan Kesejahteraan Keluarga (BKB, BKR, BKL, PPPKS, PIK-R dan Pemberdayaan Ekonomi Keluarga/UPPKS)				69 Unit	783.749.000	Kota Tasikmalaya, Semua Kecamatan, Semua Kelurahan	DAK Fisik-Bidang Kesehatan dan KB-Reguler-KB			Masyarakat Kota Tasikmalaya/Anggota Tribina	69 Unit	1.000.000.000	Dinas Pengendalian Penduduk, Keluarga Berencana, Pemberdayaan Perempuan dan Perlindungan Anak
2.14.04.2.01.04	Orientasi/Pelatihan Teknis Pelaksana/Kader Ketahanan dan Kesejahteraan Keluarga (BKB, BKR, BKL, PPPKS, PIK-R dan Pemberdayaan Ekonomi Keluarga/UPPKS)	Jumlah Kader yang Mengikuti Orientasi/Pelatihan Teknis Pelaksana/Kader Ketahanan dan Kesejahteraan Keluarga (BKB, BKR, BKL, PPPKS, PIK-R dan Pemberdayaan Ekonomi Keluarga/UPPKS)				390 Orang	1.278.040.000	Kota Tasikmalaya, Semua Kecamatan, Semua Kelurahan	PENDAPATAN ASLI DAERAH (PAD)			Masyarakat Kota Tasikmalaya/Anggota Tribina	390 Orang	600.000.000	Dinas Pengendalian Penduduk, Keluarga Berencana, Pemberdayaan Perempuan dan Perlindungan Anak
2.14.04.2.01.06	Penyediaan Biaya Operasional bagi Kelompok Kegiatan Ketahanan dan Kesejahteraan Keluarga (BKB, BKR, BKL, PPPKS, PIK-R dan Pemberdayaan Ekonomi Keluarga/UPPKS)	Jumlah Kelompok Kegiatan Ketahanan dan Kesejahteraan Keluarga (BKB, BKR, BKL, PPPKS, PIK-R dan Pemberdayaan Ekonomi Keluarga/UPPKS)				606 Kelompok	3.285.960.000	Kota Tasikmalaya, Semua Kecamatan, Semua Kelurahan	DAK Non Fisik-BOKB-KB			Masyarakat Kota Tasikmalaya/Anggota Tribina	606 Kelompok	3.285.960.000	Dinas Pengendalian Penduduk, Keluarga Berencana, Pemberdayaan Perempuan dan Perlindungan Anak
2	URUSAN PEMERINTAHAN WAJIB YANG TIDAK BERKAITAN DENGAN PELAYANAN DASAR														
2.15	URUSAN PEMERINTAHAN BIDANG PERHUBUNGAN						47.248.282.450						43.751.279.900		
2.15.01	PROGRAM PENUNJANG URUSAN PEMERINTAHAN DAERAH KABUPATEN/KOTA	Nilai SAKIP Perangkat Daerah	Nilai/Kategori		Nilai/Kategori	82,60 (A) Nilai/Kategori	37.915.742.850						82,60 (A) Nilai/Kategori	37.751.279.900	
2.15.01.2.01	Perencanaan, Penganggaran, dan Evaluasi Kinerja Perangkat Daerah	Jumlah dokumen Perencanaan, Penganggaran, dan Evaluasi Kinerja Perangkat Daerah	Dokumen		Dokumen	89 Dokumen	130.000.000						89 Dokumen	200.500.000	
2.15.01.2.01.01	Penyusunan Dokumen Perencanaan Perangkat Daerah	Jumlah Dokumen Perencanaan Perangkat Daerah				3 dokumen	80.000.000		PENDAPATAN ASLI DAERAH (PAD)	Memperkuat Infrastruktur Untuk Mendukung Pengembangan Ekonomi Dan Pelayanan Dasar	4. Pemerataan pembangunan yang berkelanjutan	Dinas Perhubungan Kota Tasikmalaya	3 dokumen	110.000.000	Dinas Perhubungan

Kode	Urusan/ Bidang Urusan/ Program/ Kegiatan/ Sub Kegiatan	Indikator Program/ Kegiatan/ Sub Kegiatan	Target Akhir Periode RPJMD	Realisasi Capaian RKPD Tahun 2021	Prakiraan Capaian Target RKPD Tahun 2022	Capaian Kinerja dan Kerangka Pendanaan						Kelompok Sasaran	Prakiraan Maju Rencana Tahun 2024		Perangkat Daerah Penanggung Jawab
						Target 2023	Pagu Indikatif	Lokasi	Sumber Dana	Prioritas			Target	Pagu Indikatif	
										Nasional	Daerah				
2 15 01 2,01 02	Koordinasi dan Penyusunan Dokumen RKA-SKPD	Jumlah Dokumen RKA-SKPD dan Laporan Hasil Koordinasi Penyusunan Dokumen RKA-SKPD				30 Dokumen	5.000.000		PENDAPATAN ASLI DAERAH (PAD)	Memperkuat Infrastruktur Untuk Mendukung Pengembangan Ekonomi Dan Pelayanan Dasar	4. Pemerataan pembangunan yang berkelanjutan	Dinas Perhubungan Kota Tasikmalaya	30 Dokumen	10.000.000	Dinas Perhubungan
2 15 01 2,01 04	Koordinasi dan Penyusunan DPA-SKPD	Jumlah Dokumen DPA-SKPD Dan Laporan Hasil Koordinasi Penyusunan Dokumen DPA-SKPD				30 dokumen	5.000.000		PENDAPATAN ASLI DAERAH (PAD)	Memperkuat Infrastruktur Untuk Mendukung Pengembangan Ekonomi Dan Pelayanan Dasar		Dinas Perhubungan Kota Tasikmalaya	30 dokumen	5.500.000	Dinas Perhubungan
2 15 01 2,01 06	Koordinasi dan Penyusunan Laporan Capaian Kinerja dan Ikhtisar Realisasi Kinerja SKPD dan Laporan Hasil Koordinasi Penyusunan Laporan Capaian Kinerja dan Ikhtisar Realisasi Kinerja SKPD	Jumlah Laporan Capaian Kinerja dan Ikhtisar Realisasi Kinerja SKPD dan Laporan Hasil Koordinasi Penyusunan Laporan Capaian Kinerja dan Ikhtisar Realisasi Kinerja SKPD				1 dokumen	20.000.000		PENDAPATAN ASLI DAERAH (PAD)	Memperkuat Infrastruktur Untuk Mendukung Pengembangan Ekonomi Dan Pelayanan Dasar		Dinas Perhubungan Kota Tasikmalaya	1 dokumen	50.000.000	Dinas Perhubungan
2 15 01 2,01 07	Evaluasi Kinerja Perangkat Daerah	Jumlah Laporan Evaluasi Kinerja Perangkat Daerah				4 dokumen	20.000.000		PENDAPATAN ASLI DAERAH (PAD)	Memperkuat Infrastruktur Untuk Mendukung Pengembangan Ekonomi Dan Pelayanan Dasar		Dinas Perhubungan Kota Tasikmalaya	4 dokumen	25.000.000	Dinas Perhubungan
2 15 01 2,02	Administrasi Keuangan Perangkat Daerah	Jumlah administrasi keuangan perangkat daerah	Dokumen		Dokumen	12 Dokumen	10.018.729.900						12 Dokumen	10.040.229.900	
2 15 01 2,02 01	Penyediaan Gaji dan Tunjangan ASN	Jumlah Orang Yang Menerima Gaji dan Tunjangan ASN				14 orang	9.978.729.900		PENDAPATAN ASLI DAERAH (PAD)			Dinas Perhubungan Kota Tasikmalaya	14 orang	9.978.729.900	Dinas Perhubungan
2 15 01 2,02 03	Pelaksanaan Penatausahaan dan Pengujian/Verifikasi Keuangan SKPD	Jumlah Dokumen Penatausahaan dan Pengujian/Verifikasi Keuangan SKPD				4 Dokumen	7.500.000	Semua Kab/Kota, Semua Kecamatan, Semua Kelurahan	PENDAPATAN ASLI DAERAH (PAD)		4. Pemerataan pembangunan yang berkelanjutan	Dinas Perhubungan Kota Tasikmalaya	4 Dokumen	10.000.000	Dinas Perhubungan
2 15 01 2,02 04	Koordinasi dan Pelaksanaan Akuntansi SKPD	Jumlah Dokumen Koordinasi dan Pelaksanaan Akuntansi SKPD				4 Dokumen	7.500.000	Semua Kab/Kota, Semua Kecamatan, Semua Kelurahan	PENDAPATAN ASLI DAERAH (PAD)		4. Pemerataan pembangunan yang berkelanjutan	Dinas Perhubungan Kota Tasikmalaya	4 Dokumen	10.000.000	Dinas Perhubungan
2 15 01 2,02 05	Koordinasi dan Penyusunan Laporan Keuangan Akhir Tahun SKPD	Jumlah Laporan Keuangan Akhir Tahun SKPD dan Laporan Hasil Koordinasi Penyusunan Laporan Keuangan Akhir Tahun SKPD				1 Laporan	10.000.000	Semua Kab/Kota, Semua Kecamatan, Semua Kelurahan	PENDAPATAN ASLI DAERAH (PAD)		4. Pemerataan pembangunan yang berkelanjutan	Dinas Perhubungan Kota Tasikmalaya	1 Laporan	10.000.000	Dinas Perhubungan
2 15 01 2,02 07	Koordinasi dan Penyusunan Laporan Keuangan Bulanan/ Triwulanan/ Semesteran SKPD	Jumlah Laporan Keuangan Bulanan/ Triwulanan/ Semesteran SKPD dan Laporan Koordinasi Penyusunan Laporan Keuangan Bulanan/ Triwulanan/ Semesteran SKPD				1 Laporan	10.000.000		PENDAPATAN ASLI DAERAH (PAD)			Dinas Perhubungan Kota Tasikmalaya	1 Laporan	21.000.000	Dinas Perhubungan
2 15 01 2,02 08	Penyusunan Pelaporan dan Analisis Prognosis Realisasi Anggaran	Jumlah Dokumen Pelaporan dan Analisis Prognosis Realisasi Anggaran				0 Dokumen	5.000.000		PENDAPATAN ASLI DAERAH (PAD)			Dinas Perhubungan Kota Tasikmalaya	0 Dokumen	10.500.000	Dinas Perhubungan
		Jumlah Dokumen Pelaporan dan Analisis Prognosis Realisasi Anggaran				1 Dokumen							1 Dokumen		
2 15 01 2,03	Administrasi Barang Milik Daerah pada Perangkat Daerah	Jumlah administrasi Barang Milik Daerah pada Perangkat Daerah	Dokumen		Dokumen	4 Dokumen	47.500.000						4 Dokumen	72.000.000	
2 15 01 2,03 01	Penyusunan Perencanaan Kebutuhan Barang Milik Daerah SKPD	Jumlah Rencana Kebutuhan Barang Milik Daerah SKPD				1 dokumen	7.500.000		PENDAPATAN ASLI DAERAH (PAD)	Memperkuat Infrastruktur Untuk Mendukung Pengembangan Ekonomi Dan Pelayanan Dasar		Dinas Perhubungan	1 dokumen	7.000.000	Dinas Perhubungan
2 15 01 2,03 02	Pengamanan Barang Milik Daerah SKPD	Jumlah Dokumen Pengamanan Barang Milik Daerah SKPD				1 dokumen	25.000.000		PENDAPATAN ASLI DAERAH (PAD)	Memperkuat Infrastruktur Untuk Mendukung Pengembangan Ekonomi Dan Pelayanan Dasar		Dinas Perhubungan	1 dokumen	50.000.000	Dinas Perhubungan
2 15 01 2,03 05	Rekonsiliasi dan Penyusunan Laporan Barang Milik Daerah pada SKPD	Jumlah Laporan Rekonsiliasi dan Penyusunan Laporan Barang Milik Daerah pada SKPD				2 Laporan	5.000.000		PENDAPATAN ASLI DAERAH (PAD)	Memperkuat Infrastruktur Untuk Mendukung Pengembangan Ekonomi Dan Pelayanan Dasar		Dinas Perhubungan	2 Laporan	5.000.000	Dinas Perhubungan
2 15 01 2,03 06	Penatausahaan Barang Milik Daerah pada SKPD	Jumlah Laporan Penatausahaan Barang Milik Daerah pada SKPD				2 Laporan	10.000.000		PENDAPATAN ASLI DAERAH (PAD)	Memperkuat Infrastruktur Untuk Mendukung Pengembangan Ekonomi Dan Pelayanan Dasar	4. Pemerataan pembangunan yang berkelanjutan	Dinas Perhubungan	2 Laporan	10.000.000	Dinas Perhubungan
2 15 01 2,04	Administrasi Pendapatan Daerah Kewenangan Perangkat Daerah	Jumlah administrasi pendapatan daerah kewenangan perangkat daerah	Dokumen		Dokumen	5 Dokumen	14.500.000						5 Dokumen	20.000.000	
2 15 01 2,04 01	Perencanaan Pengelolaan Retribusi Daerah	Jumlah Dokumen Rencana Pengelolaan Retribusi Daerah				1 Dokumen	7.000.000	Semua Kab/Kota, Semua Kecamatan, Semua Kelurahan	PENDAPATAN ASLI DAERAH (PAD)		4. Pemerataan pembangunan yang berkelanjutan	Dinas Perhubungan	1 Dokumen	10.000.000	Dinas Perhubungan

Kode	Urusan/ Bidang Urusan/ Program/ Kegiatan/ Sub Kegiatan	Indikator Program/ Kegiatan/ Sub Kegiatan	Target Akhir Periode RPJMD	Realisasi Capaian RKPD Tahun 2021	Prakiraan Capaian Target RKPD Tahun 2022	Capaian Kinerja dan Kerangka Pendanaan						Kelompok Sasaran	Prakiraan Maju Rencana Tahun 2024		Perangkat Daerah Penanggung Jawab
						Target 2023	Pagu Indikatif	Lokasi	Sumber Dana	Prioritas			Target	Pagu Indikatif	
										Nasional	Daerah				
2 15 01 2,04 07	Pelaporan Pengelolaan Retribusi Daerah	Jumlah Laporan Pengelolaan Retribusi Daerah				1 laporan	7.500.000		PENDAPATAN ASLI DAERAH (PAD)			Dinas Perhubungan	1 laporan	10.000.000	Dinas Perhubungan
2 15 01 2,05	Administrasi Kepegawaian Perangkat Daerah	Jumlah administrasi Kepegawaian perangkat Daerah	Dokumen		Dokumen	2 Dokumen	48.270.000						2 Dokumen	80.250.000	
2 15 01 2,05 02	Pengadaan Pakaian Dinas beserta Atribut Kelengkapannya	Jumlah Paket Pakaian Dinas beserta Atribut Kelengkapan				400 paket	38.270.000		PENDAPATAN ASLI DAERAH (PAD)	Memperkuat Infrastruktur Untuk Mendukung Pengembangan Ekonomi Dan Pelayanan Dasar		Dinas Perhubungan	400 paket	68.250.000	Dinas Perhubungan
2 15 01 2,05 03	Pendataan dan Pengolahan Administrasi Kepegawaian	Jumlah Dokumen Pendataan dan Pengolahan Administrasi Kepegawaian				1 Dokumen	5.000.000			Memperkuat Infrastruktur Untuk Mendukung Pengembangan Ekonomi Dan Pelayanan Dasar	4. Pemerataan pembangunan yang berkelanjutan	Dinas Perhubungan	1 Dokumen	5.000.000	Dinas Perhubungan
2 15 01 2,05 05	Monitoring, Evaluasi, dan Penilaian Kinerja Pegawai	Jumlah Dokumen Monitoring, Evaluasi, dan Penilaian Kinerja Pegawai				4 dokumen	5.000.000		PENDAPATAN ASLI DAERAH (PAD)	Memperkuat Infrastruktur Untuk Mendukung Pengembangan Ekonomi Dan Pelayanan Dasar		Dinas Perhubungan	4 dokumen	7.000.000	Dinas Perhubungan
2 15 01 2,06	Administrasi Umum Perangkat Daerah	Jumlah administrasi umum perangkat daerah	Paket		Paket	11 Paket	530.543.900						11 Paket	507.800.000	
2 15 01 2,06 01	Penyediaan Komponen Instalasi Listrik/Penerangan Bangunan Kantor yang Disediakan	Jumlah Paket Komponen Instalasi Listrik/Penerangan Bangunan Kantor yang Disediakan				10 Unit	5.000.000		PENDAPATAN ASLI DAERAH (PAD)			Dinas Perhubungan	10 Unit	5.250.000	Dinas Perhubungan
2 15 01 2,06 02	Penyediaan Peralatan dan Perlengkapan Kantor yang Disediakan	Jumlah Paket Peralatan dan Perlengkapan Kantor yang Disediakan				1 paket	37.500.000		PENDAPATAN ASLI DAERAH (PAD)			Dinas Perhubungan	1 paket	20.000.000	Dinas Perhubungan
2 15 01 2,06 03	Penyediaan Peralatan Rumah Tangga yang Disediakan	Jumlah Paket Peralatan Rumah Tangga yang Disediakan				10 paket	2.500.000		PENDAPATAN ASLI DAERAH (PAD)			Dinas Perhubungan	10 paket	5.250.000	Dinas Perhubungan
2 15 01 2,06 04	Penyediaan Bahan Logistik Kantor yang Disediakan	Jumlah Paket Bahan Logistik Kantor yang Disediakan				5 paket	29.999.500		PENDAPATAN ASLI DAERAH (PAD)			Dinas Perhubungan	5 paket	35.000.000	Dinas Perhubungan
2 15 01 2,06 05	Penyediaan Barang Cetak dan Penggandaan yang Disediakan	Jumlah Paket Barang Cetak dan Penggandaan yang Disediakan				2 paket	53.063.400		PENDAPATAN ASLI DAERAH (PAD)			Dinas Perhubungan	2 paket	52.500.000	Dinas Perhubungan
2 15 01 2,06 06	Penyediaan Bahan Bacaan dan Peraturan Perundang-undangan yang Disediakan	Jumlah Dokumen Bahan Bacaan dan Peraturan Perundang-undangan yang Disediakan				1728 Dokumen	35.000.000		PENDAPATAN ASLI DAERAH (PAD)			Dinas Perhubungan	1728 Dokumen	37.800.000	Dinas Perhubungan
2 15 01 2,06 07	Penyediaan Bahan/Material yang Disediakan	Jumlah Paket Bahan/Material yang Disediakan				5 paket	25.000.000		PENDAPATAN ASLI DAERAH (PAD)			Dinas Perhubungan	5 paket	20.000.000	Dinas Perhubungan
2 15 01 2,06 08	Fasilitasi Kunjungan Tamu	Jumlah Laporan Fasilitasi Kunjungan Tamu				8 Laporan	30.000.000	Semua Kab/Kota, Semua Kecamatan, Semua Kelurahan	PENDAPATAN ASLI DAERAH (PAD)		4. Pemerataan pembangunan yang berkelanjutan	Dinas Perhubungan	8 Laporan	4.000.000	Dinas Perhubungan
2 15 01 2,06 09	Penyelenggaraan Rapat Koordinasi dan Konsultasi SKPD	Jumlah Laporan Penyelenggaraan Rapat Koordinasi dan Konsultasi SKPD				50 laporan	299.981.000		PENDAPATAN ASLI DAERAH (PAD)			Dinas Perhubungan	50 laporan	315.000.000	Dinas Perhubungan
2 15 01 2,06 10	Penatausahaan Arsip Dinamis pada SKPD	Jumlah Dokumen Penatausahaan Arsip Dinamis pada SKPD				50 dokumen	5.000.000		PENDAPATAN ASLI DAERAH (PAD)			Dinas Perhubungan	50 dokumen	5.000.000	Dinas Perhubungan
2 15 01 2,06 11	Dukungan Pelaksanaan Sistem Pemerintahan Berbasis Elektronik pada SKPD	Jumlah Dokumen Dukungan Pelaksanaan Sistem Pemerintahan Berbasis Elektronik pada SKPD				3 dokumen	7.500.000		PENDAPATAN ASLI DAERAH (PAD)			Dinas Perhubungan	3 dokumen	8.000.000	Dinas Perhubungan
2 15 01 2,07	Pengadaan Barang Milik Daerah Penunjang Urusan Pemerintah Daerah	Jumlah pengadaan Barang Milik Daerah Penunjang Urusan Pemerintah Daerah	Unit		Unit	9 Unit	79.550.000						9 Unit	50.000.000	
2 15 01 2,07 05	Pengadaan Mebel	Jumlah Paket Mebel yang Disediakan				2 paket	79.550.000		PENDAPATAN ASLI DAERAH (PAD)			Dinas Perhubungan	2 paket	25.000.000	Dinas Perhubungan
2 15 01 2,08	Penyediaan Jasa Penunjang Urusan Pemerintahan Daerah	Jumlah penyediaan jasa penunjang urusan pemerintahan daerah	Laporan		Laporan	24 Laporan	26.419.418.800						24 Laporan	26.360.000.000	
2 15 01 2,08 01	Penyediaan Jasa Surat Menyurat	Jumlah Laporan Penyediaan Jasa Surat Menyurat				40 Laporan	2.700.000		PENDAPATAN ASLI DAERAH (PAD)			Dinas Perhubungan	40 Laporan	10.000.000	Dinas Perhubungan
2 15 01 2,08 02	Penyediaan Jasa Komunikasi, Sumber Daya Air dan Listrik yang Disediakan	Jumlah Laporan Penyediaan Jasa Komunikasi, Sumber Daya Air dan Listrik yang Disediakan				12 Laporan	26.000.000.000		PENDAPATAN ASLI DAERAH (PAD)			Dinas Perhubungan	12 Laporan	26.000.000.000	Dinas Perhubungan
2 15 01 2,08 03	Penyediaan Jasa Peralatan dan Perlengkapan Kantor yang Disediakan	Jumlah Laporan Penyediaan Jasa Peralatan dan Perlengkapan Kantor yang Disediakan				10 Laporan	24.950.000		PENDAPATAN ASLI DAERAH (PAD)			Dinas Perhubungan	10 Laporan	25.000.000	Dinas Perhubungan
2 15 01 2,08 04	Penyediaan Jasa Pelayanan Umum Kantor yang Disediakan	Jumlah Laporan Penyediaan Jasa Pelayanan Umum Kantor yang Disediakan				4 Laporan	391.768.800		PENDAPATAN ASLI DAERAH (PAD)			Dinas Perhubungan	4 Laporan	325.000.000	Dinas Perhubungan
2 15 01 2,09	Pemeliharaan Barang Milik Daerah Penunjang Urusan Pemerintahan Daerah	Jumlah pemeliharaan Barang Milik Daerah Penunjang Urusan Pemerintahan Daerah	Unit		Unit	74 Unit	627.230.250						74 Unit	420.500.000	

Kode	Urusan/ Bidang Urusan/ Program/ Kegiatan/ Sub Kegiatan	Indikator Program/ Kegiatan/ Sub Kegiatan	Target Akhir Periode RPJMD	Realisasi Capaian RKPD Tahun 2021	Prakiraan Capaian Target RKPD Tahun 2022	Capaian Kinerja dan Kerangka Pendanaan						Kelompok Sasaran	Prakiraan Maju Rencana Tahun 2024		Perangkat Daerah Penanggung Jawab
						Target 2023	Pagu Indikatif	Lokasi	Sumber Dana	Prioritas			Target	Pagu Indikatif	
										Nasional	Daerah				
2.15.01.2.09.01	Penyediaan Jasa Pemeliharaan, Biaya Pemeliharaan, dan Pajak Kendaraan Perorangan Dinas atau Kendaraan Dinas Jabatan	Jumlah Kendaraan Perorangan Dinas atau Kendaraan Dinas Jabatan yang Dipelihara dan Dibayarkan Pajaknya				18 unit	105.674.000		PENDAPATAN ASLI DAERAH (PAD)			Dinas Perhubungan	18 unit	175.000.000	Dinas Perhubungan
2.15.01.2.09.02	Penyediaan Jasa Pemeliharaan, Biaya Pemeliharaan, Pajak dan Perizinan Kendaraan Dinas Operasional atau Lapangan	Jumlah Kendaraan Dinas Operasional atau Lapangan yang Dipelihara dan Dibayarkan Pajak dan Perizinan				31 unit	219.400.000		PENDAPATAN ASLI DAERAH (PAD)			Dinas Perhubungan	31 unit	200.000.000	Dinas Perhubungan
2.15.01.2.09.05	Pemeliharaan Mebel	Jumlah Mebel yang Dipelihara				5 Unit	10.000.000		PENDAPATAN ASLI DAERAH (PAD)			Dinas Perhubungan	5 Unit	25.000.000	Dinas Perhubungan
2.15.01.2.09.09	Pemeliharaan/Rehabilitasi Gedung Kantor dan Bangunan Lainnya	Jumlah Gedung Kantor dan Bangunan Lainnya yang Dipelihara/Direhabilitasi				1 unit	277.306.250		PENDAPATAN ASLI DAERAH (PAD)			Dinas Perhubungan	1 unit	0	Dinas Perhubungan
2.15.01.2.09.10	Pemeliharaan/Rehabilitasi Sarana dan Prasarana Gedung Kantor atau Bangunan Lainnya	Jumlah Sarana dan Prasarana Gedung Kantor atau Bangunan Lainnya yang Dipelihara/Direhabilitasi				1 unit	5.000.000		PENDAPATAN ASLI DAERAH (PAD)			Dinas Perhubungan	1 unit	10.500.000	Dinas Perhubungan
2.15.01.2.09.11	Pemeliharaan/Rehabilitasi Sarana dan Prasarana Pendukung Gedung Kantor atau Bangunan Lainnya	Jumlah Sarana dan Prasarana Pendukung Gedung Kantor atau Bangunan Lainnya yang Dipelihara/Direhabilitasi				10 Unit	9.850.000		PENDAPATAN ASLI DAERAH (PAD)			Dinas Perhubungan	10 Unit	10.000.000	Dinas Perhubungan
2.15.02	PROGRAM PENYELENGGARAAN LALU LINTAS DAN ANGKUTAN JALAN (LLAJ)		%		%	57,14%	9.332.539.600						57,14 %	6.000.000.000	
2.15.02.2.02	Penyediaan Perlengkapan Jalan di Jalan Kabupaten/Kota	Jumlah prasarana jalan di jalan kabupaten/kota yang terbangun dan terpelihara	Unit		Unit	791 Unit	8.562.093.600						791 Unit	5.110.000.000	
2.15.02.2.02.02	Penyediaan Perlengkapan Jalan di Jalan Kabupaten/Kota	Jumlah Perlengkapan Jalan di Jalan Kabupaten/Kota yang Tersedia				400 unit	7.418.050.000		PENDAPATAN ASLI DAERAH (PAD)			Jalan Wilayah Kota Tasikmalaya	400 unit	4.000.000.000	Dinas Perhubungan
2.15.02.2.02.03	Rehabilitasi dan Pemeliharaan Prasarana Jalan	Jumlah Prasarana Jalan yang Terehabilitasi dan Terpelihara				1 Unit	19.966.000		PENDAPATAN ASLI DAERAH (PAD)			Jalan Wilayah Kota Tasikmalaya	1 Unit	60.000.000	Dinas Perhubungan
2.15.02.2.02.04	Rehabilitasi dan Pemeliharaan Perlengkapan Jalan	Jumlah Perlengkapan Jalan yang Terehabilitasi dan Terpelihara				95 Unit	1.124.077.600		PENDAPATAN ASLI DAERAH (PAD)			Jalan Wilayah Kota Tasikmalaya	95 Unit	1.000.000.000	Dinas Perhubungan
2.15.02.2.06	Pelaksanaan Manajemen dan Rekayasa Lalu Lintas untuk Jaringan Jalan Kabupaten/Kota	Jumlah manajemen dan rekayasa lalu lintas untuk jaringan jalan kabupaten/kota terakana	Dokumen		Dokumen	1 Dokumen	515.450.000						1 Dokumen	675.000.000	
2.15.02.2.06.01	Penataan Manajemen dan Rekayasa Lalu Lintas untuk Jaringan Jalan Kabupaten/Kota	Jumlah Laporan Penataan Manajemen dan Rekayasa Lalu Lintas untuk Jaringan Jalan Kabupaten/Kota				1 Laporan	20.000.000		PENDAPATAN ASLI DAERAH (PAD)			Jalan Wilayah Kota Tasikmalaya	1 Laporan	50.000.000	Dinas Perhubungan
2.15.02.2.06.02	Pengadaan, Pemasangan, Perbaikan dan Pemeliharaan Perlengkapan Jalan dalam rangka Manajemen dan Rekayasa Lalu Lintas	Jumlah Pengadaan, Pemasangan, Perbaikan dan Pemeliharaan Perlengkapan Jalan dalam rangka Manajemen dan Rekayasa Lalu Lintas				18 unit	95.000.000		PENDAPATAN ASLI DAERAH (PAD)			Jalan Wilayah Kota Tasikmalaya	18 unit	200.000.000	Dinas Perhubungan
2.15.02.2.06.04	Pengawasan dan Pengendalian Efektivitas Pelaksanaan Kebijakan untuk Jalan Kabupaten/Kota	Jumlah Laporan Pengawasan dan Pengendalian Efektivitas Pelaksanaan Kebijakan untuk Jalan Kabupaten/Kota				12 laporan	380.450.000		PENDAPATAN ASLI DAERAH (PAD)			Jalan Wilayah Kota Tasikmalaya	12 laporan	380.000.000	Dinas Perhubungan
2.15.02.2.06.05	Forum Lalu Lintas dan Angkutan Jalan Kabupaten/Kota	Jumlah Laporan Forum Lalu Lintas dan Angkutan Jalan Kabupaten/Kota				6 laporan	20.000.000		PENDAPATAN ASLI DAERAH (PAD)			Jalan Wilayah Kota Tasikmalaya	6 laporan	20.000.000	Dinas Perhubungan
2.15.02.2.07	Persetujuan Hasil Analisis Dampak Lalu Lintas (Andalalin) untuk Jalan Kabupaten/Kota	Jumlah analisis dampak lalu lintas (Andalalin) untuk jalan kabupaten/kota dihasilkan	Dokumen		Dokumen	5 Dokumen	15.000.000						5 Dokumen	45.000.000	
2.15.02.2.07.01	Penetapan Kebijakan Tata Kelola Andalalin	Jumlah Kebijakan Tata Kelola Andalalin yang ditetapkan				5 dokumen	5.000.000		PENDAPATAN ASLI DAERAH (PAD)			Wilayah Kota Tasikmalaya	5 dokumen	25.000.000	Dinas Perhubungan
2.15.02.2.07.03	Koordinasi dan Sinkronisasi Penilaian Hasil Andalalin	Jumlah Laporan Koordinasi dan Sinkronisasi Penilaian Hasil Andalalin				10 kali	5.000.000		PENDAPATAN ASLI DAERAH (PAD)			Wilayah Kota Tasikmalaya	10 kali	10.000.000	Dinas Perhubungan
2.15.02.2.07.04	Pengawasan Pelaksanaan Rekomendasi Andalalin	Jumlah Laporan Rekomendasi Andalalin yang Terawasi				10 kali	5.000.000		PENDAPATAN ASLI DAERAH (PAD)			Wilayah Kota Tasikmalaya	10 kali	10.000.000	Dinas Perhubungan
		Jumlah Laporan Rekomendasi Andalalin yang Terawasi				0 Laporan							0 Laporan		
2.15.02.2.09	Penyediaan Angkutan Umum untuk Jasa Angkutan Orang dan/atau Barang Antar Kota dalam 1 (Satu) Daerah Kabupaten/Kota	Jumlah angkutan umum untuk jasa angkutan orang dan / atau barang antar kota dalam 1 (satu) daerah kabupaten /kota tersedia	Unit		Unit	2 Unit	239.996.000						2 Unit	170.000.000	
2.15.02.2.09.01	Penyediaan Angkutan Umum untuk Jasa Angkutan Orang dan/atau Barang Antar Kota dalam 1 (Satu) Daerah Kabupaten/Kota	Jumlah Angkutan Umum untuk Jasa Angkutan Orang dan/atau Barang Antar Kota dalam 1 (Satu) Daerah Kabupaten/Kota yang Tersedia				1 Unit	219.996.000		PENDAPATAN ASLI DAERAH (PAD)			Wilayah Kota Tasikmalaya	1 Unit	145.000.000	Dinas Perhubungan

Kode	Urusan/ Bidang Urusan/ Program/ Kegiatan/ Sub Kegiatan	Indikator Program/ Kegiatan/ Sub Kegiatan	Target Akhir Periode RPJMD	Realisasi Capaian RKP Tahun 2021	Prakiraan Capaian Target RKP Tahun 2022	Capaian Kinerja dan Kerangka Pendanaan						Kelompok Sasaran	Prakiraan Maju Rencana Tahun 2024		Perangkat Daerah Penanggung Jawab
						Target 2023	Pagu Indikatif	Lokasi	Sumber Dana	Prioritas			Target	Pagu Indikatif	
										Nasional	Daerah				
2.15.02.2.09.02	Pengendalian dan Pengawasan Ketersediaan Angkutan Umum untuk Jasa Angkutan Orang dan/atau Barang Antar Kota dalam 1 (Satu) Kabupaten/Kota	Jumlah Laporan Pengendalian dan Pengawasan Ketersediaan Angkutan Umum untuk Jasa Angkutan Orang dan/atau Barang Antar Kota dalam 1 (Satu) Kabupaten/Kota				12 Laporan	20.000.000		PENDAPATAN ASLI DAERAH (PAD)		Wilayah Kota Tasikmalaya	12 laporan	25.000.000	Dinas Perhubungan	
URUSAN PEMERINTAHAN WAJIB YANG TIDAK BERKAITAN DENGAN PELAYANAN DASAR															
URUSAN PEMERINTAHAN BIDANG PERHUBUNGAN															
2.15.02	PROGRAM PENYELENGGARAAN LALU LINTAS DAN ANGKUTAN JALAN (LLAJ)	Persentase layanan angkutan berkeselamatan	%		%	77,32 %	100.000.000					77,32 %	401.500.000		
2.15.02.2.05	Pengujian Berkala Kendaraan Bermotor	Jumlah laporan pelaksanaan pengujian kendaraan bermotor	Laporan		Laporan	12 Laporan	100.000.000					12 Laporan	401.500.000		
2.15.02.2.05.04	Penyediaan Bukti Lulus Uji Pengujian Berkala Kendaraan Bermotor	Jumlah Dokumen Bukti Lulus Uji Pengujian Berkala Kendaraan Bermotor				2000 Dokumen	50.000.000		PENDAPATAN ASLI DAERAH (PAD)		Dinas Perhubungan	2000 Dokumen	300.000.000	Dinas Perhubungan	
2.15.02.2.05.07	Pemeliharaan Sarana dan Prasarana Pengujian Berkala Kendaraan Bermotor	Jumlah Sarana dan Prasarana Pengujian Berkala Kendaraan Bermotor yang Terpelihara				2 Unit	40.000.000		PENDAPATAN ASLI DAERAH (PAD)		Dinas Perhubungan	2 Unit	75.000.000	Dinas Perhubungan	
2.15.02.2.05.10	Monitoring dan Evaluasi Penyelenggaraan Pengujian Berkala Kendaraan Bermotor	Jumlah Laporan Monitoring dan Evaluasi Penyelenggaraan Pengujian Berkala Kendaraan Bermotor				12 Laporan	10.000.000		PENDAPATAN ASLI DAERAH (PAD)		Dinas Perhubungan	12 Laporan	26.500.000	Dinas Perhubungan	
URUSAN PEMERINTAHAN WAJIB YANG TIDAK BERKAITAN DENGAN PELAYANAN DASAR															
URUSAN PEMERINTAHAN BIDANG PERHUBUNGAN															
2.15.02	PROGRAM PENYELENGGARAAN LALU LINTAS DAN ANGKUTAN JALAN (LLAJ)	Persentase layanan angkutan berkeselamatan	%		%	77,32 %	2.349.823.450					77,32 %	225.000.000		
2.15.02.2.03	Pengelolaan Terminal Penumpang Tipe C	Jumlah terminal tipe C terkelola	Unit		Unit	5 Unit	2.349.823.450					5 Unit	225.000.000		
2.15.02.2.03.02	Pembangunan Gedung Terminal	Jumlah Gedung Terminal yang Terbangun				1 Unit	2.100.000.000		PENDAPATAN ASLI DAERAH (PAD)		Terminal type C Wilayah Kota Tasikmalaya	1 Unit	0	Dinas Perhubungan	
2.15.02.2.03.03	Pembangunan Sarana dan Prasarana Terminal	Jumlah Sarana dan Prasarana Terminal yang Dilakukan Pengembangan				1 Unit	15.165.500		PENDAPATAN ASLI DAERAH (PAD)		Terminal type C Wilayah Kota Tasikmalaya	1 Unit	25.000.000	Dinas Perhubungan	
2.15.02.2.03.05	Peningkatan Kapasitas SDM Pengelola Terminal Tipe C	Jumlah SDM Pengelola Terminal Tipe C yang Ditingkatkan Kapasitasnya				20 Orang	234.657.950		PENDAPATAN ASLI DAERAH (PAD)		Terminal type C Wilayah Kota Tasikmalaya	20 Orang	150.000.000	Dinas Perhubungan	
URUSAN PEMERINTAHAN WAJIB YANG TIDAK BERKAITAN DENGAN PELAYANAN DASAR															
URUSAN PEMERINTAHAN BIDANG PERHUBUNGAN															
2.15.02	PROGRAM PENYELENGGARAAN LALU LINTAS DAN ANGKUTAN JALAN (LLAJ)	Persentase layanan lalu lintas berkeselamatan	%		%	57,14 %	445.624.000					57,14 %	395.000.000		
2.15.02.2.04	Penerbitan Izin Penyelenggaraan dan Pembangunan Fasilitas Parkir	Jumlah izin penyelenggaraan dan pembangunan fasilitas parkir diterbitkan	Dokumen		Dokumen	1 Dokumen	445.624.000					1 Dokumen	395.000.000		
2.15.02.2.04.01	Fasilitasi Pemenuhan Persyaratan Perolehan Izin Penyelenggaraan dan Pembangunan Fasilitas Parkir Kewenangan Kabupaten/Kota dalam Sistem Pelayanan Perizinan Berusaha Terintegrasi Secara Elektronik	Jumlah Dokumen Pemenuhan Persyaratan Perolehan Izin Penyelenggaraan dan Terbangunnya Fasilitas Parkir Kewenangan Kabupaten/Kota dalam Sistem Pelayanan Perizinan Berusaha Terintegrasi Secara Elektronik				1 Dokumen	10.000.000		PENDAPATAN ASLI DAERAH (PAD)		Parkir wilayah Kota Tasikmalaya	1 Dokumen	20.000.000	Dinas Perhubungan	
2.15.02.2.04.02	Koordinasi dan Sinkronisasi Pengawasan Pelaksanaan Izin Penyelenggaraan dan Pembangunan Fasilitas Parkir Kewenangan Kabupaten/Kota	Jumlah Laporan Koordinasi dan Sinkronisasi Pengawasan Pelaksanaan Izin Penyelenggaraan dan Terbangunnya Fasilitas Parkir Kewenangan Kabupaten/Kota				12 Laporan	435.624.000		PENDAPATAN ASLI DAERAH (PAD)		Parkir wilayah Kota Tasikmalaya	12 Laporan	375.000.000	Dinas Perhubungan	
URUSAN PEMERINTAHAN WAJIB YANG TIDAK BERKAITAN DENGAN PELAYANAN DASAR															
URUSAN PEMERINTAHAN BIDANG KOMUNIKASI DAN INFORMATIKA															
2.16.01	PROGRAM PENUNJANG URUSAN PEMERINTAHAN DAERAH KABUPATEN/KOTA	Persentase pemenuhan kebutuhan penunjang perangkat daerah	%		%	100 %	6.437.989.500					100 %	8.317.000.000		
2.16.01.2.01	Perencanaan, Penganggaran, dan Evaluasi Kinerja Perangkat Daerah	Perentase Keseluruhan Perencanaan Perangkat Daerah	100 %	0 %	0 %	100 %	152.500.000					100 %	155.000.000		
		Persentase capaian kinerja Perangkat Daerah	95 %	0 %	0 %	80 %						80 %			
2.16.01.2.01.01	Penyusunan Dokumen Perencanaan Perangkat Daerah	Jumlah Dokumen Perencanaan Perangkat Daerah				3 Dokumen	97.000.000	Semua Kab/Kota, Semua Kecamatan, Semua Kelurahan	PENDAPATAN ASLI DAERAH (PAD)	Memperkuat Stabilitas Polihukhankam Dan Transformasi Pelayanan Publik	Dinas Komunikasi dan Informatika Kota Tasikmalaya	3 Dokumen	100.000.000	Dinas Komunikasi dan Informatika	
2.16.01.2.01.02	Koordinasi dan Penyusunan Dokumen RKA-SKPD	Jumlah Dokumen RKA-SKPD dan Laporan Hasil Koordinasi Penyusunan Dokumen RKA-SKPD				1 Dokumen	11.000.000	Semua Kab/Kota, Semua Kecamatan, Semua Kelurahan	PENDAPATAN ASLI DAERAH (PAD)	Memperkuat Stabilitas Polihukhankam Dan Transformasi Pelayanan Publik	Dinas Komunikasi dan Informatika Kota Tasikmalaya	1 Dokumen	15.000.000	Dinas Komunikasi dan Informatika	

Kode	Urusan/ Bidang Urusan/ Program/ Kegiatan/ Sub Kegiatan	Indikator Program/ Kegiatan/ Sub Kegiatan	Target Akhir Periode RPJMD	Realisasi Capaian RKPD Tahun 2021	Prakiraan Capaian Target RKPD Tahun 2022	Capaian Kinerja dan Kerangka Pendanaan						Kelompok Sasaran	Prakiraan Maju Rencana Tahun 2024		Perangkat Daerah Penanggung Jawab
						Target 2023	Pagu Indikatif	Lokasi	Sumber Dana	Prioritas			Target	Pagu Indikatif	
										Nasional	Daerah				
2.16.01.2.01.03	Koordinasi dan Penyusunan Dokumen Perubahan RKA-SKPD	Jumlah Dokumen Perubahan RKA-SKPD dan Laporan Hasil Koordinasi Penyusunan Dokumen Perubahan RKA-SKPD				1 Dokumen	11.000.000	Semua Kab/Kota, Semua Kecamatan, Semua Kelurahan	PENDAPATAN ASLI DAERAH (PAD)	Memperkuat Stabilitas Polhukhankam Dan Transformasi Pelayanan Publik	Dinas Komunikasi dan Informatika Kota Tasikmalaya	1 Dokumen	15.000.000	Dinas Komunikasi dan Informatika	
2.16.01.2.01.07	Evaluasi Kinerja Perangkat Daerah	Jumlah Laporan Evaluasi Kinerja Perangkat Daerah				6 Laporan	33.500.000	Semua Kab/Kota, Semua Kecamatan, Semua Kelurahan	PENDAPATAN ASLI DAERAH (PAD)	Memperkuat Stabilitas Polhukhankam Dan Transformasi Pelayanan Publik	Dinas Komunikasi dan Informatika Kota Tasikmalaya	6 Laporan	25.000.000	Dinas Komunikasi dan Informatika	
2.16.01.2.02.01	Administrasi Keuangan Perangkat Daerah	Jumlah pelaporan keuangan Perangkat Daerah sesuai SAP	3 Dokumen		0 Dokumen	3 Dokumen	4.748.989.500					3 Dokumen	6.102.000.000		
2.16.01.2.02.01	Penyediaan Gaji dan Tunjangan ASN	Jumlah Orang yang Menerima Gaji dan Tunjangan ASN				35 Orang/Bulan	4.708.989.500	Semua Kab/Kota, Semua Kecamatan, Semua Kelurahan	PENDAPATAN ASLI DAERAH (PAD)	5. Percepatan Implementasi Reformasi birokrasi	Dinas Komunikasi dan Informatika Kota Tasikmalaya	35 Orang/Bulan	6.000.000.000	Dinas Komunikasi dan Informatika	
2.16.01.2.02.03	Pelaksanaan Penatausahaan dan Pengujian/Verifikasi Keuangan SKPD	Jumlah Dokumen Penatausahaan dan Pengujian/Verifikasi Keuangan SKPD				3 Dokumen	10.000.000	Semua Kab/Kota, Semua Kecamatan, Semua Kelurahan	PENDAPATAN ASLI DAERAH (PAD)		Dinas Komunikasi dan Informatika Kota Tasikmalaya	3 Dokumen	40.000.000	Dinas Komunikasi dan Informatika	
2.16.01.2.02.05	Koordinasi dan Penyusunan Laporan Keuangan Akhir Tahun SKPD	Jumlah Laporan Keuangan Akhir Tahun SKPD dan Laporan Hasil Koordinasi Penyusunan Laporan Keuangan Akhir Tahun SKPD				1 Dokumen	10.000.000	Semua Kab/Kota, Semua Kecamatan, Semua Kelurahan	PENDAPATAN ASLI DAERAH (PAD)	5. Percepatan Implementasi Reformasi birokrasi	Dinas Komunikasi dan Informatika Kota Tasikmalaya	1 dokumen	25.000.000	Dinas Komunikasi dan Informatika	
2.16.01.2.02.06	Pengelolaan dan Penyediaan Bahan Tanggapan Pemeriksaan	Jumlah Dokumen Bahan Tanggapan Pemeriksaan dan Tindak Lanjut Pemeriksaan				1 Dokumen	10.000.000	Semua Kab/Kota, Semua Kecamatan, Semua Kelurahan	PENDAPATAN ASLI DAERAH (PAD)	5. Percepatan Implementasi Reformasi birokrasi	Dinas Komunikasi dan Informatika Kota Tasikmalaya	1 Dokumen	20.000.000	Dinas Komunikasi dan Informatika	
2.16.01.2.02.07	Koordinasi dan Penyusunan Laporan Keuangan Bulanan/ Triwulanan/ Semesteran SKPD dan Laporan Koordinasi Penyusunan Laporan Keuangan Bulanan/Triwulanan/Semesteran SKPD	Jumlah Laporan Keuangan Bulanan/Triwulanan/ Semesteran SKPD dan Laporan Koordinasi Penyusunan Laporan Keuangan Bulanan/Triwulanan/Semesteran SKPD				2 Laporan	10.000.000	Semua Kab/Kota, Semua Kecamatan, Semua Kelurahan	PENDAPATAN ASLI DAERAH (PAD)	5. Percepatan Implementasi Reformasi birokrasi	Dinas Komunikasi dan Informatika Kota Tasikmalaya	2 Laporan	17.000.000	Dinas Komunikasi dan Informatika	
2.16.01.2.03.01	Administrasi Barang Milik Daerah pada Perangkat Daerah	Jumlah dokumen perencanaan kebutuhan barang dan laporan barang milik daerah	2 Dokumen		0 Dokumen	2 Dokumen	31.560.000					2 Dokumen	50.000.000		
		Persentase pengelolaan Barang Milik Daerah sesuai standar	100 %		0 %	100 %						100 %			
2.16.01.2.03.02	Pengamanan Barang Milik Daerah SKPD	Jumlah Dokumen Pengamanan Barang Milik Daerah SKPD				2 Dokumen	24.060.000	Semua Kab/Kota, Semua Kecamatan, Semua Kelurahan	PENDAPATAN ASLI DAERAH (PAD)	5. Percepatan Implementasi Reformasi birokrasi	Dinas Komunikasi dan Informatika Kota Tasikmalaya	2 Dokumen	30.000.000	Dinas Komunikasi dan Informatika	
2.16.01.2.03.05	Rekonsiliasi dan Penyusunan Laporan Barang Milik Daerah pada SKPD	Jumlah Laporan Rekonsiliasi dan Penyusunan Laporan Barang Milik Daerah pada SKPD				2 Laporan	7.500.000	Semua Kab/Kota, Semua Kecamatan, Semua Kelurahan	PENDAPATAN ASLI DAERAH (PAD)	5. Percepatan Implementasi Reformasi birokrasi	Dinas Komunikasi dan Informatika Kota Tasikmalaya	2 Laporan	20.000.000	Dinas Komunikasi dan Informatika	
2.16.01.2.05.01	Administrasi Kepegawaian Perangkat Daerah	Persentase pemenuhan Administrasi Kepegawaian Perangkat Daerah	100 %		0 %	100 %	27.440.000					100 %	80.000.000		
2.16.01.2.05.02	Pengadaan Pakaian Dinas beserta Atribut Kelengkapannya	Jumlah Paket Pakaian Dinas beserta Atribut Kelengkapannya				35 Paket	20.000.000	Semua Kab/Kota, Semua Kecamatan, Semua Kelurahan	PENDAPATAN ASLI DAERAH (PAD)	5. Percepatan Implementasi Reformasi birokrasi	Dinas Komunikasi dan Informatika Kota Tasikmalaya	35 Paket	65.000.000	Dinas Komunikasi dan Informatika	
2.16.01.2.05.05	Monitoring, Evaluasi, dan Penilaian Kinerja Pegawai	Jumlah Dokumen Monitoring, Evaluasi, dan Penilaian Kinerja Pegawai				12 Dokumen	7.440.000	Semua Kab/Kota, Semua Kecamatan, Semua Kelurahan	PENDAPATAN ASLI DAERAH (PAD)	5. Percepatan Implementasi Reformasi birokrasi	Dinas Komunikasi dan Informatika Kota Tasikmalaya	12 Dokumen	15.000.000	Dinas Komunikasi dan Informatika	
2.16.01.2.06.01	Administrasi Umum Perangkat Daerah	Persentase pemenuhan Administrasi Umum Perangkat Daerah	100 %		0 %	100 %	467.500.000					100 %	685.000.000		
2.16.01.2.06.01	Penyediaan Komponen Instalasi Listrik/Penerangan Bangunan Kantor	Jumlah Paket Komponen Instalasi Listrik/Penerangan Bangunan Kantor yang Disediakan				15 Paket	17.000.000	Semua Kab/Kota, Semua Kecamatan, Semua Kelurahan	PENDAPATAN ASLI DAERAH (PAD)	5. Percepatan Implementasi Reformasi birokrasi	Dinas Komunikasi dan Informatika Kota Tasikmalaya	15 Paket	25.000.000	Dinas Komunikasi dan Informatika	
2.16.01.2.06.02	Penyediaan Peralatan dan Perlengkapan Kantor	Jumlah Paket Peralatan dan Perlengkapan Kantor yang Disediakan				2 Paket	15.000.000	Semua Kab/Kota, Semua Kecamatan, Semua Kelurahan	PENDAPATAN ASLI DAERAH (PAD)	5. Percepatan Implementasi Reformasi birokrasi	Dinas Komunikasi dan Informatika Kota Tasikmalaya	2 Paket	75.000.000	Dinas Komunikasi dan Informatika	
2.16.01.2.06.03	Penyediaan Peralatan Rumah Tangga	Jumlah Paket Peralatan Rumah Tangga yang Disediakan				5 Paket	18.000.000	Semua Kab/Kota, Semua Kecamatan, Semua Kelurahan	PENDAPATAN ASLI DAERAH (PAD)	5. Percepatan Implementasi Reformasi birokrasi	Dinas Komunikasi dan Informatika Kota Tasikmalaya	5 Paket	20.000.000	Dinas Komunikasi dan Informatika	
2.16.01.2.06.04	Penyediaan Bahan Logistik Kantor	Jumlah Paket Bahan Logistik Kantor yang Disediakan				5 Paket	25.000.000	Semua Kab/Kota, Semua Kecamatan, Semua Kelurahan	PENDAPATAN ASLI DAERAH (PAD)	5. Percepatan Implementasi Reformasi birokrasi	Dinas Komunikasi dan Informatika Kota Tasikmalaya	5 Paket	30.000.000	Dinas Komunikasi dan Informatika	
2.16.01.2.06.05	Penyediaan Barang Cetak dan Penggandaan	Jumlah Paket Barang Cetak dan Penggandaan yang Disediakan				3 Paket	20.000.000	Semua Kab/Kota, Semua Kecamatan, Semua Kelurahan	PENDAPATAN ASLI DAERAH (PAD)	5. Percepatan Implementasi Reformasi birokrasi	Dinas Komunikasi dan Informatika Kota Tasikmalaya	3 Paket	25.000.000	Dinas Komunikasi dan Informatika	
2.16.01.2.06.06	Penyediaan Bahan Bacaan dan Peraturan Perundang-undangan	Jumlah Dokumen Bahan Bacaan dan Peraturan Perundang-undangan yang Disediakan				12 Dokumen	17.500.000	Semua Kab/Kota, Semua Kecamatan, Semua Kelurahan	PENDAPATAN ASLI DAERAH (PAD)	5. Percepatan Implementasi Reformasi birokrasi	Dinas Komunikasi dan Informatika Kota Tasikmalaya	12 Dokumen	30.000.000	Dinas Komunikasi dan Informatika	

Kode	Urusan/ Bidang Urusan/ Program/ Kegiatan/ Sub Kegiatan	Indikator Program/ Kegiatan/ Sub Kegiatan	Target Akhir Periode RPJMD	Realisasi Capaian RKPJ Tahun 2021	Prakiraan Capaian Target RKPJ Tahun 2022	Capaian Kinerja dan Kerangka Pendanaan						Kelompok Sasaran	Prakiraan Maju Rencana Tahun 2024		Perangkat Daerah Penanggung Jawab	
						Target 2023	Pagu Indikatif	Lokasi	Sumber Dana	Prioritas			Target	Pagu Indikatif		
										Nasional	Daerah					
2.16.01.2.06.07	Penyediaan Bahan/Material	Jumlah Paket Bahan/Material yang Disediakan				50 Paket	25.000.000	Semua Kab/Kota, Semua Kecamatan, Semua Kelurahan	PENDAPATAN ASLI DAERAH (PAD)		5. Percepatan Implementasi Reformasi birokrasi	Dinas Komunikasi dan Informatika Kota Tasikmalaya	50 Paket	35.000.000	Dinas Komunikasi dan Informatika	
2.16.01.2.06.08	Fasilitas Kunjungan Tamu	Jumlah Laporan Fasilitas Kunjungan Tamu				48 Laporan	70.000.000	Semua Kab/Kota, Semua Kecamatan, Semua Kelurahan	PENDAPATAN ASLI DAERAH (PAD)		5. Percepatan Implementasi Reformasi birokrasi	Dinas Komunikasi dan Informatika Kota Tasikmalaya	48 Laporan	75.000.000	Dinas Komunikasi dan Informatika	
2.16.01.2.06.09	Penyelenggaraan Rapat Koordinasi dan Konsultasi SKPD	Jumlah Laporan Penyelenggaraan Rapat Koordinasi dan Konsultasi SKPD				50 Laporan	250.000.000	Semua Kab/Kota, Semua Kecamatan, Semua Kelurahan	PENDAPATAN ASLI DAERAH (PAD)		5. Percepatan Implementasi Reformasi birokrasi	Dinas Komunikasi dan Informatika Kota Tasikmalaya	50 Laporan	355.000.000	Dinas Komunikasi dan Informatika	
2.16.01.2.06.10	Penatausahaan Arsip Dinamis pada SKPD	Jumlah Dokumen Penatausahaan Arsip Dinamis pada SKPD				4 Dokumen	10.000.000	Semua Kab/Kota, Semua Kecamatan, Semua Kelurahan	PENDAPATAN ASLI DAERAH (PAD)		5. Percepatan Implementasi Reformasi birokrasi	Dinas Komunikasi dan Informatika Kota Tasikmalaya	4 Dokumen	15.000.000	Dinas Komunikasi dan Informatika	
2.16.01.2.07	Pengadaan Barang Milik Daerah Penunjang Urusan Pemerintahan Daerah	Persentase pemenuhan Kebutuhan Barang Milik Daerah sesuai standar	100 %		0 %	100 %	305.000.000						100 %	145.000.000		
2.16.01.2.07.01	Pengadaan Kendaraan Perorangan Dinas atau Kendaraan Dinas Jabatan yang Disediakan	Jumlah Unit Kendaraan Perorangan Dinas atau Kendaraan Dinas Jabatan yang Disediakan				1 Unit	250.000.000	Semua Kab/Kota, Semua Kecamatan, Semua Kelurahan	PENDAPATAN ASLI DAERAH (PAD)		5. Percepatan Implementasi Reformasi birokrasi	Dinas Komunikasi dan Informatika Kota Tasikmalaya	1 Unit		0	Dinas Komunikasi dan Informatika
2.16.01.2.07.05	Pengadaan Mebel	Jumlah Paket Mebel yang Disediakan				3 Unit	25.000.000	Semua Kab/Kota, Semua Kecamatan, Semua Kelurahan	PENDAPATAN ASLI DAERAH (PAD)		5. Percepatan Implementasi Reformasi birokrasi	Dinas Komunikasi dan Informatika Kota Tasikmalaya	3 Unit	40.000.000	Dinas Komunikasi dan Informatika	
2.16.01.2.07.06	Pengadaan Peralatan dan Mesin Lainnya	Jumlah Unit Peralatan dan Mesin Lainnya yang Disediakan				5 Unit	20.000.000		PENDAPATAN ASLI DAERAH (PAD)		5. Percepatan Implementasi Reformasi birokrasi	Dinas Komunikasi dan Informatika Kota Tasikmalaya	5 Unit	75.000.000	Dinas Komunikasi dan Informatika	
2.16.01.2.07.10	Pengadaan Sarana dan Prasarana Gedung Kantor atau Bangunan Lainnya	Jumlah Unit Sarana dan Prasarana Gedung Kantor atau Bangunan Lainnya yang Disediakan				1 Unit	10.000.000	Semua Kab/Kota, Semua Kecamatan, Semua Kelurahan	PENDAPATAN ASLI DAERAH (PAD)		5. Percepatan Implementasi Reformasi birokrasi	Dinas Komunikasi dan Informatika Kota Tasikmalaya	1 Unit	30.000.000	Dinas Komunikasi dan Informatika	
2.16.01.2.08	Penyediaan Jasa Penunjang Urusan Pemerintahan Daerah	Persentase pemenuhan Jasa Penunjang Urusan Pemerintahan Daerah	100 %		0 %	100 %	370.000.000						100 %	460.000.000		
2.16.01.2.08.01	Penyediaan Jasa Surat Menyurat	Jumlah Laporan Penyediaan Jasa Surat Menyurat				12 Laporan	5.000.000	Semua Kab/Kota, Semua Kecamatan, Semua Kelurahan	PENDAPATAN ASLI DAERAH (PAD)	Memperkuat Stabilitas Polhukhankam Dan Transformasi Pelayanan Publik	5. Percepatan Implementasi Reformasi birokrasi	Dinas Komunikasi dan Informatika Kota Tasikmalaya	12 Laporan	20.000.000	Dinas Komunikasi dan Informatika	
2.16.01.2.08.02	Penyediaan Jasa Komunikasi, Sumber Daya Air dan Listrik	Jumlah Laporan Penyediaan Jasa Komunikasi, Sumber Daya Air dan Listrik yang Disediakan				12 Laporan	105.000.000	Semua Kab/Kota, Semua Kecamatan, Semua Kelurahan	PENDAPATAN ASLI DAERAH (PAD)	Memperkuat Stabilitas Polhukhankam Dan Transformasi Pelayanan Publik	5. Percepatan Implementasi Reformasi birokrasi	Dinas Komunikasi dan Informatika Kota Tasikmalaya	12 Laporan	140.000.000	Dinas Komunikasi dan Informatika	
2.16.01.2.08.04	Penyediaan Jasa Pelayanan Umum Kantor	Jumlah Laporan Penyediaan Jasa Pelayanan Umum Kantor yang Disediakan				12 Laporan	260.000.000	Semua Kab/Kota, Semua Kecamatan, Semua Kelurahan	PENDAPATAN ASLI DAERAH (PAD)	Memperkuat Stabilitas Polhukhankam Dan Transformasi Pelayanan Publik	5. Percepatan Implementasi Reformasi birokrasi	Dinas Komunikasi dan Informatika Kota Tasikmalaya	12 Laporan	300.000.000	Dinas Komunikasi dan Informatika	
2.16.01.2.09	Pemeliharaan Barang Milik Daerah Penunjang Urusan Pemerintahan Daerah	Persentase pemenuhan pemeliharaan Barang Milik Daerah	100 %		0 %	100 %	335.000.000						100 %	640.000.000		
2.16.01.2.09.01	Penyediaan Jasa Pemeliharaan, Biaya Pemeliharaan, dan Pajak Kendaraan Perorangan Dinas atau Kendaraan Dinas Jabatan dan Dibayarkan Pajaknya	Jumlah Kendaraan Perorangan Dinas atau Kendaraan Dinas Jabatan yang Dipelihara dan Dibayarkan Pajaknya				5 Unit	180.000.000	Semua Kab/Kota, Semua Kecamatan, Semua Kelurahan	PENDAPATAN ASLI DAERAH (PAD)	Memperkuat Stabilitas Polhukhankam Dan Transformasi Pelayanan Publik	5. Percepatan Implementasi Reformasi birokrasi	Dinas Komunikasi dan Informatika Kota Tasikmalaya	5 Unit	250.000.000	Dinas Komunikasi dan Informatika	
2.16.01.2.09.02	Penyediaan Jasa Pemeliharaan, Biaya Pemeliharaan, Pajak dan Perizinan Kendaraan Dinas Operasional atau Lapangan	Jumlah Kendaraan Dinas Operasional atau Lapangan yang Dipelihara dan Dibayarkan Pajak dan Perizinannya				15 Unit	115.000.000	Semua Kab/Kota, Semua Kecamatan, Semua Kelurahan	PENDAPATAN ASLI DAERAH (PAD)	Memperkuat Stabilitas Polhukhankam Dan Transformasi Pelayanan Publik	5. Percepatan Implementasi Reformasi birokrasi	Dinas Komunikasi dan Informatika Kota Tasikmalaya	15 Unit	200.000.000	Dinas Komunikasi dan Informatika	
2.16.01.2.09.06	Pemeliharaan Peralatan dan Mesin Lainnya	Jumlah Peralatan dan Mesin Lainnya yang Dipelihara				10 Unit	20.000.000	Semua Kab/Kota, Semua Kecamatan, Semua Kelurahan	PENDAPATAN ASLI DAERAH (PAD)	Memperkuat Stabilitas Polhukhankam Dan Transformasi Pelayanan Publik	5. Percepatan Implementasi Reformasi birokrasi	Dinas Komunikasi dan Informatika Kota Tasikmalaya	10 Unit	40.000.000	Dinas Komunikasi dan Informatika	
2.16.01.2.09.09	Pemeliharaan/Rehabilitasi Gedung Kantor dan Bangunan Lainnya	Jumlah Gedung Kantor dan Bangunan Lainnya yang Dipelihara/Direhabilitasi				2 Unit	20.000.000	Semua Kab/Kota, Semua Kecamatan, Semua Kelurahan	PENDAPATAN ASLI DAERAH (PAD)	Memperkuat Stabilitas Polhukhankam Dan Transformasi Pelayanan Publik	5. Percepatan Implementasi Reformasi birokrasi	Dinas Komunikasi dan Informatika Kota Tasikmalaya	2 Unit	150.000.000	Dinas Komunikasi dan Informatika	
2.16.02	PROGRAM PENGELOLAAN INFORMASI DAN KOMUNIKASI PUBLIK	Persentase Layanan Informasi dan Komunikasi Publik	% (Informatif)		% (Informatif)	80 % (Informatif)	1.050.000.000						80 % (Informatif)	3.190.000.000		
2.16.02.2.01	Pengelolaan Informasi dan Komunikasi Publik Pemerintah Daerah Kabupaten/Kota	Persentase konten informasi terkait program dan kebijakan pemerintah Kab/Kota sesuai dengan strategi komunikasi (STRAKOM)	80 %		0 %	65 %	1.050.000.000						65 %	3.190.000.000		
2.16.02.2.01.06	Pelayanan Informasi Publik	Jumlah Dokumen Hasil Pelayanan Informasi Publik				12 Dokumen	240.905.000	Semua Kab/Kota, Semua Kecamatan, Semua Kelurahan	PENDAPATAN ASLI DAERAH (PAD)		5. Percepatan Implementasi Reformasi birokrasi	Dinas Komunikasi dan Informatika Kota Tasikmalaya	12 Dokumen	130.000.000	Dinas Komunikasi dan Informatika	
2.16.02.2.01.08	Kemitraan dengan Pemangku Kepentingan	Jumlah Dokumen Kemitraan dengan Pemangku Kepentingan				2 Dokumen	126.700.000	Semua Kab/Kota, Semua Kecamatan, Semua Kelurahan	PENDAPATAN ASLI DAERAH (PAD)		5. Percepatan Implementasi Reformasi birokrasi	Dinas Komunikasi dan Informatika Kota Tasikmalaya	2 Dokumen	305.000.000	Dinas Komunikasi dan Informatika	

Kode	Urusan/ Bidang Urusan/ Program/ Kegiatan/ Sub Kegiatan	Indikator Program/ Kegiatan/ Sub Kegiatan	Target Akhir Periode RPJMD	Realisasi Capaian RKPD Tahun 2021	Prakiraan Capaian Target RKPD Tahun 2022	Capaian Kinerja dan Kerangka Pendanaan						Kelompok Sasaran	Prakiraan Maju Rencana Tahun 2024		Perangkat Daerah Penanggung Jawab
						Target 2023	Pagu Indikatif	Lokasi	Sumber Dana	Prioritas			Target	Pagu Indikatif	
										Nasional	Daerah				
2.16.02.2.01.12	Penyelenggaraan Hubungan Masyarakat, Media dan Kemitraan Komunitas	Jumlah Dokumen Kemitraan dengan Masyarakat, Media dan Komunitas dalam Mendiseminasikan Informasi Program atau Kebijakan				2 Dokumen	682.395.000	Semua Kab/Kota, Semua Kecamatan, Semua Kelurahan	PENDAPATAN ASLI DAERAH (PAD)		5. Percepatan Implementasi Reformasi birokrasi	Dinas Komunikasi dan Informatika Kota Tasikmalaya	2 Dokumen	2.755.000.000	Dinas Komunikasi dan Informatika
2.16.03	PROGRAM PENGELOLAAN APLIKASI INFORMATIKA	Persentase Layanan SPBE yang diselenggarakan secara online dan terintegrasi	%		%	60 %	11.875.000.000						60 %	15.365.000.000	
2.16.03.2.01	Pengelolaan Nama Domain yang Telah Ditetapkan oleh Pemerintah Pusat dan Sub Domain di Lingkup Pemerintah Daerah Kabupaten/Kota	Persentase Nama Domain dan Subdomain yang aktif dari seluruh domain dan subdomain yang ada	100 %		0 %	100 %	11.360.000.000						100 %	14.625.000.000	
2.16.03.2.01.02	Penatalaksanaan dan Pengawasan Nama Domain dan Sub Domain dalam Penyelenggaraan Pemerintahan Daerah Kabupaten/Kota	Jumlah Dokumen Penatalaksanaan dan Pengawasan Nama Domain dan Sub Domain dalam Penyelenggaraan Pemerintahan Daerah Kabupaten/Kota				4 Dokumen	160.000.000	Kota Tasikmalaya, Bungursari, Sukamulya	PENDAPATAN ASLI DAERAH (PAD)	Memperkuat Stabilitas Polhukhankam Dan Transformasi Pelayanan Publik	5. Percepatan Implementasi Reformasi birokrasi	Dinas Komunikasi dan Informatika Kota Tasikmalaya	4 Dokumen	125.000.000	Dinas Komunikasi dan Informatika
2.16.03.2.01.03	Penyelenggaraan Sistem Jaringan Intra Pemerintah Daerah	Jumlah Sistem Jaringan Intra Pemerintah Daerah				1 Sistem	11.200.000.000	Semua Kab/Kota, Semua Kecamatan, Semua Kelurahan	PENDAPATAN ASLI DAERAH (PAD)	Memperkuat Stabilitas Polhukhankam Dan Transformasi Pelayanan Publik	5. Percepatan Implementasi Reformasi birokrasi	Dinas Komunikasi dan Informatika Kota Tasikmalaya	1 Sistem	14.500.000.000	Dinas Komunikasi dan Informatika
2.16.03.2.02	Pengelolaan E-government di Lingkup Pemerintah Daerah Kabupaten/Kota	Persentase Pemenuhan unsur-unsur Sistem Pemerintahan Berbasis Elektronik yang menjadi urusan Kominfo	100 %		0 %	100 %	515.000.000						100 %	740.000.000	
2.16.03.2.02.01	Penatalaksanaan dan Pengawasan E-government dalam Penyelenggaraan Pemerintahan Daerah Kabupaten/Kota	Jumlah Dokumen Hasil Penatalaksanaan dan Pengawasan E -Government dalam Penyelenggaraan Pemerintahan Daerah Kabupaten/Kota				3 Dokumen	75.285.000	Kota Tasikmalaya, Bungursari, Bungursari	PENDAPATAN ASLI DAERAH (PAD)			Dinas Komunikasi dan Informatika Kota Tasikmalaya	3 Dokumen	185.000.000	Dinas Komunikasi dan Informatika
2.16.03.2.02.07	Pengembangan Aplikasi dan Proses Bisnis Pemerintahan Berbasis Elektronik	Jumlah Aplikasi dan Proses Bisnis Pemerintahan Berbasis Elektronik yang Dikembangkan				2 Aplikasi	226.854.560	Semua Kab/Kota, Semua Kecamatan, Semua Kelurahan	PENDAPATAN ASLI DAERAH (PAD)		5. Percepatan Implementasi Reformasi birokrasi	Dinas Komunikasi dan Informatika Kota Tasikmalaya	2 Aplikasi	185.000.000	Dinas Komunikasi dan Informatika
2.16.03.2.02.09	Pengembangan dan Pengelolaan Ekosistem Kabupaten/Kota Cerdas dan Kota Cerdas	Jumlah Dokumen Program Inovasi yang Dimplementasikan Sesuai dengan Masterplan Smart City				1 Dokumen	30.000.000	Semua Kab/Kota, Semua Kecamatan, Semua Kelurahan	PENDAPATAN ASLI DAERAH (PAD)			Dinas Komunikasi dan Informatika Kota Tasikmalaya	1 Dokumen		0 Dinas Komunikasi dan Informatika
2.16.03.2.02.10	Pengembangan dan Pengelolaan Sumber Daya Teknologi Informasi dan Komunikasi Pemerintah Daerah	Jumlah Dokumen Pelaksanaan Pengembangan dan Pengelolaan Sumber Daya Teknologi Informasi dan Komunikasi Pemerintah Daerah				2 Dokumen	132.880.438	Semua Kab/Kota, Semua Kecamatan, Semua Kelurahan	PENDAPATAN ASLI DAERAH (PAD)			Dinas Komunikasi dan Informatika Kota Tasikmalaya	2 Dokumen	355.000.000	Dinas Komunikasi dan Informatika
2.16.03.2.02.12	Monitoring, Evaluasi dan Pelaporan Pengembangan Ekosistem SPBE	Jumlah Dokumen Monitoring, Evaluasi dan Pelaporan Penyelenggaraan SPBE				3 Dokumen	49.980.000	Semua Kab/Kota, Semua Kecamatan, Semua Kelurahan	PENDAPATAN ASLI DAERAH (PAD)			Dinas Komunikasi dan Informatika Kota Tasikmalaya	3 Dokumen	15.000.000	Dinas Komunikasi dan Informatika
2.20	JURUSAN PEMERINTAHAN BIDANG STATISTIK						300.000.000							605.000.000	
2.20.02	PROGRAM PENYELENGGARAAN STATISTIK SEKTORAL	Persentase Organisasi Perangkat Daerah (OPD) yang menggunakan data statistik dalam menyusun perencanaan pembangunan daerah	%		%	100 %	300.000.000						100 %	605.000.000	
2.20.02.2.01	Penyelenggaraan Statistik Sektoral di Lingkup Daerah Kabupaten/Kota	Rata-rata kunjungan website open data per hari	530 Kunjungan		0 Kunjungan	500 Kunjungan	300.000.000						500 Kunjungan	605.000.000	
2.20.02.2.01.01	Koordinasi dan Sinkronisasi Pengumpulan, Pengolahan, Analisis dan Diseminasi Data Statistik Sektoral	Jumlah Dokumen Koordinasi dan Sinkronisasi Pengumpulan, Pengolahan, Analisis dan Diseminasi Data Statistik Sektoral				1 Dokumen	250.000.000	Semua Kab/Kota, Semua Kecamatan, Semua Kelurahan	PENDAPATAN ASLI DAERAH (PAD)		5. Percepatan Implementasi Reformasi birokrasi	Dinas Komunikasi dan Informatika Kota Tasikmalaya	1 Dokumen	355.000.000	Dinas Komunikasi dan Informatika
2.20.02.2.01.02	Peningkatan Kapasitas SDM Pemerintah Daerah dalam Peningkatan Mutu Statistik Daerah yang Terintegrasi	Jumlah SDM yang Meningkatkan Kapasitasnya dalam Peningkatan Mutu Statistik Daerah yang Terintegrasi				50 Orang	50.000.000	Semua Kab/Kota, Semua Kecamatan, Semua Kelurahan	PENDAPATAN ASLI DAERAH (PAD)		5. Percepatan Implementasi Reformasi birokrasi	Dinas Komunikasi dan Informatika Kota Tasikmalaya	50 Orang	250.000.000	Dinas Komunikasi dan Informatika
2.21	JURUSAN PEMERINTAHAN BIDANG PERSANDIAN						384.700.000							855.000.000	
2.21.02	PROGRAM PENYELENGGARAAN PERSANDIAN UNTUK PENGAMANAN INFORMASI	Persentase tingkat keamanan informasi Pemerintah Daerah	%		%	41 %	384.700.000						41 %	855.000.000	
2.21.02.2.01	Penyelenggaraan Persandian untuk Pengamanan Informasi Pemerintah Daerah Kabupaten/Kota	Persentase Penyelenggaraan Persandian untuk Pengamanan Informasi Pemerintah Daerah	40 %		0 %	25 %	284.700.000						25 %	700.000.000	

Kode	Urusan/ Bidang Urusan/ Program/ Kegiatan/ Sub Kegiatan	Indikator Program/ Kegiatan/ Sub Kegiatan	Target Akhir Periode RPJMD	Realisasi Capaian RKPD Tahun 2021	Prakiraan Capaian Target RKPD Tahun 2022	Capaian Kinerja dan Kerangka Pendanaan						Kelompok Sasaran	Prakiraan Maju Rencana Tahun 2024		Perangkat Daerah Penanggung Jawab
						Target 2023	Pagu Indikatif	Lokasi	Sumber Dana	Prioritas			Target	Pagu Indikatif	
										Nasional	Daerah				
2 21 02 2,01 01	Penetapan Kebijakan Tata Kelola Keamanan Informasi dan Jaring Komunikasi Sandi Pemerintah Daerah Kabupaten/Kota	Jumlah Kebijakan Tata Kelola Keamanan Informasi dan Jaring Komunikasi Sandi Pemerintah Daerah Kabupaten/Kota yang Ditetapkan				3 Kebijakan	134.700.000	Semua Kab/Kota, Semua Kecamatan, Semua Kelurahan	PENDAPATAN ASLI DAERAH (PAD)		5. Percepatan Implementasi Reformasi birokrasi	Dinas Komunikasi dan Informatika Kota Tasikmalaya	3 Kebijakan	150.000.000	Dinas Komunikasi dan Informatika
2 21 02 2,01 03	Pelaksanaan Keamanan Informasi Pemerintahan Daerah Kabupaten/Kota Berbasis Elektronik dan Non Elektronik	Jumlah Laporan Pelaksanaan Keamanan Informasi Pemerintahan Daerah Kabupaten/Kota Berbasis Elektronik dan Non Elektronik				5 Laporan	125.000.000	Semua Kab/Kota, Semua Kecamatan, Semua Kelurahan	PENDAPATAN ASLI DAERAH (PAD)		5. Percepatan Implementasi Reformasi birokrasi	Dinas Komunikasi dan Informatika Kota Tasikmalaya	5 Laporan	250.000.000	Dinas Komunikasi dan Informatika
2 21 02 2,01 04	Penyediaan Layanan Keamanan Informasi Pemerintah Daerah Kabupaten/Kota	Jumlah Perangkat Daerah yang Telah Menggunakan Layanan Keamanan Informasi				36 Perangkat Daerah	25.000.000	Semua Kab/Kota, Semua Kecamatan, Semua Kelurahan	PENDAPATAN ASLI DAERAH (PAD)		5. Percepatan Implementasi Reformasi birokrasi	Dinas Komunikasi dan Informatika Kota Tasikmalaya	36 Perangkat Daerah	300.000.000	Dinas Komunikasi dan Informatika
2 21 02 2,02	Penetapan Pola Hubungan Komunikasi Sandi Antar Perangkat Daerah Kabupaten/Kota	Persentase OPD yang terhubung dalam jaring komunikasi Sandi	100 %		0 %	65 %	100.000.000						65 %	155.000.000	
2 21 02 2,02 01	Operasionalisasi Jaring Komunikasi Sandi Pemerintah Daerah Kabupaten/Kota	Jumlah Perangkat Daerah yang Terhubung dalam Jaring Komunikasi Sandi				25 Perangkat Daerah	100.000.000	Semua Kab/Kota, Semua Kecamatan, Semua Kelurahan	PENDAPATAN ASLI DAERAH (PAD)		5. Percepatan Implementasi Reformasi birokrasi	Dinas Komunikasi dan Informatika Kota Tasikmalaya	25 Perangkat Daerah	155.000.000	Dinas Komunikasi dan Informatika
URUSAN PEMERINTAHAN WAJIB YANG TIDAK BERKAITAN DENGAN PELAYANAN DASAR															
URUSAN PEMERINTAHAN BIDANG KOOPERASI, USAHA KECIL, DAN MENENGAH							15.357.555.609							1.475.150.000	
2 17 01	PROGRAM PENUNJANG URUSAN PEMERINTAHAN DAERAH KABUPATEN/KOTA	Persentase capaian kinerja Perangkat Daerah	%		%	100 %	13.650.304.609						100 %	860.000.000	
2 17 01 2,01	Perencanaan, Penganggaran, dan Evaluasi Kinerja Perangkat Daerah	Jumlah Dokumen Perencanaan Perangkat Daerah	Dokumen		Dokumen	4 Dokumen	180.000.000						4 Dokumen	80.000.000	
2 17 01 2,01 01	Penyusunan Dokumen Perencanaan Perangkat Daerah	Jumlah Dokumen Perencanaan Perangkat Daerah				4 Dokumen	80.000.000		PENDAPATAN ASLI DAERAH (PAD)	Memperkuat Stabilitas Polhukhankam Dan Transformasi Pelayanan Publik	5. Percepatan Implementasi Reformasi birokrasi	Dinas Koperasi, Usaha Mikro Kecil dan Menengah, Perindustrian dan Perdagangan Kota Tasikmalaya	4 Dokumen		0 Dinas Koperasi, Usaha Mikro Kecil Menengah, Perindustrian dan Perdagangan
2 17 01 2,01 06	Koordinasi dan Penyusunan Laporan Capaian Kinerja dan Ikhtisar Realisasi Kinerja SKPD dan Laporan Hasil Koordinasi Penyusunan Laporan Capaian Kinerja dan Ikhtisar Realisasi Kinerja SKPD	Jumlah Laporan Capaian Kinerja dan Ikhtisar Realisasi Kinerja SKPD dan Laporan Hasil Koordinasi Penyusunan Laporan Capaian Kinerja dan Ikhtisar Realisasi Kinerja SKPD				1 Laporan	50.000.000		PENDAPATAN ASLI DAERAH (PAD)	Memperkuat Stabilitas Polhukhankam Dan Transformasi Pelayanan Publik	5. Percepatan Implementasi Reformasi birokrasi	Dinas Koperasi, Usaha Mikro Kecil dan Menengah, Perindustrian dan Perdagangan Kota Tasikmalaya	1 Laporan	50.000.000	0 Dinas Koperasi, Usaha Mikro Kecil Menengah, Perindustrian dan Perdagangan
2 17 01 2,01 07	Evaluasi Kinerja Perangkat Daerah	Jumlah Laporan Evaluasi Kinerja Perangkat Daerah				4 Laporan	50.000.000		PENDAPATAN ASLI DAERAH (PAD)	Memperkuat Stabilitas Polhukhankam Dan Transformasi Pelayanan Publik	5. Percepatan Implementasi Reformasi birokrasi	Dinas Koperasi, Usaha Mikro Kecil dan Menengah, Perindustrian dan Perdagangan Kota Tasikmalaya	4 Laporan		0 Dinas Koperasi, Usaha Mikro Kecil Menengah, Perindustrian dan Perdagangan
2 17 01 2,02	Administrasi Keuangan Perangkat Daerah	Jumlah pelaporan keuangan Perangkat Daerah sesuai SAP	4 Dokumen		0 Dokumen	1 Dokumen	9.083.733.500						1 Dokumen	30.000.000	
2 17 01 2,02 01	Penyediaan Gaji dan Tunjangan ASN	Jumlah Orang yang Menerima Gaji dan Tunjangan ASN				64 Orang/bulan	9.033.733.500		PENDAPATAN ASLI DAERAH (PAD)	Memperkuat Stabilitas Polhukhankam Dan Transformasi Pelayanan Publik	5. Percepatan Implementasi Reformasi birokrasi	Dinas Koperasi, Usaha Mikro, Kecil dan Menengah, Perindustrian dan Perdagangan Kota Tasikmalaya	64 Orang/bulan		0 Dinas Koperasi, Usaha Mikro Kecil Menengah, Perindustrian dan Perdagangan
2 17 01 2,02 03	Pelaksanaan Penatausahaan dan Pengujian/Verifikasi Keuangan SKPD	Jumlah Dokumen Penatausahaan dan Pengujian/Verifikasi Keuangan SKPD				1 Dokumen	10.000.000		PENDAPATAN ASLI DAERAH (PAD)	Memperkuat Stabilitas Polhukhankam Dan Transformasi Pelayanan Publik	5. Percepatan Implementasi Reformasi birokrasi	Dinas Koperasi, Usaha Mikro, Kecil dan Menengah, Perindustrian dan Perdagangan Kota Tasikmalaya	1 Dokumen	10.000.000	0 Dinas Koperasi, Usaha Mikro Kecil Menengah, Perindustrian dan Perdagangan
2 17 01 2,02 05	Koordinasi dan Penyusunan Laporan Keuangan Akhir Tahun SKPD	Jumlah Laporan Keuangan Akhir Tahun SKPD dan Laporan Hasil Koordinasi Penyusunan Laporan Keuangan Akhir Tahun SKPD				1 Laporan	15.000.000		PENDAPATAN ASLI DAERAH (PAD)	Memperkuat Stabilitas Polhukhankam Dan Transformasi Pelayanan Publik	5. Percepatan Implementasi Reformasi birokrasi	Dinas Koperasi, Usaha Mikro, Kecil dan Menengah, Perindustrian dan Perdagangan Kota Tasikmalaya	1 Laporan	15.000.000	0 Dinas Koperasi, Usaha Mikro Kecil Menengah, Perindustrian dan Perdagangan
2 17 01 2,02 06	Pengelolaan dan Penyajian Bahan Tanggapan Pemeriksaan	Jumlah Dokumen Bahan Tanggapan Pemeriksaan dan Tindak Lanjut Pemeriksaan				1 Dokumen	5.000.000		PENDAPATAN ASLI DAERAH (PAD)	Memperkuat Stabilitas Polhukhankam Dan Transformasi Pelayanan Publik	5. Percepatan Implementasi Reformasi birokrasi	Dinas Koperasi, Usaha Mikro, Kecil dan Menengah, Perindustrian dan Perdagangan Kota Tasikmalaya	1 Dokumen	5.000.000	0 Dinas Koperasi, Usaha Mikro Kecil Menengah, Perindustrian dan Perdagangan
2 17 01 2,02 07	Koordinasi dan Penyusunan Laporan Keuangan Bulanan/ Triwulanan/ Semesteran SKPD dan Laporan Koordinasi Penyusunan Laporan Keuangan Bulanan/Triwulanan/Semesteran SKPD	Jumlah Laporan Keuangan Bulanan/ Triwulanan/ Semesteran SKPD dan Laporan Koordinasi Penyusunan Laporan Keuangan Bulanan/Triwulanan/Semesteran SKPD				0 Laporan	20.000.000		PENDAPATAN ASLI DAERAH (PAD)	Memperkuat Stabilitas Polhukhankam Dan Transformasi Pelayanan Publik	5. Percepatan Implementasi Reformasi birokrasi	Dinas Koperasi, Usaha Mikro, Kecil dan Menengah, Perindustrian dan Perdagangan Kota Tasikmalaya	0 Laporan		0 Dinas Koperasi, Usaha Mikro Kecil Menengah, Perindustrian dan Perdagangan
2 17 01 2,03	Administrasi Barang Milik Daerah pada Perangkat Daerah	Jumlah dokumen perencanaan kebutuhan barang dan laporan barang milik daerah	16 Dokumen		0 Dokumen	4 Dokumen	171.000.000						4 Dokumen	5.000.000	

Kode	Urusan/ Bidang Urusan/ Program/ Kegiatan/ Sub Kegiatan	Indikator Program/ Kegiatan/ Sub Kegiatan	Target Akhir Periode RPJMD	Realisasi Capaian RKP Tahun 2021	Prakiraan Capaian Target RKP Tahun 2022	Capaian Kinerja dan Kerangka Pendanaan						Kelompok Sasaran	Prakiraan Maju Rencana Tahun 2024		Perangkat Daerah Penanggung Jawab
						Target 2023	Pagu Indikatif	Lokasi	Sumber Dana	Prioritas			Target	Pagu Indikatif	
										Nasional	Daerah				
2 17 01 2,03 01	Penyusunan Perencanaan Kebutuhan Barang Milik Daerah SKPD	Jumlah Rencana Kebutuhan Barang Milik Daerah SKPD				1 Dokumen	5.000.000		PENDAPATAN ASLI DAERAH (PAD)	Memperkuat Stabilitas Polhukhankam Dan Transformasi Pelayanan Publik	5. Percepatan Implementasi Reformasi birokrasi	Dinas Koperasi, Usaha Mikro, Kecil, dan Menengah, Perindustrian dan Perdagangan Kota Tasikmalaya	1 Dokumen	5.000.000	Dinas Koperasi, Usaha Mikro Kecil Menengah, Perindustrian dan Perdagangan
2 17 01 2,03 02	Pengamanan Barang Milik Daerah SKPD	Jumlah Dokumen Pengamanan Barang Milik Daerah SKPD				2 Dokumen	156.000.000		PENDAPATAN ASLI DAERAH (PAD)	Memperkuat Stabilitas Polhukhankam Dan Transformasi Pelayanan Publik	5. Percepatan Implementasi Reformasi birokrasi	Dinas Koperasi, Usaha Mikro, Kecil, dan Menengah, Perindustrian dan Perdagangan Kota Tasikmalaya	2 Dokumen		0 Dinas Koperasi, Usaha Mikro Kecil Menengah, Perindustrian dan Perdagangan
2 17 01 2,03 05	Rekonsiliasi dan Penyusunan Laporan Barang Milik Daerah pada SKPD	Jumlah Laporan Rekonsiliasi dan Penyusunan Laporan Barang Milik Daerah pada SKPD				2 Laporan	10.000.000		PENDAPATAN ASLI DAERAH (PAD)	Memperkuat Stabilitas Polhukhankam Dan Transformasi Pelayanan Publik	5. Percepatan Implementasi Reformasi birokrasi	Dinas Koperasi, Usaha Mikro, Kecil, dan Menengah, Perindustrian dan Perdagangan Kota Tasikmalaya	2 Laporan		0 Dinas Koperasi, Usaha Mikro Kecil Menengah, Perindustrian dan Perdagangan
2 17 01 2,04	Administrasi Pendapatan Daerah Kewenangan Perangkat Daerah	Jumlah dokumen Pendapatan Daerah	4 Dokumen		0 Dokumen	1 Dokumen	30.000.000						1 Dokumen		0
2 17 01 2,04 07	Pelaporan Pengelolaan Retribusi Daerah	Jumlah Laporan Pengelolaan Retribusi Daerah				1 Dokumen	30.000.000		PENDAPATAN ASLI DAERAH (PAD)	Memperkuat Stabilitas Polhukhankam Dan Transformasi Pelayanan Publik	5. Percepatan Implementasi Reformasi birokrasi	Dinas Koperasi, Usaha Mikro, Kecil, dan Menengah, Perindustrian dan Perdagangan Kota Tasikmalaya	1 Dokumen		0 Dinas Koperasi, Usaha Mikro Kecil Menengah, Perindustrian dan Perdagangan
2 17 01 2,05	Administrasi Kepegawaian Perangkat Daerah	Persentase pemenuhan Administrasi Kepegawaian Perangkat Daerah	100 %		0 %	100 %	262.850.000						100 %	200.000.000	
2 17 01 2,05 02	Pengadaan Pakaian Dinas beserta Atribut Kelengkapannya	Jumlah Paket Pakaian Dinas beserta Atribut Kelengkapan				63 Paket	30.000.000		PENDAPATAN ASLI DAERAH (PAD)	Memperkuat Stabilitas Polhukhankam Dan Transformasi Pelayanan Publik	5. Percepatan Implementasi Reformasi birokrasi	Dinas Koperasi, Usaha Mikro, Kecil, dan Menengah, Perindustrian dan Perdagangan Kota Tasikmalaya	63 Paket		0 Dinas Koperasi, Usaha Mikro Kecil Menengah, Perindustrian dan Perdagangan
2 17 01 2,05 05	Monitoring, Evaluasi, dan Penilaian Kinerja Pegawai	Jumlah Dokumen Monitoring, Evaluasi, dan Penilaian Kinerja Pegawai				1 Dokumen	10.000.000		PENDAPATAN ASLI DAERAH (PAD)	Memperkuat Stabilitas Polhukhankam Dan Transformasi Pelayanan Publik	5. Percepatan Implementasi Reformasi birokrasi	Dinas Koperasi, Usaha Mikro, Kecil, dan Menengah, Perindustrian dan Perdagangan Kota Tasikmalaya	1 Dokumen		0 Dinas Koperasi, Usaha Mikro Kecil Menengah, Perindustrian dan Perdagangan
2 17 01 2,05 09	Pendidikan dan Pelatihan Pegawai Berdasarkan Tugas dan Fungsi	Jumlah Pegawai Berdasarkan Tugas dan Fungsi yang Mengikuti Pendidikan dan Pelatihan				10 orang	73.000.000		PENDAPATAN ASLI DAERAH (PAD)	Memperkuat Stabilitas Polhukhankam Dan Transformasi Pelayanan Publik	5. Percepatan Implementasi Reformasi birokrasi	Dinas Koperasi, Usaha Mikro, Kecil, dan Menengah, Perindustrian dan Perdagangan Kota Tasikmalaya	10 orang	50.000.000	0 Dinas Koperasi, Usaha Mikro Kecil Menengah, Perindustrian dan Perdagangan
2 17 01 2,05 11	Bimbingan Teknis Implementasi Peraturan Perundang-Undangan	Jumlah Orang yang Mengikuti Bimbingan Teknis Implementasi Peraturan Perundang-Undangan				10 Orang	149.850.000		PENDAPATAN ASLI DAERAH (PAD)	Memperkuat Stabilitas Polhukhankam Dan Transformasi Pelayanan Publik	5. Percepatan Implementasi Reformasi birokrasi	Dinas Koperasi, Usaha Mikro, Kecil, dan Menengah, Perindustrian dan Perdagangan Kota Tasikmalaya	10 Orang	150.000.000	0 Dinas Koperasi, Usaha Mikro Kecil Menengah, Perindustrian dan Perdagangan
2 17 01 2,06	Administrasi Umum Perangkat Daerah	Persentase pemenuhan Administrasi Umum Perangkat Daerah	100 %		0 %	100 %	705.328.000						100 %	150.000.000	
2 17 01 2,06 01	Penyediaan Komponen Instalasi Listrik/Penerangan Bangunan Kantor	Jumlah Paket Komponen Instalasi Listrik/Penerangan Bangunan Kantor yang Disediakan				4 Paket	32.000.000		PENDAPATAN ASLI DAERAH (PAD)	Memperkuat Stabilitas Polhukhankam Dan Transformasi Pelayanan Publik	5. Percepatan Implementasi Reformasi birokrasi	Dinas Koperasi, Usaha Mikro, Kecil, dan Menengah, Perindustrian dan Perdagangan Kota Tasikmalaya	4 Paket		0 Dinas Koperasi, Usaha Mikro Kecil Menengah, Perindustrian dan Perdagangan
2 17 01 2,06 02	Penyediaan Peralatan dan Perlengkapan Kantor	Jumlah Paket Peralatan dan Perlengkapan Kantor yang Disediakan				2 Paket	55.956.500		PENDAPATAN ASLI DAERAH (PAD)	Memperkuat Stabilitas Polhukhankam Dan Transformasi Pelayanan Publik	5. Percepatan Implementasi Reformasi birokrasi	Dinas Koperasi, Usaha Mikro, Kecil, dan Menengah, Perindustrian dan Perdagangan Kota Tasikmalaya	2 Paket		0 Dinas Koperasi, Usaha Mikro Kecil Menengah, Perindustrian dan Perdagangan
2 17 01 2,06 04	Penyediaan Bahan Logistik Kantor	Jumlah Paket Bahan Logistik Kantor yang Disediakan				2 Paket	49.771.500		PENDAPATAN ASLI DAERAH (PAD)	Memperkuat Stabilitas Polhukhankam Dan Transformasi Pelayanan Publik	5. Percepatan Implementasi Reformasi birokrasi	Dinas Koperasi, Usaha Mikro, Kecil, dan Menengah, Perindustrian dan Perdagangan Kota Tasikmalaya	2 Paket	50.000.000	0 Dinas Koperasi, Usaha Mikro Kecil Menengah, Perindustrian dan Perdagangan
2 17 01 2,06 05	Penyediaan Barang Cetak dan Penggandaan	Jumlah Paket Barang Cetak dan Penggandaan yang Disediakan				4 Paket	55.600.000		PENDAPATAN ASLI DAERAH (PAD)	Memperkuat Stabilitas Polhukhankam Dan Transformasi Pelayanan Publik	5. Percepatan Implementasi Reformasi birokrasi	Dinas Koperasi, Usaha Mikro, Kecil, dan Menengah, Perindustrian dan Perdagangan Kota Tasikmalaya	4 Paket		0 Dinas Koperasi, Usaha Mikro Kecil Menengah, Perindustrian dan Perdagangan
2 17 01 2,06 06	Penyediaan Bahan Bacaan dan Peraturan Perundang-undangan	Jumlah Dokumen Bahan Bacaan dan Peraturan Perundang-undangan yang Disediakan				4 Dokumen	60.000.000		PENDAPATAN ASLI DAERAH (PAD)	Memperkuat Stabilitas Polhukhankam Dan Transformasi Pelayanan Publik	5. Percepatan Implementasi Reformasi birokrasi	Dinas Koperasi, Usaha Mikro, Kecil, dan Menengah, Perindustrian dan Perdagangan Kota Tasikmalaya	4 dokumen	50.000.000	0 Dinas Koperasi, Usaha Mikro Kecil Menengah, Perindustrian dan Perdagangan
2 17 01 2,06 07	Penyediaan Bahan/Material	Jumlah Paket Bahan/Material yang Disediakan				2 Paket	70.000.000		PENDAPATAN ASLI DAERAH (PAD)	Memperkuat Stabilitas Polhukhankam Dan Transformasi Pelayanan Publik	5. Percepatan Implementasi Reformasi birokrasi	Dinas Koperasi, Usaha Mikro, Kecil, dan Menengah, Perindustrian dan Perdagangan Kota Tasikmalaya	2 Paket		0 Dinas Koperasi, Usaha Mikro Kecil Menengah, Perindustrian dan Perdagangan

Kode	Urusan/ Bidang Urusan/ Program/ Kegiatan/ Sub Kegiatan	Indikator Program/ Kegiatan/ Sub Kegiatan	Target Akhir Periode RPJMD	Realisasi Capaian RKPD Tahun 2021	Prakiraan Capaian Target RKPD Tahun 2022	Capaian Kinerja dan Kerangka Pendanaan						Kelompok Sasaran	Prakiraan Maju Rencana Tahun 2024		Perangkat Daerah Penanggung Jawab							
						Target 2023	Pagu Indikatif	Lokasi	Sumber Dana	Prioritas			Target	Pagu Indikatif								
										Nasional	Daerah											
2	17	01	2,06	08	Fasilitasi Kunjungan Tamu	Jumlah Laporan Fasilitasi Kunjungan Tamu					4 Laporan	72.000.000		PENDAPATAN ASLI DAERAH (PAD)	Memperkuat Stabilitas Polhukhankam Dan Transformasi Pelayanan Publik	5. Percepatan Implementasi Reformasi birokrasi	Dinas Koperasi, Usaha Mikro, Kecil, dan Menengah, Perindustrian dan Perdagangan Kota Tasikmalaya	4 Laporan		0	Dinas Koperasi, Usaha Mikro Kecil Menengah, Perindustrian dan Perdagangan	
2	17	01	2,06	09	Penyelenggaraan Rapat Koordinasi dan Konsultasi SKPD	Jumlah laporan hasil rapat koordinasi dan konsultasi keluar daerah					350 dokumen	250.000.000		PENDAPATAN ASLI DAERAH (PAD)	Memperkuat Stabilitas Polhukhankam Dan Transformasi Pelayanan Publik		Dinas Koperasi, Usaha Mikro, Kecil, dan Menengah, Perindustrian dan Perdagangan Kota Tasikmalaya	350 dokumen		0	Dinas Koperasi, Usaha Mikro Kecil Menengah, Perindustrian dan Perdagangan	
2	17	01	2,06	10	Penatausahaan Arsip Dinamis pada SKPD	Jumlah dokumen yang diarsipkan					1 paket	10.000.000		PENDAPATAN ASLI DAERAH (PAD)	Memperkuat Stabilitas Polhukhankam Dan Transformasi Pelayanan Publik		Dinas Koperasi, Usaha Mikro, Kecil, dan Menengah, Perindustrian dan Perdagangan Kota Tasikmalaya	1 paket		0	Dinas Koperasi, Usaha Mikro Kecil Menengah, Perindustrian dan Perdagangan	
2	17	01	2,06	11	Dukungan Pelaksanaan Sistem Pemerintahan Berbasis Elektronik pada SKPD	Jumlah Dokumen Dukungan Pelaksanaan Sistem Pemerintahan Berbasis Elektronik pada SKPD					1 Dokumen	50.000.000		PENDAPATAN ASLI DAERAH (PAD)	Memperkuat Stabilitas Polhukhankam Dan Transformasi Pelayanan Publik	5. Percepatan Implementasi Reformasi birokrasi	Dinas Koperasi, Usaha Mikro, Kecil, dan Menengah, Perindustrian dan Perdagangan Kota Tasikmalaya	1 Dokumen	50.000.000		Dinas Koperasi, Usaha Mikro Kecil Menengah, Perindustrian dan Perdagangan	
2	17	01	2,07		Pengadaan Barang Milik Daerah Penunjang Urusan Pemerintah Daerah	Persentase pemenuhan Kebutuhan Barang Milik Daerah sesuai standar	100 %			0 %	100 %	1.061.191.200							100 %	145.000.000		
2	17	01	2,07	01	Pengadaan Kendaraan Perorangan Dinas atau Kendaraan Dinas Jabatan	Jumlah Unit Kendaraan Perorangan Dinas atau Kendaraan Dinas Jabatan yang Disediakan					0 Unit	260.000.000		PENDAPATAN ASLI DAERAH (PAD)	Memperkuat Stabilitas Polhukhankam Dan Transformasi Pelayanan Publik	5. Percepatan Implementasi Reformasi birokrasi	Dinas Koperasi, Usaha Mikro, Kecil, dan Menengah, Perindustrian dan Perdagangan Kota Tasikmalaya	0 Unit		0	Dinas Koperasi, Usaha Mikro Kecil Menengah, Perindustrian dan Perdagangan	
2	17	01	2,07	02	Pengadaan Kendaraan Dinas Operasional atau Lapangan	Jumlah Unit Kendaraan Dinas Operasional atau Lapangan yang Disediakan					0 Unit	650.000.000		PENDAPATAN ASLI DAERAH (PAD)	Memperkuat Stabilitas Polhukhankam Dan Transformasi Pelayanan Publik	5. Percepatan Implementasi Reformasi birokrasi	Dinas Koperasi, Usaha Mikro, Kecil, dan Menengah, Perindustrian dan Perdagangan Kota Tasikmalaya	0 Unit	125.000.000		Dinas Koperasi, Usaha Mikro Kecil Menengah, Perindustrian dan Perdagangan	
2	17	01	2,07	05	Pengadaan Mebel	Jumlah Paket Mebel yang Disediakan					10 Unit	30.000.000		PENDAPATAN ASLI DAERAH (PAD)	Memperkuat Stabilitas Polhukhankam Dan Transformasi Pelayanan Publik	5. Percepatan Implementasi Reformasi birokrasi	Dinas Koperasi, Usaha Mikro, Kecil, dan Menengah, Perindustrian dan Perdagangan Kota Tasikmalaya	10 Unit	20.000.000		Dinas Koperasi, Usaha Mikro Kecil Menengah, Perindustrian dan Perdagangan	
2	17	01	2,07	06	Pengadaan Peralatan dan Mesin Lainnya	Jumlah Unit Peralatan dan Mesin Lainnya yang Disediakan					3 Unit	79.819.800		PENDAPATAN ASLI DAERAH (PAD)	Memperkuat Stabilitas Polhukhankam Dan Transformasi Pelayanan Publik	5. Percepatan Implementasi Reformasi birokrasi	Dinas Koperasi, Usaha Mikro, Kecil, dan Menengah, Perindustrian dan Perdagangan Kota Tasikmalaya	3 Unit		0	Dinas Koperasi, Usaha Mikro Kecil Menengah, Perindustrian dan Perdagangan	
2	17	01	2,07	10	Pengadaan Sarana dan Prasarana Gedung Kantor atau Bangunan Lainnya	Jumlah Unit Sarana dan Prasarana Gedung Kantor atau Bangunan Lainnya yang Disediakan					2 Unit	41.371.400		PENDAPATAN ASLI DAERAH (PAD)	Memperkuat Stabilitas Polhukhankam Dan Transformasi Pelayanan Publik	5. Percepatan Implementasi Reformasi birokrasi	Dinas Koperasi, Usaha Mikro, Kecil, dan Menengah, Perindustrian dan Perdagangan Kota Tasikmalaya	2 Unit		0	Dinas Koperasi, Usaha Mikro Kecil Menengah, Perindustrian dan Perdagangan	
2	17	01	2,08		Penyediaan Jasa Penunjang Urusan Pemerintahan Daerah	Persentase pemenuhan Jasa Penunjang Urusan Pemerintahan Daerah	100 %			0 %	100 %	1.278.850.000							100 %	0		
2	17	01	2,08	01	Penyediaan Jasa Surat Menyurat	Jumlah Laporan Penyediaan Jasa Surat Menyurat					1706 Laporan	10.000.000		PENDAPATAN ASLI DAERAH (PAD)	Memperkuat Stabilitas Polhukhankam Dan Transformasi Pelayanan Publik	5. Percepatan Implementasi Reformasi birokrasi	Dinas Koperasi, Usaha Mikro, Kecil, dan Menengah, Perindustrian dan Perdagangan Kota Tasikmalaya	1706 Laporan		0	Dinas Koperasi, Usaha Mikro Kecil Menengah, Perindustrian dan Perdagangan	
2	17	01	2,08	02	Penyediaan Jasa Komunikasi, Sumber Daya Air dan Listrik	Jumlah Laporan Penyediaan Jasa Komunikasi, Sumber Daya Air dan Listrik yang Disediakan					12 Laporan	331.000.000		PENDAPATAN ASLI DAERAH (PAD)	Memperkuat Stabilitas Polhukhankam Dan Transformasi Pelayanan Publik	5. Percepatan Implementasi Reformasi birokrasi	Dinas Koperasi, Usaha Mikro, Kecil, dan Menengah, Perindustrian dan Perdagangan Kota Tasikmalaya	12 Laporan		0	Dinas Koperasi, Usaha Mikro Kecil Menengah, Perindustrian dan Perdagangan	
2	17	01	2,08	03	Penyediaan Jasa Peralatan dan Perlengkapan Kantor	Jumlah Laporan Penyediaan Jasa Peralatan dan Perlengkapan Kantor yang Disediakan					12 Laporan	4.850.000		PENDAPATAN ASLI DAERAH (PAD)	Memperkuat Stabilitas Polhukhankam Dan Transformasi Pelayanan Publik	5. Percepatan Implementasi Reformasi birokrasi	Dinas Koperasi, Usaha Mikro, Kecil, dan Menengah, Perindustrian dan Perdagangan Kota Tasikmalaya	12 Laporan		0	Dinas Koperasi, Usaha Mikro Kecil Menengah, Perindustrian dan Perdagangan	
2	17	01	2,08	04	Penyediaan Jasa Pelayanan Umum Kantor	Jumlah Laporan Penyediaan Jasa Pelayanan Umum Kantor yang Disediakan					12 Laporan	933.000.000		PENDAPATAN ASLI DAERAH (PAD)	Memperkuat Stabilitas Polhukhankam Dan Transformasi Pelayanan Publik	5. Percepatan Implementasi Reformasi birokrasi	Dinas Koperasi, Usaha Mikro, Kecil, dan Menengah, Perindustrian dan Perdagangan Kota Tasikmalaya	12 Laporan		0	Dinas Koperasi, Usaha Mikro Kecil Menengah, Perindustrian dan Perdagangan	
2	17	01	2,09		Pemeliharaan Barang Milik Daerah Penunjang Urusan Pemerintahan Daerah	Persentase pemenuhan pemeliharaan Barang Milik Daerah	100 %			0 %	100 %	877.351.909							100 %	250.000.000		
2	17	01	2,09	01	Penyediaan Jasa Pemeliharaan, Biaya Pemeliharaan, dan Pajak Kendaraan Perorangan Dinas atau Kendaraan Dinas Jabatan	Jumlah Kendaraan Perorangan Dinas atau Kendaraan Dinas Jabatan yang Dipelihara dan Dibayarkan Pajaknya					6 Unit	215.880.000			Memperkuat Stabilitas Polhukhankam Dan Transformasi Pelayanan Publik	5. Percepatan Implementasi Reformasi birokrasi	Dinas Koperasi, Usaha Mikro, Kecil, dan Menengah, Perindustrian dan Perdagangan Kota Tasikmalaya	6 Unit		0	Dinas Koperasi, Usaha Mikro Kecil Menengah, Perindustrian dan Perdagangan	

Kode	Urusan/ Bidang Urusan/ Program/ Kegiatan/ Sub Kegiatan	Indikator Program/ Kegiatan/ Sub Kegiatan	Target Akhir Periode RPJMD	Realisasi Capaian RKPD Tahun 2021	Prakiraan Capaian Target RKPD Tahun 2022	Capaian Kinerja dan Kerangka Pendanaan						Kelompok Sasaran	Prakiraan Maju Rencana Tahun 2024		Perangkat Daerah Penanggung Jawab	
						Target 2023	Pagu Indikatif	Lokasi	Sumber Dana	Prioritas			Target	Pagu Indikatif		
										Nasional	Daerah					
2.17.01.2.09.02	Penyediaan Jasa Pemeliharaan, Biaya Pemeliharaan, Pajak dan Perizinan Kendaraan Dinas Operasional atau Lapangan	Jumlah Kendaraan Dinas Operasional atau Lapangan yang Dipelihara dan Dibayarkan Pajak dan Perizinannya				38 Unit	213.560.000		PENDAPATAN ASLI DAERAH (PAD)	Memperkuat Stabilitas Polhukhankam Dan Transformasi Pelayanan Publik	5. Percepatan Implementasi Reformasi birokrasi	Dinas Koperasi, Usaha Mikro, Kecil, dan Menengah, Perindustrian dan Perdagangan Kota Tasikmalaya	38 Unit		0	Dinas Koperasi, Usaha Mikro Kecil Menengah, Perindustrian dan Perdagangan
2.17.01.2.09.06	Pemeliharaan Peralatan dan Mesin Lainnya yang Dipelihara	Jumlah Peralatan dan Mesin Lainnya yang Dipelihara				36 Unit	28.200.000		PENDAPATAN ASLI DAERAH (PAD)	Memperkuat Stabilitas Polhukhankam Dan Transformasi Pelayanan Publik	5. Percepatan Implementasi Reformasi birokrasi	Dinas Koperasi, Usaha Mikro, Kecil, dan Menengah, Perindustrian dan Perdagangan Kota Tasikmalaya	36 Unit	50.000.000	0	Dinas Koperasi, Usaha Mikro Kecil Menengah, Perindustrian dan Perdagangan
2.17.01.2.09.09	Pemeliharaan/Rehabilitasi Gedung Kantor dan Bangunan Lainnya	Jumlah Gedung Kantor dan Bangunan Lainnya yang Dipelihara/Direhabilitasi				3 Unit	389.711.909		PENDAPATAN ASLI DAERAH (PAD)	Memperkuat Stabilitas Polhukhankam Dan Transformasi Pelayanan Publik	5. Percepatan Implementasi Reformasi birokrasi	Dinas Koperasi, Usaha Mikro, Kecil, dan Menengah, Perindustrian dan Perdagangan Kota Tasikmalaya	3 Unit	200.000.000	0	Dinas Koperasi, Usaha Mikro Kecil Menengah, Perindustrian dan Perdagangan
2.17.01.2.09.10	Pemeliharaan/Rehabilitasi Sarana dan Prasarana Gedung Kantor atau Bangunan Lainnya	Jumlah Sarana dan Prasarana Gedung Kantor atau Bangunan Lainnya yang Dipelihara/Direhabilitasi				10 Unit	20.000.000		PENDAPATAN ASLI DAERAH (PAD)	Memperkuat Stabilitas Polhukhankam Dan Transformasi Pelayanan Publik	5. Percepatan Implementasi Reformasi birokrasi	Dinas Koperasi, Usaha Mikro, Kecil, dan Menengah, Perindustrian dan Perdagangan Kota Tasikmalaya	10 Unit		0	Dinas Koperasi, Usaha Mikro Kecil Menengah, Perindustrian dan Perdagangan
2.17.01.2.09.11	Pemeliharaan/Rehabilitasi Sarana dan Prasarana Pendukung Gedung Kantor atau Bangunan Lainnya	Jumlah Sarana dan Prasarana Pendukung Gedung Kantor atau Bangunan Lainnya yang Dipelihara/Direhabilitasi				7 Unit	10.000.000		PENDAPATAN ASLI DAERAH (PAD)	Memperkuat Stabilitas Polhukhankam Dan Transformasi Pelayanan Publik	5. Percepatan Implementasi Reformasi birokrasi	Dinas Koperasi, Usaha Mikro, Kecil, dan Menengah, Perindustrian dan Perdagangan Kota Tasikmalaya	7 Unit		0	Dinas Koperasi, Usaha Mikro Kecil Menengah, Perindustrian dan Perdagangan
2.17.02	PROGRAM PELAYANAN IZIN USAHA SIMPAN PINJAM	Persentase koperasi simpan pinjam yang diberi rekomendasi penerbitan izin usaha dan/ atau izin operasional	%		%	100 %	5.000.000						100 %		0	
2.17.02.2.01	Penerbitan Izin Usaha Simpan Pinjam untuk Koperasi dengan Wilayah Keanggotaan dalam Daerah Kabupaten/Kota	Jumlah Usaha Simpan Pinjam dan Pembukaan Kantor Cabang, Cabang Pembantu dan Kantor Kas Koperasi Simpan Pinjam untuk Koperasi dengan Wilayah Keanggotaan dalam Daerah Kabupaten/Kota	Koperasi		Koperasi	2 Koperasi	5.000.000						2 Koperasi		0	
2.17.02.2.01.01	Fasilitasi Pemenuhan Izin Usaha Simpan Pinjam dan Pembukaan Kantor Cabang, Cabang Pembantu dan Kantor Kas Koperasi Simpan Pinjam untuk Koperasi dengan Wilayah Keanggotaan dalam Daerah Kabupaten/Kota	Jumlah Usaha Simpan Pinjam dan Pembukaan Kantor Cabang, Cabang Pembantu dan Kantor Kas Koperasi Simpan Pinjam untuk Koperasi dengan Wilayah Keanggotaan dalam Daerah Kabupaten/Kota				2 Unit Usaha	5.000.000		PENDAPATAN ASLI DAERAH (PAD)	Memperkuat Ketahanan Ekonomi Untuk Pertumbuhan Yang Berkualitas dan Berkeadilan	3. Pemulihan dan pertumbuhan ekonomi yang inklusif	Koperasi Kota Tasikmalaya	2 Unit Usaha		0	Dinas Koperasi, Usaha Mikro Kecil Menengah, Perindustrian dan Perdagangan
2.17.03	PROGRAM PENGAWASAN DAN PEMERIKSAAN KOPERASI	persentase koperasi aktif	%		%	1 %	100.000.000						1 %		0	
2.17.03.2.01	Pemeriksaan dan Pengawasan Koperasi, Koperasi Simpan Pinjam/Unit Simpan Pinjam Koperasi yang Wilayah Keanggotaannya dalam Daerah Kabupaten/ Kota	Jumlah koperasi aktif	317 Koperasi		0 Koperasi	308 Koperasi	100.000.000						308 Koperasi		0	
2.17.03.2.01.01	Pengawasan Kekuatan, Kesehatan, Kemandirian, Ketangguhan, serta Akuntabilitas Koperasi Kewenangan Kabupaten/Kota	Jumlah Koperasi yang Telah Dilakukan Pengawasan Kekuatan, Kesehatan, Kemandirian, Ketangguhan, serta Akuntabilitas Koperasi Kewenangan Kabupaten/Kota				76 Unit Usaha	50.000.000		PENDAPATAN ASLI DAERAH (PAD)	Memperkuat Ketahanan Ekonomi Untuk Pertumbuhan Yang Berkualitas dan Berkeadilan	3. Pemulihan dan pertumbuhan ekonomi yang inklusif	Koperasi Kota Tasikmalaya	76 Unit Usaha		0	Dinas Koperasi, Usaha Mikro Kecil Menengah, Perindustrian dan Perdagangan
2.17.03.2.01.02	Pemeriksaan Kepatuhan Koperasi Terhadap Peraturan Perundang-Undangan Kewenangan Kabupaten/Kota	Jumlah Koperasi yang Memenuhi Peraturan Perundang-Undangan Kewenangan Kabupaten/Kota Koperasi				76 Unit Usaha	50.000.000		PENDAPATAN ASLI DAERAH (PAD)	Memperkuat Ketahanan Ekonomi Untuk Pertumbuhan Yang Berkualitas dan Berkeadilan	3. Pemulihan dan pertumbuhan ekonomi yang inklusif	Koperasi Kota Tasikmalaya	76 Unit Usaha		0	Dinas Koperasi, Usaha Mikro Kecil Menengah, Perindustrian dan Perdagangan
2.17.04	PROGRAM PENILAIAN KESEHATAN KSP/USP KOPERASI	Persentase Koperasi Sehat	%		%	6 %	70.000.000						6 %	150.000.000	0	
2.17.04.2.01	Penilaian Kesehatan Koperasi Simpan Pinjam/Unit Simpan Pinjam Koperasi yang Wilayah Keanggotaannya dalam 1 (Satu) Daerah Kabupaten/Kota	Jumlah koperasi sehat	76 Koperasi		0 Koperasi	19 Koperasi	70.000.000						19 Koperasi	150.000.000	0	
2.17.04.2.01.01	Pelaksanaan Penilaian Kesehatan KSP/USP Koperasi Kewenangan Kabupaten/Kota	Jumlah Unit Usaha Koperasi yang Telah Dilakukan Penilaian Kesehatan				100 Unit Usaha	70.000.000		PENDAPATAN ASLI DAERAH (PAD)		3. Pemulihan dan pertumbuhan ekonomi yang inklusif	Koperasi Kota Tasikmalaya	100 Unit Usaha	150.000.000	0	Dinas Koperasi, Usaha Mikro Kecil Menengah, Perindustrian dan Perdagangan
2.17.05	PROGRAM PENDIDIKAN DAN LATIHAN PERKOPERASIAN	Persentase SDM koperasi yang kompeten	%		%	25 %	195.000.000						25 %		0	

Kode	Urusan/ Bidang Urusan/ Program/ Kegiatan/ Sub Kegiatan	Indikator Program/ Kegiatan/ Sub Kegiatan	Target Akhir Periode RPJMD	Realisasi Capaian RKPD Tahun 2021	Prakiraan Capaian Target RKPD Tahun 2022	Capaian Kinerja dan Kerangka Pendanaan						Kelompok Sasaran	Prakiraan Maju Rencana Tahun 2024		Perangkat Daerah Penanggung Jawab				
						Target 2023	Pagu Indikatif	Lokasi	Sumber Dana	Prioritas			Target	Pagu Indikatif					
										Nasional	Daerah								
2	17	05	2,01	Pendidikan dan Latihan Perkeroperasian Bagi Koperasi yang Wilayah Keanggotaan dalam Daerah Kabupaten/Kota	Jumlah SDM koperasi yang memiliki sertifikat kompetensi	480 Koperasi		0 Koperasi	120 Koperasi	195.000.000						120 Koperasi	0		
2	17	05	2,01	01 Peningkatan Pemahaman dan Pengetahuan Perkeroperasian serta Kapasitas dan Kompetensi SDM Koperasi	Jumlah SDM yang Memahami Pengetahuan Perkeroperasian				156 Orang	195.000.000		PENDAPATAN ASLI DAERAH (PAD)	Memperkuat Ketahanan Ekonomi Untuk Pertumbuhan Yang Berkeadilan dan	3. Pemulihan dan pertumbuhan ekonomi yang inklusif	Pengurus Koperasi Kota Tasikmalaya	156 Orang		0	Dinas Koperasi, Usaha Mikro Kecil Menengah, Perindustrian dan Perdagangan
2	17	06		PROGRAM PEMBERDAYAAN DAN PERLINDUNGAN KOPERASI	Persentase koperasi aktif yang diberdayakan	%		%	25 %	280.000.000						25 %	150.000		
2	17	06	2,01	01 Pemberdayaan dan Perlindungan Koperasi yang Keanggotaannya dalam Daerah Kabupaten/Kota	Jumlah SDM yang Memahami Pengetahuan perkeroperasian	627 Koperasi		0 Koperasi	156 Koperasi	280.000.000						156 Koperasi	150.000		
2	17	06	2,01	01 Pemberdayaan Peningkatan Produktivitas, Nilai Tambah, Akses Pasar, Akses Pembiayaan, Penguatan Kelembagaan, Penataan Manajemen, Standarisasi, dan Restrukturisasi Usaha Koperasi Kewenangan Kabupaten/Kota	Jumlah SDM yang Memahami Pengetahuan UKM dan Kewirausahaan				156 Unit Usaha	280.000.000		PENDAPATAN ASLI DAERAH (PAD)	Memperkuat Ketahanan Ekonomi Untuk Pertumbuhan Yang Berkeadilan dan	3. Pemulihan dan pertumbuhan ekonomi yang inklusif	Koperasi aktif Kota Tasikmalaya	156 Unit Usaha	150.000	0	Dinas Koperasi, Usaha Mikro Kecil Menengah, Perindustrian dan Perdagangan
2	17	07		PROGRAM PEMBERDAYAAN USAHA MENENGAH, USAHA KECIL, DAN USAHA MIKRO (UMKM)	Persentase pemberdayaan usaha mikro	%		%	2 %	887.251.000						2 %	465.000.000		
2	17	07	2,01	01 Pemberdayaan Usaha Mikro yang Dilakukan Melalui Pendataan, Kemitraan, Kemudahan Perizinan, Penguatan Kelembagaan dan Koordinasi dengan Para Pemangku Kepentingan	Jumlah Usaha Mikro yang dibina	Unit Usaha		Unit Usaha	200 Unit Usaha	887.251.000						200 Unit Usaha	465.000.000		
2	17	07	2,01	01 Pendataan Potensi dan Pengembangan Usaha Mikro	Jumlah Unit Usaha yang Produktif, Bermilai Tambah, Memiliki Akses Pasar, Akses Pembiayaan, Penguatan Kelembagaan, Penataan Manajemen, Standarisasi, dan Restrukturisasi Usaha Koperasi Kewenangan Kabupaten/Kota				100 Unit Usaha	4.000.000		PENDAPATAN ASLI DAERAH (PAD)	Memperkuat Ketahanan Ekonomi Untuk Pertumbuhan Yang Berkeadilan dan	3. Pemulihan dan pertumbuhan ekonomi yang inklusif	Pelaku Usaha Mikro Kota Tasikmalaya	100 Unit Usaha	30.000.000	0	Dinas Koperasi, Usaha Mikro Kecil Menengah, Perindustrian dan Perdagangan
2	17	07	2,01	02 Pemberdayaan Melalui Kemitraan Usaha Mikro	Jumlah Unit Usaha yang Telah Melaksanakan Kemitraan Usaha Mikro				25 Unit Usaha	4.500.000		PENDAPATAN ASLI DAERAH (PAD)	Memperkuat Ketahanan Ekonomi Untuk Pertumbuhan Yang Berkeadilan dan	3. Pemulihan dan pertumbuhan ekonomi yang inklusif	Pelaku Usaha Mikro Kota Tasikmalaya	25 Unit Usaha	60.000.000	0	Dinas Koperasi, Usaha Mikro Kecil Menengah, Perindustrian dan Perdagangan
2	17	07	2,01	03 Fasilitasi Kemudahan Perizinan Usaha Mikro	Jumlah Usaha Mikro yang Telah Mendapatkan Perizinan				75 Unit Usaha	5.000.000		PENDAPATAN ASLI DAERAH (PAD)	Memperkuat Ketahanan Ekonomi Untuk Pertumbuhan Yang Berkeadilan dan	3. Pemulihan dan pertumbuhan ekonomi yang inklusif	Pelaku Usaha Mikro Kota Tasikmalaya	75 Unit Usaha	25.000.000	0	Dinas Koperasi, Usaha Mikro Kecil Menengah, Perindustrian dan Perdagangan
2	17	07	2,01	04 Pemberdayaan Kelembagaan Potensi dan Pengembangan Usaha Mikro	Jumlah Unit Usaha yang Telah Menerima Pembinaan dan Pendampingan Terhadap Usaha Mikro				100 Unit Usaha	112.901.000		PENDAPATAN ASLI DAERAH (PAD)	Memperkuat Ketahanan Ekonomi Untuk Pertumbuhan Yang Berkeadilan dan	3. Pemulihan dan pertumbuhan ekonomi yang inklusif	Pelaku Usaha Mikro Kota Tasikmalaya	100 Unit Usaha	200.000.000	0	Dinas Koperasi, Usaha Mikro Kecil Menengah, Perindustrian dan Perdagangan
2	17	07	2,01	05 Koordinasi dan Sinkronisasi dengan Para Pemangku Kepentingan dalam Pemberdayaan Usaha Mikro	Jumlah SDM yang Telah Melakukan Koordinasi dan Sinkronisasi dengan Para Pemangku Kepentingan dalam Pemberdayaan Usaha Mikro				30 Orang	760.850.000		PENDAPATAN ASLI DAERAH (PAD)	Memperkuat Ketahanan Ekonomi Untuk Pertumbuhan Yang Berkeadilan dan	3. Pemulihan dan pertumbuhan ekonomi yang inklusif	Pelaku Usaha Mikro Kota Tasikmalaya	30 Orang	150.000.000	0	Dinas Koperasi, Usaha Mikro Kecil Menengah, Perindustrian dan Perdagangan
2	17	08		PROGRAM PENGEMBANGAN UMKM	Persentase Usaha Mikro yang dibina	%		%	5 %	170.000.000						5 %	0		
2	17	08	2,01	01 Pengembangan Usaha Mikro dengan Orientasi Peningkatan Skala Usaha Menjadi Usaha Kecil	Jumlah usaha mikro yang berorientasi meningkatkan skala usaha	2000 unit		0 unit	500 unit	170.000.000						500 unit	0		
2	17	08	2,01	01 Fasilitasi Usaha Mikro Menjadi Usaha Kecil dalam Pengembangan Produksi dan Pengolahan, Pemasaran, SDM, serta Desain dan Teknologi	Jumlah Unit Usaha Mikro yang Terfasilitasi dalam Pengembangan Produksi dan Pengolahan, Pemasaran, SDM, serta Desain dan Teknologi				100 Unit Usaha	170.000.000		PENDAPATAN ASLI DAERAH (PAD)	Memperkuat Ketahanan Ekonomi Untuk Pertumbuhan Yang Berkeadilan dan	3. Pemulihan dan pertumbuhan ekonomi yang inklusif	Pelaku usaha Mikro Kota Tasikmalaya	100 Unit Usaha	0	0	Dinas Koperasi, Usaha Mikro Kecil Menengah, Perindustrian dan Perdagangan
3				URUSAN PEMERINTAHAN PILIHAN															
3	30			URUSAN PEMERINTAHAN BIDANG PERDAGANGAN						15.595.783.629							805.000.000		
3	30	02		PROGRAM PERIZINAN DAN PENDAFTARAN PERUSAHAAN	Persentase fasilitasi pemenuhan perizinan dan pendaftaran perusahaan	%		%	100 %	65.000.000						100 %	30.000.000		
3	30	02	2,01	01 Penerbitan Izin Pengolahan Pasar Rakyat, Pusat Perbelanjaan, dan Izin Usaha Toko Swalayan	Jumlah laporan hasil fasilitasi penerbitan izin	16 Dokumen		0 Dokumen	4 Dokumen	10.000.000						4 Dokumen	0		

Kode	Urusan/ Bidang Urusan/ Program/ Kegiatan/ Sub Kegiatan	Indikator Program/ Kegiatan/ Sub Kegiatan	Target Akhir Periode RPJMD	Realisasi Capaian RKPD Tahun 2021	Prakiraan Capaian Target RKPD Tahun 2022	Capaian Kinerja dan Kerangka Pendanaan						Kelompok Sasaran	Prakiraan Maju Rencana Tahun 2024		Perangkat Daerah Penanggung Jawab	
						Target 2023	Pagu Indikatif	Lokasi	Sumber Dana	Prioritas			Target	Pagu Indikatif		
										Nasional	Daerah					
3 30 02 2,01 01	Fasilitasi Pemenuhan Komitmen Perolehan Perizinan Pasar Rakyat, Pusat Perbelanjaan, dan Toko Swalayan Melalui Sistem Pelayanan Perizinan Berusaha Terintegrasi Secara Elektronik	Jumlah Rekomendasi Pemenuhan Komitmen Perolehan Perizinan Pasar Rakyat, Pusat Perbelanjaan, dan Toko Swalayan Melalui Sistem Pelayanan Perizinan Berusaha Terintegrasi Secara Elektronik			0 Dokumen	4 Dokumen	10.000.000		PENDAPATAN ASLI DAERAH (PAD)	Memperkuat Ketahanan Ekonomi Untuk Pertumbuhan Yang Berkualitas dan Berkeadilan	3. Pemulihan dan pertumbuhan ekonomi yang inklusif	Pelaku Unit Usaha Perdagangan	4 Dokumen		0	Dinas Koperasi, Usaha Mikro Kecil Menengah, Perindustrian dan Perdagangan
3 30 02 2,02	Penerbitan Tanda Daftar Gudang	Jumlah laporan hasil fasilitasi penerbitan tanda daftar gudang	16 Dokumen		0 Dokumen	4 Dokumen	10.000.000						4 Dokumen		0	
3 30 02 2,02 01	Fasilitasi Penerbitan Tanda Daftar Gudang	Jumlah Dokumen Tanda Daftar Gudang				4 Dokumen	10.000.000		PENDAPATAN ASLI DAERAH (PAD)	Memperkuat Ketahanan Ekonomi Untuk Pertumbuhan Yang Berkualitas dan Berkeadilan	3. Pemulihan dan pertumbuhan ekonomi yang inklusif	Pelaku Usaha Perdagangan Pemilik Gudang	4 Dokumen		0	Dinas Koperasi, Usaha Mikro Kecil Menengah, Perindustrian dan Perdagangan
3 30 02 2,03	Penerbitan Surat Tanda Pendaftaran Waralaba (STPW) untuk Penerima Waralaba dari Waralaba Dalam Negeri	Jumlah laporan hasil fasilitasi penerbitan STPW dalam negeri	16 Dokumen		0 Dokumen	4 Dokumen	5.000.000						4 Dokumen		0	
3 30 02 2,03 01	Fasilitasi Perizinan Surat Tanda Pendaftaran dan/atau Lanjutan Waralaba (STPW) Dalam Negeri Terintegrasi Secara Elektronik	Jumlah Dokumen Perizinan Surat Tanda Pendaftaran dan/atau Lanjutan Waralaba (STPW) Dalam Negeri Terintegrasi Secara Elektronik				4 Dokumen	5.000.000		PENDAPATAN ASLI DAERAH (PAD)	Memperkuat Ketahanan Ekonomi Untuk Pertumbuhan Yang Berkualitas dan Berkeadilan	3. Pemulihan dan pertumbuhan ekonomi yang inklusif	Para Pelaku Usaha Perdagangan	4 Dokumen		0	Dinas Koperasi, Usaha Mikro Kecil Menengah, Perindustrian dan Perdagangan
3 30 02 2,06	Pengendalian Fasilitas Penyimpanan Bahan Berbahaya dan Pengawasan Distribusi, Pengemasan dan Pelabelan Bahan Berbahaya di Tingkat Daerah Kabupaten/ Kota	Jumlah laporan hasil pengendalian bahan berbahaya	4 Dokumen		0 Dokumen	1 Dokumen	30.000.000						1 Dokumen	30.000.000		
3 30 02 2,06 03	Pengawasan Distribusi, Pengemasan dan Pelabelan Bahan Berbahaya Terhadap Pengguna Akhir Bahan Berbahaya (PA-B2) maupun Produsen B2 (P-B2)	Jumlah Laporan Hasil Pengawasan Distribusi, Pengemasan dan Pelabelan Bahan Berbahaya Terhadap Distributor B2, Pengguna Akhir Bahan Berbahaya (PA-B2) maupun Produsen B2 (P-B2)				4 Laporan	30.000.000		PENDAPATAN ASLI DAERAH (PAD)	Memperkuat Ketahanan Ekonomi Untuk Pertumbuhan Yang Berkualitas dan Berkeadilan	3. Pemulihan dan pertumbuhan ekonomi yang inklusif	Pelaku Usaha Perdagangan	4 Laporan	30.000.000		Dinas Koperasi, Usaha Mikro Kecil Menengah, Perindustrian dan Perdagangan
3 30 02 2,07	Penerbitan Surat Keterangan Asal (bagi Daerah Kabupaten/Kota yang Telah Ditetapkan sebagai Instansi Penerbit Surat Keterangan Asal)	Jumlah laporan hasil penerbitan SKA	4 Dokumen		0 Dokumen	1 Dokumen	10.000.000						1 Dokumen		0	
3 30 02 2,07 01	Koordinasi dan Sinkronisasi Layanan Penerbitan SKA	Jumlah Dokumen Penerbitan Surat Keterangan Asal				1 Dokumen	10.000.000		PENDAPATAN ASLI DAERAH (PAD)	Memperkuat Ketahanan Ekonomi Untuk Pertumbuhan Yang Berkualitas dan Berkeadilan	3. Pemulihan dan pertumbuhan ekonomi yang inklusif	Pelaku Usaha Perdagangan	1 Dokumen		0	Dinas Koperasi, Usaha Mikro Kecil Menengah, Perindustrian dan Perdagangan
3 30 03	PROGRAM PENINGKATAN SARANA DISTRIBUSI PERDAGANGAN	Persentase pasar rakyat dalam kondisi baik	%		%	70 %	14.447.783.629						70 %		0	
3 30 03 2,01	Pembangunan dan Pengelolaan Sarana Distribusi Perdagangan	Jumlah pasar rakyat yang di kelola	10 Unit		0 Unit	10 Unit	14.353.109.629						10 Unit		0	
3 30 03 2,01 01	Penyediaan Sarana Distribusi Perdagangan	Jumlah Sarana Distribusi Perdagangan				1 Unit	10.000.000.000		DAK Fisik-Bidang Perumahan dan Permukiman-Afirmasi-Penyediaan Rumah Khusus	Memperkuat Ketahanan Ekonomi Untuk Pertumbuhan Yang Berkualitas dan Berkeadilan	3. Pemulihan dan pertumbuhan ekonomi yang inklusif	pelaku usaha perdagangan	1 Unit		0	Dinas Koperasi, Usaha Mikro Kecil Menengah, Perindustrian dan Perdagangan
3 30 03 2,01 02	Fasilitasi Pengelolaan Sarana Distribusi Perdagangan	Jumlah Fasilitas Pengelolaan Sarana Distribusi Perdagangan				10 Unit	4.353.109.629		PENDAPATAN ASLI DAERAH (PAD)	Memperkuat Ketahanan Ekonomi Untuk Pertumbuhan Yang Berkualitas dan Berkeadilan	3. Pemulihan dan pertumbuhan ekonomi yang inklusif	pelaku usaha perdagangan	10 Unit		0	Dinas Koperasi, Usaha Mikro Kecil Menengah, Perindustrian dan Perdagangan
3 30 03 2,02	Pembinaan Terhadap Pengelola Sarana Distribusi Perdagangan Masyarakat di Wilayah Kerjanya	Jumlah pengelola pasar rakyat yang dibina	200 orang		0 orang	50 orang	94.674.000						50 orang		0	
3 30 03 2,02 01	Pembinaan dan Pengendalian Pengelola Sarana Distribusi Perdagangan	Jumlah Dokumen Hasil Pembinaan dan Pengendalian kepada Pengelola Sarana Distribusi Perdagangan				1 Dokumen	94.674.000		PENDAPATAN ASLI DAERAH (PAD)	Memperkuat Ketahanan Ekonomi Untuk Pertumbuhan Yang Berkualitas dan Berkeadilan	3. Pemulihan dan pertumbuhan ekonomi yang inklusif	Pelaku Usaha Perdagangan	1 Dokumen		0	Dinas Koperasi, Usaha Mikro Kecil Menengah, Perindustrian dan Perdagangan
3 30 04	PROGRAM STABILISASI HARGA BARANG KEBUTUHAN POKOK DAN BARANG PENTING	Persentase harga barang kebutuhan pokok dan barang penting yang stabil	%		%	40 %	63.000.000						40 %	25.000.000		

Kode	Urusan/ Bidang Urusan/ Program/ Kegiatan/ Sub Kegiatan	Indikator Program/ Kegiatan/ Sub Kegiatan	Target Akhir Periode RPJMD	Realisasi Capaian RKPD Tahun 2021	Prakiraan Capaian Target RKPD Tahun 2022	Capaian Kinerja dan Kerangka Pendanaan						Kelompok Sasaran	Prakiraan Maju Rencana Tahun 2024		Perangkat Daerah Penanggung Jawab
						Target 2023	Pagu Indikatif	Lokasi	Sumber Dana	Prioritas			Target	Pagu Indikatif	
										Nasional	Daerah				
3 30 04 2,01	Menjamin Ketersediaan Barang Kebutuhan Pokok dan Barang Penting di Tingkat Daerah Kabupaten/ Kota	Jumlah laporan hasil koordinasi dan sinkronisasi ketersediaan, peningkatan aksesibilitas dan pengendalian ketersediaan barang kebutuhan pokok dan barang penting di tingkat agen dan pasar rakyat	4 Dokumen		0 Dokumen	1 Dokumen	4.000.000						1 Dokumen	25.000.000	
3 30 04 2,01 01	Koordinasi dan Sinkronisasi Ketersediaan Barang Kebutuhan Pokok dan Barang Penting di Tingkat Agen dan Pasar Rakyat	Jumlah Laporan Koordinasi dan Sinkronisasi Ketersediaan Barang Kebutuhan Pokok dan Barang Penting di Tingkat Agen dan Pasar Rakyat				4 Laporan	4.000.000		PENDAPATAN ASLI DAERAH (PAD)	Memperkuat Ketahanan Ekonomi Untuk Pertumbuhan Yang Berkualitas dan Berkeadilan	3. Pemulihan dan pertumbuhan ekonomi yang inklusif	Barang Kebutuhan Pokok dan Barang Penting	4 Laporan	25.000.000	Dinas Koperasi, Usaha Mikro Kecil Menengah, Perindustrian dan Perdagangan
3 30 04 2,02	Pengendalian Harga, dan Stok Barang Kebutuhan Pokok dan Barang Penting di Tingkat Pasar Kabupaten/Kota	Jumlah laporan hasil pengendalian, penantauan harga, dan stok barang kebutuhan pokok dan pelaksanaan operasi pasar	4 Dokumen		0 Dokumen	1 Dokumen	39.000.000						1 Dokumen	0	
3 30 04 2,02 02	Pemantauan Harga dan Stok Barang Kebutuhan Pokok dan Barang Penting pada Pasar Rakyat yang Terintegrasi dalam Sistem Informasi Perdagangan	Jumlah Laporan Pemantauan Harga dan Stok Barang Kebutuhan Pokok dan Barang Penting pada Pasar Rakyat yang Terintegrasi dalam Sistem Informasi Perdagangan				12 Laporan	35.000.000		PENDAPATAN ASLI DAERAH (PAD)	Memperkuat Ketahanan Ekonomi Untuk Pertumbuhan Yang Berkualitas dan Berkeadilan	3. Pemulihan dan pertumbuhan ekonomi yang inklusif	Bahan pokok dan Barang Penting Kota Tasikmalaya	12 Laporan		0 Dinas Koperasi, Usaha Mikro Kecil Menengah, Perindustrian dan Perdagangan
3 30 04 2,02 03	Pelaksanaan Operasi Pasar Reguler dan Pasar Khusus yang Berdampak dalam 1 (Satu) Kabupaten/Kota	Jumlah Laporan Pelaksanaan Operasi Pasar Reguler dan Pasar Khusus yang Berdampak dalam 1 (Satu) Kabupaten/Kota				1 Laporan	4.000.000		PENDAPATAN ASLI DAERAH (PAD)	Memperkuat Ketahanan Ekonomi Untuk Pertumbuhan Yang Berkualitas dan Berkeadilan	3. Pemulihan dan pertumbuhan ekonomi yang inklusif	Bahan pokok dan Barang Penting Kota Tasikmalaya	1 Laporan		0 Dinas Koperasi, Usaha Mikro Kecil Menengah, Perindustrian dan Perdagangan
3 30 04 2,03	Pengawasan Pupuk dan Pestisida Bersubsidi di Tingkat Daerah Kabupaten/Kota	Jumlah laporan hasil pengawasan pupuk dan pestisida bersubsidi	16 Dokumen		0 Dokumen	4 Dokumen	20.000.000						4 Dokumen	0	
3 30 04 2,03 03	Pengawasan Penyaluran dan Penggunaan Pupuk dan Pestisida Bersubsidi	Jumlah Laporan Pengawasan Penyaluran dan Penggunaan Pupuk dan Pestisida Bersubsidi dengan Realisasi Minimal 90%				4 Laporan	20.000.000		PENDAPATAN ASLI DAERAH (PAD)	Memperkuat Ketahanan Ekonomi Untuk Pertumbuhan Yang Berkualitas dan Berkeadilan	3. Pemulihan dan pertumbuhan ekonomi yang inklusif	pupuk dan pestisida Bersubsidi	4 Laporan		0 Dinas Koperasi, Usaha Mikro Kecil Menengah, Perindustrian dan Perdagangan
3 30 05	PROGRAM PENGEMBANGAN EKSPOR	Persentase peningkatan pelaku usaha yang berorientasi ekspor	%		%	1 %	610.000.000						1 %	460.000.000	
3 30 05 2,01	Penyelenggaraan Promosi Dagang Melalui Pameran Dagang dan Misi Dagang bagi Produk Ekspor Unggulan yang Terdapat pada 1 (Satu) Daerah Kabupaten/Kota	Jumlah event promosi dan misi dagang bagi produk ekspor unggulan yang diikuti	12 Event		0 Event	3 Event	610.000.000						3 Event	460.000.000	
3 30 05 2,01 01	Pembinaan dan Pengembangan Usaha Produk Ekspor Unggulan Kabupaten/Kota	Jumlah Pelaku Usaha Produk Ekspor Unggulan yang Dibina				50 Pelaku Usaha	50.000.000		PENDAPATAN ASLI DAERAH (PAD)	Memperkuat Ketahanan Ekonomi Untuk Pertumbuhan Yang Berkualitas dan Berkeadilan	3. Pemulihan dan pertumbuhan ekonomi yang inklusif	Para Pelaku Usaha Perdagangan Berorientasi ekspor	50 Pelaku Usaha	30.000.000	Dinas Koperasi, Usaha Mikro Kecil Menengah, Perindustrian dan Perdagangan
3 30 05 2,01 02	Pameran Dagang Nasional	Jumlah Pelaku Usaha yang Difasilitasi dalam Pameran Dagang				10 Pelaku Usaha	420.000.000		PENDAPATAN ASLI DAERAH (PAD)	Memperkuat Ketahanan Ekonomi Untuk Pertumbuhan Yang Berkualitas dan Berkeadilan	3. Pemulihan dan pertumbuhan ekonomi yang inklusif	Para Pelaku Usaha Perdagangan Berorientasi ekspor	10 Pelaku Usaha	300.000.000	Dinas Koperasi, Usaha Mikro Kecil Menengah, Perindustrian dan Perdagangan
3 30 05 2,01 03	Pameran Dagang Lokal	Jumlah Pelaku Usaha yang Difasilitasi dalam Pameran Dagang Lokal				80 Pelaku Usaha	60.000.000		PENDAPATAN ASLI DAERAH (PAD)	Memperkuat Ketahanan Ekonomi Untuk Pertumbuhan Yang Berkualitas dan Berkeadilan	3. Pemulihan dan pertumbuhan ekonomi yang inklusif	Para Pelaku Usaha Perdagangan Berorientasi ekspor	80 Pelaku Usaha	50.000.000	Dinas Koperasi, Usaha Mikro Kecil Menengah, Perindustrian dan Perdagangan
3 30 05 2,01 05	Peningkatan Citra Produk Ekspor	Jumlah Produk Unggulan Ekspor Daerah yang Disusun Menjadi Materi Promosi				2 Produk	30.000.000		PENDAPATAN ASLI DAERAH (PAD)	Memperkuat Ketahanan Ekonomi Untuk Pertumbuhan Yang Berkualitas dan Berkeadilan	3. Pemulihan dan pertumbuhan ekonomi yang inklusif	Para Pelaku Usaha Perdagangan Berorientasi ekspor	2 Produk	30.000.000	Dinas Koperasi, Usaha Mikro Kecil Menengah, Perindustrian dan Perdagangan
3 30 05 2,01 06	Pembinaan Pelaku Usaha Ekspor yang Dibina	Jumlah Pelaku Usaha Ekspor yang Dibina				30 Pelaku Usaha	50.000.000		PENDAPATAN ASLI DAERAH (PAD)	Memperkuat Ketahanan Ekonomi Untuk Pertumbuhan Yang Berkualitas dan Berkeadilan	3. Pemulihan dan pertumbuhan ekonomi yang inklusif	Para Pelaku Usaha Perdagangan Berorientasi ekspor	30 Pelaku Usaha	50.000.000	Dinas Koperasi, Usaha Mikro Kecil Menengah, Perindustrian dan Perdagangan
3 30 06	PROGRAM STANDARDISASI DAN PERLINDUNGAN KONSUMEN	Persentase alat UTPP yang berterasa	%		%	80 %	270.000.000						80 %	200.000.000	
3 30 06 2,01	Pelaksanaan Metrologi Legal, Berupa Tera, Tera Ulang, dan Pengawasan	Persentase UTPP yang ditera dan tera ulang	80 %		0 %	80 %	270.000.000						80 %	200.000.000	

Kode	Usuran/ Bidang Usuran/ Program/ Kegiatan/ Sub Kegiatan	Indikator Program/ Kegiatan/ Sub Kegiatan	Target Akhir Periode RPJMD	Realisasi Capaian RKPD Tahun 2021	Prakiraan Capaian Target RKPD Tahun 2022	Capaian Kinerja dan Kerangka Pendanaan						Kelompok Sasaran	Prakiraan Maju Rencana Tahun 2024		Perangkat Daerah Penanggung Jawab
						Target 2023	Pagu Indikatif	Lokasi	Sumber Dana	Prioritas			Target	Pagu Indikatif	
										Nasional	Daerah				
3 30 06 2,01 01	Pelaksanaan Metrologi Legal, Berupa Tera, Tera Ulang	Jumlah Alat Ukur, Alat Takar, Alat Timbang, dan Alat Perlangkapan Ditera Ulang				11000 Unit	200.000.000		PENDAPATAN ASLI DAERAH (PAD)	Memperkuat Ketahanan Ekonomi Untuk Pertumbuhan Yang Berkualitas dan Berkeadilan	3. Pemulihan dan pertumbuhan ekonomi yang inklusif	0	11000 Unit	200.000.000	Dinas Koperasi, Usaha Mikro Kecil Menengah, Perindustrian dan Perdagangan
3 30 06 2,01 02	Pengawasan/ Penyuluhan Metrologi Legal	Jumlah Pelaku Usaha di Bidang Metrologi Legal yang Dibina				402 Orang	70.000.000		PENDAPATAN ASLI DAERAH (PAD)	Memperkuat Ketahanan Ekonomi Untuk Pertumbuhan Yang Berkualitas dan Berkeadilan	3. Pemulihan dan pertumbuhan ekonomi yang inklusif	0	402 Orang	0	Dinas Koperasi, Usaha Mikro Kecil Menengah, Perindustrian dan Perdagangan
3 30 07	PROGRAM PENGGUNAAN DAN PEMASARAN PRODUK DALAM NEGERI	Persentase peningkatan penggunaan produk unggulan Kota Tasikmalaya	%		%	10 %	140.000.000						10 %	90.000.000	
3 30 07 2,01	Pelaksanaan Promosi, Pemasaran dan Peningkatan Penggunaan Produk Dalam Negeri	Jumlah event Promosi dan Pemasaran	12 Event		0 Event	3 Event	140.000.000						3 Event	90.000.000	
3 30 07 2,01 01	Pelaksanaan Promosi Penggunaan Produk Dalam Negeri di Tingkat Kabupaten/Kota	Jumlah UMKM yang Melakukan Promosi Penggunaan Produk Dalam Negeri di Tingkat Kabupaten/Kota				100 UMKM	75.000.000		PENDAPATAN ASLI DAERAH (PAD)	Memperkuat Ketahanan Ekonomi Untuk Pertumbuhan Yang Berkualitas dan Berkeadilan	3. Pemulihan dan pertumbuhan ekonomi yang inklusif	Para Pelaku Usaha Perdagangan	100 UMKM	75.000.000	Dinas Koperasi, Usaha Mikro Kecil Menengah, Perindustrian dan Perdagangan
3 30 07 2,01 02	Pemasaran dan Peningkatan Penggunaan Produk Dalam Negeri di Tingkat Kabupaten/Kota	Jumlah UMKM yang Melakukan Pemasaran Produk Dalam Negeri Melalui Kemitraan dengan Retail, Marketplace, Perhotelan dan Jasa Akomodasi				20 UMKM	50.000.000		PENDAPATAN ASLI DAERAH (PAD)	Memperkuat Ketahanan Ekonomi Untuk Pertumbuhan Yang Berkualitas dan Berkeadilan	3. Pemulihan dan pertumbuhan ekonomi yang inklusif	Para Pelaku Usaha Perdagangan	20 UMKM	0	Dinas Koperasi, Usaha Mikro Kecil Menengah, Perindustrian dan Perdagangan
3 30 07 2,01 03	Peningkatan Sistem dan Jaringan Informasi Perdagangan	Jumlah Data dan Informasi Sistem dan Jaringan Informasi Perdagangan				1000 Dokumen	15.000.000		PENDAPATAN ASLI DAERAH (PAD)	Memperkuat Ketahanan Ekonomi Untuk Pertumbuhan Yang Berkualitas dan Berkeadilan	3. Pemulihan dan pertumbuhan ekonomi yang inklusif	Para Pelaku Usaha Perdagangan	1000 Dokumen	15.000.000	Dinas Koperasi, Usaha Mikro Kecil Menengah, Perindustrian dan Perdagangan
3 31	URUSAN PEMERINTAHAN BIDANG PERINDUSTRIAN							2.741.169.262						15.000.000	
3 31 02	PROGRAM PERENCANAAN DAN PEMBANGUNAN INDUSTRI	Persentase implementasi pencapaian sasaran rencana pembangunan industri	%		%	5 %	2.706.169.262						5 %	15.000.000	
3 31 02 2,01	Penyusunan dan Evaluasi Rencana Pembangunan Industri Kabupaten/Kota	Jumlah dokumen hasil Penyusunan dan Evaluasi Rencana Pembangunan Industri Kabupaten/Kota	4 Dokumen		0 Dokumen	1 Dokumen	2.706.169.262						1 Dokumen	15.000.000	
3 31 02 2,01 03	Koordinasi, Sinkronisasi, dan Pelaksanaan Pembangunan Sumber Daya Industri	Jumlah Dokumen Hasil Koordinasi, Sinkronisasi, dan pelaksanaan Pembangunan Sumber Daya Industri				1 Dokumen	2.055.351.000		PENDAPATAN ASLI DAERAH (PAD)	Memperkuat Ketahanan Ekonomi Untuk Pertumbuhan Yang Berkualitas dan Berkeadilan	3. Pemulihan dan pertumbuhan ekonomi yang inklusif	para Pelaku Industri Kecil Menengah (IKM)	1 Dokumen	0	Dinas Koperasi, Usaha Mikro Kecil Menengah, Perindustrian dan Perdagangan
3 31 02 2,01 04	Koordinasi, Sinkronisasi, dan Pelaksanaan Pembangunan Sarana dan Prasarana Industri	Jumlah Dokumen Hasil Koordinasi, Sinkronisasi, dan Pelaksanaan Pembangunan Sarana dan Prasarana Industri				1 Dokumen	50.000.000		PENDAPATAN ASLI DAERAH (PAD)	Memperkuat Ketahanan Ekonomi Untuk Pertumbuhan Yang Berkualitas dan Berkeadilan	3. Pemulihan dan pertumbuhan ekonomi yang inklusif	para Pelaku Industri Kecil Menengah (IKM)	1 Dokumen	0	Dinas Koperasi, Usaha Mikro Kecil Menengah, Perindustrian dan Perdagangan
3 31 02 2,01 05	Koordinasi, Sinkronisasi, dan Pelaksanaan Pemberdayaan Industri dan Peran Serta Masyarakat	Jumlah Dokumen Hasil Koordinasi, Sinkronisasi, dan Pelaksanaan Pemberdayaan Industri dan Peran Serta Masyarakat				3 Dokumen	595.818.262		PENDAPATAN ASLI DAERAH (PAD)	Memperkuat Ketahanan Ekonomi Untuk Pertumbuhan Yang Berkualitas dan Berkeadilan	3. Pemulihan dan pertumbuhan ekonomi yang inklusif	para Pelaku Industri Kecil Menengah (IKM)	3 Dokumen	0	Dinas Koperasi, Usaha Mikro Kecil Menengah, Perindustrian dan Perdagangan
3 31 02 2,01 06	Evaluasi Terhadap Pelaksanaan Rencana Pembangunan Industri	Jumlah Dokumen Evaluasi Pelaksanaan Rencana Pembangunan Industri				1 Dokumen	5.000.000		PENDAPATAN ASLI DAERAH (PAD)	Memperkuat Ketahanan Ekonomi Untuk Pertumbuhan Yang Berkualitas dan Berkeadilan	3. Pemulihan dan pertumbuhan ekonomi yang inklusif	para Pelaku Industri Kecil Menengah (IKM)	1 Dokumen	15.000.000	Dinas Koperasi, Usaha Mikro Kecil Menengah, Perindustrian dan Perdagangan
3 31 03	PROGRAM PENGENDALIAN IZIN USAHA INDUSTRI	Persentase pengendalian izin Usaha Industri	%		%	100 %	10.000.000						100 %	0	
3 31 03 2,01	Penerbitan Izin Usaha Industri (IUI), Izin Perluasan Usaha Industri (IPUI), Izin Usaha Kawasan Industri (IUKI) dan Izin Perluasan Kawasan Industri (IPKI) Kewenangan Kabupaten/Kota	Jumlah laporan hasil fasilitasi penerbitan IUI	4 dokumen		0 dokumen	1 dokumen	10.000.000						1 dokumen	0	
3 31 03 2,01 01	Fasilitasi Pemenuhan Komitmen Perolehan IUI, IPUI, IUKI dan IPKI Kewenangan Kabupaten/Kota dalam Sistem Informasi Industri Nasional (SIINas) yang Terintegrasi dengan Sistem Pelayanan Perizinan Berusaha Perluas Usaha untuk Bidang Menengah-Tinggi dan Tinggi, Melalui SIINas yang Terintegrasi dengan Sistem OSS	Jumlah Dokumen Hasil Fasilitasi Verifikasi Teknis Pemenuhan Kesesuaian Persyaratan Teknis Perizinan Berusaha Sektor Industri dan/atau dalam rangka Perluas Usaha untuk Bidang Menengah-Tinggi dan Tinggi, Melalui SIINas yang Terintegrasi dengan Sistem OSS				1 Dokumen	5.000.000		PENDAPATAN ASLI DAERAH (PAD)	Memperkuat Ketahanan Ekonomi Untuk Pertumbuhan Yang Berkualitas dan Berkeadilan	3. Pemulihan dan pertumbuhan ekonomi yang inklusif	Para Pelaku Industri Kecil Menengah (IKM)	1 Dokumen	0	Dinas Koperasi, Usaha Mikro Kecil Menengah, Perindustrian dan Perdagangan

Kode	Urusan/ Bidang Urusan/ Program/ Kegiatan/ Sub Kegiatan	Indikator Program/ Kegiatan/ Sub Kegiatan	Target Akhir Periode RPJMD	Realisasi Capaian RKPJ Tahun 2021	Prakiraan Capaian Target RKPJ Tahun 2022	Capaian Kinerja dan Kerangka Pendanaan						Kelompok Sasaran	Prakiraan Maju Rencana Tahun 2024		Perangkat Daerah Penanggung Jawab	
						Target 2023	Pagu Indikatif	Lokasi	Sumber Dana	Prioritas			Target	Pagu Indikatif		
										Nasional	Daerah					
3 31 03 2,01 02	Koordinasi dan Sinkronisasi Pengawasan Perizinan di Bidang Industri dalam Lingkup IUI, IPU, IUKI dan IPKI Kewenangan Kabupaten/Kota	Jumlah Dokumen Hasil Koordinasi dan Sinkronisasi Pengawasan Perizinan di Bidang Industri dalam Lingkup Perizinan Usaha Industri, Perizinan Perluasan Usaha Industri, Perizinan Kawasan Industri dan Perizinan Perluasan Kawasan Industri Kewenangan Kabupaten/Kota				1 Dokumen	5.000.000		PENDAPATAN ASLI DAERAH (PAD)	Memperkuat Ketahanan Ekonomi Untuk Pertumbuhan Yang Berkualitas dan Berkeadilan	3. Pemulihan dan pertumbuhan ekonomi yang inklusif	Para Pelaku Industri Kecil Menengah (IKM)	1 Dokumen		0	Dinas Koperasi, Usaha Mikro Kecil Menengah, Perindustrian dan Perdagangan
3 31 04	PROGRAM PENGELOLAAN SISTEM INFORMASI INDUSTRI NASIONAL	Persentase IIM yang terdaftar di sistem informasi industri nasional	%		%	5 %	25.000.000						5 %		0	
3 31 04 2,01	Penyediaan Informasi Industri untuk IUI, IPU, IUKI dan IPKI Kewenangan Kabupaten/Kota	Jumlah media Informasi industri	3 Jenis		0 Jenis	3 Jenis	25.000.000						3 Jenis		0	
3 31 04 2,01 01	Facilitasi Pengumpulan, Pengolahan dan Analisis Data Industri, Data Kawasan Industri serta Data Lain Lingkup Kabupaten/Kota Melalui Sistem Informasi Industri Nasional (SIINas)	Jumlah Dokumen Hasil Facilitasi Pengumpulan, Pengolahan dan Analisis Data Industri, Data Kawasan Industri serta Data Lain Lingkup Kabupaten/Kota Melalui Sistem Informasi Industri Nasional (SIINas)				1 Dokumen	20.000.000		PENDAPATAN ASLI DAERAH (PAD)	Memperkuat Ketahanan Ekonomi Untuk Pertumbuhan Yang Berkualitas dan Berkeadilan	3. Pemulihan dan pertumbuhan ekonomi yang inklusif	Pelaku Industri Kecil dan Menengah (IKM)	1 Dokumen		0	Dinas Koperasi, Usaha Mikro Kecil Menengah, Perindustrian dan Perdagangan
3 31 04 2,01 02	Diseminasi, Publikasi Data Informasi dan Analisa Industri Kabupaten/Kota Melalui SIINas	Jumlah Dokumen Hasil Diseminasi dan Publikasi Data Informasi dan Analisa Industri Kabupaten/Kota Melalui SIINas				1 Dokumen	5.000.000		PENDAPATAN ASLI DAERAH (PAD)	Memperkuat Ketahanan Ekonomi Untuk Pertumbuhan Yang Berkualitas dan Berkeadilan	3. Pemulihan dan pertumbuhan ekonomi yang inklusif	Pelaku Industri Kecil dan Menengah (IKM)	1 Dokumen		0	Dinas Koperasi, Usaha Mikro Kecil Menengah, Perindustrian dan Perdagangan
2	URUSAN PEMERINTAHAN WAJIB YANG TIDAK BERKAITAN DENGAN PELAYANAN DASAR															
2 18	URUSAN PEMERINTAHAN BIDANG PENANAMAN MODAL						9.642.372.800						10.845.372.800			
2 18 01	PROGRAM PENUNJANG URUSAN PEMERINTAHAN DAERAH KABUPATEN/KOTA	Persentase Keselarasan Perencanaan Perangkat Daerah	%		%	100 %	7.288.543.850						100 %		7.402.677.800	
2 18 01 2,01	Perencanaan, Penganggaran, dan Evaluasi Kinerja Perangkat Daerah	Persentase Capaian Kinerja Perangkat Daerah	%		%	100 %	141.918.800						100 %		126.698.800	
2 18 01 2,01 01	Penyusunan Dokumen Perencanaan Perangkat Daerah	Jumlah Dokumen Perencanaan Perangkat Daerah				0 Dokumen	85.000.000	Kota Tasikmalaya, Bungursari, Sukamulya	PENDAPATAN ASLI DAERAH (PAD)	Memperkuat Ketahanan Ekonomi Untuk Pertumbuhan Yang Berkualitas dan Berkeadilan		Stakeholder Dinas Penanaman Modal	0 Dokumen		60.000.000	Dinas Penanaman Modal dan Pelayanan Terpadu Satu Pintu
		Jumlah Dokumen Perencanaan Perangkat Daerah				4 Dokumen							4 Dokumen			
2 18 01 2,01 02	Koordinasi dan Penyusunan Dokumen RKA-SKPD	Jumlah Dokumen RKA-SKPD dan Laporan Hasil Koordinasi Penyusunan Dokumen RKA-SKPD				1 Dokumen	10.000.000	Kota Tasikmalaya, Bungursari, Sukamulya	PENDAPATAN ASLI DAERAH (PAD)	Memperkuat Ketahanan Ekonomi Untuk Pertumbuhan Yang Berkualitas dan Berkeadilan		Stakeholder Dinas Penanaman Modal	1 Dokumen		10.000.000	Dinas Penanaman Modal dan Pelayanan Terpadu Satu Pintu
2 18 01 2,01 03	Koordinasi dan Penyusunan Dokumen Perubahan RKA-SKPD	Jumlah Dokumen Perubahan RKA-SKPD dan Laporan Hasil Koordinasi Penyusunan Dokumen Perubahan RKA-SKPD				1 Dokumen	8.000.000	Kota Tasikmalaya, Bungursari, Sukamulya	PENDAPATAN ASLI DAERAH (PAD)	Memperkuat Ketahanan Ekonomi Untuk Pertumbuhan Yang Berkualitas dan Berkeadilan		Stakeholder Dinas Penanaman Modal	1 Dokumen		10.000.000	Dinas Penanaman Modal dan Pelayanan Terpadu Satu Pintu
2 18 01 2,01 04	Koordinasi dan Penyusunan DPA-SKPD	Jumlah Dokumen DPA-SKPD dan Laporan Hasil Koordinasi Penyusunan Dokumen DPA-SKPD				1 Dokumen	5.000.000	Kota Tasikmalaya, Bungursari, Sukamulya	PENDAPATAN ASLI DAERAH (PAD)	Memperkuat Ketahanan Ekonomi Untuk Pertumbuhan Yang Berkualitas dan Berkeadilan		Stakeholder Dinas Penanaman Modal	1 Dokumen		5.000.000	Dinas Penanaman Modal dan Pelayanan Terpadu Satu Pintu
2 18 01 2,01 05	Koordinasi dan Penyusunan Perubahan DPA-SKPD	Jumlah Dokumen Perubahan DPA-SKPD dan Laporan Hasil Koordinasi Penyusunan Dokumen Perubahan DPA-SKPD				1 Dokumen	5.000.000	Kota Tasikmalaya, Bungursari, Sukamulya	PENDAPATAN ASLI DAERAH (PAD)	Memperkuat Ketahanan Ekonomi Untuk Pertumbuhan Yang Berkualitas dan Berkeadilan		Stakeholder Dinas Penanaman Modal	1 Dokumen		5.000.000	Dinas Penanaman Modal dan Pelayanan Terpadu Satu Pintu
2 18 01 2,01 07	Evaluasi Kinerja Perangkat Daerah	Jumlah Laporan Evaluasi Kinerja Perangkat Daerah				12 Laporan	28.918.800	Kota Tasikmalaya, Bungursari, Sukamulya	PENDAPATAN ASLI DAERAH (PAD)	Memperkuat Ketahanan Ekonomi Untuk Pertumbuhan Yang Berkualitas dan Berkeadilan		Stakeholder Dinas Penanaman Modal	12 Laporan		36.698.800	Dinas Penanaman Modal dan Pelayanan Terpadu Satu Pintu
2 18 01 2,02	Administrasi Keuangan Perangkat Daerah	Jumlah Pelaporan keuangan Perangkat Daerah sesuai SAP	Laporan		Laporan	56 Laporan	4.818.067.800						56 Laporan		4.830.000.000	
2 18 01 2,02 01	Penyediaan Gaji dan Tunjangan ASN	Jumlah Orang yang Menerima Gaji dan Tunjangan ASN				33 Orang/Bulan	4.793.067.800	Kota Tasikmalaya, Bungursari, Sukamulya	PENDAPATAN ASLI DAERAH (PAD)	Memperkuat Ketahanan Ekonomi Untuk Pertumbuhan Yang Berkualitas dan Berkeadilan		Pegawai Dinas PMPTSP	33 Orang/Bulan		4.800.000.000	Dinas Penanaman Modal dan Pelayanan Terpadu Satu Pintu
2 18 01 2,02 03	Pelaksanaan Penatausahaan dan Pengujian/Verifikasi Keuangan SKPD	Jumlah Dokumen Penatausahaan dan Pengujian/Verifikasi Keuangan SKPD				15 Dokumen	10.000.000	Kota Tasikmalaya, Bungursari, Sukamulya	PENDAPATAN ASLI DAERAH (PAD)	Memperkuat Ketahanan Ekonomi Untuk Pertumbuhan Yang Berkualitas dan Berkeadilan		Pegawai Dinas PMPTSP	15 Dokumen		15.000.000	Dinas Penanaman Modal dan Pelayanan Terpadu Satu Pintu

Kode	Urusan/ Bidang Urusan/ Program/ Kegiatan/ Sub Kegiatan	Indikator Program/ Kegiatan/ Sub Kegiatan	Target Akhir Periode RPJMD	Realisasi Capaian RKPD Tahun 2021	Prakiraan Capaian Target RKPD Tahun 2022	Capaian Kinerja dan Kerangka Pendanaan						Kelompok Sasaran	Prakiraan Maju Rencana Tahun 2024		Perangkat Daerah Penanggung Jawab
						Target 2023	Pagu Indikatif	Lokasi	Sumber Dana	Prioritas			Target	Pagu Indikatif	
										Nasional	Daerah				
2180120205	Koordinasi dan Penyusunan Laporan Keuangan Akhir Tahun SKPD	Jumlah Laporan Keuangan Akhir Tahun SKPD dan Laporan Hasil Koordinasi Penyusunan Laporan Keuangan Akhir Tahun SKPD dan Laporan Hasil Koordinasi Penyusunan Laporan Keuangan Akhir Tahun SKPD				1 laporan	5.000.000	Kota Tasikmalaya, Bungursari, Sukamulya	PENDAPATAN ASLI DAERAH (PAD)	Memperkuat Ketahanan Ekonomi Untuk Pertumbuhan Yang Berkualitas dan Berkeadilan		Pegawai Dinas PMPTSP	1 laporan	5.000.000	Dinas Penanaman Modal dan Pelayanan Terpadu Satu Pintu
2180120206	Pengelolaan dan Penyiapan Bahan Tanggapan Pemeriksaan	Jumlah Dokumen Bahan Tanggapan Pemeriksaan dan Tindak Lanjut Pemeriksaan				5 Dokumen	5.000.000		PENDAPATAN ASLI DAERAH (PAD)	Memperkuat Ketahanan Ekonomi Untuk Pertumbuhan Yang Berkualitas dan Berkeadilan		Pegawai Dinas PMPTSP	5 Dokumen	5.000.000	Dinas Penanaman Modal dan Pelayanan Terpadu Satu Pintu
2180120207	Koordinasi dan Penyusunan Laporan Keuangan Bulanan/ Triwulanan/ Semesteran SKPD	Jumlah Laporan Keuangan Bulanan/ Triwulanan/ Semesteran SKPD dan Laporan Koordinasi Penyusunan Laporan Keuangan Bulanan/Triwulanan/Semesteran SKPD				2 Laporan	5.000.000	Kota Tasikmalaya, Bungursari, Sukamulya	PENDAPATAN ASLI DAERAH (PAD)	Memperkuat Ketahanan Ekonomi Untuk Pertumbuhan Yang Berkualitas dan Berkeadilan		Pegawai Dinas PMPTSP	2 Laporan	5.000.000	Dinas Penanaman Modal dan Pelayanan Terpadu Satu Pintu
21801203	Administrasi Barang Milik Daerah pada Perangkat Daerah	Persentase Pengelolaan Barang Milik Daerah Sesuai Standar	%		%	100 %	64.220.000						100 %	15.000.000	
2180120301	Penyusunan Perencanaan Kebutuhan Barang Milik Daerah SKPD	Jumlah Rencana Kebutuhan Barang Milik Daerah SKPD				1 Dokumen	5.000.000	Kota Tasikmalaya, Bungursari, Sukamulya	PENDAPATAN ASLI DAERAH (PAD)			Pegawai Dinas PTSP	1 Dokumen	5.000.000	Dinas Penanaman Modal dan Pelayanan Terpadu Satu Pintu
2180120302	Pengamanan Barang Milik Daerah SKPD	Jumlah Dokumen Pengamanan Barang Milik Daerah SKPD				1 Dokumen	5.4220.000		PENDAPATAN ASLI DAERAH (PAD)			Pegawai Dinas PTSP	1 Dokumen	5.000.000	Dinas Penanaman Modal dan Pelayanan Terpadu Satu Pintu
2180120305	Rekonsiliasi dan Penyusunan Laporan Barang Milik Daerah pada SKPD	Jumlah Laporan Rekonsiliasi dan Penyusunan Laporan Barang Milik Daerah pada SKPD				2 laporan	5.000.000	Kota Tasikmalaya, Bungursari, Sukamulya	PENDAPATAN ASLI DAERAH (PAD)			Pegawai Dinas PTSP	2 laporan	5.000.000	Dinas Penanaman Modal dan Pelayanan Terpadu Satu Pintu
21801204	Administrasi Pendapatan Daerah Kewenangan Perangkat Daerah	Jumlah laporan Pendapatan	Dokumen		Dokumen	1 Dokumen	5.000.000						1 Dokumen	5.000.000	
2180120407	Pelaporan Pengelolaan Retribusi Daerah	Jumlah Laporan Pengelolaan Retribusi Daerah				1 Dokumen	5.000.000	Kota Tasikmalaya, Bungursari, Sukamulya	PENDAPATAN ASLI DAERAH (PAD)			Masyarakat/Investor Kota Tasikmalaya	1 Dokumen	5.000.000	Dinas Penanaman Modal dan Pelayanan Terpadu Satu Pintu
21801205	Administrasi Kepegawaian Perangkat Daerah	Persentase Pemenuhan Administrasi Kepegawaian Perangkat Daerah	%		%	100 %	141.500.000						100 %	161.500.000	
2180120501	Peningkatan Sarana dan Prasarana Disiplin Pegawai	Jumlah Unit Peningkatan Sarana dan Prasarana Disiplin Pegawai Jumlah Unit Peningkatan Sarana dan Prasarana Disiplin Pegawai				1 Unit 0 Unit	10.000.000	Kota Tasikmalaya, Bungursari, Sukamulya	PENDAPATAN ASLI DAERAH (PAD)			Pegawai Dinas Penanaman Modal dan Pelayanan Terpadu Satu Pintu	1 Unit 0 Unit	10.000.000	Dinas Penanaman Modal dan Pelayanan Terpadu Satu Pintu
2180120502	Pengadaan Pakaian Dinas beserta Atribut Kelengkapannya	Jumlah Paket Pakaian Dinas beserta Atribut Kelengkapannya				33 Paket	31.500.000	Kota Tasikmalaya, Bungursari, Sukamulya	PENDAPATAN ASLI DAERAH (PAD)			Pegawai Dinas Penanaman Modal dan Pelayanan Terpadu Satu Pintu	33 Paket	31.500.000	Dinas Penanaman Modal dan Pelayanan Terpadu Satu Pintu
2180120503	Pendataan dan Pengolahan Administrasi Kepegawaian	Jumlah Dokumen Pendataan dan Pengolahan Administrasi Kepegawaian				1 Dokumen	5.000.000	Kota Tasikmalaya, Bungursari, Sukamulya	PENDAPATAN ASLI DAERAH (PAD)			Pegawai Dinas Penanaman Modal dan Pelayanan Terpadu Satu Pintu	1 Dokumen	5.000.000	Dinas Penanaman Modal dan Pelayanan Terpadu Satu Pintu
2180120505	Monitoring, Evaluasi, dan Penilaian Kinerja Pegawai	Jumlah Dokumen Monitoring, Evaluasi dan Penilaian Kinerja Pegawai				12 Dokumen	10.000.000	Kota Tasikmalaya, Bungursari, Sukamulya	PENDAPATAN ASLI DAERAH (PAD)			Pegawai Dinas Penanaman Modal dan Pelayanan Terpadu Satu Pintu	12 Dokumen	10.000.000	Dinas Penanaman Modal dan Pelayanan Terpadu Satu Pintu
2180120510	Sosialisasi Peraturan Perundang-Undangan	Jumlah Orang yang Mengikuti Sosialisasi Peraturan Perundang-Undangan				30 Orang	10.000.000	Kota Tasikmalaya, Bungursari, Sukamulya	PENDAPATAN ASLI DAERAH (PAD)			Pegawai Dinas Penanaman Modal dan Pelayanan Terpadu Satu Pintu	30 Orang	30.000.000	Dinas Penanaman Modal dan Pelayanan Terpadu Satu Pintu
2180120511	Bimbingan Teknis Implementasi Peraturan Perundang-Undangan	Jumlah Orang yang Mengikuti Bimbingan Teknis Implementasi Peraturan Perundang-Undangan				15 Orang	75.000.000	Kota Tasikmalaya, Bungursari, Sukamulya	PENDAPATAN ASLI DAERAH (PAD)			Pegawai Dinas Penanaman Modal dan Pelayanan Terpadu Satu Pintu	15 Orang	75.000.000	Dinas Penanaman Modal dan Pelayanan Terpadu Satu Pintu
21801206	Administrasi Umum Perangkat Daerah	Persentase Pemenuhan Administrasi Umum Perangkat Daerah	%		%	100 %	804.153.250						100 %	845.000.000	
2180120601	Penyediaan Komponen Instalasi Listrik/Penerangan Bangunan Kantor	Jumlah Paket Komponen Instalasi Listrik/Penerangan Bangunan Kantor yang Disediakan				2 Paket	50.000.000	Kota Tasikmalaya, Bungursari, Sukamulya	PENDAPATAN ASLI DAERAH (PAD)			Pegawai Dinas Penanaman Modal dan Pelayanan Terpadu Satu Pintu	2 Paket	50.000.000	Dinas Penanaman Modal dan Pelayanan Terpadu Satu Pintu

Kode	Usuran/ Bidang Usuran/ Program/ Kegiatan/ Sub Kegiatan	Indikator Program/ Kegiatan/ Sub Kegiatan	Target Akhir Periode RPJMD	Realisasi Capaian RKPD Tahun 2021	Prakiraan Capaian Target RKPD Tahun 2022	Capaian Kinerja dan Kerangka Pendanaan						Kelompok Sasaran	Prakiraan Maju Rencana Tahun 2024		Perangkat Daerah Penanggung Jawab
						Target 2023	Pagu Indikatif	Lokasi	Sumber Dana	Prioritas			Target	Pagu Indikatif	
										Nasional	Daerah				
2.18.01.2.06.02	Penyediaan Peralatan dan Perlengkapan Kantor	Jumlah Paket Peralatan dan Perlengkapan Kantor yang Disediakan				3 Paket	35.000.000	Kota Tasikmalaya, Bungursari, Sukamulya	PENDAPATAN ASLI DAERAH (PAD)			Pegawai Dinas Penanaman Modal dan Pelayanan Terpadu Satu Pintu	3 Paket	35.000.000	Dinas Penanaman Modal dan Pelayanan Terpadu Satu Pintu
2.18.01.2.06.03	Penyediaan Peralatan Rumah Tangga	Jumlah Paket Peralatan Rumah Tangga yang Disediakan				2 Paket	40.000.000	Kota Tasikmalaya, Bungursari, Sukamulya	PENDAPATAN ASLI DAERAH (PAD)			Pegawai Dinas Penanaman Modal dan Pelayanan Terpadu Satu Pintu	2 Paket	40.000.000	Dinas Penanaman Modal dan Pelayanan Terpadu Satu Pintu
2.18.01.2.06.04	Penyediaan Bahan Logistik Kantor	Jumlah Paket Bahan Logistik Kantor yang Disediakan				4 Paket	40.000.000	Kota Tasikmalaya, Bungursari, Sukamulya	PENDAPATAN ASLI DAERAH (PAD)			Pegawai Dinas Penanaman Modal dan Pelayanan Terpadu Satu Pintu	4 Paket	100.000.000	Dinas Penanaman Modal dan Pelayanan Terpadu Satu Pintu
2.18.01.2.06.05	Penyediaan Barang Cetak dan Penggandaan	Jumlah Paket barang cetakan dan Penggandaan yang disediakan				3 Paket	85.000.000	Kota Tasikmalaya, Bungursari, Sukamulya	PENDAPATAN ASLI DAERAH (PAD)			Pegawai Dinas Penanaman Modal dan Pelayanan Terpadu Satu Pintu	3 Paket	85.000.000	Dinas Penanaman Modal dan Pelayanan Terpadu Satu Pintu
2.18.01.2.06.06	Penyediaan Bahan Bacaan dan Peraturan Perundang-undangan	Jumlah Dokumen Bahan Bacaan dan Peraturan Perundang-undangan yang Disediakan				1 Dokumen	75.000.000	Kota Tasikmalaya, Bungursari, Sukamulya				Pegawai Dinas Penanaman Modal dan Pelayanan Terpadu Satu Pintu	1 Dokumen	75.000.000	Dinas Penanaman Modal dan Pelayanan Terpadu Satu Pintu
2.18.01.2.06.07	Penyediaan Bahan/Material	Jumlah Paket Bahan/Material yang Disediakan				2 Paket	60.000.000		PENDAPATAN ASLI DAERAH (PAD)			Pegawai Dinas Penanaman Modal dan Pelayanan Terpadu Satu Pintu	2 Paket	40.000.000	Dinas Penanaman Modal dan Pelayanan Terpadu Satu Pintu
2.18.01.2.06.08	Fasilitasi Kunjungan Tamu	Jumlah Laporan Fasilitasi Kunjungan Tamu				12 Laporan	99.153.250	Kota Tasikmalaya, Bungursari, Sukamulya	PENDAPATAN ASLI DAERAH (PAD)			Pegawai Dinas Penanaman Modal dan Pelayanan Terpadu Satu Pintu	12 Laporan	100.000.000	Dinas Penanaman Modal dan Pelayanan Terpadu Satu Pintu
2.18.01.2.06.09	Penyelenggaraan Rapat Koordinasi dan Konsultasi SKPD	Jumlah laporan Penyelenggaraan Rapat Koordinasi dan Konsultasi SKPD				50 laporan	250.000.000	Kota Tasikmalaya, Bungursari, Sukamulya	PENDAPATAN ASLI DAERAH (PAD)			Pegawai Dinas Penanaman Modal dan Pelayanan Terpadu Satu Pintu	50 laporan	250.000.000	Dinas Penanaman Modal dan Pelayanan Terpadu Satu Pintu
2.18.01.2.06.10	Penatausahaan Arsip Dinamis pada SKPD	Jumlah Dokumen Penatausahaan Arsip Dinamis pada SKPD				2000 Dokumen	50.000.000	Kota Tasikmalaya, Bungursari, Sukamulya	PENDAPATAN ASLI DAERAH (PAD)			Pegawai Dinas Penanaman Modal dan Pelayanan Terpadu Satu Pintu	2000 Dokumen	50.000.000	Dinas Penanaman Modal dan Pelayanan Terpadu Satu Pintu
2.18.01.2.06.11	Dukungan Pelaksanaan Sistem Pemerintahan Berbasis Elektronik pada SKPD	Jumlah Dokumen Dukungan Pelaksanaan Sistem Pemerintahan Berbasis Elektronik pada SKPD				1 Dokumen	20.000.000	Kota Tasikmalaya, Bungursari, Sukamulya	PENDAPATAN ASLI DAERAH (PAD)			Pegawai Dinas Penanaman Modal dan Pelayanan Terpadu Satu Pintu	1 Dokumen	20.000.000	Dinas Penanaman Modal dan Pelayanan Terpadu Satu Pintu
2.18.01.2.07	Pengadaan Barang Milik Daerah Penunjang Urusan Pemerintah Daerah	Persentase Penuhan Kebutuhan Barang Milik Daerah Sesuai Standar	%		%	100 %	339.130.250						100 %	257.500.000	
2.18.01.2.07.02	Pengadaan Kendaraan Dinas Operasional atau Lapangan	Jumlah Unit Kendaraan Dinas Operasional atau Lapangan yang Disediakan				2 Unit	64.009.000	Kota Tasikmalaya, Bungursari, Sukamulya	PENDAPATAN ASLI DAERAH (PAD)			Peawai dan Barang Dinas Penanaman Modal dan Pelayanan Terpadu Satu Pintu	2 Unit	70.000.000	Dinas Penanaman Modal dan Pelayanan Terpadu Satu Pintu
2.18.01.2.07.05	Pengadaan Mebel	Jumlah Paket Mebel yang Disediakan				1 Unit	29.529.200	Kota Tasikmalaya, Bungursari, Sukamulya	PENDAPATAN ASLI DAERAH (PAD)			Peawai dan Barang Dinas Penanaman Modal dan Pelayanan Terpadu Satu Pintu	1 Unit	30.000.000	Dinas Penanaman Modal dan Pelayanan Terpadu Satu Pintu
2.18.01.2.07.06	Pengadaan Peralatan dan Mesin Lainnya	Jumlah Unit Peralatan dan Mesin Lainnya yang Disediakan				6 Unit	102.580.750	Kota Tasikmalaya, Bungursari, Sukamulya	PENDAPATAN ASLI DAERAH (PAD)			Peawai dan Barang Dinas Penanaman Modal dan Pelayanan Terpadu Satu Pintu	6 Unit	66.500.000	Dinas Penanaman Modal dan Pelayanan Terpadu Satu Pintu
2.18.01.2.07.07	Pengadaan Aset Tetap Lainnya	Jumlah Unit Aset Tetap Lainnya yang Disediakan				4 Unit	104.000.000	Kota Tasikmalaya, Bungursari, Sukamulya	PENDAPATAN ASLI DAERAH (PAD)			Peawai dan Barang Dinas Penanaman Modal dan Pelayanan Terpadu Satu Pintu	4 Unit	21.000.000	Dinas Penanaman Modal dan Pelayanan Terpadu Satu Pintu
2.18.01.2.07.10	Pengadaan Sarana dan Prasarana Gedung Kantor atau Bangunan Lainnya	Jumlah Unit Sarana dan Prasarana Gedung Kantor atau Bangunan Lainnya yang Disediakan				1 Unit	15.000.000	Kota Tasikmalaya, Bungursari, Sukamulya	PENDAPATAN ASLI DAERAH (PAD)			Peawai dan Barang Dinas Penanaman Modal dan Pelayanan Terpadu Satu Pintu	1 Unit	20.000.000	Dinas Penanaman Modal dan Pelayanan Terpadu Satu Pintu
2.18.01.2.07.11	Pengadaan Sarana dan Prasarana Pendukung Gedung Kantor atau Bangunan Lainnya	Jumlah Unit Sarana dan Prasarana Pendukung Gedung Kantor atau Bangunan Lainnya yang Disediakan				1 Unit	24.011.300	Kota Tasikmalaya, Bungursari, Sukamulya	PENDAPATAN ASLI DAERAH (PAD)			Peawai dan Barang Dinas Penanaman Modal dan Pelayanan Terpadu Satu Pintu	1 Unit	20.000.000	Dinas Penanaman Modal dan Pelayanan Terpadu Satu Pintu
2.18.01.2.08	Penyediaan Jasa Penunjang Urusan Pemerintahan Daerah	Persentase Pemenuhan Jasa Penunjang Urusan Pemerintahan Daerah perangkat daerah	%		%	100 %	583.000.000						100 %	625.800.000	
2.18.01.2.08.01	Penyediaan Jasa Surat Menyurat	Jumlah Laporan Penyediaan Jasa Surat Menyurat				1 Laporan	3.000.000	Kota Tasikmalaya, Bungursari, Sukamulya	PENDAPATAN ASLI DAERAH (PAD)			Pegawai Dinas Penanaman Modal dan Pelayanan Terpadu Satu Pintu	1 Laporan	3.000.000	Dinas Penanaman Modal dan Pelayanan Terpadu Satu Pintu
2.18.01.2.08.02	Penyediaan Jasa Komunikasi, Sumber Daya Air dan Listrik	Jumlah Laporan Penyediaan Jasa Komunikasi, Sumber Daya Air dan Listrik yang Disediakan				12 Laporan	67.200.000	Kota Tasikmalaya, Bungursari, Sukamulya	PENDAPATAN ASLI DAERAH (PAD)			Pegawai Dinas Penanaman Modal dan Pelayanan Terpadu Satu Pintu	12 Laporan	110.000.000	Dinas Penanaman Modal dan Pelayanan Terpadu Satu Pintu

Kode	Urusan/ Bidang Urusan/ Program/ Kegiatan/ Sub Kegiatan	Indikator Program/ Kegiatan/ Sub Kegiatan	Target Akhir Periode RPJMD	Realisasi Capaian RKPD Tahun 2021	Prakiraan Capaian Target RKPD Tahun 2022	Capaian Kinerja dan Kerangka Pendanaan						Kelompok Sasaran	Prakiraan Maju Rencana Tahun 2024		Perangkat Daerah Penanggung Jawab
						Target 2023	Pagu Indikatif	Lokasi	Sumber Dana	Prioritas			Target	Pagu Indikatif	
										Nasional	Daerah				
2180120804	Penyediaan Jasa Pelayanan Umum Kantor	Jumlah Laporan Penyediaan Jasa Pelayanan Umum Kantor yang Disediakan				12 Laporan	512.800.000		PENDAPATAN ASLI DAERAH (PAD)			Pegawai Dinas Penanaman Modal dan Pelayanan Terpadu Satu Pintu	12 Laporan	512.800.000	Dinas Penanaman Modal dan Pelayanan Terpadu Satu Pintu
						0 Laporan							0 Laporan		
21801209	Pemeliharaan Barang Milik Daerah Penunjang Urusan Pemerintahan Daerah	Persentase Pemenuhan Pemeliharaan Barang Milik Daerah	%		%	100 %	391.553.750						100 %	536.179.000	
2180120901	Penyediaan Jasa Pemeliharaan, Biaya Pemeliharaan, dan Pajak Kendaraan Perorangan Dinas atau Kendaraan Dinas Jabatan	Jumlah Kendaraan Perorangan Dinas atau Kendaraan Dinas Jabatan yang Dipelihara dan Dibayarkan Pajaknya				15 Unit	176.203.750	Kota Tasikmalaya, Bungursari, Sukamulya	PENDAPATAN ASLI DAERAH (PAD)			Pegawai Dinas Penanaman Modal dan Pelayanan Terpadu Satu Pintu	15 Unit	221.179.000	Dinas Penanaman Modal dan Pelayanan Terpadu Satu Pintu
						0 Unit							0 Unit		
2180120902	Penyediaan Jasa Pemeliharaan, Biaya Pemeliharaan, Pajak dan Perizinan Kendaraan Dinas Operasional atau Lapangan	Jumlah Kendaraan Dinas Operasional atau Lapangan yang Dipelihara dan Dibayarkan Pajak dan Perizinannya				8 Unit	35.000.000	Kota Tasikmalaya, Bungursari, Sukamulya	PENDAPATAN ASLI DAERAH (PAD)			Pegawai Dinas Penanaman Modal dan Pelayanan Terpadu Satu Pintu	8 Unit	55.000.000	Dinas Penanaman Modal dan Pelayanan Terpadu Satu Pintu
2180120905	Pemeliharaan Mebel	Jumlah mebel yang Dipelihara				4 Unit	10.000.000	Kota Tasikmalaya, Bungursari, Sukamulya	PENDAPATAN ASLI DAERAH (PAD)			Pegawai Dinas Penanaman Modal dan Pelayanan Terpadu Satu Pintu	4 Unit	10.000.000	Dinas Penanaman Modal dan Pelayanan Terpadu Satu Pintu
2180120906	Pemeliharaan Peralatan dan Mesin Lainnya	Jumlah peralatan dan mesin Lainnya yang dipelihara				20 Unit	20.000.000	Kota Tasikmalaya, Bungursari, Sukamulya	PENDAPATAN ASLI DAERAH (PAD)			Pegawai Dinas Penanaman Modal dan Pelayanan Terpadu Satu Pintu	20 Unit	20.000.000	Dinas Penanaman Modal dan Pelayanan Terpadu Satu Pintu
2180120907	Pemeliharaan Aset Tetap Lainnya	Jumlah Aset Tetap Lainnya yang Dipelihara				1 Unit	10.350.000	Kota Tasikmalaya, Bungursari, Sukamulya	PENDAPATAN ASLI DAERAH (PAD)			Pegawai Dinas Penanaman Modal dan Pelayanan Terpadu Satu Pintu	1 Unit	10.000.000	Dinas Penanaman Modal dan Pelayanan Terpadu Satu Pintu
2180120908	Pemeliharaan Aset Tak Berwujud	Jumlah Aset Tak Berwujud yang Dipelihara				1 Unit	10.000.000	Kota Tasikmalaya, Bungursari, Sukamulya	PENDAPATAN ASLI DAERAH (PAD)			Pegawai Dinas Penanaman Modal dan Pelayanan Terpadu Satu Pintu	1 Unit	10.000.000	Dinas Penanaman Modal dan Pelayanan Terpadu Satu Pintu
2180120909	Pemeliharaan/Rehabilitasi Gedung Kantor dan Bangunan Lainnya	Jumlah Gedung Kantor dan Bangunan Lainnya yang Dipelihara/Direhabilitasi				1 Unit	100.000.000	Kota Tasikmalaya, Bungursari, Sukamulya	PENDAPATAN ASLI DAERAH (PAD)			Pegawai Dinas Penanaman Modal dan Pelayanan Terpadu Satu Pintu	1 Unit	180.000.000	Dinas Penanaman Modal dan Pelayanan Terpadu Satu Pintu
2180120910	Pemeliharaan/Rehabilitasi Sarana dan Prasarana Gedung Kantor atau Bangunan Lainnya	Jumlah Sarana dan Prasarana Gedung Kantor atau Bangunan Lainnya yang Dipelihara/Direhabilitasi				1 Unit	20.000.000	Kota Tasikmalaya, Bungursari, Sukamulya	PENDAPATAN ASLI DAERAH (PAD)			Pegawai Dinas Penanaman Modal dan Pelayanan Terpadu Satu Pintu	1 Unit	20.000.000	Dinas Penanaman Modal dan Pelayanan Terpadu Satu Pintu
2180120911	Pemeliharaan/Rehabilitasi Sarana dan Prasarana Pendukung Gedung Kantor atau Bangunan Lainnya	Jumlah Sarana dan Prasarana Pendukung Gedung Kantor atau Bangunan Lainnya yang Dipelihara/Direhabilitasi				1 Unit	10.000.000	Kota Tasikmalaya, Bungursari, Sukamulya	PENDAPATAN ASLI DAERAH (PAD)			Pegawai Dinas Penanaman Modal dan Pelayanan Terpadu Satu Pintu	1 Unit	10.000.000	Dinas Penanaman Modal dan Pelayanan Terpadu Satu Pintu
21802	PROGRAM PENGEMBANGAN IKLIM PENANAMAN MODAL	Persentase realisasi RUPM Kota Tasikmalaya	%		%	100 %	200.000.000						100 %	200.000.000	
21802202	Pembuatan Peta Potensi Investasi Kabupaten/Kota	Jumlah peta potensi investasi Kota Tasikmalaya	Dokumen		Dokumen	2 Dokumen	200.000.000						2 Dokumen	200.000.000	
2180220201	Penyusunan Rencana Umum Penanaman Modal Daerah Kabupaten/Kota	Jumlah Peraturan Daerah (Perda)Rencana Umum Penanaman Modal Kabupaten/Kota				1 Dokumen	200.000.000	Kota Tasikmalaya, Bungursari, Sukamulya	PENDAPATAN ASLI DAERAH (PAD)			Investor Kota Tasikmalaya	1 Dokumen	100.000.000	Dinas Penanaman Modal dan Pelayanan Terpadu Satu Pintu
21803	PROGRAM PROMOSI PENANAMAN MODAL	Nilai penanaman modal daerah dan PMA dan PMDN yang masuk	Rp/Milyar		Rp/Milyar	1.242 Rp/Milyar	350.000.000						1.242 Rp/Milyar	350.000.000	
21803201	Penyelenggaraan Promosi Penanaman Modal yang Menjadi Kewenangan Daerah Kabupaten/Kota	Jumlah Peraturan Daerah dan Dokumen Hasil Kegiatan	Dokumen		Dokumen	2 Dokumen	350.000.000						2 Dokumen	350.000.000	
2180320101	Penyusunan Strategi Promosi Penanaman Modal	Jumlah Peraturan Daerah yang Mengatur Promosi Penanaman Modal Kewenangan Kabupaten/Kota				1 Dokumen	50.000.000	Kota Tasikmalaya, Bungursari, Sukamulya	PENDAPATAN ASLI DAERAH (PAD)			Investor Kota Tasikmalaya	1 Dokumen	50.000.000	Dinas Penanaman Modal dan Pelayanan Terpadu Satu Pintu
2180320102	Pelaksanaan Kegiatan Promosi Penanaman Modal Daerah Kabupaten/Kota	Jumlah Dokumen Hasil Kegiatan Promosi Penanaman Modal Kabupaten/Kota				1 Dokumen	300.000.000	Kota Tasikmalaya, Bungursari, Sukamulya	PENDAPATAN ASLI DAERAH (PAD)			Investor Kota Tasikmalaya	1 Dokumen	300.000.000	Dinas Penanaman Modal dan Pelayanan Terpadu Satu Pintu
21804	PROGRAM PELAYANAN PENANAMAN MODAL	Capaian penerbitan perjanjian terpadu tepat waktu sesuai SOP	%		%	100 %	1.284.133.950						100 %	2.300.000.000	

Kode	Urusan/ Bidang Urusan/ Program/ Kegiatan/ Sub Kegiatan	Indikator Program/ Kegiatan/ Sub Kegiatan	Target Akhir Periode RPJMD	Realisasi Capaian RKPD Tahun 2021	Prakiraan Capaian Target RKPD Tahun 2022	Capaian Kinerja dan Kerangka Pendanaan						Kelompok Sasaran	Prakiraan Maju Rencana Tahun 2024		Perangkat Daerah Penanggung Jawab
						Target 2023	Pagu Indikatif	Lokasi	Sumber Dana	Prioritas			Target	Pagu Indikatif	
										Nasional	Daerah				
21804201	Pelayanan Perizinan dan Non Perizinan Secara Terpadu Satu Pintu dibidang Penanaman Modal yang Menjamin Kewenangan Daerah Kabupaten/ Kota	Jumlah perizinan dan non perizinan yang di layani	Dokumen		Dokumen	8.202 Dokumen	1.284.133.950						8.202 Dokumen	2.300.000.000	
2180420101	Penyediaan Pelayanan Terpadu Perizinan dan Nonperizinan Berbasis Sistem Pelayanan Perizinan Berusaha Terintegrasi Secara Elektronik	Jumlah Pelaku Usaha yang Mendapatkan Pel Jumlah Pelaku Usaha yang Mendapatkan Pelayanan Terpadu Perizinan dan Non Perizinan Berbasis Sistem Pelayanan Perizinan Berusaha Terintegrasi Secara Elektronik				6000 Pelaku Usaha 0 Pelaku Usaha	1.172.576.950	kota Tasikmalaya, Bungursari, Sukamulya	PENDAPATAN ASLI DAERAH (PAD)			Para Pengguna Pelayanan Perijinan	6000 Pelaku Usaha 0 Pelaku Usaha	2.000.000.000	Dinas Penanaman Modal dan Pelayanan Terpadu Satu Pintu
2180420102	Pemantauan Pemenuhan Komitmen Perizinan dan Non Perizinan Penanaman Modal	Jumlah Kegiatan Usaha dari Pelaku Usaha yang Mendapat Pemantauan Pemenuhan Komitmen Perizinan Berusaha dan Non Perizinan Penanaman Modal				2000 Kegiatan Usaha	50.000.000	kota Tasikmalaya, Bungursari, Sukamulya	PENDAPATAN ASLI DAERAH (PAD)			Para Pengguna Pelayanan Perijinan	2000 Kegiatan Usaha	150.000.000	Dinas Penanaman Modal dan Pelayanan Terpadu Satu Pintu
2180420103	Penyediaan Layanan Konsultasi dan Pengelolaan Pengaduan Masyarakat Terhadap Pelayanan Terpadu Perizinan dan Non Perizinan	Jumlah orang yang memperoleh layanan konsultasi dan Terkekelanya Pengaduan Masyarakat terhadap pelayanan Terpadu Perizinan dan Non Perizinan dan pengaduan yang dilayani				202 orang	61.557.000	kota Tasikmalaya, Bungursari, Sukamulya	PENDAPATAN ASLI DAERAH (PAD)			Para Pengguna Pelayanan Perijinan	202 orang	150.000.000	Dinas Penanaman Modal dan Pelayanan Terpadu Satu Pintu
21805	PROGRAM PENGENDALIAN PELAKSANAAN PENANAMAN MODAL	Persentase pengendalian pelaksanaan penanaman modal	%		%	100 %	419.695.000						100 %	442.695.000	
21805201	Pengendalian Pelaksanaan Penanaman Modal yang Menjadi Kewenangan Daerah Kabupaten/Kota	Jumlah Kegiatan Usaha dan Pelaku Usaha penanaman modal yang dikendalikan	Dokumen		Dokumen	300 Dokumen	419.695.000						300 Dokumen	442.695.000	
2180520101	Koordinasi dan Sinkronisasi Pemantauan Pelaksanaan Penanaman Modal	Jumlah Kegiatan Usaha dari Pelaku Usaha yang melakukan Koordinasi dan Sinkronisasi Pemantauan Pelaksanaan Penanaman Modal				50 Kegiatan Usaha	50.000.000	kota Tasikmalaya, Bungursari, Sukamulya	PENDAPATAN ASLI DAERAH (PAD)			Para Investor Kota Tasikmalaya	50 Kegiatan Usaha	50.000.000	Dinas Penanaman Modal dan Pelayanan Terpadu Satu Pintu
2180520102	Koordinasi dan Sinkronisasi Pembinaan Pelaksanaan Penanaman Modal	Jumlah Pelaku Usaha yang mendapatkan Pembinaan Pelaksanaan Penanaman Modal				200 Pelaku Usaha	292.695.000	kota Tasikmalaya, Bungursari, Sukamulya	PENDAPATAN ASLI DAERAH (PAD)			Para Investor Kota Tasikmalaya	200 Pelaku Usaha	292.695.000	Dinas Penanaman Modal dan Pelayanan Terpadu Satu Pintu
2180520103	Koordinasi dan Sinkronisasi Pengawasan Pelaksanaan Penanaman Modal	Jumlah Kegiatan Usaha dari Pelaku Usaha yang melakukan Koordinasi dan Sinkronisasi Pengawasan				50 Kegiatan Usaha	77.000.000	kota Tasikmalaya, Bungursari, Sukamulya	PENDAPATAN ASLI DAERAH (PAD)			Para Investor Kota Tasikmalaya	50 Kegiatan Usaha	100.000.000	Dinas Penanaman Modal dan Pelayanan Terpadu Satu Pintu
21806	PROGRAM PENGELOLAAN DATA DAN SISTEM INFORMASI PENANAMAN MODAL	Persentase pengelolaan basis data potensi Penanaman Modal sesuai SOP	%		%	25 %	100.000.000						25 %	150.000.000	
		Persentase pengelolaan data perijinan sesuai SOP	%		%	75 %							75 %		
21806201	Pengelolaan Data dan Informasi Perizinan dan Non Perizinan yang Terintegrasi pada Tingkat Daerah Kabupaten/Kota	Jumlah Data dan Informasi Perizinan dan Nonperizinan yang Terintegrasi Pada Tingkat Daerah Kabupaten/Kota Jumlah media Informasi Data dan Informasi Perizinan dan Nonperizinan yang Terintegrasi Pada Tingkat Daerah Kabupaten/Kota	Dokumen Media Informasi		Dokumen Media Informasi	1 Dokumen 1 Media Informasi	100.000.000						1 Dokumen 1 Media Informasi	150.000.000	
2180620101	Pengolahan, Penyajian dan Pemanfaatan Data dan Informasi Perizinan dan Non Perizinan Berbasis Sistem Pelayanan Perizinan Berusaha Terintegrasi Secara Elektronik	Jumlah data dan Informasi Perizinan dan Non Perizinan Berbasis Sistem Pelayanan Perizinan Berusaha Terintegrasi secara Elektronik yang diolah, dikaji dan dimanfaatkan Jumlah Media Penyajian dan Pemanfaatan Data dan Informasi Perizinan dan Non Perizinan Berbasis Sistem Pelayanan Perizinan Berusaha				1 Dokumen 1 Media Informasi	100.000.000	kota Tasikmalaya, Bungursari, Sukamulya	PENDAPATAN ASLI DAERAH (PAD)			Pengguna Pelayanan Perijinan	1 Dokumen 1 Media Informasi	150.000.000	Dinas Penanaman Modal dan Pelayanan Terpadu Satu Pintu
2	URUSAN PEMERINTAHAN WAJIB YANG TIDAK BERKAITAN DENGAN PELAYANAN DASAR														
219	URUSAN PEMERINTAHAN BIDANG KEMUDAAN DAN OLAH RAGA														
21901	PROGRAM PENUNJANG URUSAN PEMERINTAHAN DAERAH KABUPATEN/KOTA	Capaian SAKIP Perangkat Daerah	Kategori		Kategori	76 (BB) Kategori	7.946.524.500						76 (BB) Kategori	7.963.524.500	

Kode	Urusan/ Bidang Urusan/ Program/ Kegiatan/ Sub Kegiatan	Indikator Program/ Kegiatan/ Sub Kegiatan	Target Akhir Periode RPJMD	Realisasi Capaian RKPJ Tahun 2021	Prakiraan Capaian Target RKPJ Tahun 2022	Capaian Kinerja dan Kerangka Pendanaan						Kelompok Sasaran	Prakiraan Maju Rencana Tahun 2024		Perangkat Daerah Penanggung Jawab	
						Target 2023	Pagu Indikatif	Lokasi	Sumber Dana	Prioritas			Target	Pagu Indikatif		
										Nasional	Daerah					
21901201	Perencanaan, Penganggaran, dan Evaluasi Kinerja Perangkat Daerah	Perentase Keseluruhan Perencanaan Perangkat Daerah	100 %		0 %	100 %	117.952.750							100 %	118.952.750	
2190120101	Penyusunan Dokumen Perencanaan Perangkat Daerah	Jumlah Dokumen Perencanaan Perangkat Daerah				0 Dokumen	72.952.750	Kota Tasikmalaya, Semua Kecamatan, Semua Kelurahan	Dana Transfer Umum-Dana Alokasi Umum	Memperkuat Stabilitas Polhukhankam Dan Transformasi Pelayanan Publik	5. Percepatan Implementasi Reformasi birokrasi	Kota Tasikmalaya	0 Dokumen	72.952.750	Dinas Kepemudaan, Olah Raga, Kebudayaan dan Pariwisata	
		Jumlah Dokumen Perencanaan Perangkat Daerah (Renstra, Renja, Musrenbang, Sinergitas)				4 Dokumen							4 Dokumen			
2190120102	Koordinasi dan Penyusunan Dokumen RKA-SKPD	Jumlah Dokumen RKA-SKPD dan Laporan Hasil Koordinasi Penyusunan Dokumen RKA-SKPD				1 Dokumen	5.000.000	Kota Tasikmalaya, Semua Kecamatan, Semua Kelurahan	Dana Transfer Umum-Dana Alokasi Umum	Memperkuat Stabilitas Polhukhankam Dan Transformasi Pelayanan Publik	5. Percepatan Implementasi Reformasi birokrasi	Kota Tasikmalaya	1 Dokumen	5.000.000	Dinas Kepemudaan, Olah Raga, Kebudayaan dan Pariwisata	
2190120103	Koordinasi dan Penyusunan Dokumen Perubahan RKA-SKPD	Jumlah Dokumen Perubahan RKA-SKPD dan Laporan Hasil Koordinasi Penyusunan Dokumen Perubahan RKA-SKPD				1 Dokumen	5.000.000	Kota Tasikmalaya, Semua Kecamatan, Semua Kelurahan	Dana Transfer Umum-Dana Alokasi Umum	Memperkuat Stabilitas Polhukhankam Dan Transformasi Pelayanan Publik	5. Percepatan Implementasi Reformasi birokrasi	Kota Tasikmalaya	1 Dokumen	5.000.000	Dinas Kepemudaan, Olah Raga, Kebudayaan dan Pariwisata	
2190120104	Koordinasi dan Penyusunan DPA-SKPD	Jumlah Dokumen DPA-SKPD dan Laporan Hasil Koordinasi Penyusunan Dokumen DPA-SKPD				1 Dokumen	5.000.000	Kota Tasikmalaya, Semua Kecamatan, Semua Kelurahan	Dana Transfer Umum-Dana Alokasi Umum	Memperkuat Stabilitas Polhukhankam Dan Transformasi Pelayanan Publik	5. Percepatan Implementasi Reformasi birokrasi	Kota Tasikmalaya	1 Dokumen	5.000.000	Dinas Kepemudaan, Olah Raga, Kebudayaan dan Pariwisata	
2190120105	Koordinasi dan Penyusunan Perubahan DPA-SKPD	Jumlah Dokumen Perubahan DPA-SKPD dan Laporan Hasil Koordinasi Penyusunan Dokumen Perubahan DPA-SKPD				1 Dokumen	5.000.000	Kota Tasikmalaya, Semua Kecamatan, Semua Kelurahan	Dana Transfer Umum-Dana Alokasi Umum	Memperkuat Stabilitas Polhukhankam Dan Transformasi Pelayanan Publik	5. Percepatan Implementasi Reformasi birokrasi	Kota Tasikmalaya	1 Dokumen	5.000.000	Dinas Kepemudaan, Olah Raga, Kebudayaan dan Pariwisata	
2190120106	Koordinasi dan Penyusunan Laporan Capaian Kinerja dan Ikhtisar Realisasi Kinerja SKPD	Jumlah Laporan Capaian Kinerja dan Ikhtisar Realisasi Kinerja SKPD dan Laporan Hasil Koordinasi Penyusunan Laporan Capaian Kinerja dan Ikhtisar Realisasi Kinerja SKPD				0 Laporan	5.000.000	Kota Tasikmalaya, Semua Kecamatan, Semua Kelurahan	Dana Transfer Umum-Dana Alokasi Umum	Memperkuat Stabilitas Polhukhankam Dan Transformasi Pelayanan Publik	5. Percepatan Implementasi Reformasi birokrasi	Kota Tasikmalaya	0 Laporan	5.000.000	Dinas Kepemudaan, Olah Raga, Kebudayaan dan Pariwisata	
		Umlah Laporan Capaian Kinerja dan Ikhtisar Realisasi Kinerja SKPD dan Laporan Hasil Koordinasi Penyusunan Laporan Capaian Kinerja dan Ikhtisar Realisasi Kinerja SKPD				1 Laporan							1 Laporan			
2190120107	Evaluasi Kinerja Perangkat Daerah	Jumlah Laporan Evaluasi Kinerja Perangkat Daerah				0 Laporan	20.000.000	Kota Tasikmalaya, Semua Kecamatan, Semua Kelurahan	Dana Transfer Umum-Dana Alokasi Umum	Memperkuat Stabilitas Polhukhankam Dan Transformasi Pelayanan Publik	5. Percepatan Implementasi Reformasi birokrasi	Kota Tasikmalaya	0 Laporan	21.000.000	Dinas Kepemudaan, Olah Raga, Kebudayaan dan Pariwisata	
		Jumlah Laporan Evaluasi Kinerja Perangkat Daerah (LPPD, SPIP, LKPI, Lap. Monev)				4 Dokumen							4 Dokumen			
21901202	Administrasi Keuangan Perangkat Daerah	Jumlah pelaporan keuangan Perangkat Daerah sesuai SAP	24 Laporan		0 Laporan	2 Laporan	5.303.304.500						2 Laporan	5.303.304.500		
2190120201	Penyediaan Gaji dan Tunjangan ASN	Jumlah Orang yang Menerima Gaji dan Tunjangan ASN				36 Orang/Bulan	5.288.304.500	Kota Tasikmalaya, Semua Kecamatan, Semua Kelurahan	Dana Transfer Umum-Dana Alokasi Umum		5. Percepatan Implementasi Reformasi birokrasi	Kota Tasikmalaya	36 Orang/Bulan	5.288.304.500	Dinas Kepemudaan, Olah Raga, Kebudayaan dan Pariwisata	
2190120203	Pelaksanaan Penatausahaan dan Pengujian/Verifikasi Keuangan SKPD	Jumlah Dokumen Penatausahaan dan Pengujian/Verifikasi Keuangan SKPD				12 Dokumen	5.000.000	Kota Tasikmalaya, Semua Kecamatan, Semua Kelurahan	Dana Transfer Umum-Dana Alokasi Umum		5. Percepatan Implementasi Reformasi birokrasi	Kota Tasikmalaya	12 Dokumen	5.000.000	Dinas Kepemudaan, Olah Raga, Kebudayaan dan Pariwisata	
2190120205	Koordinasi dan Penyusunan Laporan Keuangan Akhir Tahun SKPD	Jumlah Laporan Keuangan Akhir Tahun SKPD dan Laporan Hasil Koordinasi Penyusunan Laporan Keuangan Akhir Tahun SKPD				1 Laporan	5.000.000	Kota Tasikmalaya, Semua Kecamatan, Semua Kelurahan	Dana Transfer Umum-Dana Alokasi Umum		5. Percepatan Implementasi Reformasi birokrasi	Kota Tasikmalaya	1 Laporan	5.000.000	Dinas Kepemudaan, Olah Raga, Kebudayaan dan Pariwisata	
2190120207	Koordinasi dan Penyusunan Laporan Keuangan Bulanan/ Triwulanan/ Semesteran SKPD	Jumlah Laporan Keuangan Bulanan/ Triwulanan/ Semesteran SKPD dan Laporan Koordinasi Penyusunan Laporan Keuangan Bulanan/Triwulanan/Semesteran SKPD				0 Laporan	5.000.000	Kota Tasikmalaya, Semua Kecamatan, Semua Kelurahan	Dana Transfer Umum-Dana Alokasi Umum		5. Percepatan Implementasi Reformasi birokrasi	Kota Tasikmalaya	0 Laporan	5.000.000	Dinas Kepemudaan, Olah Raga, Kebudayaan dan Pariwisata	
		Jumlah Laporan Keuangan Bulanan/ Triwulanan/Semesteran SKPD dan Laporan Koordinasi Penyusunan Laporan Keuangan Bulanan/Triwulanan/Semesteran SKPD				1 Laporan							1 Laporan			
21901203	Administrasi Barang Milik Daerah pada Perangkat Daerah	Jumlah Dokumen Perencanaan Kebutuhan Barang dan Laporan Barang Milik Daerah	32 Dokumen		0 Dokumen	8 Dokumen	37.500.000						8 Dokumen	38.500.000		

Kode	Urusan/ Bidang Urusan/ Program/ Kegiatan/ Sub Kegiatan	Indikator Program/ Kegiatan/ Sub Kegiatan	Target Akhir Periode RPJMD	Realisasi Capaian RKPD Tahun 2021	Prakiraan Capaian Target RKPD Tahun 2022	Capaian Kinerja dan Kerangka Pendanaan						Kelompok Sasaran	Prakiraan Maju Rencana Tahun 2024		Perangkat Daerah Penanggung Jawab	
						Target 2023	Pagu Indikatif	Lokasi	Sumber Dana	Prioritas			Target	Pagu Indikatif		
										Nasional	Daerah					
2	19	01	2,03	02	Pengamanan Barang Milik Daerah SKPD	Jumlah Dokumen Pengamanan Barang Milik Daerah SKPD	6 Dokumen	27.500.000	Kota Tasikmalaya, Semua Kecamatan, Semua Kelurahan	Dana Transfer Umum-Dana Alokasi Umum		5. Percepatan Implementasi Reformasi birokrasi	Kota Tasikmalaya	6 Dokumen	27.500.000	Dinas Kepemudaan, Olah Raga, Kebudayaan dan Pariwisata
2	19	01	2,03	05	Rekonsiliasi dan Penyusunan Laporan Barang Milik Daerah pada SKPD	Jumlah Laporan Rekonsiliasi dan Penyusunan Laporan Barang Milik Daerah pada SKPD	2 Laporan	10.000.000	Kota Tasikmalaya, Semua Kecamatan, Semua Kelurahan	Dana Transfer Umum-Dana Alokasi Umum		5. Percepatan Implementasi Reformasi birokrasi	Kota Tasikmalaya	2 Laporan	11.000.000	Dinas Kepemudaan, Olah Raga, Kebudayaan dan Pariwisata
2	19	01	2,05		Administrasi Kepegawaian Perangkat Daerah	Persentase pemenuhan Administrasi Kepegawaian Perangkat Daerah	100 %	0 %	100 %	34.750.000				100 %	34.750.000	
2	19	01	2,05	02	Pengadaan Pakaian Dinas beserta Atribut Kelengkapannya	Jumlah Paket Pakaian Dinas beserta Atribut Kelengkapan	0 Paket	34.750.000	Kota Tasikmalaya, Semua Kecamatan, Semua Kelurahan	Dana Transfer Umum-Dana Alokasi Umum		5. Percepatan Implementasi Reformasi birokrasi	Kota Tasikmalaya	0 Paket	34.750.000	Dinas Kepemudaan, Olah Raga, Kebudayaan dan Pariwisata
						Jumlah Paket Pakaian Dinas beserta Atribut Kelengkapan	40 Paket							40 Paket		
2	19	01	2,06		Administrasi Umum Perangkat Daerah	Persentase pemenuhan Administrasi Umum Perangkat Daerah	100 %	0 %	100 %	497.500.000				100 %	507.500.000	
2	19	01	2,06	01	Penyediaan Komponen Instalasi Listrik/Penerangan Bangunan Kantor	Jumlah Paket Komponen Instalasi Listrik/Penerangan Bangunan Kantor yang Disediakan	10 Paket	10.000.000	Kota Tasikmalaya, Semua Kecamatan, Semua Kelurahan	Dana Transfer Umum-Dana Alokasi Umum	Memperkuat Stabilitas Polhukhankam Dan Transformasi Pelayanan Publik	5. Percepatan Implementasi Reformasi birokrasi	Kota Tasikmalaya	10 Paket	10.000.000	Dinas Kepemudaan, Olah Raga, Kebudayaan dan Pariwisata
2	19	01	2,06	02	Penyediaan Peralatan dan Perlengkapan Kantor	Jumlah Paket Peralatan dan Perlengkapan Kantor yang Disediakan	10 Paket	25.000.000	Kota Tasikmalaya, Semua Kecamatan, Semua Kelurahan	Dana Transfer Umum-Dana Alokasi Umum	Memperkuat Stabilitas Polhukhankam Dan Transformasi Pelayanan Publik	5. Percepatan Implementasi Reformasi birokrasi	Kota Tasikmalaya	10 Paket	25.000.000	Dinas Kepemudaan, Olah Raga, Kebudayaan dan Pariwisata
2	19	01	2,06	03	Penyediaan Peralatan Rumah Tangga	Jumlah Paket Peralatan Rumah Tangga yang Disediakan	1 Paket	15.000.000	Kota Tasikmalaya, Semua Kecamatan, Semua Kelurahan	Dana Transfer Umum-Dana Alokasi Umum	Memperkuat Stabilitas Polhukhankam Dan Transformasi Pelayanan Publik	5. Percepatan Implementasi Reformasi birokrasi	Kota Tasikmalaya	1 Paket	15.000.000	Dinas Kepemudaan, Olah Raga, Kebudayaan dan Pariwisata
2	19	01	2,06	04	Penyediaan Bahan Logistik Kantor	Jumlah Paket Bahan Logistik Kantor yang Disediakan	1 Paket	25.000.000	Kota Tasikmalaya, Semua Kecamatan, Semua Kelurahan	Dana Transfer Umum-Dana Alokasi Umum	Memperkuat Stabilitas Polhukhankam Dan Transformasi Pelayanan Publik	5. Percepatan Implementasi Reformasi birokrasi	Kota Tasikmalaya	1 Paket	25.000.000	Dinas Kepemudaan, Olah Raga, Kebudayaan dan Pariwisata
2	19	01	2,06	05	Penyediaan Barang Cetak dan Pengandaan	Jumlah Paket Barang Cetak dan Pengandaan yang Disediakan	2 Paket	30.000.000	Kota Tasikmalaya, Semua Kecamatan, Semua Kelurahan	Dana Transfer Umum-Dana Alokasi Umum	Memperkuat Stabilitas Polhukhankam Dan Transformasi Pelayanan Publik	5. Percepatan Implementasi Reformasi birokrasi	Kota Tasikmalaya	2 Paket	35.000.000	Dinas Kepemudaan, Olah Raga, Kebudayaan dan Pariwisata
2	19	01	2,06	06	Penyediaan Bahan Bacaan dan Peraturan Perundang-undangan	Jumlah Dokumen Bahan Bacaan dan Peraturan Perundang-undangan yang Disediakan	100 Dokumen	35.000.000	Kota Tasikmalaya, Semua Kecamatan, Semua Kelurahan	Dana Transfer Umum-Dana Alokasi Umum	Memperkuat Stabilitas Polhukhankam Dan Transformasi Pelayanan Publik	5. Percepatan Implementasi Reformasi birokrasi	Kota Tasikmalaya	100 Dokumen	35.000.000	Dinas Kepemudaan, Olah Raga, Kebudayaan dan Pariwisata
2	19	01	2,06	07	Penyediaan Bahan/Material	Jumlah Paket Bahan/Material yang Disediakan	10 Paket	40.000.000	Kota Tasikmalaya, Semua Kecamatan, Semua Kelurahan	Dana Transfer Umum-Dana Alokasi Umum	Memperkuat Stabilitas Polhukhankam Dan Transformasi Pelayanan Publik	5. Percepatan Implementasi Reformasi birokrasi	Kota Tasikmalaya	10 Paket	40.000.000	Dinas Kepemudaan, Olah Raga, Kebudayaan dan Pariwisata
2	19	01	2,06	08	Fasilitasi Kunjungan Tamu	Jumlah Laporan Fasilitasi Kunjungan Tamu	1 Laporan	40.000.000	Kota Tasikmalaya, Semua Kecamatan, Semua Kelurahan	Dana Transfer Umum-Dana Alokasi Umum	Memperkuat Stabilitas Polhukhankam Dan Transformasi Pelayanan Publik	5. Percepatan Implementasi Reformasi birokrasi	Kota Tasikmalaya	1 Laporan	40.000.000	Dinas Kepemudaan, Olah Raga, Kebudayaan dan Pariwisata
2	19	01	2,06	09	Penyelenggaraan Rapat Koordinasi dan Konsultasi SKPD	Jumlah Laporan Penyelenggaraan Rapat Koordinasi dan Konsultasi SKPD	55 Laporan	250.000.000	Kota Tasikmalaya, Semua Kecamatan, Semua Kelurahan	Dana Transfer Umum-Dana Alokasi Umum	Memperkuat Stabilitas Polhukhankam Dan Transformasi Pelayanan Publik	5. Percepatan Implementasi Reformasi birokrasi	Kota Tasikmalaya	55 Laporan	255.000.000	Dinas Kepemudaan, Olah Raga, Kebudayaan dan Pariwisata
2	19	01	2,06	10	Penatausahaan Arsip Dinamis pada SKPD	Jumlah Dokumen Penatausahaan Arsip Dinamis pada SKPD	1 Dokumen	2.500.000	Kota Tasikmalaya, Semua Kecamatan, Semua Kelurahan	Dana Transfer Umum-Dana Alokasi Umum	Memperkuat Stabilitas Polhukhankam Dan Transformasi Pelayanan Publik	5. Percepatan Implementasi Reformasi birokrasi	Kota Tasikmalaya	1 Dokumen	2.500.000	Dinas Kepemudaan, Olah Raga, Kebudayaan dan Pariwisata
2	19	01	2,06	11	Dukungan Pelaksanaan Sistem Pemerintahan Berbasis Elektronik pada SKPD	Jumlah Dokumen Dukungan Pelaksanaan Sistem Pemerintahan Berbasis Elektronik pada SKPD	1 Dokumen	25.000.000	Kota Tasikmalaya, Semua Kecamatan, Semua Kelurahan	Dana Transfer Umum-Dana Alokasi Umum	Memperkuat Stabilitas Polhukhankam Dan Transformasi Pelayanan Publik	5. Percepatan Implementasi Reformasi birokrasi	Kota Tasikmalaya	1 Dokumen	25.000.000	Dinas Kepemudaan, Olah Raga, Kebudayaan dan Pariwisata
2	19	01	2,07		Pengadaan Barang Milik Daerah Penunjang Urusan Pemerintah Daerah	Persentase Pemenuhan Kebutuhan Barang Milik Daerah sesuai Standar	100 %	0 %	100 %	322.000.000				100 %	327.000.000	
2	19	01	2,07	02	Pengadaan Kendaraan Dinas Operasional atau Lapangan	Jumlah Unit Kendaraan Dinas Operasional atau Lapangan yang Disediakan	1 Unit	250.000.000	Kota Tasikmalaya, Semua Kecamatan, Semua Kelurahan	Dana Transfer Umum-Dana Alokasi Umum	Memperkuat Stabilitas Polhukhankam Dan Transformasi Pelayanan Publik	5. Percepatan Implementasi Reformasi birokrasi	Kota Tasikmalaya	1 Unit	255.000.000	Dinas Kepemudaan, Olah Raga, Kebudayaan dan Pariwisata
2	19	01	2,07	05	Pengadaan Mebel	Jumlah Paket Mebel yang Disediakan	1 Paket	15.000.000	Kota Tasikmalaya, Semua Kecamatan, Semua Kelurahan	Dana Transfer Umum-Dana Alokasi Umum	Memperkuat Stabilitas Polhukhankam Dan Transformasi Pelayanan Publik	5. Percepatan Implementasi Reformasi birokrasi	Kota Tasikmalaya	1 Paket	15.000.000	Dinas Kepemudaan, Olah Raga, Kebudayaan dan Pariwisata
2	19	01	2,07	06	Pengadaan Peralatan dan Mesin Lainnya	Jumlah Unit Peralatan dan Mesin Lainnya yang Disediakan	5 Unit	50.000.000	Kota Tasikmalaya, Semua Kecamatan, Semua Kelurahan	Dana Transfer Umum-Dana Alokasi Umum	Memperkuat Stabilitas Polhukhankam Dan Transformasi Pelayanan Publik	5. Percepatan Implementasi Reformasi birokrasi	Kota Tasikmalaya	5 Unit	50.000.000	Dinas Kepemudaan, Olah Raga, Kebudayaan dan Pariwisata

Kode	Urusan/ Bidang Urusan/ Program/ Kegiatan/ Sub Kegiatan	Indikator Program/ Kegiatan/ Sub Kegiatan	Target Akhir Periode RPJMD	Realisasi Capaian RKPD Tahun 2021	Prakiraan Capaian Target RKPD Tahun 2022	Capaian Kinerja dan Kerangka Pendanaan						Kelompok Sasaran	Prakiraan Maju Rencana Tahun 2024		Perangkat Daerah Penanggung Jawab					
						Target 2023	Pagu Indikatif	Lokasi	Sumber Dana	Prioritas			Target	Pagu Indikatif						
										Nasional	Daerah									
2	19	01	2,07	10	Pengadaan Sarana dan Prasarana Gedung Kantor atau Bangunan Lainnya	Jumlah Unit Sarana dan Prasarana Gedung Kantor atau Bangunan Lainnya yang Disediakan					1 Unit	7.000.000	Kota Tasikmalaya, Semua Kecamatan, Semua Kelurahan	Dana Transfer Umum-Dana Alokasi Umum	Memperkuat Stabilitas Polhukhankam Dan Transformasi Pelayanan Publik	5. Percepatan Implementasi Reformasi birokrasi	Kota Tasikmalaya	1 Unit	7.000.000	Dinas Kepemudaan, Olah Raga, Kebudayaan dan Pariwisata
2	19	01	2,08		Penyediaan Jasa Penunjang Urusan Pemerintahan Daerah	Persentase pemenuhan Jasa Penunjang Urusan Pemerintahan Daerah	100 %		0 %		100 %	489.829.750						100 %	489.829.750	
2	19	01	2,08	01	Penyediaan Jasa Surat Menyurat	Jumlah Laporan Penyediaan Jasa Surat Menyurat					1 Laporan	2.000.000	Kota Tasikmalaya, Semua Kecamatan, Semua Kelurahan	Dana Transfer Umum-Dana Alokasi Umum	Memperkuat Stabilitas Polhukhankam Dan Transformasi Pelayanan Publik	5. Percepatan Implementasi Reformasi birokrasi	Kota Tasikmalaya	1 Laporan	2.000.000	Dinas Kepemudaan, Olah Raga, Kebudayaan dan Pariwisata
2	19	01	2,08	02	Penyediaan Jasa Komunikasi, Sumber Daya Air dan Listrik	Jumlah Laporan Penyediaan Jasa Komunikasi, Sumber Daya Air dan Listrik yang Disediakan					1 Laporan	60.000.000	Kota Tasikmalaya, Semua Kecamatan, Semua Kelurahan	Dana Transfer Umum-Dana Alokasi Umum	Memperkuat Stabilitas Polhukhankam Dan Transformasi Pelayanan Publik	5. Percepatan Implementasi Reformasi birokrasi	Kota Tasikmalaya	1 Laporan	60.000.000	Dinas Kepemudaan, Olah Raga, Kebudayaan dan Pariwisata
2	19	01	2,08	04	Penyediaan Jasa Pelayanan Umum Kantor	Jumlah Laporan Penyediaan Jasa Pelayanan Umum Kantor yang Disediakan					1 Laporan	427.829.750	Kota Tasikmalaya, Semua Kecamatan, Semua Kelurahan	Dana Transfer Umum-Dana Alokasi Umum	Memperkuat Stabilitas Polhukhankam Dan Transformasi Pelayanan Publik	5. Percepatan Implementasi Reformasi birokrasi	Kota Tasikmalaya	1 Laporan	427.829.750	Dinas Kepemudaan, Olah Raga, Kebudayaan dan Pariwisata
2	19	01	2,09		Pemeliharaan Barang Milik Daerah Penunjang Urusan Pemerintahan Daerah	Persentase pemenuhan pemeliharaan Barang Milik Daerah	100 %		0 %		100 %	1.143.687.500						100 %	1.143.687.500	
2	19	01	2,09	01	Penyediaan Jasa Pemeliharaan, Biaya Pemeliharaan, dan Pajak Kendaraan Perorangan Dinas atau Kendaraan Dinas Jabatan	Jumlah Kendaraan Perorangan Dinas atau Kendaraan Dinas Jabatan yang Dipelihara dan Dibayarkan Pajaknya					0 Unit	113.656.250	Kota Tasikmalaya, Semua Kecamatan, Semua Kelurahan	Dana Transfer Umum-Dana Alokasi Umum	Memperkuat Stabilitas Polhukhankam Dan Transformasi Pelayanan Publik	5. Percepatan Implementasi Reformasi birokrasi	Kota Tasikmalaya	0 Unit	113.656.250	Dinas Kepemudaan, Olah Raga, Kebudayaan dan Pariwisata
						Jumlah Kendaraan Perorangan Dinas atau Kendaraan Dinas Jabatan yang Dipelihara dan Dibayarkan Pajaknya					5 Unit							5 Unit		
2	19	01	2,09	02	Penyediaan Jasa Pemeliharaan, Biaya Pemeliharaan, Pajak dan Perizinan Kendaraan Dinas Operasional atau Lapangan	Jumlah Kendaraan Dinas Operasional atau Lapangan yang Dipelihara dan Dibayarkan Pajak dan Perizannya					0 Unit	98.031.250	Kota Tasikmalaya, Semua Kecamatan, Semua Kelurahan	Dana Transfer Umum-Dana Alokasi Umum	Memperkuat Stabilitas Polhukhankam Dan Transformasi Pelayanan Publik	5. Percepatan Implementasi Reformasi birokrasi	Kota Tasikmalaya	0 Unit	98.031.250	Dinas Kepemudaan, Olah Raga, Kebudayaan dan Pariwisata
						Jumlah Kendaraan Dinas Operasional atau Lapangan yang Dipelihara dan Dibayarkan Pajak dan Perizannya					17 Unit							17 Unit		
2	19	01	2,09	05	Pemeliharaan Mebel	Jumlah Mebel yang Dipelihara					0 Unit	15.000.000	Kota Tasikmalaya, Semua Kecamatan, Semua Kelurahan	Dana Transfer Umum-Dana Alokasi Umum	Memperkuat Stabilitas Polhukhankam Dan Transformasi Pelayanan Publik	5. Percepatan Implementasi Reformasi birokrasi	Kota Tasikmalaya	0 Unit	15.000.000	Dinas Kepemudaan, Olah Raga, Kebudayaan dan Pariwisata
						Jumlah Mebel yang Dipelihara					10 Unit							10 Unit		
2	19	01	2,09	06	Pemeliharaan Peralatan dan Mesin Lainnya	Jumlah Peralatan dan Mesin Lainnya yang Dipelihara					0 Unit	10.000.000	Kota Tasikmalaya, Semua Kecamatan, Semua Kelurahan	Dana Transfer Umum-Dana Alokasi Umum	Memperkuat Stabilitas Polhukhankam Dan Transformasi Pelayanan Publik	5. Percepatan Implementasi Reformasi birokrasi	Kota Tasikmalaya	0 Unit	10.000.000	Dinas Kepemudaan, Olah Raga, Kebudayaan dan Pariwisata
						Jumlah Peralatan dan Mesin Lainnya yang Dipelihara					10 Unit							10 Unit		
2	19	01	2,09	09	Pemeliharaan/Rehabilitasi Gedung Kantor dan Bangunan Lainnya	Jumlah Gedung Kantor dan Bangunan Lainnya yang Dipelihara/Direhabilitasi					1 Unit	892.000.000	Kota Tasikmalaya, Semua Kecamatan, Semua Kelurahan	Dana Transfer Umum-Dana Alokasi Umum	Memperkuat Stabilitas Polhukhankam Dan Transformasi Pelayanan Publik	5. Percepatan Implementasi Reformasi birokrasi	Kota Tasikmalaya	1 Unit	892.000.000	Dinas Kepemudaan, Olah Raga, Kebudayaan dan Pariwisata
2	19	01	2,09	11	Pemeliharaan/Rehabilitasi Sarana dan Prasarana Pendukung Gedung Kantor atau Bangunan Lainnya	Jumlah Sarana dan Prasarana Pendukung Gedung Kantor atau Bangunan Lainnya yang Dipelihara/Direhabilitasi					1 Unit	15.000.000	Kota Tasikmalaya, Semua Kecamatan, Semua Kelurahan	Dana Transfer Umum-Dana Alokasi Umum	Memperkuat Stabilitas Polhukhankam Dan Transformasi Pelayanan Publik	5. Percepatan Implementasi Reformasi birokrasi	Kota Tasikmalaya	1 Unit	15.000.000	Dinas Kepemudaan, Olah Raga, Kebudayaan dan Pariwisata
2	19	02			PROGRAM PENGEMBANGAN KAPASITAS DAYA SAING KEPEMUDAAN	Persentase Pemuda / OKP yang dibina	%		%		29,67 %	2.390.000.000						29,67 %	1.425.000.000	
2	19	02	2,01		Penyadaran, Pemberdayaan, dan Pengembangan Pemuda dan Kepemudaan Terhadap Pemuda Pelopor Kabupaten/Kota, Wirausaha Muda Pemuda, dan Pemuda Kader Kabupaten/Kota	Persentase Penyelenggaraan Penyadaran, Pemberdayaan, dan Pengembangan Olahraga	100 %		0 %		100 %	2.390.000.000						100 %	1.425.000.000	
2	19	02	2,01	02	Koordinasi, Sinkronisasi dan Penyelenggaraan Peningkatan Kapasitas Daya Saing Wira Usaha Pemuda	Jumlah Wirausaha Pemuda Kabupaten/Kota dari Seluruh Kecamatan yang Ditingkatkan Kapasitas Daya Saingnya					50 Orang	260.000.000	Kota Tasikmalaya, Semua Kecamatan, Semua Kelurahan	Dana Transfer Umum-Dana Alokasi Umum	Meningkatkan Sumber Daya Manusia Yang Berkualitas Dan Berdaya Saing	2. Peningkatan Kualitas SDM yang berkarakter dan berdaya saing	Kota Tasikmalaya	50 Orang	260.000.000	Dinas Kepemudaan, Olah Raga, Kebudayaan dan Pariwisata
2	19	02	2,01	08	Peningkatan Kepemimpinan, Kepeloporan dan Kesukarelawanan Pemuda	Jumlah Pemuda yang Ditingkatkan Kapasitasnya dalam Kepemimpinan, Kepeloporan dan Kesukarelawanan Kabupaten/Kota dari Seluruh Kecamatan					50 Orang	1.805.000.000	Kota Tasikmalaya, Semua Kecamatan, Semua Kelurahan	Dana Transfer Umum-Dana Alokasi Umum	Meningkatkan Sumber Daya Manusia Yang Berkualitas Dan Berdaya Saing	2. Peningkatan Kualitas SDM yang berkarakter dan berdaya saing	Kota Tasikmalaya	50 Orang	840.000.000	Dinas Kepemudaan, Olah Raga, Kebudayaan dan Pariwisata

Kode	Urusan/ Bidang Urusan/ Program/ Kegiatan/ Sub Kegiatan	Indikator Program/ Kegiatan/ Sub Kegiatan	Target Akhir Periode RPJMD	Realisasi Capaian RKPD Tahun 2021	Prakiraan Capaian Target RKPD Tahun 2022	Capaian Kinerja dan Kerangka Pendanaan						Kelompok Sasaran	Prakiraan Maju Rencana Tahun 2024		Perangkat Daerah Penanggung Jawab
						Target 2023	Pagu Indikatif	Lokasi	Sumber Dana	Prioritas			Target	Pagu Indikatif	
										Nasional	Daerah				
219020109	Penyelenggaraan Seleksi dan Pelatihan Pasukan Pengibar Bendera	Jumlah Pemuda Kader Kabupaten/Kota yang Diseleksi sebagai Pasukan Pengibar Bendera dan Diberikan Pelatihan				35 Orang	325.000.000	Kota Tasikmalaya, Semua Kecamatan, Semua Kelurahan	Dana Transfer Umum-Dana Alokasi Umum	Meningkatkan Sumber Daya Manusia Yang Berkualitas Dan Berdaya Saing	2. Peningkatan Kualitas SDM yang berkarakter dan berdaya saing	Kota Tasikmalaya	35 Orang	325.000.000	Dinas Kepemudaan, Olah Raga, Kebudayaan dan Pariwisata
21903	PROGRAM PENGEMBANGAN KAPASITAS DAYA SAING KEOLAHRAGAAN	Persentase Prestasi Olahraga Tingkat Provinsi	%		%	34,15	6.220.080.000						34,15	5.218.080.000	
21903201	Pembinaan dan Pengembangan Olahraga Pendidikan pada Jenjang Pendidikan yang Menjadi Kewenangan Daerah	Persentase Penyelenggaraan Penyadaran, Pemberdayaan, dan Pengembangan Olahraga Pendidikan yang Menjadi Kewenangan Daerah	100 %		0 %	100 %	75.000.000						100 %	0	
2190320103	Koordinasi, Sinkronisasi dan Pelaksanaan Penyediaan Sarana dan Prasarana Olahraga Kabupaten/Kota	Jumlah Sarana dan Prasarana Olahraga Kabupaten/Kota yang Tersedia dan Termanfaatkan				8 Unit	75.000.000	Kota Tasikmalaya, Semua Kecamatan, Semua Kelurahan	Dana Transfer Umum-Dana Alokasi Umum	Meningkatkan Sumber Daya Manusia Yang Berkualitas Dan Berdaya Saing		Kota Tasikmalaya	8 Unit	0	Dinas Kepemudaan, Olah Raga, Kebudayaan dan Pariwisata
21903202	Penyelenggaraan Kejuaraan Olahraga Tingkat Daerah Kabupaten/Kota	Persentase Target Penyelenggaraan Kejuaraan Olahraga Tingkat Daerah Kabupaten/Kota	400 %		0 %	100 %	371.540.000						100 %	240.540.000	
2190320201	Penyelenggaraan Kejuaraan Olahraga Multi Event dan Single Event Tingkat Kabupaten/Kota	Jumlah Dokumen Penyelenggaraan Kejuaraan Multi Event dan Single Event Tingkat Kabupaten/Kota				0 Dokumen	135.000.000	Kota Tasikmalaya, Semua Kecamatan, Semua Kelurahan	Dana Transfer Umum-Dana Alokasi Umum	Meningkatkan Sumber Daya Manusia Yang Berkualitas Dan Berdaya Saing		Kota Tasikmalaya	0 Dokumen	0	Dinas Kepemudaan, Olah Raga, Kebudayaan dan Pariwisata
2190320203	Partisipasi dan Keikutsertaan dalam Penyelenggaraan Kejuaraan	Jumlah Peserta yang Berpartisipasi dalam Kegiatan Penyelenggaraan Kejuaraan				27 Orang	236.540.000	Kota Tasikmalaya, Semua Kecamatan, Semua Kelurahan	Dana Transfer Umum-Dana Alokasi Umum	Meningkatkan Sumber Daya Manusia Yang Berkualitas Dan Berdaya Saing		Kota Tasikmalaya	27 Orang	240.540.000	Dinas Kepemudaan, Olah Raga, Kebudayaan dan Pariwisata
21903203	Pembinaan dan Pengembangan Olahraga Prestasi Tingkat Daerah Provinsi	Persentase Pelaksanaan Target Pembinaan dan Pengembangan Olahraga Prestasi Tingkat Daerah Provinsi	100 %		0 %	100 %	116.540.000						100 %	120.540.000	
2190320304	Pemberian Penghargaan Olahraga Kabupaten/Kota	Jumlah Olahraga Berprestasi Kabupaten/Kota yang Menerima Penghargaan				20 Orang	116.540.000	Kota Tasikmalaya, Semua Kecamatan, Semua Kelurahan	Dana Transfer Umum-Dana Alokasi Umum	Meningkatkan Sumber Daya Manusia Yang Berkualitas Dan Berdaya Saing		Kota Tasikmalaya	20 Orang	120.540.000	Dinas Kepemudaan, Olah Raga, Kebudayaan dan Pariwisata
21903204	Pembinaan dan Pengembangan Organisasi Olahraga	Persentase Pelaksanaan Target Pembinaan dan Pengembangan Organisasi Olahraga	100 %		0 %	100 %	5.625.000.000						100 %	4.825.000.000	
2190320402	Pengembangan Organisasi Keolahragaan	Jumlah Dokumen Hasil Pengembangan Organisasi Keolahragaan				0 Organisasi	5.625.000.000	Kota Tasikmalaya, Semua Kecamatan, Semua Kelurahan	Dana Transfer Umum-Dana Alokasi Umum	Meningkatkan Sumber Daya Manusia Yang Berkualitas Dan Berdaya Saing		Kota Tasikmalaya	0 Organisasi	4.825.000.000	Dinas Kepemudaan, Olah Raga, Kebudayaan dan Pariwisata
21903205	Pembinaan dan Pengembangan Olahraga Rekreasi	Persentase Pelaksanaan Target Pembinaan dan Pengembangan Olahraga Rekreasi	100 %		0 %	100 %	32.000.000						100 %	32.000.000	
2190320501	Penyelenggaraan, Pengembangan dan Pemasaran Festival dan Olahraga Rekreasi	Jumlah Dokumen Hasil Penyelenggaraan, Pengembangan dan Pemasaran Festival dan Olahraga Rekreasi				3 Dokumen	32.000.000	Kota Tasikmalaya, Semua Kecamatan, Semua Kelurahan	Dana Transfer Umum-Dana Alokasi Umum	Meningkatkan Sumber Daya Manusia Yang Berkualitas Dan Berdaya Saing		Kota Tasikmalaya	3 Dokumen	32.000.000	Dinas Kepemudaan, Olah Raga, Kebudayaan dan Pariwisata
222	URUSAN PEMERINTAHAN BIDANG KEBUDAYAAN						1.175.000.000							890.000.000	
22202	PROGRAM PENGEMBANGAN KEBUDAYAAN	Persentase Pengembangan Kebudayaan	%		%	63,73	175.000.000						63,73	210.000.000	
2220201	Pengelolaan Kebudayaan yang Masyarakat Pelakunya dalam Daerah Kabupaten/Kota	Persentase Pelaksanaan Pengelolaan Kebudayaan	100 %		0 %	100 %	150.000.000						100 %	160.000.000	
222020101	Perlindungan, Pengembangan, Pemanfaatan Objek Pemajuan Kebudayaan	Jumlah Objek Pemajuan Kebudayaan yang Dilakukan Perlindungan, Pengembangan, Pemanfaatan				0 Objek	150.000.000	Kota Tasikmalaya, Semua Kecamatan, Semua Kelurahan	Dana Transfer Umum-Dana Alokasi Umum	Revolusi Mental dan Pembangunan Kebudayaan	2. Peningkatan Kualitas SDM yang berkarakter dan berdaya saing	Kota Tasikmalaya	0 Objek	160.000.000	Dinas Kepemudaan, Olah Raga, Kebudayaan dan Pariwisata
2220202	Pelestarian Kesenian Tradisional yang Masyarakat Pelakunya dalam Daerah Kabupaten/Kota	Persentase Pelaksanaan Pelestarian Kesenian Tradisional	100 %		0 %	100 %	25.000.000						100 %	50.000.000	
222020203	Pemberian Penghargaan kepada Pihak yang Berprestasi atau Berkontribusi Luar Biasa Sesuai dengan Prestasi dan Kontribusinya dalam Pemajuan Kebudayaan	Jumlah Orang/Lembaga yang Diberi Penghargaan untuk Mereka yang Berjasa dalam Pemajuan Kebudayaan				10 Sertifikat	25.000.000	Kota Tasikmalaya, Semua Kecamatan, Semua Kelurahan	Dana Transfer Umum-Dana Alokasi Umum	Revolusi Mental dan Pembangunan Kebudayaan	2. Peningkatan Kualitas SDM yang berkarakter dan berdaya saing	Kota Tasikmalaya	10 Sertifikat	50.000.000	Dinas Kepemudaan, Olah Raga, Kebudayaan dan Pariwisata

Kode	Urusan/ Bidang Urusan/ Program/ Kegiatan/ Sub Kegiatan	Indikator Program/ Kegiatan/ Sub Kegiatan	Target Akhir Periode RPJMD	Realisasi Capaian RKPD Tahun 2021	Prakiraan Capaian Target RKPD Tahun 2022	Capaian Kinerja dan Kerangka Pendanaan						Kelompok Sasaran	Prakiraan Maju Rencana Tahun 2024		Perangkat Daerah Penanggung Jawab	
						Target 2023	Pagu Indikatif	Sumber Dana		Prioritas			Target	Pagu Indikatif		
								Lokasi		Nasional	Daerah					
2	22	03					25 %	900.000.000						25 %	580.000.000	
2	22	03	2,01				100 %	900.000.000						100 %	580.000.000	
2	22	03	2,01	01			156 Orang	310.000.000	Kota Tasikmalaya, Semua Kecamatan, Semua Kelurahan	Dana Transfer Umum-Dana Alokasi Umum	Revolusi Mental dan Pembangunan Kebudayaan	2. Peningkatan Kualitas SDM yang berkarakter dan berdaya saing	Kota Tasikmalaya	156 Orang	280.000.000	Dinas Kepemudaan, Olah Raga, Kebudayaan dan Pariwisata
							0 Orang							0 Orang		
2	22	03	2,01	03			3 Lembaga	590.000.000	Kota Tasikmalaya, Semua Kecamatan, Semua Kelurahan	Dana Transfer Umum-Dana Alokasi Umum	Revolusi Mental dan Pembangunan Kebudayaan	2. Peningkatan Kualitas SDM yang berkarakter dan berdaya saing	Kota Tasikmalaya	3 Lembaga	300.000.000	Dinas Kepemudaan, Olah Raga, Kebudayaan dan Pariwisata
2	22	05					46,15 %	100.000.000						46,15 %	100.000.000	
2	22	05	2,02				100 %	100.000.000						100 %	100.000.000	
2	22	05	2,02	01			4 Objek	100.000.000	Kota Tasikmalaya, Semua Kecamatan, Semua Kelurahan	Dana Transfer Umum-Dana Alokasi Umum	Revolusi Mental dan Pembangunan Kebudayaan	2. Peningkatan Kualitas SDM yang berkarakter dan berdaya saing	Kota Tasikmalaya	4 Objek	100.000.000	Dinas Kepemudaan, Olah Raga, Kebudayaan dan Pariwisata
3																
3																
3	26							2.079.874.000							1.551.874.000	
3	26	02					59,18 %	467.821.142						59,18 %	407.821.142	
3	26	02	2,03				100 %	467.821.142						100 %	407.821.142	
3	26	02	2,03	03			1 Lokasi	302.821.142	Kota Tasikmalaya, Semua Kecamatan, Semua Kelurahan	Dana Transfer Umum-Dana Alokasi Umum	Memperkuat Infrastruktur Untuk Mendukung Pengembangan Ekonomi Dan Pelayanan Dasar	3. Pemulihan dan pertumbuhan ekonomi yang inklusif	Kota Tasikmalaya	1 Lokasi	312.821.142	Dinas Kepemudaan, Olah Raga, Kebudayaan dan Pariwisata
3	26	02	2,03	04			1 Unit	160.000.000	Kota Tasikmalaya, Semua Kecamatan, Semua Kelurahan	Dana Transfer Umum-Dana Alokasi Umum	Memperkuat Infrastruktur Untuk Mendukung Pengembangan Ekonomi Dan Pelayanan Dasar	3. Pemulihan dan pertumbuhan ekonomi yang inklusif	Kota Tasikmalaya	1 Unit	90.000.000	Dinas Kepemudaan, Olah Raga, Kebudayaan dan Pariwisata
3	26	02	2,03	05			1 Dokumen	5.000.000	Kota Tasikmalaya, Semua Kecamatan, Semua Kelurahan	Dana Transfer Umum-Dana Alokasi Umum	Memperkuat Infrastruktur Untuk Mendukung Pengembangan Ekonomi Dan Pelayanan Dasar	3. Pemulihan dan pertumbuhan ekonomi yang inklusif	Kota Tasikmalaya	1 Dokumen	5.000.000	Dinas Kepemudaan, Olah Raga, Kebudayaan dan Pariwisata
3	26	03					443505 Orang	205.000.000						443505 Orang	206.000.000	
3	26	03	2,01				100 %	205.000.000						100 %	206.000.000	
3	26	03	2,01	01			4 Dokumen	100.000.000	Kota Tasikmalaya, Semua Kecamatan, Semua Kelurahan	Dana Transfer Umum-Dana Alokasi Umum	Memperkuat Infrastruktur Untuk Mendukung Pengembangan Ekonomi Dan Pelayanan Dasar	3. Pemulihan dan pertumbuhan ekonomi yang inklusif	Kota Tasikmalaya	4 Dokumen	100.000.000	Dinas Kepemudaan, Olah Raga, Kebudayaan dan Pariwisata
3	26	03	2,01	02			1 Laporan	100.000.000	Kota Tasikmalaya, Semua Kecamatan, Semua Kelurahan	Dana Transfer Umum-Dana Alokasi Umum	Memperkuat Infrastruktur Untuk Mendukung Pengembangan Ekonomi Dan Pelayanan Dasar	3. Pemulihan dan pertumbuhan ekonomi yang inklusif	Kota Tasikmalaya	1 Laporan	100.000.000	Dinas Kepemudaan, Olah Raga, Kebudayaan dan Pariwisata
3	26	03	2,01	05			1 Dokumen	5.000.000	Kota Tasikmalaya, Semua Kecamatan, Semua Kelurahan	Dana Transfer Umum-Dana Alokasi Umum	Memperkuat Infrastruktur Untuk Mendukung Pengembangan Ekonomi Dan Pelayanan Dasar	3. Pemulihan dan pertumbuhan ekonomi yang inklusif	Kota Tasikmalaya	1 Dokumen	6.000.000	Dinas Kepemudaan, Olah Raga, Kebudayaan dan Pariwisata
3	26	05					53,33 %	1.407.052.858						53,33 %	938.052.858	
3	26	05	2,01				160 Orang	1.107.052.858						160 Orang	638.052.858	

Kode	Urusan/ Bidang Urusan/ Program/ Kegiatan/ Sub Kegiatan	Indikator Program/ Kegiatan/ Sub Kegiatan	Target Akhir Periode RPJMD	Realisasi Capaian RKPD Tahun 2021	Prakiraan Capaian Target RKPD Tahun 2022	Capaian Kinerja dan Kerangka Pendanaan						Kelompok Sasaran	Prakiraan Maju Rencana Tahun 2024		Perangkat Daerah Penanggung Jawab
						Target 2023	Pagu Indikatif	Lokasi	Sumber Dana	Prioritas			Target	Pagu Indikatif	
										Nasional	Daerah				
3 26 05 2,01 01	Pengembangan Kompetensi SDM Pariwisata dan Ekonomi Kreatif Tingkat Dasar	Jumlah SDM Pariwisata dan Ekonomi Kreatif Tingkat Dasar yang Dikembangkan Kompetensinya				80 Orang	1.102.052.858	Kota Tasikmalaya, Semua Kecamatan, Semua Kelurahan	Dana Transfer Umum-Dana Alokasi Umum	Memperkuat Infrastruktur Untuk Mendukung Pengembangan Ekonomi Dan Pelayanan Dasar	3. Pemulihan dan pertumbuhan ekonomi yang inklusif	Kota Tasikmalaya	80 Orang	632.052.858	Dinas Kepemudaan, Olah Raga, Kebudayaan dan Pariwisata
3 26 05 2,01 07	Monitoring dan Evaluasi Pengembangan Sumber Daya Pariwisata dan Ekonomi Kreatif	Jumlah Rekomendasi Hasil Monitoring dan Evaluasi Pengembangan Sumber Daya Pariwisata dan Ekonomi Kreatif				1 Dokumen	5.000.000	Kota Tasikmalaya, Semua Kecamatan, Semua Kelurahan	Dana Transfer Umum-Dana Alokasi Umum	Memperkuat Infrastruktur Untuk Mendukung Pengembangan Ekonomi Dan Pelayanan Dasar	3. Pemulihan dan pertumbuhan ekonomi yang inklusif	Kota Tasikmalaya	1 Dokumen	6.000.000	Dinas Kepemudaan, Olah Raga, Kebudayaan dan Pariwisata
3 26 05 2,02	Pengembangan Kapasitas Pelaku Ekonomi Kreatif	Jumlah Wirausaha Baru Sub Sektor Ekonomi Kreatif dan Usaha Pariwisata yang Dibina	400 Orang		0 Orang	100 Orang	300.000.000						100 Orang	300.000.000	
3 26 05 2,02 01	Pelatihan, Bimbingan Teknis, dan Pendampingan Ekonomi Kreatif	Jumlah Orang yang Mengikuti Pelatihan, Bimbingan Teknis, dan Pendampingan Ekonomi Kreatif				150 Orang	300.000.000	Kota Tasikmalaya, Semua Kecamatan, Semua Kelurahan	Dana Transfer Umum-Dana Alokasi Umum	Memperkuat Infrastruktur Untuk Mendukung Pengembangan Ekonomi Dan Pelayanan Dasar	3. Pemulihan dan pertumbuhan ekonomi yang inklusif	Kota Tasikmalaya	150 Orang	300.000.000	Dinas Kepemudaan, Olah Raga, Kebudayaan dan Pariwisata
2	URUSAN PEMERINTAHAN WAJIB YANG TIDAK BERKAITAN DENGAN PELAYANAN DASAR														
2 19	URUSAN PEMERINTAHAN BIDANG KEPEMUDAAN DAN OLAH RAGA														
2 19 03	PROGRAM PENGEMBANGAN KAPASITAS DAYA SAING KEOLAHRAGAAN	Persentase Prestasi Olahraga Tingkat Provinsi	%		%	34,15 %	1.125.000.000						34,15 %	1.050.000.000	
2 19 03 2,01	Pembiayaan dan Pengembangan Olahraga Pendidikan pada Jenjang Pendidikan yang Menjadi Kewenangan Daerah	Persentase Penyelenggaraan Penyadaran, Pemberdayaan, dan Pengembangan Olahraga	100 %		0 %	100 %	1.125.000.000						100 %	1.050.000.000	
		Persentase Penyelenggaraan Target Pembiayaan Olahraga	100 %		0 %	100 %							100 %		
2 19 03 2,01 03	Koordinasi, Sinkronisasi dan Pelaksanaan Penyediaan Sarana dan Prasarana Olahraga Kabupaten/Kota	Jumlah Sarana dan Prasarana Olahraga Kabupaten/Kota yang Tersedia dan Termanfaatkan				12 Unit	1.125.000.000	Kota Tasikmalaya, Tawang, Kahuripan	Dana Transfer Umum-Dana Alokasi Umum	Meningkatkan Sumber Daya Manusia Yang Berkualitas Dan Berdaya Saing	2. Peningkatan Kualitas SDM yang berkarakter dan berdaya saing	Dadaha Kota Tasikmalaya	12 Unit	1.050.000.000	Dinas Kepemudaan, Olah Raga, Kebudayaan dan Pariwisata
2	URUSAN PEMERINTAHAN WAJIB YANG TIDAK BERKAITAN DENGAN PELAYANAN DASAR														
2 23	URUSAN PEMERINTAHAN BIDANG PERPUSTAKAAN														
2 23 01	PROGRAM PENUNJANG URUSAN PEMERINTAHAN DAERAH KABUPATEN/KOTA	Persentase pemenuhan kebutuhan penunjang perangkat daerah	%		%	100 %	6.135.076.500						100 %	8.849.337.975	
2 23 01 2,01	Perencanaan, Penganggaran, dan Evaluasi Kinerja Perangkat Daerah	Persentase capaian kinerja Perangkat Daerah	%		%	100 %	90.000.000						100 %	103.500.000	
		Persentase Keseluruhan Perencanaan Perangkat Daerah	%		%	100 %							100 %		
2 23 01 2,01 01	Penyusunan Dokumen Perencanaan Perangkat Daerah	Jumlah Dokumen Perencanaan Perangkat Daerah				3 Dokumen	75.000.000	Kota Tasikmalaya, Indhiang, Panyingkiran	PENDAPATAN ASLI DAERAH (PAD)	Memperkuat Stabilitas Polhukhankam Dan Transformasi Pelayanan Publik		Dinas Perpustakaan dan Kearsipan Daerah Kota Tasikmalaya dan Masyarakat	3 Dokumen	86.250.000	Dinas Perpustakaan dan Kearsipan Daerah
2 23 01 2,01 06	Koordinasi dan Penyusunan Laporan Capaian Kinerja dan Ikhtisar Realisasi Kinerja SKPD	Jumlah Laporan Capaian Kinerja dan Ikhtisar Realisasi Kinerja SKPD dan Laporan Hasil Koordinasi Penyusunan Laporan Capaian Kinerja dan Ikhtisar Realisasi Kinerja SKPD				1 Laporan	5.000.000	Kota Tasikmalaya, Indhiang, Panyingkiran	PENDAPATAN ASLI DAERAH (PAD)	Memperkuat Stabilitas Polhukhankam Dan Transformasi Pelayanan Publik		Dinas Perpustakaan dan Kearsipan Daerah Kota Tasikmalaya dan Masyarakat	1 Laporan	5.750.000	Dinas Perpustakaan dan Kearsipan Daerah
2 23 01 2,01 07	Evaluasi Kinerja Perangkat Daerah	Jumlah Laporan Evaluasi Kinerja Perangkat Daerah				5 Laporan	10.000.000	Kota Tasikmalaya, Indhiang, Panyingkiran	PENDAPATAN ASLI DAERAH (PAD)	Memperkuat Stabilitas Polhukhankam Dan Transformasi Pelayanan Publik		Dinas Perpustakaan dan Kearsipan Daerah Kota Tasikmalaya dan Masyarakat	5 Laporan	11.500.000	Dinas Perpustakaan dan Kearsipan Daerah
2 23 01 2,02	Administrasi Keuangan Perangkat Daerah	Jumlah pelaporan keuangan Perangkat Daerah	Dokumen		Dokumen	2 Dokumen	4.215.076.500						2 Dokumen	4.847.337.975	
2 23 01 2,02 01	Penyediaan Gaji dan Tunjangan ASN	Jumlah Orang yang Menerima Gaji dan Tunjangan ASN				406 Orang/Bulan	4.205.076.500	Kota Tasikmalaya, Indhiang, Panyingkiran	PENDAPATAN ASLI DAERAH (PAD)			Dinas Perpustakaan dan Kearsipan Daerah	406 Orang/Bulan	4.835.837.975	Dinas Perpustakaan dan Kearsipan Daerah
2 23 01 2,02 05	Koordinasi dan Penyusunan Laporan Keuangan Akhir Tahun SKPD	Jumlah Laporan Keuangan Akhir Tahun SKPD dan Laporan Hasil Koordinasi Penyusunan Laporan Keuangan Akhir Tahun SKPD				1 Laporan	5.000.000	Kota Tasikmalaya, Indhiang, Panyingkiran	PENDAPATAN ASLI DAERAH (PAD)			Dinas Perpustakaan dan Kearsipan Daerah	1 Laporan	5.750.000	Dinas Perpustakaan dan Kearsipan Daerah
2 23 01 2,02 07	Koordinasi dan Penyusunan Laporan Keuangan Bulanan/ Triwulanan/ Semesteran SKPD dan Laporan Koordinasi Penyusunan Laporan Keuangan Bulanan/ Triwulanan/ Semesteran SKPD	Jumlah Laporan Keuangan Bulanan/Triwulanan/ Semesteran SKPD dan Laporan Koordinasi Penyusunan Laporan Keuangan Bulanan/ Triwulanan/ Semesteran SKPD				1 Laporan	5.000.000	Kota Tasikmalaya, Indhiang, Panyingkiran	PENDAPATAN ASLI DAERAH (PAD)			Dinas Perpustakaan dan Kearsipan Daerah	1 Laporan	5.750.000	Dinas Perpustakaan dan Kearsipan Daerah
2 23 01 2,03	Administrasi Barang Milik Daerah pada Perangkat Daerah	Jumlah dokumen perencanaan kebutuhan barang dan laporan barang milik daerah	Dokumen		Dokumen	4 Dokumen	23.000.000						4 Dokumen	26.450.000	

Kode	Urusan/ Bidang Urusan/ Program/ Kegiatan/ Sub Kegiatan	Indikator Program/ Kegiatan/ Sub Kegiatan	Target Akhir Periode RPJMD	Realisasi Capaian RKPJ Tahun 2021	Prakiraan Capaian Target RKPJ Tahun 2022	Capaian Kinerja dan Kerangka Pendanaan						Kelompok Sasaran	Prakiraan Maju Rencana Tahun 2024		Perangkat Daerah Penanggung Jawab				
						Target 2023	Pagu Indikatif	Lokasi	Sumber Dana	Prioritas			Target	Pagu Indikatif					
										Nasional	Daerah								
2	23	01	2,03	01	Penyusunan Perencanaan Kebutuhan Barang Milik Daerah SKPD	Jumlah Rencana Kebutuhan Barang Milik Daerah SKPD					2 Dokumen	5.000.000	Kota Tasikmalaya, Indhiang, Panyingkiran	PENDAPATAN ASLI DAERAH (PAD)	Memperkuat Stabilitas Polhukhankam Dan Transformasi Pelayanan Publik	Dinas Perpustakaan dan Kearsipan Daerah Kota Tasikmalaya	2 Dokumen	5.750.000	Dinas Perpustakaan dan Kearsipan Daerah
2	23	01	2,03	02	Pengamanan Barang Milik Daerah SKPD	Jumlah Dokumen Pengamanan Barang Milik Daerah SKPD					4 Dokumen	8.000.000	Kota Tasikmalaya, Indhiang, Panyingkiran	PENDAPATAN ASLI DAERAH (PAD)	Memperkuat Stabilitas Polhukhankam Dan Transformasi Pelayanan Publik	Dinas Perpustakaan dan Kearsipan Daerah Kota Tasikmalaya	4 Dokumen	9.200.000	Dinas Perpustakaan dan Kearsipan Daerah
2	23	01	2,03	05	Rekonsiliasi dan Penyusunan Laporan Barang Milik Daerah pada SKPD	Jumlah Laporan Rekonsiliasi dan Penyusunan Laporan Barang Milik Daerah pada SKPD					2 Laporan	10.000.000	Kota Tasikmalaya, Indhiang, Panyingkiran	PENDAPATAN ASLI DAERAH (PAD)	Memperkuat Stabilitas Polhukhankam Dan Transformasi Pelayanan Publik	Dinas Perpustakaan dan Kearsipan Daerah Kota Tasikmalaya	2 Laporan	11.500.000	Dinas Perpustakaan dan Kearsipan Daerah
2	23	01	2,05		Administrasi Kepegawaian Perangkat Daerah	Persentase pemenuhan Administrasi Kepegawaian Perangkat Daerah	%		%		100 %	73.000.000					100 %	83.950.000	
2	23	01	2,05	01	Peningkatan Sarana dan Prasarana Disiplin Pegawai	Jumlah Unit Peningkatan Sarana dan Prasarana Disiplin Pegawai					4 Unit	13.000.000	Kota Tasikmalaya, Indhiang, Panyingkiran	PENDAPATAN ASLI DAERAH (PAD)	Memperkuat Stabilitas Polhukhankam Dan Transformasi Pelayanan Publik	Pegawai Dinas Perpustakaan dan Kearsipan Daerah	4 Unit	14.950.000	Dinas Perpustakaan dan Kearsipan Daerah
2	23	01	2,05	02	Pengadaan Pakaian Dinas beserta Atribut Kelengkapannya	Jumlah Paket Pakaian Dinas beserta Atribut kelengkapan					2 Paket	10.000.000	Kota Tasikmalaya, Indhiang, Panyingkiran	PENDAPATAN ASLI DAERAH (PAD)	Memperkuat Stabilitas Polhukhankam Dan Transformasi Pelayanan Publik	Pegawai Dinas Perpustakaan dan Kearsipan Daerah	2 Paket	11.500.000	Dinas Perpustakaan dan Kearsipan Daerah
2	23	01	2,05	05	Monitoring, Evaluasi, dan Penilaian Kinerja Pegawai	Jumlah Dokumen Monitoring, Evaluasi, dan Penilaian Kinerja Pegawai					12 Dokumen	5.000.000	Kota Tasikmalaya, Indhiang, Panyingkiran	PENDAPATAN ASLI DAERAH (PAD)	Memperkuat Stabilitas Polhukhankam Dan Transformasi Pelayanan Publik	Pegawai Dinas Perpustakaan dan Kearsipan Daerah	12 Dokumen	5.750.000	Dinas Perpustakaan dan Kearsipan Daerah
2	23	01	2,05	10	Sosialisasi Peraturan Perundang-Undangan	Jumlah Orang yang Mengikuti Sosialisasi Peraturan Perundang-Undangan					30 Orang	15.000.000	Kota Tasikmalaya, Indhiang, Panyingkiran	PENDAPATAN ASLI DAERAH (PAD)	Memperkuat Stabilitas Polhukhankam Dan Transformasi Pelayanan Publik	Pegawai Dinas Perpustakaan dan Kearsipan Daerah	30 Orang	17.250.000	Dinas Perpustakaan dan Kearsipan Daerah
2	23	01	2,05	11	Bimbingan Teknis Implementasi Peraturan Perundang-Undangan	Jumlah Orang yang Mengikuti Bimbingan Teknis Peraturan Perundang-Undangan					4 Orang	30.000.000	Kota Tasikmalaya, Indhiang, Panyingkiran	PENDAPATAN ASLI DAERAH (PAD)	Memperkuat Stabilitas Polhukhankam Dan Transformasi Pelayanan Publik	Pegawai Dinas Perpustakaan dan Kearsipan Daerah	4 Orang	34.500.000	Dinas Perpustakaan dan Kearsipan Daerah
2	23	01	2,06		Administrasi Umum Perangkat Daerah	Persentase pemenuhan Administrasi Umum Perangkat Daerah	%		%		100 %	500.000.000					100 %	575.000.000	
2	23	01	2,06	01	Penyediaan Komponen Instalasi Listrik/Penerangan Bangunan Kantor yang disediakan	Jumlah Paket Komponen Instalasi Listrik/Penerangan Bangunan Kantor yang disediakan					1 Paket	20.000.000	Kota Tasikmalaya, Indhiang, Panyingkiran	PENDAPATAN ASLI DAERAH (PAD)		Dinas Perpustakaan dan Kearsipan Daerah	1 Paket	23.000.000	Dinas Perpustakaan dan Kearsipan Daerah
2	23	01	2,06	02	Penyediaan Peralatan dan Perlengkapan Kantor yang disediakan	Jumlah paket peralatan dan perlengkapan kantor yang disediakan					1 Paket	15.000.000	Kota Tasikmalaya, Indhiang, Panyingkiran	PENDAPATAN ASLI DAERAH (PAD)		Dinas Perpustakaan dan Kearsipan Daerah	1 Paket	17.250.000	Dinas Perpustakaan dan Kearsipan Daerah
2	23	01	2,06	03	Penyediaan Peralatan Rumah Tangga yang Disediakan	Jumlah Paket Peralatan Rumah Tangga yang Disediakan					2 Paket	20.000.000	Kota Tasikmalaya, Indhiang, Panyingkiran	PENDAPATAN ASLI DAERAH (PAD)		Dinas Perpustakaan dan Kearsipan Daerah	2 Paket	23.000.000	Dinas Perpustakaan dan Kearsipan Daerah
2	23	01	2,06	04	Penyediaan Bahan Logistik Kantor yang disediakan	Jumlah Paket Bahan Logistik Kantor yang disediakan					4 Paket	50.000.000	Kota Tasikmalaya, Indhiang, Panyingkiran	PENDAPATAN ASLI DAERAH (PAD)		Dinas Perpustakaan dan Kearsipan Daerah	4 Paket	57.500.000	Dinas Perpustakaan dan Kearsipan Daerah
2	23	01	2,06	05	Penyediaan Barang Cetak dan Penggandaan	Jumlah Paket Barang Cetak dan Penggandaan yang disediakan					1 Paket	30.000.000	Kota Tasikmalaya, Indhiang, Panyingkiran	PENDAPATAN ASLI DAERAH (PAD)		Dinas Perpustakaan dan Kearsipan Daerah	1 Paket	34.500.000	Dinas Perpustakaan dan Kearsipan Daerah
2	23	01	2,06	06	Penyediaan Bahan Bacaan dan Peraturan Perundang-undangan yang Disediakan	Jumlah Dokumen Bahan Bacaan dan Peraturan Perundang-undangan yang Disediakan					12 Dokumen	30.000.000	Kota Tasikmalaya, Indhiang, Panyingkiran	PENDAPATAN ASLI DAERAH (PAD)		Dinas Perpustakaan dan Kearsipan Daerah	12 Dokumen	34.500.000	Dinas Perpustakaan dan Kearsipan Daerah
2	23	01	2,06	07	Penyediaan Bahan/Material yang Disediakan	Jumlah Paket Bahan/Material yang Disediakan					2 Paket	30.000.000	Kota Tasikmalaya, Indhiang, Panyingkiran	PENDAPATAN ASLI DAERAH (PAD)		Dinas Perpustakaan dan Kearsipan Daerah	2 Paket	34.500.000	Dinas Perpustakaan dan Kearsipan Daerah
2	23	01	2,06	08	Fasilitasi Kunjungan Tamu	Jumlah Laporan Fasilitasi Kunjungan Tamu					1 Laporan	45.000.000	Kota Tasikmalaya, Indhiang, Panyingkiran	PENDAPATAN ASLI DAERAH (PAD)		Dinas Perpustakaan dan Kearsipan Daerah	1 Laporan	51.750.000	Dinas Perpustakaan dan Kearsipan Daerah
2	23	01	2,06	09	Penyelenggaraan Rapat Koordinasi dan Konsultasi SKPD	Jumlah Laporan Penyelenggaraan Rapat Koordinasi dan Konsultasi SKPD					4 Laporan	200.000.000	Kota Tasikmalaya, Indhiang, Panyingkiran	PENDAPATAN ASLI DAERAH (PAD)		Dinas Perpustakaan dan Kearsipan Daerah	4 Laporan	230.000.000	Dinas Perpustakaan dan Kearsipan Daerah
2	23	01	2,06	10	Penatausahaan Arsip Dinamis pada SKPD	Jumlah Dokumen Penatausahaan Arsip Dinamis pada SKPD					6 Dokumen	5.000.000	Kota Tasikmalaya, Indhiang, Panyingkiran	PENDAPATAN ASLI DAERAH (PAD)		Dinas Perpustakaan dan Kearsipan Daerah	6 Dokumen	5.750.000	Dinas Perpustakaan dan Kearsipan Daerah
2	23	01	2,06	11	Dukungan Pelaksanaan Sistem Pemerintahan Berbasis Elektronik pada SKPD	Jumlah Dokumen Dukungan Pelaksanaan Sistem Pemerintahan Berbasis Elektronik pada SKPD					3 Dokumen	55.000.000	Kota Tasikmalaya, Indhiang, Panyingkiran	PENDAPATAN ASLI DAERAH (PAD)		Dinas Perpustakaan dan Kearsipan Daerah	3 dokumen	63.250.000	Dinas Perpustakaan dan Kearsipan Daerah
2	23	01	2,07		Pengadaan Barang Milik Daerah Penunjang Urusan Pemerintah Daerah	Persentase pemenuhan Kebutuhan Barang Milik Daerah	%		%		100 %	110.000.000					100 %	126.500.000	

Kode	Urusan/ Bidang Urusan/ Program/ Kegiatan/ Sub Kegiatan	Indikator Program/ Kegiatan/ Sub Kegiatan	Target Akhir Periode RPJMD	Realisasi Capaian RKPD Tahun 2021	Prakiraan Capaian Target RKPD Tahun 2022	Capaian Kinerja dan Kerangka Pendanaan						Kelompok Sasaran	Prakiraan Maju Rencana Tahun 2024		Perangkat Daerah Penanggung Jawab				
						Target 2023	Pagu Indikatif	Lokasi	Sumber Dana	Prioritas			Target	Pagu Indikatif					
										Nasional	Daerah								
2	23	01	2,07	05	Pengadaan Mebel	Jumlah Paket mebel yang disediakan					6 Unit	20.000.000	Kota Tasikmalaya, Indhiang, Panyingkiran	PENDAPATAN ASLI DAERAH (PAD)	Memperkuat Stabilitas Polhukhankam Dan Transformasi Pelayanan Publik	Dinas Perpustakaan dan Kearsipan Daerah	6 Unit	23.000.000	Dinas Perpustakaan dan Kearsipan Daerah
2	23	01	2,07	06	Pengadaan Peralatan dan Mesin Lainnya	Jumlah Unit Peralatan dan Mesin Lainnya yang Disediakan					7 Unit	70.000.000	Kota Tasikmalaya, Indhiang, Panyingkiran	PENDAPATAN ASLI DAERAH (PAD)	Memperkuat Stabilitas Polhukhankam Dan Transformasi Pelayanan Publik	Dinas Perpustakaan dan Kearsipan Daerah	7 Unit	80.500.000	Dinas Perpustakaan dan Kearsipan Daerah
2	23	01	2,07	11	Pengadaan Sarana dan Prasarana Pendukung Gedung Kantor atau Bangunan Lainnya	Jumlah Unit Sarana dan Prasarana Pendukung Gedung Kantor atau Bangunan Lainnya yang Disediakan					2 Unit	20.000.000	Kota Tasikmalaya, Indhiang, Panyingkiran	PENDAPATAN ASLI DAERAH (PAD)	Memperkuat Stabilitas Polhukhankam Dan Transformasi Pelayanan Publik	Dinas Perpustakaan dan Kearsipan Daerah	2 Unit	23.000.000	Dinas Perpustakaan dan Kearsipan Daerah
2	23	01	2,08		Penyediaan Jasa Penunjang Urusan Pemerintahan Daerah	Persentase pemenuhan Jasa Penunjang Urusan Pemerintahan Daerah	%		%		100 %	659.000.000					100 %	729.100.000	
2	23	01	2,08	01	Penyediaan Jasa Surat Menyurat	Jumlah Laporan Penyediaan Jasa Surat Menyurat					1 Laporan	2.000.000	Kota Tasikmalaya, Indhiang, Panyingkiran	PENDAPATAN ASLI DAERAH (PAD)		Dinas Perpustakaan dan Kearsipan Daerah	1 Laporan	2.300.000	Dinas Perpustakaan dan Kearsipan Daerah
2	23	01	2,08	02	Penyediaan Jasa Komunikasi, Sumber Daya Air dan Listrik	Jumlah Laporan Penyediaan Jasa Komunikasi, Sumber Daya Air dan Listrik yang Disediakan					1 Laporan	80.000.000	Kota Tasikmalaya, Tawang, Empangari	PENDAPATAN ASLI DAERAH (PAD)		Dinas Perpustakaan dan Kearsipan Daerah	1 Laporan	92.000.000	Dinas Perpustakaan dan Kearsipan Daerah
2	23	01	2,08	03	Penyediaan Jasa Peralatan dan Perlengkapan Kantor	Jumlah Laporan Penyediaan Jasa Peralatan dan Perlengkapan Kantor yang Disediakan					1 Laporan	2.000.000	Kota Tasikmalaya, Indhiang, Panyingkiran	PENDAPATAN ASLI DAERAH (PAD)		Dinas Perpustakaan dan Kearsipan Daerah	1 Laporan	2.300.000	Dinas Perpustakaan dan Kearsipan Daerah
2	23	01	2,08	04	Penyediaan Jasa Pelayanan Umum Kantor	Jumlah Laporan Penyediaan Jasa Pelayanan Umum Kantor yang disediakan					1 Laporan	575.000.000	Kota Tasikmalaya, Tawang, Empangari	PENDAPATAN ASLI DAERAH (PAD)		Dinas Perpustakaan dan Kearsipan Daerah	1 Laporan	632.500.000	Dinas Perpustakaan dan Kearsipan Daerah
2	23	01	2,09		Pemeliharaan Barang Milik Daerah Penunjang Urusan Pemerintahan Daerah	Persentase pemenuhan pemeliharaan Barang Milik Daerah	%		%		100 %	465.000.000					100 %	563.500.000	
2	23	01	2,09	01	Penyediaan Jasa Pemeliharaan, Biaya Pemeliharaan, dan Pajak Kendaraan Perorangan Dinas atau Kendaraan Dinas Jabatan	Jumlah Kendaraan Perorangan Dinas atau Kendaraan Dinas Jabatan yang Dipelihara dan dibayarkan Pajaknya					4 Unit	170.000.000	Kota Tasikmalaya, Tawang, Empangari	PENDAPATAN ASLI DAERAH (PAD)		Barang Milik Daerah	4 Unit	195.500.000	Dinas Perpustakaan dan Kearsipan Daerah
2	23	01	2,09	02	Penyediaan Jasa Pemeliharaan, Biaya Pemeliharaan, Pajak dan Perizinan Kendaraan Dinas Operasional atau Lapangan	Jumlah Kendaraan Dinas Operasional atau Lapangan yang Dipelihara dan dibayarkan Pajak dan Perizinan					19 Unit	215.000.000	Kota Tasikmalaya, Indhiang, Panyingkiran	PENDAPATAN ASLI DAERAH (PAD)		Barang Milik Daerah	19 Unit	276.000.000	Dinas Perpustakaan dan Kearsipan Daerah
2	23	01	2,09	06	Pemeliharaan Peralatan dan Mesin Lainnya	Jumlah Peralatan dan Mesin Lainnya yang Dipelihara					70 Unit	20.000.000	Kota Tasikmalaya, Indhiang, Panyingkiran	PENDAPATAN ASLI DAERAH (PAD)		Barang Milik Daerah	70 Unit	23.000.000	Dinas Perpustakaan dan Kearsipan Daerah
2	23	01	2,09	09	Pemeliharaan/Rehabilitasi Gedung Kantor dan Bangunan Lainnya	Jumlah Sarana dan Prasarana Gedung Kantor atau Bangunan Lainnya yang Dipelihara/ Direhabilitasi					3 Unit	60.000.000	Kota Tasikmalaya, Tawang, Empangari	PENDAPATAN ASLI DAERAH (PAD)		Barang Milik Daerah	3 Unit	69.000.000	Dinas Perpustakaan dan Kearsipan Daerah
2	23	02			PROGRAM PEMBINAAN PERPUSTAKAAN	Persentase kesesuaian penyelenggaraan perpustakaan umum daerah dengan standar nasional perpustakaan	%		%		38 %	1.555.000.000					38 %	1.788.250.000	
						Persentase pembinaan perpustakaan	%		%		4,42 %						4,42 %		
2	23	02	2,01		Pengelolaan Perpustakaan Tingkat Daerah Kabupaten/Kota	Jumlah Perpustakaan tingkat daerah yang dikelola	Perpustakaan		Perpustakaan		25 Perpustakaan	1.360.000.000					25 Perpustakaan	1.564.000.000	
2	23	02	2,01	01	Pengembangan dan Pemeliharaan Layanan Perpustakaan Elektronik	Jumlah Layanan Perpustakaan Elektronik yang dikembangkan dengan Manajemen Layanan TIK Berbasis ISO20000 (ITSM : Information Technology Service Management)					1 Layanan	35.000.000	Kota Tasikmalaya, Tawang, Empangari	PENDAPATAN ASLI DAERAH (PAD)	Meningkatkan Sumber Daya Manusia Yang Berkualitas Dan Berdaya Saing	Perpustakaan Umum, Perpustakaan Sekolah dan Perpustakaan Khusus, Perpustakaan Perguruan Tinggi serta Taman Bacaan Masyarakat	1 Layanan	40.250.000	Dinas Perpustakaan dan Kearsipan Daerah
2	23	02	2,01	02	Pengembangan Perpustakaan di Tingkat Daerah Kabupaten/Kota	Jumlah Perpustakaan yang dikembangkan di Tingkat Daerah Kabupaten/Kota Sesuai Standar Nasional Perpustakaan di Wilayah Kabupaten/Kota Sesuai Kewenangannya					1 Perpustakaan	200.000.000	Kota Tasikmalaya, Indhiang, Panyingkiran	PENDAPATAN ASLI DAERAH (PAD)	Meningkatkan Sumber Daya Manusia Yang Berkualitas Dan Berdaya Saing	Perpustakaan Umum, Perpustakaan Sekolah dan Perpustakaan Khusus, Perpustakaan Perguruan Tinggi serta Taman Bacaan Masyarakat	1 Perpustakaan	230.000.000	Dinas Perpustakaan dan Kearsipan Daerah

Kode	Urusan/ Bidang Urusan/ Program/ Kegiatan/ Sub Kegiatan	Indikator Program/ Kegiatan/ Sub Kegiatan	Target Akhir Periode RPJMD	Realisasi Capaian RKPD Tahun 2021	Prakiraan Capaian Target RKPD Tahun 2022	Capaian Kinerja dan Kerangka Pendanaan						Kelompok Sasaran	Prakiraan Maju Rencana Tahun 2024		Perangkat Daerah Penanggung Jawab
						Target 2023	Pagu Indikatif	Lokasi	Sumber Dana	Prioritas			Target	Pagu Indikatif	
										Nasional	Daerah				
2.23.02.2.01.03	Pengembangan Kekhasan Koleksi Perpustakaan Daerah Tingkat Daerah Kabupaten/Kota	Jumlah Koleksi Perpustakaan Khas Daerah Tingkat Kabupaten/Kota yang Dikembangkan				10 Eksemplar	5.000.000	Kota Tasikmalaya, Indhiang, Panyingkiran	PENDAPATAN ASLI DAERAH (PAD)	Meningkatkan Sumber Daya Manusia Yang Berkualitas Dan Berdaya Saing		Perpustakaan Umum, Perpustakaan Sekolah dan Perpustakaan Khusus, Perpustakaan Perguruan Tinggi serta Taman Bacaan Masyarakat	10 Eksemplar	5.750.000	Dinas Perpustakaan dan Kearsipan Daerah
2.23.02.2.01.04	Pembinaan Perpustakaan pada Satuan Pendidikan Dasar di Seluruh Wilayah Kabupaten/Kota Sesuai dengan Standar Nasional Perpustakaan	Jumlah Perpustakaan pada Satuan Pendidikan Dasar dan yang Dilakukan Pembinaan dalam Mewujudkan Standar Nasional Perpustakaan				20 Perpustakaan	60.000.000	Kota Tasikmalaya, Indhiang, Panyingkiran	PENDAPATAN ASLI DAERAH (PAD)	Meningkatkan Sumber Daya Manusia Yang Berkualitas Dan Berdaya Saing		Perpustakaan Umum, Perpustakaan Sekolah dan Perpustakaan Khusus, Perpustakaan Perguruan Tinggi serta Taman Bacaan Masyarakat	20 Perpustakaan	69.000.000	Dinas Perpustakaan dan Kearsipan Daerah
2.23.02.2.01.05	Pembinaan Perpustakaan Khusus Tingkat Kabupaten/Kota	Jumlah Perpustakaan Khusus yang Dina Sesuai Kewenangan Kabupaten/Kota dalam Mewujudkan Standar Nasional Perpustakaan				4 Perpustakaan	5.000.000	Kota Tasikmalaya, Indhiang, Panyingkiran	PENDAPATAN ASLI DAERAH (PAD)	Meningkatkan Sumber Daya Manusia Yang Berkualitas Dan Berdaya Saing		Perpustakaan Umum, Perpustakaan Sekolah dan Perpustakaan Khusus, Perpustakaan Perguruan Tinggi serta Taman Bacaan Masyarakat	4 Perpustakaan	5.750.000	Dinas Perpustakaan dan Kearsipan Daerah
2.23.02.2.01.06	Peningkatan Kapasitas Tenaga Perpustakaan dan Pustakawan Tingkat Daerah Kabupaten/Kota	Jumlah Tenaga Perpustakaan yang Ditingkatkan Kapasitasnya dan Mendapat Sertifikasi Tenaga Perpustakaan dan Pustakawan Tingkat Daerah Kabupaten/Kota				3 Orang	25.000.000	Kota Tasikmalaya, Indhiang, Panyingkiran	PENDAPATAN ASLI DAERAH (PAD)	Meningkatkan Sumber Daya Manusia Yang Berkualitas Dan Berdaya Saing		Perpustakaan Umum, Perpustakaan Sekolah dan Perpustakaan Khusus, Perpustakaan Perguruan Tinggi serta Taman Bacaan Masyarakat	3 Orang	28.750.000	Dinas Perpustakaan dan Kearsipan Daerah
2.23.02.2.01.07	Pengembangan Layanan Perpustakaan Rujukan Tingkat Kabupaten/Kota	Jumlah Layanan Perpustakaan Rujukan yang Dikembangkan Tingkat Kabupaten/Kota Melalui Peningkatan Koleksi				1 Layanan	15.000.000	Kota Tasikmalaya, Tawang, Empanghari	PENDAPATAN ASLI DAERAH (PAD)	Meningkatkan Sumber Daya Manusia Yang Berkualitas Dan Berdaya Saing		Perpustakaan Umum, Perpustakaan Sekolah dan Perpustakaan Khusus, Perpustakaan Perguruan Tinggi serta Taman Bacaan Masyarakat	1 Layanan	17.250.000	Dinas Perpustakaan dan Kearsipan Daerah
2.23.02.2.01.08	Pengembangan Bahan Pustaka	Jumlah Bahan Perpustakaan Tercetak yang Dicitak dan Diadakan				25 Eksemplar	5.000.000	Kota Tasikmalaya, Indhiang, Panyingkiran	PENDAPATAN ASLI DAERAH (PAD)	Meningkatkan Sumber Daya Manusia Yang Berkualitas Dan Berdaya Saing		Perpustakaan Umum, Perpustakaan Sekolah dan Perpustakaan Khusus, Perpustakaan Perguruan Tinggi serta Taman Bacaan Masyarakat	25 Eksemplar	5.750.000	Dinas Perpustakaan dan Kearsipan Daerah
2.23.02.2.01.09	Pengelolaan dan Pengembangan Bahan Pustaka	Jumlah Bahan Perpustakaan yang Dilakukan Pengelolaan dan Pengembangan untuk Mewujudkan Keberagaman Koleksi Perpustakaan				7900 Eksemplar	930.000.000	Kota Tasikmalaya, Indhiang, Panyingkiran	PENDAPATAN ASLI DAERAH (PAD)	Meningkatkan Sumber Daya Manusia Yang Berkualitas Dan Berdaya Saing		Perpustakaan Umum, Perpustakaan Sekolah dan Perpustakaan Khusus, Perpustakaan Perguruan Tinggi serta Taman Bacaan Masyarakat	7900 Eksemplar	1.069.500.000	Dinas Perpustakaan dan Kearsipan Daerah
2.23.02.2.01.10	Penyusunan Data dan Informasi Perpustakaan, Tenaga Perpustakaan dan Pustakawan Tingkat Daerah Kabupaten/Kota	Jumlah Data dan Informasi Perpustakaan, Tenaga Perpustakaan dan Pustakawan Tingkat Daerah Kabupaten/Kota				1 Dokumen	80.000.000	Kota Tasikmalaya, Indhiang, Panyingkiran	PENDAPATAN ASLI DAERAH (PAD)	Meningkatkan Sumber Daya Manusia Yang Berkualitas Dan Berdaya Saing		Perpustakaan Umum, Perpustakaan Sekolah dan Perpustakaan Khusus, Perpustakaan Perguruan Tinggi serta Taman Bacaan Masyarakat	1 Dokumen	92.000.000	Dinas Perpustakaan dan Kearsipan Daerah
2.23.02.2.02	Pembudayaan Gemar Membaca Tingkat Daerah Kabupaten/Kota	Persentase Kegiatan Pembudayaan gemar membaca	%		%	69.23%	195.000.000					Masyarakat	69.23%	224.250.000	
2.23.02.2.02.01	Sosialisasi Budaya Baca dan Literasi pada Satuan Pendidikan Dasar dan Pendidikan Khusus serta Masyarakat	Jumlah Lokus Pembudayaan Kegemaran Membaca dan Literasi pada Satuan Pendidikan				6 Lokus	40.000.000	Kota Tasikmalaya, Indhiang, Panyingkiran	PENDAPATAN ASLI DAERAH (PAD)			Anak TK/Sederajat, Siswa SD/Sederajat, Guru dan Masyarakat Umum	6 Lokus	46.000.000	Dinas Perpustakaan dan Kearsipan Daerah
2.23.02.2.02.03	Pemberian Penghargaan Gerakan Budaya Gemar Membaca	Jumlah Orang yang Mendapatkan Penghargaan Gerakan Budaya Gemar Membaca Tingkat Kabupaten Kota				3 Orang	65.000.000	Kota Tasikmalaya, Indhiang, Panyingkiran	PENDAPATAN ASLI DAERAH (PAD)			Anak TK/Sederajat, Siswa SD/Sederajat, Guru dan Masyarakat Umum	3 Orang	74.750.000	Dinas Perpustakaan dan Kearsipan Daerah
2.23.02.2.02.04	Pengembangan Literasi Berbasis Inklusi Sosial	Jumlah Perpustakaan Berbasis Inklusi Sosial di Wilayah Kabupaten/Kota yang Dikembangkan				1 Perpustakaan	25.000.000	Kota Tasikmalaya, Indhiang, Panyingkiran	PENDAPATAN ASLI DAERAH (PAD)			Anak TK/Sederajat, Siswa SD/Sederajat, Guru dan Masyarakat Umum	1 Perpustakaan	28.750.000	Dinas Perpustakaan dan Kearsipan Daerah
2.23.02.2.02.05	Pemilihan Duta Baca Tingkat Daerah Kabupaten/Kota	Jumlah Duta Baca Tingkat Daerah Kabupaten/Kota yang Dipilih dan Didukung Kegiatannya				2 Orang	65.000.000	Kota Tasikmalaya, Indhiang, Panyingkiran	PENDAPATAN ASLI DAERAH (PAD)			Anak TK/Sederajat, Siswa SD/Sederajat, Guru dan Masyarakat Umum	2 Orang	74.750.000	Dinas Perpustakaan dan Kearsipan Daerah
2.23.03	PROGRAM PELESTARIAN KOLEKSI NASIONAL DAN NASKAH KUNO	Persentase koleksi nasional dan naskah kuno yang dilestarikan	%		%	23.81%	5.000.000						23.81%	5.750.000	

Kode	Urusan/ Bidang Urusan/ Program/ Kegiatan/ Sub Kegiatan	Indikator Program/ Kegiatan/ Sub Kegiatan	Target Akhir Periode RPJMD	Realisasi Capaian RKPD Tahun 2021	Prakiraan Capaian Target RKPD Tahun 2022	Capaian Kinerja dan Kerangka Pendanaan						Kelompok Sasaran	Prakiraan Maju Rencana Tahun 2024		Perangkat Daerah Penanggung Jawab
						Target 2023	Pagu Indikatif	Lokasi	Sumber Dana	Prioritas			Target	Pagu Indikatif	
										Nasional	Daerah				
2 23 03 2,02	Pengembangan Koleksi Budaya Etnis Nusantara yang Ditemukan oleh Pemerintah Daerah Kabupaten/Kota	Jumlah Koleksi Budaya Etnis Milik Daerah yang dilestarikan	Eksemplar		Eksemplar	10 Eksemplar	5.000.000						10 Eksemplar	5.750.000	
2 23 03 2,02 01	Seleksi dan Pengadaan Koleksi Budaya Etnis Nusantara	Jumlah Koleksi Budaya Etnis Nusantara Hasil Seleksi dan Pengadaan				10 Eksemplar	5.000.000	kota Tasikmalaya, Indhiang, Panyingkiran	PENDAPATAN ASLI DAERAH (PAD)	Revolusi Mental dan Pembangunan Kebudayaan		Koleksi Budaya Etnis Milik Daerah	10 Eksemplar	5.750.000	Dinas Perpustakaan dan Kearsipan Daerah
2 24	URUSAN PEMERINTAHAN BIDANG KEARSIPAN						405.000.000							465.750.000	
2 24 02	PROGRAM PENGELOLAAN ARSIP	Persentase kesesuaian kinerja kearsipan pada Lembaga Kearsipan Daerah	%		%	37,48 %	405.000.000						37,48 %	465.750.000	
		Persentase Perangkat Daerah dengan nilai pengawasan kearsipan internal minimal kategori cukup	%		%	77,78 %							77,78 %		
2 24 02 2,01	Pengelolaan Arsip Dinamis Daerah Kabupaten/Kota	Jumlah perangkat daerah yang dilakukan pengawasan	Perangkat Daerah		Perangkat Daerah	36 Perangkat Daerah	85.000.000						36 Perangkat Daerah	97.750.000	
		Persentase kinerja pengelolaan arsip dinamis pada lembaga kearsipan daerah	%		%	31,67 %							31,67 %		
2 24 02 2,01 01	Penciptaan dan Penggunaan Arsip Dinamis	Jumlah Naskah Dinas yang Diciptakan dan Digunakan				72 Berkas	25.000.000	kota Tasikmalaya, Indhiang, Panyingkiran	PENDAPATAN ASLI DAERAH (PAD)	Memperkuat Stabilitas Polhukhankam Dan Transformasi Pelayanan Publik		Koleksi Arsip Dinamis yang mempunyai retensi lebih dari 10 Tahun	72 Berkas	28.750.000	Dinas Perpustakaan dan Kearsipan Daerah
2 24 02 2,01 02	Pemeliharaan dan Penyusutan Arsip Dinamis	Jumlah Naskah Dinas yang dilakukan Pemeliharaan dan Penyusutan				1000 Berkas	30.000.000	kota Tasikmalaya, Indhiang, Panyingkiran	PENDAPATAN ASLI DAERAH (PAD)	Memperkuat Stabilitas Polhukhankam Dan Transformasi Pelayanan Publik		Koleksi Arsip Dinamis yang mempunyai retensi lebih dari 10 Tahun	1000 Berkas	34.500.000	Dinas Perpustakaan dan Kearsipan Daerah
2 24 02 2,01 03	Pengawasan Arsip Dinamis Kewenangan Kabupaten/Kota	Jumlah Laporan Hasil Pengawasan Arsip Dinamis Kewenangan Kabupaten/Kota				36 Laporan	30.000.000	kota Tasikmalaya, Indhiang, Panyingkiran	PENDAPATAN ASLI DAERAH (PAD)	Memperkuat Stabilitas Polhukhankam Dan Transformasi Pelayanan Publik		Koleksi Arsip Dinamis yang mempunyai retensi lebih dari 10 Tahun	36 Laporan	34.500.000	Dinas Perpustakaan dan Kearsipan Daerah
2 24 02 2,02	Pengelolaan Arsip Statis Daerah Kabupaten/Kota	Persentase kinerja pengelolaan arsip statis pada lembaga kearsipan daerah	%		%	23,89 %	90.000.000						23,89 %	103.500.000	
2 24 02 2,02 02	Akuisisi, Pengolahan, Preservasi, dan Akses Arsip Statis	Jumlah Arsip Statis yang Dilakukan Akuisisi, Pengolahan, Preservasi dan Akses Arsip Statis				8 Arsip	90.000.000	kota Tasikmalaya, Indhiang, Panyingkiran	PENDAPATAN ASLI DAERAH (PAD)			Koleksi Arsip Statis Daerah	8 Arsip	103.500.000	Dinas Perpustakaan dan Kearsipan Daerah
2 24 02 2,03	Pengelolaan Simpul Jaringan Informasi Kearsipan Nasional Tingkat Kabupaten/Kota	Jumlah data dan informasi Kearsipan yang dilaporkan	Data Arsip		Data Arsip	200 Data Arsip	230.000.000						200 Data Arsip	264.500.000	
		Jumlah unit kearsipan yang menerapkan Aplikasi Umum Bidang Kearsipan Dinamis	Unit Kearsipan		Unit Kearsipan	36 Unit Kearsipan							36 Unit Kearsipan		
2 24 02 2,03 01	Penyediaan Informasi, Akses dan Layanan Kearsipan Tingkat Daerah Kabupaten/Kota Melalui JIKN	Jumlah Layanan Penyediaan Informasi, Akses dan Layanan Kearsipan Tingkat Daerah Kabupaten/Kota Melalui JIKN				50 Pengguna	30.000.000	kota Tasikmalaya, Indhiang, Panyingkiran	PENDAPATAN ASLI DAERAH (PAD)			Unit Kearsipan pada Pemerintah Daerah	50 Pengguna	34.500.000	Dinas Perpustakaan dan Kearsipan Daerah
2 24 02 2,03 02	Pemberdayaan Kapasitas Unit Kearsipan dan Lembaga Kearsipan Daerah Kabupaten/Kota	Jumlah Laporan Hasil Pemberdayaan Kapasitas Unit Kearsipan dan Lembaga Kearsipan Daerah Kabupaten/Kota				5 Laporan	200.000.000	kota Tasikmalaya, Indhiang, Panyingkiran	PENDAPATAN ASLI DAERAH (PAD)			Unit Kearsipan pada Pemerintah Daerah	5 Laporan	230.000.000	Dinas Perpustakaan dan Kearsipan Daerah
4	UNSUR PENDUKUNG URUSAN PEMERINTAHAN														
4 01	SEKRETARIAT DAERAH						693.238.236							1.057.000.000	
4 01 01	PROGRAM PENUNJANG URUSAN PEMERINTAHAN DAERAH KABUPATEN/KOTA	Persentase Pemenuhan Kebutuhan Penunjang Perangkat Daerah	%		%	100 %	693.238.236						100 %	1.057.000.000	
4 01 01 2,11	Administrasi Keuangan dan Operasional Kepala Daerah dan Wakil Kepala Daerah	Persentase Pelayanan Administrasi Keuangan dan Operasional Kepala Daerah dan Wakil Kepala Daerah	%		%	100 %	693.238.236						100 %	1.057.000.000	
4 01 01 2,11 01	Penyediaan Gaji dan Tunjangan Kepala Daerah dan Wakil Kepala Daerah	Jumlah Waktu Penyediaan Gaji Dan Tunjangan Kepala Daerah Dan Wakil Kepala Daerah				14 Bulan	93.238.236		Dana Transfer Umum-Dana Alokasi Umum			Kepala Daerah dan Wakil Kepala Daerah	14 Bulan	450.000.000	Sekretariat Daerah
4 01 01 2,11 04	Penyediaan Dana Penunjang Operasional Kepala Daerah dan Wakil Kepala Daerah	Jumlah Waktu Penyediaan Dana Penunjang Operasional Kepala Daerah Dan Wakil Kepala Daerah				1 Tahun	600.000.000		Dana Transfer Umum-Dana Alokasi Umum			Kepala Daerah dan Wakil Kepala Daerah	1 Tahun	407.000.000	Sekretariat Daerah
4	UNSUR PENDUKUNG URUSAN PEMERINTAHAN														
4 01	SEKRETARIAT DAERAH						1.130.279.480							1.095.279.480	
4 01 02	PROGRAM PEMERINTAHAN DAN KESEJAHTERAAN RAKYAT	Persentase Indikator Kinerja Kunci (IKK) Bidang Hukum Pemerintahan dan Kesejahteraan Rakyat yang Meningkat	%		%	100 %	1.130.279.480						100 %	1.095.279.480	
		Persentase Kecamatan dan Kelurahan Berkinerja Baik	%		%	100 %							100 %		
4 01 02 2,01	Administrasi Tata Pemerintahan	Persentase Penyampaian Laporan tepat Waktu	%		%	100 %	725.279.480						100 %	735.279.480	

Kode	Usuran/ Bidang Usuran/ Program/ Kegiatan/ Sub Kegiatan	Indikator Program/ Kegiatan/ Sub Kegiatan	Target Akhir Periode RPJMD	Realisasi Capaian RKPJ Tahun 2021	Prakiraan Capaian Target RKPJ Tahun 2022	Capaian Kinerja dan Kerangka Pendanaan						Kelompok Sasaran	Prakiraan Maju Rencana Tahun 2024		Perangkat Daerah Penanggung Jawab
						Target 2023	Pagu Indikatif	Lokasi	Sumber Dana	Prioritas			Target	Pagu Indikatif	
										Nasional	Daerah				
		Persentase Kelurahan yang dievaluasi dan Kecamatan yang dinilai	%		%	100 %							100 %		
4 01 02 2,01 01	Penataan Administrasi Pemerintahan	Jumlah Dokumen Hasil Penataan Administrasi Pemerintahan				1 Dokumen	60.000.000	Kota Tasikmalaya, Bungursari, Sukamulya	Dana Transfer Umum-Dana Alokasi Umum			Kecamatan, Perangkat Daerah se Kota Tasikmalaya dan Instansi Vertikal di Kota Tasikmalaya	1 Dokumen	70.000.000	Sekretariat Daerah
4 01 02 2,01 02	Pengelolaan Administrasi Kewilayahan	Jumlah Dokumen Hasil Pengelolaan Administrasi Kewilayahan				4 Dokumen	259.950.240		Dana Transfer Umum-Dana Alokasi Umum			Kecamatan, Perangkat Daerah se Kota Tasikmalaya dan Instansi Vertikal di Kota Tasikmalaya	4 Dokumen	259.950.240	Sekretariat Daerah
4 01 02 2,01 03	Fasilitasi Pelaksanaan Otonomi Daerah	Jumlah Dokumen Hasil Fasilitasi Pelaksanaan Otonomi Daerah				4 Dokumen	405.329.240	Kota Tasikmalaya, Bungursari, Sukamulya	Dana Transfer Umum-Dana Alokasi Umum			Kecamatan, Perangkat Daerah se Kota Tasikmalaya dan Instansi Vertikal di Kota Tasikmalaya	4 Dokumen	405.329.240	Sekretariat Daerah
4 01 02 2,04	Fasilitasi Kerja Sama Daerah	Persentase Naskah Kerjasama yang ditetapkan	%		%	100 %	405.000.000						100 %	360.000.000	
4 01 02 2,04 01	Fasilitasi Kerja Sama Dalam Negeri						385.000.000		Dana Transfer Umum-Dana Alokasi Umum			Perangkat Daerah Lingkup Pemerintah Kota Tasikmalaya		260.000.000	Sekretariat Daerah
4 01 02 2,04 02	Fasilitasi Kerja Sama Luar Negeri	Jumlah Dokumen Hasil Fasilitasi Kerja Sama Luar Negeri				1 Dokumen	10.000.000		Dana Transfer Umum-Dana Alokasi Umum			Perangkat Daerah Lingkup Pemerintah Kota Tasikmalaya	1 Dokumen	50.000.000	Sekretariat Daerah
4 01 02 2,04 03	Evaluasi Pelaksanaan Kerja Sama	Jumlah Laporan Hasil Evaluasi Pelaksanaan Kerja Sama				1 Laporan	10.000.000		Dana Transfer Umum-Dana Alokasi Umum			Perangkat Daerah Lingkup Pemerintah Kota Tasikmalaya	1 Laporan	50.000.000	Sekretariat Daerah
4 01	UNSUR PENDUKUNG URUSAN PEMERINTAHAN						1.005.867.650							1.005.867.650	
4 01 02	SEKRETARIAT DAERAH						1.005.867.650							1.005.867.650	
4 01 02	PROGRAM PEMERINTAHAN DAN KESEJAHTERAAN RAKYAT	Persentase Produk Hukum Daerah yang Diundangkan	%		%	100 %	1.005.867.650						100 %	1.005.867.650	
4 01 02 2,03	Fasilitasi dan Koordinasi Hukum	Persentase Produk Hukum yang Diinformasikan dan didokumentasikan	%		%	100 %	1.005.867.650						100 %	1.005.867.650	
		Persentase Produk Hukum yang ditetapkan	%		%	100 %							100 %		
4 01 02 2,03 01	Fasilitasi Penyusunan Produk Hukum Daerah	Jumlah Dokumen Keputusan Walikota				500 Kepwal	280.357.650		Dana Transfer Umum-Dana Alokasi Umum	Memperkuat Stabilitas Polhukhankam Dan Transformasi Pelayanan Publik		ASN Pemerintah Kota Tasikmalaya dan Masyarakat	500 Kepwal	280.357.650	Sekretariat Daerah
		Jumlah Dokumen Peraturan Daerah Kota Tasikmalaya				8 Perda							8 Perda		
		Jumlah Dokumen Peraturan Walikota				50 Kepwal							50 Kepwal		
		Jumlah Produk Hukum Daerah yang Disusun				0 Dokumen							0 Dokumen		
4 01 02 2,03 02	Fasilitasi Bantuan Hukum	Jumlah Kasus yang Mendapatkan Fasilitasi Bantuan Hukum				30 Kasus	446.510.000	Kota Tasikmalaya, Bungursari, Sukamulya	Dana Transfer Umum-Dana Alokasi Umum	Memperkuat Stabilitas Polhukhankam Dan Transformasi Pelayanan Publik		ASN Pemerintah Kota Tasikmalaya dan Masyarakat	30 Kasus	446.510.000	Sekretariat Daerah
4 01 02 2,03 03	Pendokumentasian Produk Hukum dan Pengelolaan Informasi Hukum	Jumlah Produk Hukum dan Pengelolaan Informasi Hukum yang Didokumentasi				60 Dokumen	279.000.000	Kota Tasikmalaya, Bungursari, Sukamulya	Dana Transfer Umum-Dana Alokasi Umum	Memperkuat Stabilitas Polhukhankam Dan Transformasi Pelayanan Publik		ASN Pemerintah Kota Tasikmalaya dan Masyarakat	60 Dokumen	279.000.000	Sekretariat Daerah
4 01	UNSUR PENDUKUNG URUSAN PEMERINTAHAN						29.504.000.000							21.529.000.000	
4 01 02	SEKRETARIAT DAERAH						29.504.000.000							21.529.000.000	
4 01 02	PROGRAM PEMERINTAHAN DAN KESEJAHTERAAN RAKYAT	Persentase Indikator Kinerja Kunci (IKK) Bidang Hukum Pemerintahan dan Kesejahteraan Rakyat yang Meningkat	%		%	100 %	29.504.000.000						100 %	21.529.000.000	
4 01 02 2,02	Pelaksanaan Kebijakan Kesejahteraan Rakyat	Jumlah Pelaksanaan Fasilitasi, Evaluasi dan Koordinasi Pengendalian Kebijakan Kesejahteraan Masyarakat	Dokumen		Dokumen	49 Dokumen	29.504.000.000						49 Dokumen	21.529.000.000	
4 01 02 2,02 01	Fasilitasi Pengelolaan Bina Mental Spiritual	Jumlah Dokumen Hasil Fasilitasi Pengelolaan Bina Mental Spiritual				12 Dokumen	26.720.000.000	Kota Tasikmalaya, Bungursari, Sukamulya	Dana Transfer Umum-Dana Alokasi Umum		5. Percepatan Implementasi Reformasi birokrasi	Masyarakat, Organisasi dan Perangkat Daerah Kota Tasikmalaya	12 Dokumen	20.100.000.000	Sekretariat Daerah
4 01 02 2,02 02	Pelaksanaan Kebijakan, Evaluasi, dan Capaian Kinerja Terkait Kesejahteraan Sosial	Jumlah Dokumen Hasil Kebijakan, Evaluasi, dan Capaian Kinerja Terkait Kesejahteraan Sosial yang Meliputi Urusan Sosial, Transmigrasi, Kesehatan, Pemberdayaan Perempuan dan Perlindungan Anak, Administrasi Kependudukan Dan Pencatatan Sipil, Pemberdayaan Masyarakat dan Desa, Pengendalian Penduduk dan KB				12 Dokumen	2.080.000.000	Kota Tasikmalaya, Semua Kecamatan, Semua Kelurahan				Masyarakat, Organisasi dan Perangkat Daerah Kota Tasikmalaya	12 Dokumen	805.000.000	Sekretariat Daerah

Kode	Usuran/ Bidang Usuran/ Program/ Kegiatan/ Sub Kegiatan	Indikator Program/ Kegiatan/ Sub Kegiatan	Target Akhir Periode RPJMD	Realisasi Capaian RKPD Tahun 2021	Prakiraan Capaian Target RKPD Tahun 2022	Capaian Kinerja dan Kerangka Pendanaan						Kelompok Sasaran	Prakiraan Maju Rencana Tahun 2024		Perangkat Daerah Penanggung Jawab
						Target 2023	Pagu Indikatif	Lokasi	Sumber Dana	Prioritas			Target	Pagu Indikatif	
										Nasional	Daerah				
4 01 02 2,02 03	Pelaksanaan Kebijakan, Evaluasi, dan Capaian Kinerja Terkait Kesejahteraan Masyarakat	Jumlah Dokumen Hasil Kebijakan, Evaluasi, dan Capaian Kinerja Terkait Kesejahteraan Masyarakat yang Meliputi Urusan Kepemudaan dan Olahraga, Pariwisata, Pendidikan, Kebudayaan, Perpustakaan, Kearsipan, Trantibum Linmas				12 Dokumen	604.000.000		Dana Transfer Umum-Dana Alokasi Umum			Masyarakat, Organisasi dan Perangkat Daerah Kota Tasikmalaya	12 Dokumen	524.000.000	Sekretariat Daerah
4 01 02 2,02 04	Peningkatan Kesadaran Keluarga dalam Membangun Kerja Sama antar-Keluarga, Warga, dan Kelompok Masyarakat	Jumlah Keluarga yang Mengikuti Peningkatan Kesadaran Keluarga dalam Membangun Kerja Sama antar-Keluarga, Warga, dan Kelompok Masyarakat				100 Keluarga	50.000.000	Kota Tasikmalaya, Bungursari, Sukamulya	Dana Transfer Umum-Dana Alokasi Umum			Masyarakat, Organisasi dan Perangkat Daerah Kota Tasikmalaya	100 Keluarga	50.000.000	Sekretariat Daerah
4 01 02 2,02 05	Peningkatan Kesadaran Keluarga dalam Peningkatan Pendidikan dan Keterampilan untuk Mewujudkan Sumber Daya Manusia yang Berkualitas dan Berdaya Saing	Jumlah Keluarga yang Mengikuti Peningkatan Kesadaran Keluarga dalam Mewujudkan Rumah Sehat dan Layak Huni serta Kesadaran Hukum tentang Kepemilikan Rumah				150 Keluarga	50.000.000	Kota Tasikmalaya, Bungursari, Sukamulya	Dana Transfer Umum-Dana Alokasi Umum			Masyarakat, Organisasi dan Perangkat Daerah Kota Tasikmalaya	150 Keluarga	50.000.000	Sekretariat Daerah
UNSUR PENDUKUNG URUSAN PEMERINTAHAN															
4 01	SEKRETARIAT DAERAH						1.237.264.690								1.237.264.690
4 01 03	PROGRAM PEREKONOMIAN DAN PEMBANGUNAN	Persentase Indikator Kinerja Kunci (IKK) Bidang Bidang Perekonomian dan Pembangunan	%		%	100 %	1.237.264.690						100 %	1.237.264.690	
4 01 03 2,01	Pelaksanaan Kebijakan Perekonomian	Jumlah BUMD dan BLUD yang Dibentuk	Unit		Unit	2 Unit	1.132.264.690						2 Unit	1.132.264.690	
		Persentase Kebijakan Perekonomian yang Ditetapkan	%		%	100 %							100 %		
		Persentase Pembinaan BUMD dan BLUD	%		%	100 %							100 %		
4 01 03 2,01 01	Koordinasi, Sinkronisasi, Monitoring dan Evaluasi Kebijakan Pengelolaan BUMD dan BLUD	Jumlah Dokumen Hasil Koordinasi, Sinkronisasi, Monitoring dan Evaluasi Kebijakan Pengelolaan BUMD dan BLUD				1 Dokumen	82.264.690		Dana Transfer Umum-Dana Alokasi Umum			Asn Pemerintah Kota Tasikmalaya	1 Dokumen	82.264.690	Sekretariat Daerah
4 01 03 2,01 02	Pengendalian dan Distribusi Perekonomian	Jumlah Laporan Hasil Pengendalian dan Distribusi Perekonomian				1 Laporan	800.000.000		Dana Transfer Umum-Dana Alokasi Umum			Asn Pemerintah Kota Tasikmalaya	1 Laporan	800.000.000	Sekretariat Daerah
4 01 03 2,01 03	Perencanaan dan Pengawasan Ekonomi Mikro Kecil	Jumlah Dokumen Hasil Perencanaan dan Pengawasan Ekonomi Mikro Kecil				0 Dokumen	80.000.000		Dana Transfer Umum-Dana Alokasi Umum			Asn Pemerintah Kota Tasikmalaya	0 Dokumen	80.000.000	Sekretariat Daerah
		Jumlah Laporan Hasil Koordinasi Pelaksanaan Kredit Usaha Rakyat				1 Dokumen							1 Dokumen		
		Jumlah Laporan Hasil Koordinasi Penataan dan Pemberdayaan PKL				1 Dokumen							1 Dokumen		
		Jumlah Laporan Hasil Koordinasi Pengendalian Inflasi Daerah				4 Dokumen							4 Dokumen		
		Jumlah Laporan Hasil Koordinasi Percepatan Akses Keuangan Daerah				1 Dokumen							1 Dokumen		
		Jumlah Rekomendasi Peningkatan Daya Saing Daerah Kota Tasikmalaya				1 Rekomendasi							1 Rekomendasi		
4 01 03 2,01 04	Koordinasi, Sinkronisasi dan Evaluasi Kebijakan Pembentukan BLUD	Jumlah Dokumen Hasil Koordinasi, Sinkronisasi dan Evaluasi Kebijakan Pembentukan BLUD				1 Dokumen	85.000.000		Dana Transfer Umum-Dana Alokasi Umum			Asn Pemerintah Kota Tasikmalaya	1 Dokumen	85.000.000	Sekretariat Daerah
4 01 03 2,01 05	Koordinasi, Sinkronisasi dan Evaluasi Kebijakan Pendirian BUMD	Jumlah Dokumen Hasil Koordinasi, Sinkronisasi dan Evaluasi Kebijakan Pendirian BUMD				1 Dokumen	85.000.000		Dana Transfer Umum-Dana Alokasi Umum			Asn Pemerintah Kota Tasikmalaya	1 Dokumen	85.000.000	Sekretariat Daerah
4 01 03 2,04	Pemantauan Kebijakan Sumber Daya Alam	Persentase Kebijakan Sumber Daya Alam yang Dipantau	%		%	25 %	105.000.000						25 %	105.000.000	
4 01 03 2,04 01	Koordinasi, Sinkronisasi dan Evaluasi Kebijakan Pertanian, Kehutanan, Kelautan, dan Perikanan	Jumlah Dokumen Hasil Koordinasi, Sinkronisasi, dan Evaluasi Kebijakan Urusan Pertanian, Pangan, Kehutanan, Kelautan dan Perikanan, Perdagangan, Perindustrian, KUKM, Penanaman Modal, Tenaga Kerja				0 Dokumen	35.000.000		Dana Transfer Umum-Dana Alokasi Umum			Asn Dan Pemerintah Kota Tasikmalaya	0 Dokumen	35.000.000	Sekretariat Daerah

Kode	Usuran/ Bidang Usuran/ Program/ Kegiatan/ Sub Kegiatan	Indikator Program/ Kegiatan/ Sub Kegiatan	Target Akhir Periode RPJMD	Realisasi Capaian RKPD Tahun 2021	Prakiraan Capaian Target RKPD Tahun 2022	Capaian Kinerja dan Kerangka Pendanaan						Kelompok Sasaran	Prakiraan Maju Rencana Tahun 2024		Perangkat Daerah Penanggung Jawab
						Target 2023	Pagu Indikatif	Lokasi	Sumber Dana	Prioritas			Target	Pagu Indikatif	
										Nasional	Daerah				
		Jumlah Laporan Hasil Koordinasi, Sinkronisasi, Monitoring, dan Evaluasi Kebijakan Pertanian, Kehutanan, Kelautan dan Perikanan				1 Dokumen							1 Dokumen		
4 01 03 2,04	02	Koordinasi, Sinkronisasi dan Evaluasi Kebijakan Pertambangan dan Lingkungan Hidup				0 Dokumen	35.000.000		Dana Transfer Umum-Dana Alokasi Umum			Asn Dan Pemerintah Kota Tasikmalaya	0 Dokumen	35.000.000	Sekretariat Daerah
		Jumlah laporan Hasil Koordinasi, Sinkronisasi, Monitoring, dan Evaluasi Kebijakan Pertambangan dan Lingkungan Hidup				1 Dokumen							1 Dokumen		
		Jumlah Pangkalan LPG 3 Kg yang di Monitoring dan di Evaluasi				10 Pangkalan							10 Pangkalan		
4 01 03 2,04	03	Koordinasi, Sinkronisasi dan Evaluasi Kebijakan Energi dan Air				0 Dokumen	35.000.000		Dana Transfer Umum-Dana Alokasi Umum			Asn Dan Pemerintah Kota Tasikmalaya	0 Dokumen	35.000.000	Sekretariat Daerah
		Jumlah Laporan Hasil Koordinasi, Sinkronisasi, dan Evaluasi Kebijakan Urusan Energi dan Air, Pekerjaan Umum dan Penataan Ruang, Perumahan Rakyat dan Kawasan Permukiman, Pertanahan				1 Dokumen							1 Dokumen		
4		UNSUR PENDUKUNG URUSAN PEMERINTAHAN													
4 01		SEKRETARIAT DAERAH													
4 01 03		PROGRAM PEREKONOMIAN DAN PEMBANGUNAN				100 %	1.119.360.000						100 %	1.119.360.000	
4 01 03 2,02		Pelaksanaan Administrasi Pembangunan	Persentase Perangkat Daerah dengan Realisasi Fisik 100%	%		100 %	1.119.360.000						100 %	1.119.360.000	
4 01 03 2,02	01	Fasilitasi Penyusunan Program Pembangunan	Jumlah Dokumen Hasil Fasilitas Penyusunan Program Pembangunan Daerah			1 Dokumen	295.420.000		Dana Transfer Umum-Dana Alokasi Umum	Memperkuat Ketahanan Ekonomi Untuk Pertumbuhan Yang Berkualitas dan Berkeadilan		Pemerintah Kota Tasikmalaya	1 Dokumen	295.420.000	Sekretariat Daerah
4 01 03 2,02	02	Pengendalian dan Evaluasi Program Pembangunan	Jumlah Laporan Hasil Pengendalian dan Evaluasi Program Pembangunan			1 Laporan	210.780.000		Dana Transfer Umum-Dana Alokasi Umum	Memperkuat Ketahanan Ekonomi Untuk Pertumbuhan Yang Berkualitas dan Berkeadilan		Pemerintah Kota Tasikmalaya	1 Laporan	210.780.000	Sekretariat Daerah
4 01 03 2,02	03	Pengelolaan Evaluasi dan Pelaporan Pelaksanaan Pembangunan	Jumlah Laporan Hasil Pengelolaan Evaluasi dan Pelaporan Pelaksanaan Pembangunan			1 Laporan	613.160.000		Dana Transfer Umum-Dana Alokasi Umum	Memperkuat Ketahanan Ekonomi Untuk Pertumbuhan Yang Berkualitas dan Berkeadilan		Pemerintah Kota Tasikmalaya	1 Laporan	613.160.000	Sekretariat Daerah
4		UNSUR PENDUKUNG URUSAN PEMERINTAHAN													
4 01		SEKRETARIAT DAERAH													
4 01 03		PROGRAM PEREKONOMIAN DAN PEMBANGUNAN				5 Level	1.235.450.600						5 Level	1.235.450.600	
4 01 03 2,03		Pengelolaan Pengadaan Barang dan Jasa	Indek Kematangan UKPBJ	Level		5 Level	1.235.450.600						5 Level	1.235.450.600	
			Nilai Pengelolaan Sistem Pengadaan Barang dan Jasa	Level		5 Level	1.235.450.600						5 Level	1.235.450.600	
			Persentase realisasi paket pekerjaan sesuai usulan Perangkat Daerah	%		100 %							100 %		
4 01 03 2,03	01	Pengelolaan Pengadaan Barang dan Jasa	Jumlah Dokumen Hasil Pengelolaan Pengadaan Barang dan Jasa			1 Dokumen	241.828.600		Dana Transfer Umum-Dana Alokasi Umum			Pemerintah Kota Tasikmalaya	1 Dokumen	241.828.600	Sekretariat Daerah
4 01 03 2,03	02	Pengelolaan Layanan Pengadaan Secara Elektronik	Jumlah Dokumen Hasil Layanan Pengadaan Secara Elektronik			1 Dokumen	799.883.000		Dana Transfer Umum-Dana Alokasi Umum			Pemerintah Kota Tasikmalaya	1 Dokumen	799.883.000	Sekretariat Daerah
4 01 03 2,03	03	Pembinaan dan Advokasi Pengadaan Barang dan Jasa	Jumlah Orang yang Mengikuti Pembinaan dan Advokasi Pengadaan Barang dan Jasa			0 Orang	193.739.000		Dana Transfer Umum-Dana Alokasi Umum			Pemerintah Kota Tasikmalaya	0 Orang	193.739.000	Sekretariat Daerah
4		UNSUR PENDUKUNG URUSAN PEMERINTAHAN													
4 01		SEKRETARIAT DAERAH													
4 01 01		PROGRAM PENUNJANG URUSAN PEMERINTAHAN DAERAH KABUPATEN/KOTA				100 %	44.426.443.564						100 %	43.995.011.746	
4 01 01 2,01		Perencanaan, Penganggaran, dan Evaluasi Kinerja Perangkat Daerah	Persentase Pemenuhan Dokumen Perencanaan, Penganggaran, dan Evaluasi Kinerja Perangkat Daerah	%		100 %	110.000.000						100 %	122.000.000	

Kode	Urusan/ Bidang Urusan/ Program/ Kegiatan/ Sub Kegiatan	Indikator Program/ Kegiatan/ Sub Kegiatan	Target Akhir Periode RPJMD	Realisasi Capaian RKPD Tahun 2021	Prakiraan Capaian Target RKPD Tahun 2022	Capaian Kinerja dan Kerangka Pendanaan						Kelompok Sasaran	Prakiraan Maju Rencana Tahun 2024		Perangkat Daerah Penanggung Jawab
						Target 2023	Pagu Indikatif	Lokasi	Sumber Dana	Prioritas			Target	Pagu Indikatif	
										Nasional	Daerah				
4 01 01 2,01 01	Penyusunan Dokumen Perencanaan Perangkat Daerah	Jumlah Dokumen Perencanaan Perangkat Daerah				1 Dokumen	6.000.000	Kota Tasikmalaya, Bungursari Sukamulya	Dana Transfer Umum-Dana Alokasi Umum			Sekretariat Daerah Kota Tasikmalaya	1 Dokumen	6.000.000	Sekretariat Daerah
4 01 01 2,01 02	Koordinasi dan Penyusunan Dokumen RKA-SKPD	Jumlah Dokumen RKA-SKPD dan Laporan Hasil Koordinasi Penyusunan Dokumen RKA-SKPD				1 Dokumen	6.000.000	Kota Tasikmalaya, Bungursari Sukamulya	Dana Transfer Umum-Dana Alokasi Umum			Sekretariat Daerah Kota Tasikmalaya	1 Dokumen	6.500.000	Sekretariat Daerah
4 01 01 2,01 03	Koordinasi dan Penyusunan Dokumen Perubahan RKA-SKPD	Jumlah Dokumen Perubahan RKA-SKPD dan Laporan Hasil Koordinasi Penyusunan Dokumen Perubahan RKA-SKPD				1 Dokumen	6.000.000	Kota Tasikmalaya, Bungursari Sukamulya	Dana Transfer Umum-Dana Alokasi Umum			Sekretariat Daerah Kota Tasikmalaya	1 Dokumen	6.500.000	Sekretariat Daerah
4 01 01 2,01 04	Koordinasi dan Penyusunan DPA-SKPD	Jumlah Dokumen DPA-SKPD dan Laporan Hasil Koordinasi Penyusunan Dokumen DPA-SKPD				1 Dokumen	6.000.000	Kota Tasikmalaya, Bungursari Sukamulya	Dana Transfer Umum-Dana Alokasi Umum			Sekretariat Daerah Kota Tasikmalaya	1 Dokumen	6.500.000	Sekretariat Daerah
4 01 01 2,01 05	Koordinasi dan Penyusunan Perubahan DPA- SKPD	Jumlah Dokumen Perubahan DPA-SKPD dan Laporan Hasil Koordinasi Penyusunan Dokumen Perubahan DPA-SKPD				1 Dokumen	6.000.000	Kota Tasikmalaya, Bungursari Sukamulya	Dana Transfer Umum-Dana Alokasi Umum			Sekretariat Daerah Kota Tasikmalaya	1 Dokumen	6.500.000	Sekretariat Daerah
4 01 01 2,01 06	Koordinasi dan Penyusunan Laporan Capaian Kinerja dan Ikhtisar Realisasi Kinerja SKPD	Jumlah Laporan Capaian Kinerja dan Ikhtisar Realisasi Kinerja SKPD dan Laporan Hasil Koordinasi Penyusunan Laporan Capaian Kinerja dan Ikhtisar Realisasi Kinerja SKPD				8 Laporan	15.000.000	Kota Tasikmalaya, Bungursari Sukamulya	Dana Transfer Umum-Dana Alokasi Umum			Sekretariat Daerah Kota Tasikmalaya	8 Laporan	20.000.000	Sekretariat Daerah
4 01 01 2,01 07	Evaluasi Kinerja Perangkat Daerah	Jumlah Laporan Evaluasi Kinerja Perangkat Daerah				4 Laporan	65.000.000	Kota Tasikmalaya, Bungursari Sukamulya	Dana Transfer Umum-Dana Alokasi Umum			Sekretariat Daerah Kota Tasikmalaya	4 Laporan	70.000.000	Sekretariat Daerah
4 01 01 2,02	Administrasi Keuangan Perangkat Daerah	Persentase Pemenuhan Dokumen Administrasi Keuangan Perangkat Daerah	%		%	100 %	25.832.965.300						100 %	25.729.203.536	
4 01 01 2,02 01	Penyediaan Gaji dan Tunjangan ASN	Jumlah Orang yang Menerima Gaji dan Tunjangan ASN				14 Bulan	25.770.965.300	Kota Tasikmalaya, Bungursari Sukamulya	Dana Transfer Umum-Dana Alokasi Umum		5. Percepatan Implementasi Reformasi birokrasi	Sekretariat Daerah Kota Tasikmalaya	14 Bulan	25.664.203.536	Sekretariat Daerah
4 01 01 2,02 03	Pelaksanaan Penatausahaan dan Pengujian/Verifikasi Keuangan SKPD	Jumlah Dokumen Penatausahaan dan Pengujian/Verifikasi Keuangan SKPD				1000 Dokumen	20.000.000	Kota Tasikmalaya, Bungursari Sukamulya	Dana Transfer Umum-Dana Alokasi Umum			Sekretariat Daerah Kota Tasikmalaya	1000 Dokumen	20.000.000	Sekretariat Daerah
4 01 01 2,02 05	Koordinasi dan Penyusunan Laporan Keuangan Akhir Tahun SKPD	Jumlah Laporan Keuangan Akhir Tahun SKPD dan Laporan Hasil Koordinasi Penyusunan Laporan Keuangan Akhir Tahun SKPD				1 Laporan	11.000.000	Kota Tasikmalaya, Bungursari Sukamulya	Dana Transfer Umum-Dana Alokasi Umum			Sekretariat Daerah Kota Tasikmalaya	1 Laporan	12.500.000	Sekretariat Daerah
4 01 01 2,02 06	Pengelolaan dan Penyediaan Bahan Tanggapan Pemeriksaan	Jumlah Dokumen Bahan Tanggapan Pemeriksaan dan Tindak Lanjut Pemeriksaan				2 Dokumen	11.000.000	Kota Tasikmalaya, Bungursari Sukamulya	Dana Transfer Umum-Dana Alokasi Umum			Sekretariat Daerah Kota Tasikmalaya	2 Dokumen	12.500.000	Sekretariat Daerah
4 01 01 2,02 07	Koordinasi dan Penyusunan Laporan Keuangan Bulanan/ Triwulanan/ Semesteran SKPD dan Laporan Koordinasi Penyusunan Laporan Keuangan Bulanan/Triwulanan/Semesteran SKPD	Jumlah Laporan Keuangan Bulanan/ Triwulanan/ Semesteran SKPD dan Laporan Koordinasi Penyusunan Laporan Keuangan Bulanan/Triwulanan/Semesteran SKPD				6 Laporan	20.000.000	Kota Tasikmalaya, Bungursari Sukamulya	Dana Transfer Umum-Dana Alokasi Umum		5. Percepatan Implementasi Reformasi birokrasi	Sekretariat Daerah Kota Tasikmalaya	6 Laporan	20.000.000	Sekretariat Daerah
4 01 01 2,03	Administrasi Barang Milik Daerah pada Perangkat Daerah	Persentase Pemenuhan Dokumen Administrasi Barang Milik Daerah	%		%	100 %	181.000.000						100 %	155.000.000	
4 01 01 2,03 01	Penyusunan Perencanaan Kebutuhan Barang Milik Daerah SKPD	Jumlah Rencana Kebutuhan Barang Milik Daerah SKPD				1 Dokumen	5.000.000	Kota Tasikmalaya, Bungursari Sukamulya	Dana Transfer Umum-Dana Alokasi Umum			Sekretariat Daerah	1 Dokumen	5.000.000	Sekretariat Daerah
4 01 01 2,03 02	Pengamanan Barang Milik Daerah SKPD	Jumlah Dokumen Pengamanan Barang Milik Daerah SKPD				2 Dokumen	104.000.000	Kota Tasikmalaya, Bungursari Sukamulya	Dana Transfer Umum-Dana Alokasi Umum			Sekretariat Daerah	2 Dokumen	65.000.000	Sekretariat Daerah
4 01 01 2,03 04	Pembinaan, Pengawasan, dan Pengendalian Barang Milik Daerah pada SKPD	Jumlah Laporan Hasil Pembinaan, Pengawasan, dan Pengendalian Barang Milik Daerah pada SKPD				1 Laporan	50.000.000		Dana Transfer Umum-Dana Alokasi Umum			Sekretariat Daerah	1 Laporan	50.000.000	Sekretariat Daerah
4 01 01 2,03 05	Rekonsiliasi dan Penyusunan Laporan Barang Milik Daerah pada SKPD	Jumlah Laporan Rekonsiliasi dan Penyusunan Laporan Barang Milik Daerah pada SKPD				2 Laporan	10.000.000	Semua Kab/Kota, Semua Kecamatan, Semua Kelurahan	Dana Transfer Umum-Dana Alokasi Umum			Sekretariat Daerah	2 Laporan	15.000.000	Sekretariat Daerah
4 01 01 2,03 06	Penatausahaan Barang Milik Daerah pada SKPD	Jumlah Laporan Penatausahaan Barang Milik Daerah pada SKPD				2 Dokumen	12.000.000		Dana Transfer Umum-Dana Alokasi Umum			Sekretariat Daerah	2 Dokumen	20.000.000	Sekretariat Daerah
4 01 01 2,05	Administrasi Kepegawaian Perangkat Daerah	Persentase Administrasi Kepegawaian Perangkat Daerah	%		%	100 %	555.025.000						100 %	575.000.000	
4 01 01 2,05 01	Peningkatan Sarana dan Prasarana Disiplin Pegawai	Jumlah Unit Peningkatan Sarana dan Prasarana Disiplin Pegawai				2 Unit	50.000.000	Kota Tasikmalaya, Bungursari Sukamulya	Dana Transfer Umum-Dana Alokasi Umum			Sekretariat Daerah	2 Unit	50.000.000	Sekretariat Daerah
4 01 01 2,05 02	Pengadaan Pakaian Dinas beserta Atribut Kelengkapannya	Jumlah Paket Pakaian Dinas beserta Atribut Kelengkapan				37 Paket	219.000.000		Dana Transfer Umum-Dana Alokasi Umum			Sekretariat Daerah	37 Paket	220.000.000	Sekretariat Daerah

Kode	Usuran/ Bidang Usuran/ Program/ Kegiatan/ Sub Kegiatan	Indikator Program/ Kegiatan/ Sub Kegiatan	Target Akhir Periode RPJMD	Realisasi Capaian RKPJ Tahun 2021	Prakiraan Capaian Target RKPJ Tahun 2022	Capaian Kinerja dan Kerangka Pendanaan						Kelompok Sasaran	Prakiraan Maju Rencana Tahun 2024		Perangkat Daerah Penanggung Jawab
						Target 2023	Pagu Indikatif	Lokasi	Sumber Dana	Prioritas			Target	Pagu Indikatif	
										Nasional	Daerah				
4 01 01 2,05 03	Pendataan dan Pengolahan Administrasi Kepegawaian	Jumlah Dokumen Pendataan dan Pengolahan Administrasi Kepegawaian				1 Dokumen	50.000.000	Kota Tasikmalaya, Bungursari, Sukamulya	Dana Transfer Umum-Dana Alokasi Umum			Sekretariat Daerah	1 Dokumen	50.000.000	Sekretariat Daerah
4 01 01 2,05 04	Koordinasi dan Pelaksanaan Sistem Informasi Kepegawaian	Jumlah Dokumen Hasil Koordinasi dan Pelaksanaan Sistem Informasi Kepegawaian				1 Dokumen	50.000.000	Kota Tasikmalaya, Bungursari, Sukamulya	Dana Transfer Umum-Dana Alokasi Umum			Sekretariat Daerah	1 Dokumen	50.000.000	Sekretariat Daerah
4 01 01 2,05 05	Monitoring, Evaluasi, dan Penilaian Kinerja Pegawai	Jumlah Dokumen Monitoring, Evaluasi, dan Penilaian Kinerja Pegawai				1 Dokumen	50.000.000	Kota Tasikmalaya, Bungursari, Sukamulya	Dana Transfer Umum-Dana Alokasi Umum			Sekretariat Daerah	1 Dokumen	50.000.000	Sekretariat Daerah
4 01 01 2,05 09	Pendidikan dan Pelatihan Pegawai Berdasarkan Tugas dan Fungsi	Jumlah Pegawai Berdasarkan Tugas dan Fungsi yang Mengikuti Pendidikan dan Pelatihan				10 Orang	20.000.000		Dana Transfer Umum-Dana Alokasi Umum			Sekretariat Daerah	10 Orang	25.000.000	Sekretariat Daerah
4 01 01 2,05 10	Sosialisasi Peraturan Perundang-Undangan	Jumlah Orang yang Mengikuti Sosialisasi Peraturan Perundang-Undangan				170 Orang	60.000.000	Kota Tasikmalaya, Bungursari, Sukamulya	Dana Transfer Umum-Dana Alokasi Umum			Sekretariat Daerah	170 Orang	60.000.000	Sekretariat Daerah
4 01 01 2,05 11	Bimbingan Teknis Implementasi Peraturan Perundang-Undangan	Jumlah Orang yang Mengikuti Bimbingan Teknis Implementasi Peraturan Perundang-Undangan				5 Orang	56.025.000		Dana Transfer Umum-Dana Alokasi Umum			Sekretariat Daerah	5 Orang	70.000.000	Sekretariat Daerah
4 01 01 2,06	Administrasi Umum Perangkat Daerah	Perentase Pemenuhan Sarana dan Prasarana Penunjang Operasional Perangkat Daerah	%		%	100 %	6.332.740.035						100 %	6.340.740.035	
4 01 01 2,06 01	Penyediaan Komponen Instalasi Listrik/Penerangan Bangunan Kantor	Jumlah komponen instalasi listrik/ penerangan bangunan kantor Jumlah Paket Komponen Instalasi Listrik/Penerangan Bangunan Kantor yang Disediakan				1518 Buah 0 Paket	70.000.000		Dana Transfer Umum-Dana Alokasi Umum		5. Percepatan Implementasi Reformasi birokrasi	Sekretariat Daerah	1518 Buah 0 Paket	80.000.000	Sekretariat Daerah
4 01 01 2,06 02	Penyediaan Peralatan dan Perlengkapan Kantor	Jumlah Paket Peralatan dan Perlengkapan Kantor yang Disediakan				6 Paket	202.000.000		Dana Transfer Umum-Dana Alokasi Umum			Sekretariat Daerah	6 Paket	200.000.000	Sekretariat Daerah
4 01 01 2,06 03	Penyediaan Peralatan Rumah Tangga	Jumlah Paket Peralatan Rumah Tangga yang Disediakan Jumlah Peralatan Rumah Tangga Jumlah Peralatan Rumah Tangga				0 Paket 1 Unit 2849 Buah	124.400.000		Dana Transfer Umum-Dana Alokasi Umum		5. Percepatan Implementasi Reformasi birokrasi	Sekretariat Daerah	0 Paket 1 Unit 2849 Buah	124.400.000	Sekretariat Daerah
4 01 01 2,06 04	Penyediaan Bahan Logistik Kantor	Jumlah Bahan Logistik Kantor Jumlah Paket Bahan Logistik Kantor yang Disediakan				20 Paket 0 Paket	787.668.035		Dana Transfer Umum-Dana Alokasi Umum		5. Percepatan Implementasi Reformasi birokrasi	Sekretariat Daerah	20 Paket 0 Paket	787.668.035	Sekretariat Daerah
4 01 01 2,06 05	Penyediaan Barang Cetak dan Penggandaan	Jumlah Barang Cetak Jumlah Paket Barang Cetak dan penggandaan yang Disediakan Jumlah Penggandaan Jumlah Penjualan				15342 Buah 0 Paket 120936 Lembar 200 Buah	323.912.000		Dana Transfer Umum-Dana Alokasi Umum		5. Percepatan Implementasi Reformasi birokrasi	Sekretariat Daerah	15342 Buah 0 Paket 120936 Lembar 200 Buah	323.912.000	Sekretariat Daerah
4 01 01 2,06 06	Penyediaan Bahan Bacaan dan Peraturan Perundang-undangan	Jumlah Dokumen Bahan Bacaan dan Peraturan Perundang-undangan yang Disediakan Jumlah Penyediaan Bahan Bacaan				0 Dokumen 12 Bulan	300.000.000		Dana Transfer Umum-Dana Alokasi Umum		5. Percepatan Implementasi Reformasi birokrasi	Sekretariat Daerah	0 Dokumen 12 Bulan	300.000.000	Sekretariat Daerah
4 01 01 2,06 07	Penyediaan Bahan/Material	Jumlah Alat Tulis Kantor Jumlah Kertas dan Cover Jumlah Paket Bahan/Material yang Disediakan				1013 Buah 1230 Rim 0 Paket	158.760.000		Dana Transfer Umum-Dana Alokasi Umum		5. Percepatan Implementasi Reformasi birokrasi	Sekretariat Daerah	1013 Buah 1230 Rim 0 Paket	158.760.000	Sekretariat Daerah
4 01 01 2,06 08	Fasilitasi Kunjungan Tamu	Jumlah Laporan Fasilitasi Kunjungan Tamu Jumlah Makan dan Minum Rapat dan Jamuan Tamu				0 Laporan 23640 Porsi	1.560.000.000		Dana Transfer Umum-Dana Alokasi Umum		5. Percepatan Implementasi Reformasi birokrasi	Sekretariat Daerah	0 Laporan 23640 Porsi	1.560.000.000	Sekretariat Daerah
4 01 01 2,06 09	Penyelenggaraan Rapat Koordinasi dan Konsultasi SKPD	Jumlah Laporan Penyelenggaraan Rapat Koordinasi dan Konsultasi SKPD				1 Tahun	2.600.000.000		Dana Transfer Umum-Dana Alokasi Umum		5. Percepatan Implementasi Reformasi birokrasi	Sekretariat Daerah	1 Tahun	2.600.000.000	Sekretariat Daerah
4 01 01 2,06 10	Penatausahaan Arsip Dinamis pada SKPD	Jumlah Dokumen Penatausahaan Arsip Dinamis pada SKPD Jumlah Dokumen yang Diarsipkan				0 Dokumen 2000 Dokumen	154.000.000		Dana Transfer Umum-Dana Alokasi Umum		5. Percepatan Implementasi Reformasi birokrasi	Sekretariat Daerah	0 Dokumen 2000 Dokumen	154.000.000	Sekretariat Daerah
4 01 01 2,06 11	Dukungan Pelaksanaan Sistem Pemerintahan Berbasis Elektronik pada SKPD	Jumlah Dokumen Dukungan Pelaksanaan Sistem Pemerintahan Berbasis Elektronik pada SKPD Pengelolaan Website/Aplikasi/Sistem Informasi				0 Dokumen 2 Aplikasi	52.000.000		Dana Transfer Umum-Dana Alokasi Umum		5. Percepatan Implementasi Reformasi birokrasi	Sekretariat Daerah	0 Dokumen 2 Aplikasi	52.000.000	Sekretariat Daerah

Kode	Usuran/ Bidang Usuran/ Program/ Kegiatan/ Sub Kegiatan	Indikator Program/ Kegiatan/ Sub Kegiatan	Target Akhir Periode RPJMD	Realisasi Capaian RKPD Tahun 2021	Prakiraan Capaian Target RKPD Tahun 2022	Capaian Kinerja dan Kerangka Pendanaan						Kelompok Sasaran	Prakiraan Maju Rencana Tahun 2024		Perangkat Daerah Penanggung Jawab	
						Target 2023	Pagu Indikatif	Lokasi	Sumber Dana	Prioritas			Target	Pagu Indikatif		
										Nasional	Daerah					
4 01 01 2,07	Pengadaan Barang Milik Daerah Penunjang Urusan Pemerintah Daerah	Jumlah Barang Milik Daerah Penunjang Urusan Pemerintah Daerah	Unit		Unit	15 Unit	2.539.700.000							15 Unit	1.844.700.000	
4 01 01 2,07 02	Pengadaan Kendaraan Dinas Operasional atau Lapangan yang Disediakan	Jumlah Unit Kendaraan Dinas Operasional atau Lapangan yang Disediakan				5 Unit	2.225.000.000		Dana Transfer Umum-Dana Alokasi Umum		5. Percepatan Implementasi Reformasi birokrasi	Sekretariat Daerah	5 Unit	1.500.000.000	Sekretariat Daerah	
4 01 01 2,07 05	Pengadaan Mebel	Jumlah Paket Mebel yang Disediakan				21 Unit	94.700.000		Dana Transfer Umum-Dana Alokasi Umum			Sekretariat Daerah	21 Unit	94.700.000	Sekretariat Daerah	
4 01 01 2,07 10	Pengadaan Sarana dan Prasarana Gedung Kantor atau Bangunan Lainnya	Jumlah Unit Sarana dan Prasarana Gedung Kantor atau Bangunan Lainnya yang Disediakan				1 Unit	220.000.000		Dana Transfer Umum-Dana Alokasi Umum			Sekretariat Daerah	1 Unit	250.000.000	Sekretariat Daerah	
4 01 01 2,08	Penyediaan Jasa Penunjang Urusan Pemerintahan Daerah	Persentase Pelayanan Penyediaan Jasa Penunjang Urusan Pemerintahan Daerah	%		%	100 %	5.121.865.808						100 %	5.349.054.848		
4 01 01 2,08 01	Penyediaan Jasa Surat Menyurat	Jumlah Laporan Penyediaan Jasa Surat Menyurat				1 Laporan	4.500.000		Dana Transfer Umum-Dana Alokasi Umum			Sekretariat Daerah	1 Laporan	5.000.000	Sekretariat Daerah	
4 01 01 2,08 02	Penyediaan Jasa Komunikasi, Sumber Daya Air dan Listrik	Jumlah Laporan Penyediaan Jasa Komunikasi, Sumber Daya Air dan Listrik yang Disediakan				1 Laporan	609.315.828		Dana Transfer Umum-Dana Alokasi Umum			Sekretariat Daerah	1 Laporan	832.069.500	Sekretariat Daerah	
4 01 01 2,08 03	Penyediaan Jasa Peralatan dan Perlengkapan Kantor yang Disediakan	Jumlah Laporan Penyediaan Jasa Peralatan dan Perlengkapan Kantor yang Disediakan				1 Laporan	331.064.632		Dana Transfer Umum-Dana Alokasi Umum			Sekretariat Daerah	1 Laporan	335.000.000	Sekretariat Daerah	
4 01 01 2,08 04	Penyediaan Jasa Pelayanan Umum Kantor	Jumlah Laporan Penyediaan Jasa Pelayanan Umum Kantor yang Disediakan				1 Laporan	4.176.985.348		Dana Transfer Umum-Dana Alokasi Umum			Sekretariat Daerah	1 Laporan	4.176.985.348	Sekretariat Daerah	
4 01 01 2,09	Pemeliharaan Barang Milik Daerah Penunjang Urusan Pemerintahan Daerah	Persentase Barang Milik Daerah dalam Kondisi Layak Pakai	%		%	50 %	2.806.917.421						50 %	2.891.943.327		
4 01 01 2,09 01	Penyediaan Jasa Pemeliharaan, Biaya Pemeliharaan, dan Pajak Kendaraan Perorangan Dinas atau Kendaraan Dinas Jabatan	Jumlah Unit Kendaraan Perorangan Dinas atau Kendaraan Dinas Jabatan yang Disediakan				12 Unit	299.559.095		Dana Transfer Umum-Dana Alokasi Umum			Sekretariat Daerah	12 Unit	300.000.000	Sekretariat Daerah	
4 01 01 2,09 02	Penyediaan Jasa Pemeliharaan, Biaya Pemeliharaan, Pajak dan Perizinan Kendaraan Dinas Operasional atau Lapangan	Jumlah Kendaraan Dinas Operasional atau Lapangan yang Dipelihara dan dibayarkan Pajak dan Perizinannya				17 Unit	1.245.343.326		Dana Transfer Umum-Dana Alokasi Umum			Sekretariat Daerah	17 Unit	1.345.343.327	Sekretariat Daerah	
4 01 01 2,09 05	Pemeliharaan Mebel yang Dipelihara	Jumlah Mebel yang Dipelihara				1 Unit	49.500.000		Dana Transfer Umum-Dana Alokasi Umum			Sekretariat Daerah	1 Unit	55.000.000	Sekretariat Daerah	
4 01 01 2,09 09	Pemeliharaan/Rehabilitasi Gedung Kantor dan Bangunan Lainnya	Jumlah Gedung Kantor dan Bangunan Lainnya yang Dipelihara/Direhabilitasi				1 Unit	400.000.000		Dana Transfer Umum-Dana Alokasi Umum		5. Percepatan Implementasi Reformasi birokrasi	Sekretariat Daerah	1 Unit	400.000.000	Sekretariat Daerah	
4 01 01 2,09 10	Pemeliharaan/Rehabilitasi Sarana dan Prasarana Gedung Kantor atau Bangunan Lainnya	Jumlah Sarana dan Prasarana Gedung Kantor atau Bangunan Lainnya yang Dipelihara/Direhabilitasi				1 Unit	235.600.000		Dana Transfer Umum-Dana Alokasi Umum			Sekretariat Daerah	1 Unit	235.600.000	Sekretariat Daerah	
4 01 01 2,09 11	Pemeliharaan/Rehabilitasi Sarana dan Prasarana Pendukung Gedung Kantor atau Bangunan Lainnya	Jumlah Sarana dan Prasarana Pengelolaan Destinasi Pariwisata Kabupaten/Kota yang Tersedia dan Terpelihara				4 Unit	176.915.000		Dana Transfer Umum-Dana Alokasi Umum			Sekretariat Daerah	4 Unit	176.000.000	Sekretariat Daerah	
4 01 01 2,09 12	Pemeliharaan/Rehabilitasi Tanah	Luas Tanah yang Dilakukan Pemeliharaan/Rehabilitasi				0 Ha	400.000.000		Dana Transfer Umum-Dana Alokasi Umum		5. Percepatan Implementasi Reformasi birokrasi	Sekretariat Daerah	0 Ha	380.000.000	Sekretariat Daerah	
		Luas Tanah yang Dilakukan Pemeliharaan/Rehabilitasi				1,5 Ha							1,5 Ha			
4 01 01 2,11	Administrasi Keuangan dan Operasional Kepala Daerah dan Wakil Kepala Daerah	Persentase Pelayanan Administrasi Keuangan dan Operasional Kepala Daerah dan Wakil Kepala Daerah	%		%	100 %	188.365.000						100 %	187.365.000		
4 01 01 2,11 02	Penyediaan Pakaian Dinas dan Atribut Kelengkapan Kepala Daerah dan Wakil Kepala Daerah	Jumlah Paket Pakaian Dinas dan Atribut Kelengkapan Kepala Daerah dan Wakil Kepala Daerah yang Disediakan				30 Paket	167.365.000		Dana Transfer Umum-Dana Alokasi Umum			Kepala Daerah Dan Wakil Kepala Daerah Kota Tasikmalaya	30 Paket	167.365.000	Sekretariat Daerah	
4 01 01 2,11 03	Pelaksanaan Medical Check Up Kepala Daerah dan Wakil Kepala Daerah	Jumlah Orang yang Mengikuti Medical Check Up Kepala Daerah dan Wakil Kepala Daerah				4 Orang	21.000.000		Dana Transfer Umum-Dana Alokasi Umum			Kepala Daerah Dan Wakil Kepala Daerah Kota Tasikmalaya	4 Orang	20.000.000	Sekretariat Daerah	
4 01 01 2,12	Fasilitas Kerumahtanggaan Sekretariat Daerah	Persentase Pelayanan Kerumahtanggaan Sekretariat Daerah	%		%	100 %	757.865.000						100 %	800.005.000		
4 01 01 2,12 01	Penyediaan Kebutuhan Rumah Tangga Kepala Daerah	Jumlah Paket Kebutuhan Rumah Tangga Kepala Daerah yang Disediakan				1 Paket	457.860.000		Dana Transfer Umum-Dana Alokasi Umum			Kepala Daerah dan Wakil Kepala Daerah	1 Paket	500.000.000	Sekretariat Daerah	
4 01 01 2,12 02	Penyediaan Kebutuhan Rumah Tangga Wakil Kepala Daerah yang Disediakan	Jumlah Paket Kebutuhan Rumah Tangga Wakil Kepala Daerah yang Disediakan				1 Paket	5.000	Kota Tasikmalaya, Bungursari, Sukamulya	Dana Transfer Umum-Dana Alokasi Umum			Kepala Daerah dan Wakil Kepala Daerah	1 Paket	5.000	Sekretariat Daerah	
4 01 01 2,12 03	Penyediaan Kebutuhan Rumah Tangga Sekretariat Daerah yang Disediakan	Jumlah Paket Kebutuhan Rumah Tangga Sekretariat Daerah yang Disediakan				1 Paket	300.000.000	Kota Tasikmalaya, Bungursari, Sukamulya	Dana Transfer Umum-Dana Alokasi Umum			Kepala Daerah dan Wakil Kepala Daerah	1 Paket	300.000.000	Sekretariat Daerah	
4	UNSUR PENDUKUNG URUSAN PEMERINTAHAN															

Kode	Usuran/ Bidang Usuran/ Program/ Kegiatan/ Sub Kegiatan	Indikator Program/ Kegiatan/ Sub Kegiatan	Target Akhir Periode RPJMD	Realisasi Capaian RKPD Tahun 2021	Prakiraan Capaian Target RKPD Tahun 2022	Capaian Kinerja dan Kerangka Pendanaan						Kelompok Sasaran	Prakiraan Maju Rencana Tahun 2024		Perangkat Daerah Penanggung Jawab
						Target 2023	Pagu Indikatif	Lokasi	Sumber Dana	Prioritas			Target	Pagu Indikatif	
										Nasional	Daerah				
4 01		SEKRETARIAT DAERAH					1.097.587.816							1.097.587.816	
4 01 01	PROGRAM PENUNJANG URUSAN PEMERINTAHAN DAERAH KABUPATEN/KOTA	Capaian IKM Perangkat Daerah	Kategori		Kategori	Baik Kategori	1.097.587.816						Baik Kategori	1.097.587.816	
		Capaian SAKIP Perangkat Daerah	Kategori		Kategori	A Kategori							A Kategori		
4 01 01 2,13	Penataan Organisasi	Nilai Efektifitas dan efisiensi Organisasi	Nilai		Nilai	81 Nilai	1.097.587.816						81 Nilai	1.097.587.816	
4 01 01 2,13 01	Pengelolaan Kelembagaan dan Analisis Jabatan	Jumlah Dokumen Pengelolaan Kelembagaan dan Analisis Jabatan				2 Dokumen	404.000.000		Dana Transfer Umum-Dana Alokasi Umum	Meningkatkan Sumber Daya Manusia Yang Berkualitas Dan Berdaya Saing		ASN dan Masyarakat Kota Tasikmalaya	2 Dokumen	404.000.000	Sekretariat Daerah
4 01 01 2,13 02	Fasilitasi Pelayanan Publik dan Tata Laksana	Jumlah Laporan Hasil Fasilitasi Pelayanan Publik dan Tata Laksana				2 Laporan	186.100.000		Dana Transfer Umum-Dana Alokasi Umum	Meningkatkan Sumber Daya Manusia Yang Berkualitas Dan Berdaya Saing		ASN dan Masyarakat Kota Tasikmalaya	2 Laporan	186.100.000	Sekretariat Daerah
4 01 01 2,13 03	Peningkatan Kinerja dan Reformasi Birokrasi	Jumlah Dokumen Peningkatan Kinerja dan Reformasi Birokrasi				1 Dokumen	265.760.480		Dana Transfer Umum-Dana Alokasi Umum	Meningkatkan Sumber Daya Manusia Yang Berkualitas Dan Berdaya Saing		ASN dan Masyarakat Kota Tasikmalaya	1 Dokumen	265.760.480	Sekretariat Daerah
4 01 01 2,13 04	Monitoring, Evaluasi dan Pengendalian Kualitas Pelayanan Publik dan Tata Laksana	Jumlah Dokumen Monitoring, Evaluasi dan Pengendalian Kualitas Pelayanan Publik dan Tata Laksana				1 Dokumen	150.000.000		Dana Transfer Umum-Dana Alokasi Umum	Meningkatkan Sumber Daya Manusia Yang Berkualitas Dan Berdaya Saing		ASN dan Masyarakat Kota Tasikmalaya	1 Dokumen	150.000.000	Sekretariat Daerah
4 01 01 2,13 05	Koordinasi dan Penyusunan Laporan Kinerja Pemerintah Daerah	Jumlah Dokumen Koordinasi dan Penyusunan Laporan Kinerja Pemerintah Daerah				1 Dokumen	91.727.336		Dana Transfer Umum-Dana Alokasi Umum	Meningkatkan Sumber Daya Manusia Yang Berkualitas Dan Berdaya Saing		ASN dan Masyarakat Kota Tasikmalaya	1 Dokumen	91.727.336	Sekretariat Daerah
4		UNSUR PENDUKUNG URUSAN PEMERINTAHAN													
4 01		SEKRETARIAT DAERAH					1.333.506.500							1.333.506.500	
4 01 01	PROGRAM PENUNJANG URUSAN PEMERINTAHAN DAERAH KABUPATEN/KOTA	Capaian IKM Perangkat Daerah	Kategori		Kategori	Baik Kategori	1.333.506.500						Baik Kategori	1.333.506.500	
		Capaian SAKIP Perangkat Daerah	Kategori		Kategori	A Kategori							A Kategori		
		Persentase Pemenuhan Kebutuhan Penunjang Perangkat Daerah	%		%	100 %							100 %		
4 01 01 2,14	Pelaksanaan Protokol dan Komunikasi Pimpinan	Persentase Pelaksanaan Keprotokolanan dan Komunikasi Pimpinan	%		%	100 %	1.333.506.500						100 %	1.333.506.500	
4 01 01 2,14 01	Fasilitasi Keprotokolanan	Jumlah Aparatur Peningkatan Kapasitas Keprotokolanan				10 Orang	445.550.600		Dana Transfer Umum-Dana Alokasi Umum			Sekretariat Daerah	10 Orang	445.550.600	Sekretariat Daerah
		Jumlah Kegiatan Peringatan Hari Besar Nasional				15 Hari/Kegiatan							15 Hari/Kegiatan		
		Jumlah Laporan Hasil Fasilitasi Keprotokolanan				0 Laporan							0 Laporan		
		Jumlah Pendampingan Kunjungan Kerja/Inspeksi Kepala Daerah/Wakil Kepala Daerah				48 Hari/Kegiatan							48 Hari/Kegiatan		
		Jumlah Peserta Diseminasi Keprotokolanan				130 Orang							130 Orang		
4 01 01 2,14 02	Fasilitasi Komunikasi Pimpinan	Jumlah Laporan Hasil Fasilitasi Komunikasi Pimpinan				12 Laporan	746.955.900		Dana Transfer Umum-Dana Alokasi Umum			Sekretariat Daerah	12 Laporan	746.955.900	Sekretariat Daerah
		Publikasi dan Informasi Kegiatan Sekretariat Daerah				24 Dokumen							24 Dokumen		
4 01 01 2,14 03	Pendokumentasian Tugas Pimpinan	Jumlah Dokumentasi Kegiatan Pimpinan dan Sekretaris Daerah				12 Dokumen	141.000.000		Semua Kab/Kota, Semua Kecamatan, Semua Kelurahan	Dana Transfer Umum-Dana Alokasi Umum	5, Percepatan Implementasi Reformasi birokrasi	Sekretariat Daerah	12 Dokumen	141.000.000	Sekretariat Daerah
		Jumlah Laporan Pendokumentasian Tugas Pimpinan				12 Laporan							12 Laporan		
4		UNSUR PENDUKUNG URUSAN PEMERINTAHAN													
4 02		SEKRETARIAT DPRD					66.517.723.600							66.523.223.600	
4 02 01	PROGRAM PENUNJANG URUSAN PEMERINTAHAN DAERAH KABUPATEN/KOTA	Capaian IKM Perangkat Daerah	Kategori		Kategori	A (81,00) Kategori	47.873.944.460						A (81,00) Kategori	47.879.444.460	
		Capaian SAKIP Perangkat Daerah	Kategori		Kategori	A (81,00) Kategori							A (81,00) Kategori		
4 02 01 2,01	Perencanaan, Penganggaran, dan Evaluasi Kinerja Perangkat Daerah	Perentase Keselerasan Perencanaan Perangkat Daerah	172 Dokumen		0 Dokumen	43 Dokumen	140.457.010						43 Dokumen	140.457.010	
4 02 01 2,01 01	Penyusunan Dokumen Perencanaan Perangkat Daerah	Jumlah Dokumen Perencanaan Perangkat Daerah				0 Dokumen	78.398.550		Kota Tasikmalaya, Indhiang, Panyingkiran	PENDAPATAN ASLI DAERAH (PAD)	Meningkatkan Sumber Daya Manusia Yang Berkualitas Dan Berdaya Saing	Sekretariat DPRD Kota Tasikmalaya	0 Dokumen	78.398.550	Sekretariat DPRD
		Jumlah Dokumen Perencanaan Perangkat Daerah				2 Dokumen							2 Dokumen		
4 02 01 2,01 02	Koordinasi dan Penyusunan Dokumen RKA-SKPD	Jumlah Dokumen RKA-SKPD dan Laporan Hasil Koordinasi Penyusunan Dokumen RKA-SKPD				18 Dokumen	3.222.950		Kota Tasikmalaya, Indhiang, Panyingkiran	PENDAPATAN ASLI DAERAH (PAD)	Meningkatkan Sumber Daya Manusia Yang Berkualitas Dan Berdaya Saing	Sekretariat DPRD Kota Tasikmalaya	18 Dokumen	3.222.950	Sekretariat DPRD

Kode	Urusan/ Bidang Urusan/ Program/ Kegiatan/ Sub Kegiatan	Indikator Program/ Kegiatan/ Sub Kegiatan	Target Akhir Periode RPJMD	Realisasi Capaian RKPD Tahun 2021	Prakiraan Capaian Target RKPD Tahun 2022	Capaian Kinerja dan Kerangka Pendanaan						Kelompok Sasaran	Prakiraan Maju Rencana Tahun 2024		Perangkat Daerah Penanggung Jawab
						Target 2023	Pagu Indikatif	Lokasi	Sumber Dana	Prioritas			Target	Pagu Indikatif	
										Nasional	Daerah				
4 02 01 2,01 03	Koordinasi dan Penyusunan Dokumen Perubahan RKA-SKPD	Jumlah Dokumen Perubahan RKA-SKPD dan Laporan Hasil Koordinasi Penyusunan Dokumen Perubahan RKA-SKPD				18 Dokumen	3.953.400	Kota Tasikmalaya, Indhiang, Panyingkiran	PENDAPATAN ASLI DAERAH (PAD)	Meningkatkan Sumber Daya Manusia Yang Berkualitas Dan Berdaya Saing		Sekretariat DPRD Kota Tasikmalaya	18 Dokumen	3.953.400	Sekretariat DPRD
4 02 01 2,01 07	Evaluasi Kinerja Perangkat Daerah	Jumlah laporan evaluasi kinerja perangkat daerah Jumlah Laporan Evaluasi Kinerja Perangkat Daerah				1 Laporan 0 Laporan	5.482.110	Kota Tasikmalaya, Indhiang, Panyingkiran	PENDAPATAN ASLI DAERAH (PAD)	Meningkatkan Sumber Daya Manusia Yang Berkualitas Dan Berdaya Saing		Sekretariat DPRD Kota Tasikmalaya	1 Laporan 0 Laporan	5.482.110	Sekretariat DPRD
4 02 01 2,02	Administrasi Keuangan Perangkat Daerah	Jumlah pelaporan keuangan Perangkat Daerah sesuai SAP	Dokumen		Dokumen	3 Dokumen	6.354.263.500						3 Dokumen	6.354.263.500	
4 02 01 2,02 01	Penyediaan Gaji dan Tunjangan ASN	Jumlah Orang yang Menerima Gaji dan Tunjangan ASN				46 Orang/Bulan	6.331.139.194	Kota Tasikmalaya, Indhiang, Panyingkiran	PENDAPATAN ASLI DAERAH (PAD)			Sekretariat DPRD Kota Tasikmalaya	46 Orang/Bulan	6.331.139.194	Sekretariat DPRD
4 02 01 2,02 05	Koordinasi dan Penyusunan Laporan Keuangan Akhir Tahun SKPD	Jumlah Laporan Keuangan Akhir Tahun SKPD dan Laporan Hasil Koordinasi Penyusunan Laporan Keuangan Akhir Tahun SKPD				1 Laporan	6.239.650	Kota Tasikmalaya, Indhiang, Panyingkiran	PENDAPATAN ASLI DAERAH (PAD)			Sekretariat DPRD Kota Tasikmalaya	1 Laporan	6.239.650	Sekretariat DPRD
4 02 01 2,02 07	Koordinasi dan Penyusunan Laporan Keuangan Bulanan/ Triwulanan/ Semesteran SKPD	Jumlah Laporan Keuangan Bulanan/ Triwulanan/ Semesteran SKPD dan Laporan Koordinasi Penyusunan Laporan Keuangan Bulanan/Triwulanan/Semesteran SKPD Jumlah Laporan Keuangan Bulanan/ Triwulanan/Semesteran SKPD dan Laporan Koordinasi Penyusunan Laporan Keuangan Bulanan/Triwulanan/Semesteran SKPD				0 Laporan 2 Laporan	16.884.656	Kota Tasikmalaya, Indhiang, Panyingkiran	PENDAPATAN ASLI DAERAH (PAD)			Sekretariat DPRD Kota Tasikmalaya	0 Laporan 2 Laporan	16.884.656	Sekretariat DPRD
4 02 01 2,03	Administrasi Barang Milik Daerah pada Perangkat Daerah	Jumlah Dokumen Perencanaan Kebutuhan Barang dan Laporan Barang Milik Daerah	Dokumen		Dokumen	65 Dokumen	106.708.500						65 Dokumen	106.708.500	
4 02 01 2,03 02	Pengamanan Barang Milik Daerah SKPD	Jumlah dokumen pengamanan barang milik daerah SKPD Jumlah Dokumen Pengamanan Barang Milik Daerah SKPD				64 Dokumen 0 Dokumen	102.500.000	Kota Tasikmalaya, Indhiang, Panyingkiran	PENDAPATAN ASLI DAERAH (PAD)			DPRD dan Sekretariat DPRD Kota Tasikmalaya	64 Dokumen 0 Dokumen	102.500.000	Sekretariat DPRD
4 02 01 2,03 05	Rekonsiliasi dan Penyusunan Laporan Barang Milik Daerah pada SKPD	Jumlah laporan rekonsiliasi dan penyusunan laporan barang milik daerah pada SKPD Jumlah Laporan Rekonsiliasi dan Penyusunan Laporan Barang Milik Daerah pada SKPD				1 Laporan 0 Laporan	4.208.500	Kota Tasikmalaya, Indhiang, Panyingkiran	PENDAPATAN ASLI DAERAH (PAD)			DPRD dan Sekretariat DPRD Kota Tasikmalaya	1 Laporan 0 Laporan	4.208.500	Sekretariat DPRD
4 02 01 2,05	Administrasi Kepegawaian Perangkat Daerah	Persentase Pemenuhan Administrasi Kepegawaian Perangkat Daerah	%		%	100 %	916.411.643						100 %	916.411.643	
4 02 01 2,05 02	Pengadaan Pakaian Dinas beserta Atribut Kelengkapannya	Jumlah Paket Pakaian Dinas beserta Atribut Kelengkapan Jumlah Paket Pakaian Dinas beserta Atribut Kelengkapan				0 Paket 1 Paket	14.168.000	Kota Tasikmalaya, Indhiang, Panyingkiran	PENDAPATAN ASLI DAERAH (PAD)	Meningkatkan Sumber Daya Manusia Yang Berkualitas Dan Berdaya Saing		Sekretariat DPRD Kota Tasikmalaya	0 Paket 1 Paket	14.168.000	Sekretariat DPRD
4 02 01 2,05 05	Monitoring, Evaluasi, dan Penilaian Kinerja Pegawai	Jumlah Dokumen Monitoring, Evaluasi, dan Penilaian Kinerja Pegawai				12 Dokumen	4.570.690	Kota Tasikmalaya, Indhiang, Panyingkiran	PENDAPATAN ASLI DAERAH (PAD)	Meningkatkan Sumber Daya Manusia Yang Berkualitas Dan Berdaya Saing		Sekretariat DPRD Kota Tasikmalaya	12 Dokumen	4.570.690	Sekretariat DPRD
4 02 01 2,05 06	Pemulangan Pegawai yang Pensiun	Jumlah Pegawai Pensiun yang Dipulangkan				3 Orang	4.264.700	Kota Tasikmalaya, Indhiang, Panyingkiran	PENDAPATAN ASLI DAERAH (PAD)	Meningkatkan Sumber Daya Manusia Yang Berkualitas Dan Berdaya Saing		Sekretariat DPRD Kota Tasikmalaya	3 Orang	4.264.700	Sekretariat DPRD
4 02 01 2,05 07	Pemulangan Pegawai yang Meninggal dalam Melaksanakan Tugas	Jumlah Laporan Hasil Pemulangan Pegawai yang Meninggal dalam Melaksanakan Tugas				1 Laporan	4.027.200	Kota Tasikmalaya, Indhiang, Panyingkiran	PENDAPATAN ASLI DAERAH (PAD)	Meningkatkan Sumber Daya Manusia Yang Berkualitas Dan Berdaya Saing		Sekretariat DPRD Kota Tasikmalaya	1 Laporan	4.027.200	Sekretariat DPRD
4 02 01 2,05 11	Bimbingan Teknis Implementasi Peraturan Perundang-Undangan	Jumlah Orang yang Mengikuti Bimbingan Teknis Implementasi Peraturan Perundang-Undangan				60 Orang	889.381.053	Kota Tasikmalaya, Indhiang, Panyingkiran	PENDAPATAN ASLI DAERAH (PAD)	Meningkatkan Sumber Daya Manusia Yang Berkualitas Dan Berdaya Saing		Sekretariat DPRD Kota Tasikmalaya	60 Orang	889.381.053	Sekretariat DPRD
4 02 01 2,06	Administrasi Umum Perangkat Daerah	Persentase Pemenuhan Administrasi Umum Perangkat Daerah	%		%	100 %	5.211.271.071						100 %	5.212.433.426	
4 02 01 2,06 01	Penyediaan Komponen Instalasi Listrik/Penerangan Bangunan Kantor	Jumlah Paket Komponen Instalasi Listrik/Penerangan Bangunan Kantor yang Disediakan				0 Paket	492.680.260	Kota Tasikmalaya, Indhiang, Panyingkiran	PENDAPATAN ASLI DAERAH (PAD)			Sekretariat DPRD Kota Tasikmalaya	0 Paket	492.680.260	Sekretariat DPRD

Kode	Urusan/ Bidang Urusan/ Program/ Kegiatan/ Sub Kegiatan	Indikator Program/ Kegiatan/ Sub Kegiatan	Target Akhir Periode RPJMD	Realisasi Capaian RKPD Tahun 2021	Prakiraan Capaian Target RKPD Tahun 2022	Capaian Kinerja dan Kerangka Pendanaan						Kelompok Sasaran	Prakiraan Maju Rencana Tahun 2024		Perangkat Daerah Penanggung Jawab	
						Target 2023	Pagu Indikatif	Lokasi	Sumber Dana	Prioritas			Target	Pagu Indikatif		
										Nasional	Daerah					
						1 Paket							1 Paket			
4	02	01	2,06	02	Penyediaan Peralatan dan Perlengkapan Kantor	Jumlah Paket Peralatan dan Perlengkapan Kantor yang Disediakan	4 Paket	1.180.227.044	Kota Tasikmalaya, Indhiang, Panyingkiran	PENDAPATAN ASLI DAERAH (PAD)			Sekretariat DPRD Kota Tasikmalaya	4 Paket	1.180.227.044	Sekretariat DPRD
4	02	01	2,06	03	Penyediaan Peralatan Rumah Tangga	Jumlah Paket Peralatan Rumah Tangga yang Disediakan	1 Paket	279.529.188	Kota Tasikmalaya, Indhiang, Panyingkiran	PENDAPATAN ASLI DAERAH (PAD)			Sekretariat DPRD Kota Tasikmalaya	1 Paket	279.529.188	Sekretariat DPRD
4	02	01	2,06	04	Penyediaan Bahan Logistik Kantor	Jumlah Paket Bahan Logistik Kantor yang Disediakan	5 Paket	157.765.000	Kota Tasikmalaya, Indhiang, Panyingkiran	PENDAPATAN ASLI DAERAH (PAD)			Sekretariat DPRD Kota Tasikmalaya	5 Paket	157.765.000	Sekretariat DPRD
4	02	01	2,06	05	Penyediaan Barang Cetak dan Penggandaan	Jumlah paket barang cetakan dan penggandaan yang disediakan Jumlah Paket Barang Cetak dan Penggandaan yang Disediakan	2 Paket 0 Paket	960.540.974	Kota Tasikmalaya, Indhiang, Panyingkiran	PENDAPATAN ASLI DAERAH (PAD)			Sekretariat DPRD Kota Tasikmalaya	2 Paket 0 Paket	960.540.974	Sekretariat DPRD
4	02	01	2,06	06	Penyediaan Bahan Bacaan dan Peraturan Perundang-undangan	Jumlah Dokumen Bahan Bacaan dan Peraturan Perundang-undangan yang Disediakan	2003 Dokumen	240.000.000	Kota Tasikmalaya, Indhiang, Panyingkiran	PENDAPATAN ASLI DAERAH (PAD)			Sekretariat DPRD Kota Tasikmalaya	2003 Dokumen	240.000.000	Sekretariat DPRD
4	02	01	2,06	07	Penyediaan Bahan/Material	Jumlah Paket Bahan/Material yang Disediakan	2 Paket	412.139.450	Kota Tasikmalaya, Indhiang, Panyingkiran	PENDAPATAN ASLI DAERAH (PAD)			Sekretariat DPRD Kota Tasikmalaya	2 Paket	412.139.450	Sekretariat DPRD
4	02	01	2,06	08	Fasilitasi Kunjungan Tamu	Jumlah Laporan Fasilitasi Kunjungan Tamu	2 Laporan	1.229.051.510	Kota Tasikmalaya, Indhiang, Panyingkiran	PENDAPATAN ASLI DAERAH (PAD)			Sekretariat DPRD Kota Tasikmalaya	2 Laporan	1.229.051.510	Sekretariat DPRD
4	02	01	2,06	09	Penyelenggaraan Rapat Koordinasi dan Konsultasi SKPD	Jumlah Laporan Penyelenggaraan Rapat Koordinasi dan Konsultasi SKPD	20 Laporan	250.000.000	Kota Tasikmalaya, Indhiang, Panyingkiran	PENDAPATAN ASLI DAERAH (PAD)			Sekretariat DPRD Kota Tasikmalaya	20 Laporan	250.000.000	Sekretariat DPRD
4	02	01	2,06	10	Penatausahaan Arsip Dinamis pada SKPD	Jumlah Dokumen Penatausahaan Arsip Dinamis pada SKPD	1 Dokumen	5.000.000	Kota Tasikmalaya, Indhiang, Panyingkiran	PENDAPATAN ASLI DAERAH (PAD)	5. Percepatan Implementasi Reformasi birokrasi		Sekretariat DPRD Kota Tasikmalaya	1 Dokumen	5.000.000	Sekretariat DPRD
4	02	01	2,06	11	Dukungan Pelaksanaan Sistem Pemerintahan Berbasis Elektronik pada SKPD	Jumlah Dokumen Dukungan Pelaksanaan Sistem Pemerintahan Berbasis Elektronik pada SKPD	0 Dokumen	4.337.645	Kota Tasikmalaya, Indhiang, Panyingkiran				Sekretariat DPRD Kota Tasikmalaya	0 Dokumen	5.000.000	Sekretariat DPRD
4	02	01	2,07		Pengadaan Barang Milik Daerah Penunjang Urusan Pemerintah Daerah	Persentase Pemenuhan Kebutuhan Barang Milik Daerah sesuai standar	%	100 %	520.632.800					100 %	520.632.800	
4	02	01	2,07	05	Pengadaan Mebel	Jumlah Paket Mebel yang Disediakan	1 Paket	50.296.400	Kota Tasikmalaya, Indhiang, Panyingkiran	PENDAPATAN ASLI DAERAH (PAD)			Sekretariat DPRD Kota Tasikmalaya	1 Paket	50.296.400	Sekretariat DPRD
4	02	01	2,07	06	Pengadaan Peralatan dan Mesin Lainnya	Jumlah Unit Peralatan dan Mesin Lainnya yang Disediakan	11 Unit	470.336.400	Kota Tasikmalaya, Indhiang, Panyingkiran	PENDAPATAN ASLI DAERAH (PAD)			Sekretariat DPRD Kota Tasikmalaya	11 Unit	470.336.400	Sekretariat DPRD
4	02	01	2,08		Penyediaan Jasa Penunjang Urusan Pemerintahan Daerah	Persentase Pemenuhan Jasa Penunjang Urusan Pemerintahan Daerah	%	100 %	2.704.434.656					100 %	2.704.434.656	
4	02	01	2,08	01	Penyediaan Jasa Surat Menyurat	Jumlah Laporan Penyediaan Jasa Surat Menyurat	2 Laporan	2.985.850	Kota Tasikmalaya, Indhiang, Panyingkiran	PENDAPATAN ASLI DAERAH (PAD)	Meningkatkan Sumber Daya Manusia Yang Berkualitas Dan Berdaya Saing		Sekretariat DPRD Kota Tasikmalaya	2 Laporan	2.985.850	Sekretariat DPRD
4	02	01	2,08	02	Penyediaan Jasa Komunikasi, Sumber Daya Air dan Listrik	Jumlah Laporan Penyediaan Jasa Komunikasi, Sumber Daya Air dan Listrik yang Disediakan	12 Laporan	265.060.250	Kota Tasikmalaya, Indhiang, Panyingkiran	PENDAPATAN ASLI DAERAH (PAD)	Meningkatkan Sumber Daya Manusia Yang Berkualitas Dan Berdaya Saing		Sekretariat DPRD Kota Tasikmalaya	12 Laporan	265.060.250	Sekretariat DPRD
4	02	01	2,08	03	Penyediaan Jasa Peralatan dan Perlengkapan Kantor	Jumlah Laporan Penyediaan Jasa Peralatan dan Perlengkapan Kantor yang Disediakan	12 Laporan	66.191.250	Kota Tasikmalaya, Indhiang, Panyingkiran	PENDAPATAN ASLI DAERAH (PAD)	Meningkatkan Sumber Daya Manusia Yang Berkualitas Dan Berdaya Saing		Sekretariat DPRD Kota Tasikmalaya	12 Laporan	66.191.250	Sekretariat DPRD
4	02	01	2,08	04	Penyediaan Jasa Pelayanan Umum Kantor	Jumlah Laporan Penyediaan Jasa Pelayanan Umum Kantor yang Disediakan	12 Laporan	2.370.197.306	Kota Tasikmalaya, Indhiang, Panyingkiran	PENDAPATAN ASLI DAERAH (PAD)	Meningkatkan Sumber Daya Manusia Yang Berkualitas Dan Berdaya Saing		Sekretariat DPRD Kota Tasikmalaya	12 Laporan	2.370.197.306	Sekretariat DPRD
4	02	01	2,09		Pemeliharaan Barang Milik Daerah Penunjang Urusan Pemerintahan Daerah	Persentase Pemenuhan Pemeliharaan Barang Milik Daerah	%	100 %	2.181.438.450					100 %	2.181.438.450	
4	02	01	2,09	01	Penyediaan Jasa Pemeliharaan, Biaya Pemeliharaan, dan Pajak Kendaraan Perorangan Dinas atau Kendaraan Dinas Jabatan yang Dipelihara dan Dibayarkan Pajaknya	Jumlah Kendaraan Perorangan Dinas atau Kendaraan Dinas Jabatan yang Dipelihara dan Dibayarkan Pajaknya Jumlah Kendaraan Perorangan Dinas Jabatan yang Dipelihara dan Dibayarkan Pajaknya	0 Unit 5 Unit	209.717.500	Kota Tasikmalaya, Indhiang, Panyingkiran	PENDAPATAN ASLI DAERAH (PAD)			Sekretariat DPRD Kota Tasikmalaya	0 Unit 5 Unit	209.717.500	Sekretariat DPRD
4	02	01	2,09	02	Penyediaan Jasa Pemeliharaan, Biaya Pemeliharaan, Pajak dan Perizinan Kendaraan Dinas Operasional atau Lapangan	Jumlah Kendaraan Dinas Operasional atau Lapangan yang Dipelihara dan Dibayarkan Pajak dan Perizannya	0 Unit	783.847.500	Kota Tasikmalaya, Indhiang, Panyingkiran	PENDAPATAN ASLI DAERAH (PAD)			Sekretariat DPRD Kota Tasikmalaya	0 Unit	783.847.500	Sekretariat DPRD

Kode	Urusan/ Bidang Urusan/ Program/ Kegiatan/ Sub Kegiatan	Indikator Program/ Kegiatan/ Sub Kegiatan	Target Akhir Periode RPJMD	Realisasi Capaian RKPD Tahun 2021	Prakiraan Capaian Target RKPD Tahun 2022	Capaian Kinerja dan Kerangka Pendanaan						Kelompok Sasaran	Prakiraan Maju Rencana Tahun 2024		Perangkat Daerah Penanggung Jawab	
						Target 2023	Pagu Indikatif	Lokasi	Sumber Dana	Prioritas			Target	Pagu Indikatif		
										Nasional	Daerah					
						47 Unit							47 Unit			
4	02	01	2,09	05	Pemeliharaan Mebel	Jumlah Kendaraan Dinas Operasional atau Lapangan yang Dipelihara dan Dibayarkan Pajak dan Perizinannya	Jumlah Mebel yang Dipelihara									
						0 Unit	47.500.000	Kota Tasikmalaya, Indhiang, Panyingkiran	PENDAPATAN ASLI DAERAH (PAD)					0 Unit	47.500.000	Sekretariat DPRD
						2 Unit							2 Unit			
4	02	01	2,09	06	Pemeliharaan Peralatan dan Mesin Lainnya	Jumlah Peralatan dan Mesin Lainnya yang Dipelihara	Jumlah Peralatan dan Mesin Lainnya yang Dipelihara									
						0 Unit	423.843.450	Kota Tasikmalaya, Indhiang, Panyingkiran	PENDAPATAN ASLI DAERAH (PAD)					0 Unit	423.843.450	Sekretariat DPRD
						7 unit							7 unit			
4	02	01	2,09	09	Pemeliharaan/Rehabilitasi Gedung Kantor dan Bangunan Lainnya	Jumlah Gedung Kantor dan Bangunan Lainnya yang Dipelihara/Direhabilitasi										
						10 Unit	716.530.000	Kota Tasikmalaya, Indhiang, Panyingkiran	PENDAPATAN ASLI DAERAH (PAD)					10 Unit	716.530.000	Sekretariat DPRD
4	02	01	2,15		Layanan Keuangan dan Kesejahteraan DPRD	Jumlah Pembayaran Keuangan dan Kesejahteraan DPRD	Orang			Orang				45 Orang	29.486.818.300	
						45 Orang	29.486.818.300							45 Orang	29.486.818.300	
4	02	01	2,15	01	Penyelenggaraan Administrasi Keuangan DPRD	Jumlah Anggota DPRD yang Menerima Hak Keuangan DPRD								45 Orang/Bulan	28.552.956.000	Sekretariat DPRD
						45 Orang/Bulan	28.552.956.000	Kota Tasikmalaya, Indhiang, Panyingkiran	PENDAPATAN ASLI DAERAH (PAD)					45 Orang/Bulan	28.552.956.000	Sekretariat DPRD
4	02	01	2,15	02	Penyediaan Pakaian Dinas dan Atribut DPRD	Jumlah Paket Pakaian Dinas dan Atribut DPRD yang Disediakan								7 Paket	835.575.000	Sekretariat DPRD
						7 Paket	835.575.000	Kota Tasikmalaya, Indhiang, Panyingkiran	PENDAPATAN ASLI DAERAH (PAD)					7 Paket	835.575.000	Sekretariat DPRD
4	02	01	2,15	03	Pelaksanaan Medical Check Up DPRD	Jumlah Orang yang Mengikuti Medical Check Up DPRD								45 Orang	98.287.300	Sekretariat DPRD
						45 Orang	98.287.300	Kota Tasikmalaya, Indhiang, Panyingkiran	PENDAPATAN ASLI DAERAH (PAD)					45 Orang	98.287.300	Sekretariat DPRD
4	02	01	2,16		Layanan Administrasi DPRD	Jumlah Rapat Paripurna	Kegiatan			Kegiatan				3 Kegiatan	251.508.530	
						3 Kegiatan	251.508.530							3 Kegiatan	251.508.530	
4	02	01	2,16	03	Fasilitasi Rapat Koordinasi dan Konsultasi DPRD	Jumlah Laporan Hasil Fasilitasi Rapat Koordinasi dan Konsultasi DPRD								3 Laporan	251.508.530	Sekretariat DPRD
						3 Laporan	251.508.530	Kota Tasikmalaya, Indhiang, Panyingkiran	PENDAPATAN ASLI DAERAH (PAD)					3 Laporan	251.508.530	Sekretariat DPRD
4	02	02			PROGRAM DUKUNGAN PELAKSANAAN TUGAS DAN FUNGSI DPRD	Presentase hasil pelaksanaan fasilitasi penyelenggaraan tugas dan fungsi DPRD	%			%				100 %	18.643.779.140	
						100 %	18.643.779.140							100 %	18.643.779.140	
4	02	02	2,01		Pembentukan Peraturan Daerah dan Peraturan DPRD	Tersedianya peraturan daerah dan peraturan DPRD	Dokumen			Dokumen				7 Dokumen	3.742.269.350	
						Tersedianya peraturan daerah dan peraturan DPRD	Dokumen			Dokumen				8 Dokumen	3.742.269.350	
4	02	02	2,01	01	Penyusunan dan Pembahasan Program Pembentukan Peraturan Daerah	Jumlah dokumen hasil penyusunan dan pembahasan program pembentukan peraturan daerah								2 Dokumen	513.269.600	Sekretariat DPRD
						Jumlah Dokumen Hasil Penyusunan dan Pembahasan Program Pembentukan Peraturan Daerah								0 Dokumen		
						2 Dokumen	513.269.600	Kota Tasikmalaya, Indhiang, Panyingkiran	PENDAPATAN ASLI DAERAH (PAD)					2 Dokumen	513.269.600	Sekretariat DPRD
4	02	02	2,01	02	Pembahasan Rancangan Peraturan Daerah	Jumlah Dokumen Hasil Pembahasan Rancangan Peraturan Daerah								0 Dokumen	2.785.247.550	Sekretariat DPRD
						Jumlah dokumen hasil pembahasan rancangan perda								6 Dokumen	2.785.247.550	Sekretariat DPRD
						0 Dokumen	2.785.247.550	Kota Tasikmalaya, Indhiang, Panyingkiran	PENDAPATAN ASLI DAERAH (PAD)					0 Dokumen	2.785.247.550	Sekretariat DPRD
4	02	02	2,01	03	Penyelenggaraan Kajian Perundang-Undangan	Jumlah dokumen kajian perundang-undangan								1 Dokumen	171.876.100	Sekretariat DPRD
						Jumlah Dokumen Kajian Perundang-Undangan								0 Dokumen		
						1 Dokumen	171.876.100	Kota Tasikmalaya, Indhiang, Panyingkiran	PENDAPATAN ASLI DAERAH (PAD)					1 Dokumen	171.876.100	Sekretariat DPRD
4	02	02	2,01	04	Fasilitasi Penyusunan Penjelasan/Keterangan Naskah Akademik	Jumlah dokumen hasil penyusunan penjelasan atau keterangan dan/atau naskah akademik yang difasilitasi								2 Dokumen	100.000.000	Sekretariat DPRD
						Jumlah Dokumen Hasil Penyusunan Penjelasan atau Keterangan dan/atau Naskah Akademik yang Difasilitasi								0 Dokumen		
						2 Dokumen	100.000.000	Kota Tasikmalaya, Indhiang, Panyingkiran	PENDAPATAN ASLI DAERAH (PAD)					2 Dokumen	100.000.000	Sekretariat DPRD
4	02	02	2,01	05	Penyusunan Tata Tertib DPRD	Jumlah dokumen tata tertib DPRD yang disusun								1 Dokumen	171.876.100	Sekretariat DPRD
						Jumlah Dokumen Tata Tertib DPRD yang Disusun								0 Dokumen		
						1 Dokumen	171.876.100	Kota Tasikmalaya, Indhiang, Panyingkiran	PENDAPATAN ASLI DAERAH (PAD)					1 Dokumen	171.876.100	Sekretariat DPRD
4	02	02	2,02		Pembahasan Kebijakan Anggaran	Tersedianya Dokumen Anggaran Pemerintah Daerah	Dokumen			Dokumen				5 Dokumen	1.694.364.400	
						5 Dokumen	1.694.364.400							5 Dokumen	1.694.364.400	
4	02	02	2,02	01	Pembahasan KUA dan PPAS	Jumlah dokumen hasil pembahasan KUA dan PPAS								1 Dokumen	373.754.000	Sekretariat DPRD
						Jumlah Dokumen Hasil Pembahasan KUA dan PPAS								0 Dokumen		
						1 Dokumen	373.754.000	Kota Tasikmalaya, Indhiang, Panyingkiran	PENDAPATAN ASLI DAERAH (PAD)					1 Dokumen	373.754.000	Sekretariat DPRD
4	02	02	2,02	02	Pembahasan Perubahan KUA dan Perubahan PPAS	Jumlah dokumen hasil pembahasan perubahan KUA dan Perubahan PPAS								1 Dokumen	374.208.000	Sekretariat DPRD
						Jumlah Dokumen Hasil Pembahasan Perubahan KUA dan Perubahan PPAS								0 Dokumen		
						1 Dokumen	374.208.000	Kota Tasikmalaya, Indhiang, Panyingkiran	PENDAPATAN ASLI DAERAH (PAD)					1 Dokumen	374.208.000	Sekretariat DPRD
4	02	02	2,02	03	Pembahasan APBD	Jumlah dokumen hasil pembahasan APBD								1 Dokumen	319.101.800	Sekretariat DPRD
						Jumlah Dokumen Hasil Pembahasan APBD								0 Dokumen		
						1 Dokumen	319.101.800	Kota Tasikmalaya, Indhiang, Panyingkiran	PENDAPATAN ASLI DAERAH (PAD)					1 Dokumen	319.101.800	Sekretariat DPRD
						0 Dokumen								0 Dokumen		

Kode	Usuran/ Bidang Usuran/ Program/ Kegiatan/ Sub Kegiatan	Indikator Program/ Kegiatan/ Sub Kegiatan	Target Akhir Periode RPJMD	Realisasi Capaian RKPD Tahun 2021	Prakiraan Capaian Target RKPD Tahun 2022	Capaian Kinerja dan Kerangka Pendanaan						Kelompok Sasaran	Prakiraan Maju Rencana Tahun 2024		Perangkat Daerah Penanggung Jawab
						Target 2023	Pagu Indikatif	Lokasi	Sumber Dana	Prioritas			Target	Pagu Indikatif	
										Nasional	Daerah				
4 02 02 2,02 04	Pembahasan APBD Perubahan	Jumlah Dokumen Hasil Pembahasan APBD Perubahan				0 Dokumen	316.654.800	Kota Tasikmalaya, Indhiang, Panyingkiran	PENDAPATAN ASLI DAERAH (PAD)				0 Dokumen	316.654.800	Sekretariat DPRD
						1 Dokumen							1 Dokumen		
4 02 02 2,02 06	Pembahasan Pertanggungjawaban APBD	Jumlah dokumen hasil pembahasan pertanggungjawaban APBD				1 Dokumen	310.645.800	Kota Tasikmalaya, Indhiang, Panyingkiran	PENDAPATAN ASLI DAERAH (PAD)				1 Dokumen	310.645.800	Sekretariat DPRD
						0 Dokumen							0 Dokumen		
4 02 02 2,03	Pengawasan Penyelenggaraan Pemerintahan	Jumlah Pengawasan Penyelenggaraan Pemerintahan	Dokumen		Dokumen	75 Dokumen	5.487.186.400						75 Dokumen	5.487.186.400	
4 02 02 2,03 01	Pengawasan Urusan Pemerintahan Bidang Pemerintahan dan Hukum	Jumlah laporan hasil pengawasan urusan pemerintahan bidang pemerintahan dan hukum				18 Laporan	1.103.840.550	Kota Tasikmalaya, Indhiang, Panyingkiran	PENDAPATAN ASLI DAERAH (PAD)				18 Laporan	1.103.840.550	Sekretariat DPRD
						0 Laporan							0 Laporan		
4 02 02 2,03 02	Pengawasan Urusan Pemerintahan Bidang Infrastruktur	Jumlah laporan hasil pengawasan urusan pemerintahan bidang infrastruktur				18 Laporan	1.097.405.550	Kota Tasikmalaya, Indhiang, Panyingkiran	PENDAPATAN ASLI DAERAH (PAD)				18 Laporan	1.097.405.550	Sekretariat DPRD
						0 Laporan							0 Laporan		
4 02 02 2,03 03	Pengawasan Urusan Pemerintahan Bidang Kesejahteraan Rakyat	Jumlah Laporan Pengawasan Urusan Pemerintahan Bidang Kesejahteraan Rakyat				0 Laporan	1.081.267.950	Kota Tasikmalaya, Indhiang, Panyingkiran	PENDAPATAN ASLI DAERAH (PAD)				0 Laporan	1.081.267.950	Sekretariat DPRD
						18 Laporan							18 Laporan		
4 02 02 2,03 04	Pengawasan Urusan Pemerintahan Bidang Perekonomian	Jumlah laporan hasil pengawasan urusan pemerintahan bidang perekonomian				18 Laporan	1.060.665.550	Kota Tasikmalaya, Indhiang, Panyingkiran	PENDAPATAN ASLI DAERAH (PAD)				18 Laporan	1.060.665.550	Sekretariat DPRD
						0 Laporan							0 Laporan		
4 02 02 2,03 06	Pengawasan Tindak Lanjut Hasil Pemeriksaan Laporan Keuangan oleh Badan Pemeriksa Keuangan	Jumlah dokumen hasil pengawasan tindak lanjut hasil pemeriksaan laporan keuangan oleh Badan Pemeriksa Keuangan				1 Dokumen	290.588.200	Kota Tasikmalaya, Indhiang, Panyingkiran	PENDAPATAN ASLI DAERAH (PAD)				1 Dokumen	290.588.200	Sekretariat DPRD
						0 Dokumen							0 Dokumen		
4 02 02 2,03 07	Pengawasan Penggunaan Anggaran	Jumlah dokumen hasil pengawasan penggunaan anggaran				1 Dokumen	297.048.700	Kota Tasikmalaya, Indhiang, Panyingkiran	PENDAPATAN ASLI DAERAH (PAD)				1 Dokumen	297.048.700	Sekretariat DPRD
						0 Dokumen							0 Dokumen		
4 02 02 2,03 08	Pembahasan Laporan Keterangan Pertanggungjawaban Kepala Daerah	Jumlah rekomendasi hasil pembahasan laporan keterangan pertanggungjawaban Kepala Daerah				2 Dokumen	556.369.900	Kota Tasikmalaya, Indhiang, Panyingkiran	PENDAPATAN ASLI DAERAH (PAD)				2 Dokumen	556.369.900	Sekretariat DPRD
						0 Dokumen							0 Dokumen		
4 02 02 2,04	Peningkatan Kapasitas DPRD	Jumlah Pelatihan yang diselenggarakan dalam Peningkatan Fungsi dan Peran DPRD	Dokumen		Dokumen	6 Dokumen	3.358.707.600						6 Dokumen	3.358.707.600	
4 02 02 2,04 02	Pendalaman Tugas DPRD	Jumlah dokumen hasil pendalaman tugas DPRD				6 Dokumen	1.920.265.000	Kota Tasikmalaya, Indhiang, Panyingkiran	PENDAPATAN ASLI DAERAH (PAD)	Meningkatkan Sumber Daya Manusia Yang Berkualitas Dan Berdaya Saing			6 Dokumen	1.920.265.000	Sekretariat DPRD
						0 Dokumen							0 Dokumen		
4 02 02 2,04 03	Publikasi dan Dokumentasi Dewan	Jumlah dokumen penyebaran produk hukum daerah, publikasi dan dokumentasi dewan				2 Dokumen	1.359.409.500	Kota Tasikmalaya, Indhiang, Panyingkiran	PENDAPATAN ASLI DAERAH (PAD)	Meningkatkan Sumber Daya Manusia Yang Berkualitas Dan Berdaya Saing			2 Dokumen	1.359.409.500	Sekretariat DPRD

Kode	Urusan/ Bidang Urusan/ Program/ Kegiatan/ Sub Kegiatan	Indikator Program/ Kegiatan/ Sub Kegiatan	Target Akhir Periode RPJMD	Realisasi Capaian RKPD Tahun 2021	Prakiraan Capaian Target RKPD Tahun 2022	Capaian Kinerja dan Kerangka Pendanaan						Kelompok Sasaran	Prakiraan Maju Rencana Tahun 2024		Perangkat Daerah Penanggung Jawab	
						Target 2023	Pagu Indikatif	Lokasi	Sumber Dana	Prioritas			Target	Pagu Indikatif		
										Nasional	Daerah					
		Jumlah Dokumen Penyebarluasan Produk Hukum Daerah, Publikasi dan Dokumentasi Dewan				0 Dokumen							0 Dokumen			
4	02	02	2,04	07	Penyusunan Program Kerja DPRD	Jumlah dokumen rencana kerja DPRD	1 Dokumen	79.033.100	Kota Tasikmalaya, Indhiang, Panyingkiran	PENDAPATAN ASLI DAERAH (PAD)	Meningkatkan Sumber Daya Manusia Yang Berkualitas Dan Berdaya Saing		1 Dokumen	79.033.100	Sekretariat DPRD	
		Jumlah Dokumen Rencana Kerja DPRD				0 Dokumen							0 Dokumen			
4	02	02	2,05		Penyerapan dan Penghimpunan Aspirasi Masyarakat	Jumlah Kegiatan Penyerapan dan Penghimpunan Aspirasi Masyarakat	3 Kegiatan	2.475.299.590					3 Kegiatan	2.475.299.590		
4	02	02	2,05	02	Penyusunan Pokok-Pokok Pikiran DPRD	Jumlah dokumen pokok-pokok pikiran DPRD yang disusun	1 Dokumen	1.207.531.550	Kota Tasikmalaya, Indhiang, Panyingkiran	PENDAPATAN ASLI DAERAH (PAD)			1 Dokumen	1.207.531.550	Sekretariat DPRD	
		Jumlah Dokumen Pokok-Pokok Pikiran DPRD yang Disusun				0 Dokumen							0 Dokumen			
4	02	02	2,05	03	Pelaksanaan Reses	Jumlah Dokumen Hasil Pelaksanaan Reses	0 Dokumen	1.267.768.040	Kota Tasikmalaya, Indhiang, Panyingkiran	PENDAPATAN ASLI DAERAH (PAD)			0 Dokumen	1.267.768.040	Sekretariat DPRD	
		Jumlah dokumen hasil pelaksanaan Reses				2 Dokumen							2 Dokumen			
4	02	02	2,06		Pelaksanaan dan Pengawasan Kode Etik DPRD	Jumlah Penyusunan dan Pengawasan Kode Etik	2 Dokumen	504.736.600					2 Dokumen	504.736.600		
4	02	02	2,06	01	Penyusunan Kode Etik DPRD	Jumlah kode etik dan tata beracara DPRD	1 Dokumen	159.607.500	Kota Tasikmalaya, Indhiang, Panyingkiran	PENDAPATAN ASLI DAERAH (PAD)			1 Dokumen	159.607.500	Sekretariat DPRD	
		Jumlah Kode Etik dan Tata Beracara DPRD				0 Dokumen							0 Dokumen			
4	02	02	2,06	02	Pengawasan Kode Etik DPRD	Jumlah laporan hasil pengawasan kode etik DPRD	2 Laporan	345.129.100	Kota Tasikmalaya, Indhiang, Panyingkiran	PENDAPATAN ASLI DAERAH (PAD)			2 Laporan	345.129.100	Sekretariat DPRD	
		Jumlah Laporan Hasil Pengawasan Kode Etik DPRD				0 Laporan							0 Laporan			
4	02	02	2,08		Fasilitasi Tugas DPRD	Jumlah Kegiatan Badan Musyawarah dan Koordinasi, Konsultasi Pimpinan dan Anggota DPRD	10 Dokumen	1.381.215.200					10 Dokumen	1.381.215.200		
4	02	02	2,08	01	Koordinasi dan Konsultasi Pelaksanaan Tugas DPRD	Jumlah dokumen hasil koordinasi dan konsultasi pelaksanaan tugas DPRD	8 Dokumen	507.538.600	Kota Tasikmalaya, Indhiang, Panyingkiran	PENDAPATAN ASLI DAERAH (PAD)	Meningkatkan Sumber Daya Manusia Yang Berkualitas Dan Berdaya Saing		8 Dokumen	507.538.600	Sekretariat DPRD	
		Jumlah Dokumen Hasil Koordinasi dan Konsultasi Pelaksanaan Tugas DPRD				0 Dokumen							0 Dokumen			
4	02	02	2,08	03	Fasilitasi Pelaksanaan Tugas Badan Musyawarah	Jumlah dokumen hasil fasilitasi pelaksanaan tugas Badan Musyawarah	2 Dokumen	873.676.600	Kota Tasikmalaya, Indhiang, Panyingkiran	PENDAPATAN ASLI DAERAH (PAD)	Meningkatkan Sumber Daya Manusia Yang Berkualitas Dan Berdaya Saing		2 Dokumen	873.676.600	Sekretariat DPRD	
		Jumlah Dokumen Hasil Fasilitasi Pelaksanaan Tugas Badan Musyawarah				0 Dokumen							0 Dokumen			
5					UNSUR PENUNJANG URUSAN PEMERINTAHAN											
5	01				PERENCANAAN			15.827.733.300						14.744.034.000		
5	01	01			PROGRAM PENUNJANG URUSAN PEMERINTAHAN DAERAH KABUPATEN/KOTA	Capaian SAKIP Perangkat Daerah	Kategori		Kategori	A (84) Kategori			A (84) Kategori	11.646.320.000		
5	01	01	2,01		Perencanaan, Penganggaran, dan Evaluasi Kinerja Perangkat Daerah	Jumlah Dokumen Perencanaan Perangkat Daerah dan Dokumen Evaluasi Kinerja	3 Dokumen	30.500.000					3 Dokumen	35.000.000		
5	01	01	2,01	01	Penyusunan Dokumen Perencanaan Perangkat Daerah	Jumlah Dokumen Perencanaan Perangkat Daerah	0 Dokumen	17.500.000	Kota Tasikmalaya, Bungursari, Sukamulya		Memperkuat Stabilitas Polhukhankam Dan Transformasi Pelayanan Publik	5. Percepatan Implementasi Reformasi birokrasi	Bappelitbangda Kota Tasikmalaya	0 Dokumen	20.000.000	Badan Perencanaan Pembangunan, Penelitian dan Pengembangan Daerah
		Jumlah Dokumen Perencanaan Perangkat Daerah				2 Dokumen							2 Dokumen			
5	01	01	2,01	07	Evaluasi Kinerja Perangkat Daerah	Jumlah Laporan Evaluasi Kinerja Perangkat Daerah	7 Laporan	13.000.000	Kota Tasikmalaya, Bungursari, Sukamulya	PENDAPATAN ASLI DAERAH (PAD)	Memperkuat Stabilitas Polhukhankam Dan Transformasi Pelayanan Publik	5. Percepatan Implementasi Reformasi birokrasi	Bappelitbangda Kota Tasikmalaya	7 Laporan	15.000.000	Badan Perencanaan Pembangunan, Penelitian dan Pengembangan Daerah
5	01	01	2,02		Administrasi Keuangan Perangkat Daerah	Jumlah Dokumen Pelaporan Keuangan	2 Dokumen	8.805.413.300					2 Dokumen	8.721.714.000		
5	01	01	2,02	01	Penyediaan Gaji dan Tunjangan ASN	Jumlah Orang yang Menerima Gaji dan Tunjangan ASN	53 Orang/Bulan	8.727.733.300	Kota Tasikmalaya, Bungursari, Sukamulya	Dana Transfer Umum-Dana Alokasi Umum	Memperkuat Stabilitas Polhukhankam Dan Transformasi Pelayanan Publik	5. Percepatan Implementasi Reformasi birokrasi	Bappelitbangda Kota Tasikmalaya	53 Orang/Bulan	8.644.034.000	Badan Perencanaan Pembangunan, Penelitian dan Pengembangan Daerah
5	01	01	2,02	02	Penyediaan Administrasi Pelaksanaan Tugas ASN	Jumlah Dokumen Hasil Penyediaan Administrasi Pelaksanaan Tugas ASN	4 Dokumen	57.680.000	Kota Tasikmalaya, Bungursari, Sukamulya	PENDAPATAN ASLI DAERAH (PAD)	Memperkuat Stabilitas Polhukhankam Dan Transformasi Pelayanan Publik	5. Percepatan Implementasi Reformasi birokrasi	Bappelitbangda Kota Tasikmalaya	4 Dokumen	57.680.000	Badan Perencanaan Pembangunan, Penelitian dan Pengembangan Daerah

Kode	Urusan/ Bidang Urusan/ Program/ Kegiatan/ Sub Kegiatan	Indikator Program/ Kegiatan/ Sub Kegiatan	Target Akhir Periode RPJMD	Realisasi Capaian RKPD Tahun 2021	Prakiraan Capaian Target RKPD Tahun 2022	Capaian Kinerja dan Kerangka Pendanaan						Kelompok Sasaran	Prakiraan Maju Rencana Tahun 2024		Perangkat Daerah Penanggung Jawab
						Target 2023	Pagu Indikatif	Lokasi	Sumber Dana	Prioritas			Target	Pagu Indikatif	
										Nasional	Daerah				
5 01 01 2,02 03	Pelaksanaan Penatausahaan dan Pengujian/Verifikasi Keuangan SKPD	Jumlah Dokumen Penatausahaan dan Pengujian/Verifikasi Keuangan SKPD				12 Dokumen	5.000.000	Kota Tasikmalaya, Bungursari, Sukamulya	PENDAPATAN ASLI DAERAH (PAD)	Memperkuat Stabilitas Polhukhankam Dan Transformasi Pelayanan Publik	5. Percepatan Implementasi Reformasi birokrasi	Bappelitbangda Kota Tasikmalaya	12 Dokumen	5.000.000	Badan Perencanaan Pembangunan, Penelitian dan Pengembangan Daerah
5 01 01 2,02 05	Koordinasi dan Penyusunan Laporan Keuangan Akhir Tahun SKPD	Jumlah Laporan Keuangan Akhir tahun SKPD dan Laporan Hasil Koordinasi Penyusunan Laporan Keuangan Akhir Tahun SKPD Jumlah Laporan Keuangan Akhir Tahun SKPD dan Laporan Hasil Koordinasi Penyusunan Laporan Keuangan Akhir Tahun SKPD				1 Laporan 0 Laporan	5.000.000	Kota Tasikmalaya, Bungursari, Sukamulya	PENDAPATAN ASLI DAERAH (PAD)	Memperkuat Stabilitas Polhukhankam Dan Transformasi Pelayanan Publik	5. Percepatan Implementasi Reformasi birokrasi	Bappelitbangda Kota Tasikmalaya	1 Laporan 0 Laporan	5.000.000	Badan Perencanaan Pembangunan, Penelitian dan Pengembangan Daerah
5 01 01 2,02 06	Pengelolaan dan Penyajian Bahan Tanggapan Pemeriksaan	Jumlah Dokumen Bahan Tanggapan Pemeriksaan dan Tindak Lanjut Pemeriksaan				1 Dokumen	5.000.000	Kota Tasikmalaya, Bungursari, Sukamulya	PENDAPATAN ASLI DAERAH (PAD)	Memperkuat Stabilitas Polhukhankam Dan Transformasi Pelayanan Publik	5. Percepatan Implementasi Reformasi birokrasi	Bappelitbangda Kota Tasikmalaya	1 Dokumen	5.000.000	Badan Perencanaan Pembangunan, Penelitian dan Pengembangan Daerah
5 01 01 2,02 07	Koordinasi dan Penyusunan Laporan Keuangan Bulanan/ Triwulanan/ Semesteran SKPD	Jumlah Laporan Keuangan Bulanan/Triwulanan/Semesteran SKPD dan Laporan Koordinasi Penyusunan Laporan Keuangan Bulanan/triwulanan/Semesteran SKPD Jumlah Laporan Keuangan Bulanan/ Triwulanan/ Semesteran SKPD dan Laporan Koordinasi Penyusunan Laporan Keuangan Bulanan/Triwulanan/Semesteran SKPD				1 Laporan 0 Laporan	5.000.000	Kota Tasikmalaya, Bungursari, Sukamulya	PENDAPATAN ASLI DAERAH (PAD)	Memperkuat Stabilitas Polhukhankam Dan Transformasi Pelayanan Publik	5. Percepatan Implementasi Reformasi birokrasi	Bappelitbangda Kota Tasikmalaya	1 Laporan 0 Laporan	5.000.000	Badan Perencanaan Pembangunan, Penelitian dan Pengembangan Daerah
5 01 01 2,03	Administrasi Barang Milik Daerah pada Perangkat Daerah	Jumlah laporan barang milik daerah pada Pengguna Barang dan dokumen Perencanaan Kebutuhan Barang Milik Daerah SKPD	Dokumen		Dokumen	4 Dokumen	79.960.000						4 Dokumen	19.250.000	
5 01 01 2,03 01	Penyusunan Perencanaan Kebutuhan Barang Milik Daerah SKPD	Jumlah Rencana Kebutuhan Barang Milik Daerah SKPD				2 Dokumen	5.000.000	Kota Tasikmalaya, Bungursari, Sukamulya	PENDAPATAN ASLI DAERAH (PAD)	Memperkuat Stabilitas Polhukhankam Dan Transformasi Pelayanan Publik	5. Percepatan Implementasi Reformasi birokrasi	Bappelitbangda Kota Tasikmalaya	2 Dokumen	5.500.000	Badan Perencanaan Pembangunan, Penelitian dan Pengembangan Daerah
5 01 01 2,03 02	Pengamanan Barang Milik Daerah SKPD	Jumlah Dokumen Pengamanan Barang Milik Daerah SKPD				27 Dokumen	67.460.000	Kota Tasikmalaya, Bungursari, Sukamulya	PENDAPATAN ASLI DAERAH (PAD)	Memperkuat Stabilitas Polhukhankam Dan Transformasi Pelayanan Publik	5. Percepatan Implementasi Reformasi birokrasi	Bappelitbangda Kota Tasikmalaya	27 Dokumen	5.500.000	Badan Perencanaan Pembangunan, Penelitian dan Pengembangan Daerah
5 01 01 2,03 05	Rekonsiliasi dan Penyusunan Laporan Barang Milik Daerah pada SKPD	Jumlah Laporan Rekonsiliasi dan Penyusunan Laporan Barang Milik Daerah pada SKPD Jumlah Laporan Rekonsiliasi dan Penyusunan Laporan Barang Milik Daerah SKPD				0 Laporan 2 Laporan	7.500.000	Kota Tasikmalaya, Bungursari, Sukamulya	PENDAPATAN ASLI DAERAH (PAD)	Memperkuat Stabilitas Polhukhankam Dan Transformasi Pelayanan Publik	5. Percepatan Implementasi Reformasi birokrasi	Bappelitbangda Kota Tasikmalaya	0 Laporan 2 Laporan	8.250.000	Badan Perencanaan Pembangunan, Penelitian dan Pengembangan Daerah
5 01 01 2,05	Administrasi Kepegawaian Perangkat Daerah	Jumlah dokumen penilaian pegawai	Dokumen		Dokumen	12 Dokumen	188.339.750						12 Dokumen	220.500.000	
5 01 01 2,05 01	Peningkatan Sarana dan Prasarana Disiplin Pegawai	Jumlah Unit Peningkatan Sarana dan Prasarana Disiplin Pegawai				1 Unit	6.267.000	Kota Tasikmalaya, Bungursari, Sukamulya	PENDAPATAN ASLI DAERAH (PAD)	Memperkuat Stabilitas Polhukhankam Dan Transformasi Pelayanan Publik	5. Percepatan Implementasi Reformasi birokrasi	Bappelitbangda Kota Tasikmalaya	1 Unit	0	Badan Perencanaan Pembangunan, Penelitian dan Pengembangan Daerah
5 01 01 2,05 02	Pengadaan Pakaian Dinas beserta Atribut Kelengkapannya	Jumlah Paket Pakaian Dinas beserta Atribut Kelengkapannya Jumlah Paket Pakaian Dinas Beserta Atribut Kelengkapannya				0 Paket 2 Paket	47.472.900	Kota Tasikmalaya, Bungursari, Sukamulya	PENDAPATAN ASLI DAERAH (PAD)	Memperkuat Stabilitas Polhukhankam Dan Transformasi Pelayanan Publik	5. Percepatan Implementasi Reformasi birokrasi	Bappelitbangda Kota Tasikmalaya	0 Paket 2 Paket	47.500.000	Badan Perencanaan Pembangunan, Penelitian dan Pengembangan Daerah
5 01 01 2,05 05	Monitoring, Evaluasi, dan Penilaian Kinerja Pegawai	Jumlah Dokumen Monitoring, Evaluasi, dan Penilaian Kinerja Pegawai				12 Dokumen	4.999.850	Kota Tasikmalaya, Bungursari, Sukamulya	PENDAPATAN ASLI DAERAH (PAD)	Memperkuat Stabilitas Polhukhankam Dan Transformasi Pelayanan Publik	5. Percepatan Implementasi Reformasi birokrasi	Bappelitbangda Kota Tasikmalaya	12 Dokumen	5.000.000	Badan Perencanaan Pembangunan, Penelitian dan Pengembangan Daerah
5 01 01 2,05 11	Bimbingan Teknis Implementasi Peraturan Perundang-Undangan	Jumlah Orang yang Mengikuti Bimbingan Teknis Implementasi Peraturan Perundang-Undangan				50 Orang	129.600.000	Kota Tasikmalaya, Bungursari, Sukamulya	PENDAPATAN ASLI DAERAH (PAD)	Memperkuat Stabilitas Polhukhankam Dan Transformasi Pelayanan Publik	5. Percepatan Implementasi Reformasi birokrasi	Bappelitbangda Kota Tasikmalaya	50 Orang	168.000.000	Badan Perencanaan Pembangunan, Penelitian dan Pengembangan Daerah
5 01 01 2,06	Administrasi Umum Perangkat Daerah	Jumlah jasa pelayanan administrasi umum	Bulan		Bulan	12 Bulan	708.412.250						12 Bulan	833.924.000	

Kode	Urusan/ Bidang Urusan/ Program/ Kegiatan/ Sub Kegiatan	Indikator Program/ Kegiatan/ Sub Kegiatan	Target Akhir Periode RPJMD	Realisasi Capaian RKPD Tahun 2021	Prakiraan Capaian Target RKPD Tahun 2022	Capaian Kinerja dan Kerangka Pendanaan						Kelompok Sasaran	Prakiraan Maju Rencana Tahun 2024		Perangkat Daerah Penanggung Jawab
						Target 2023	Pagu Indikatif	Lokasi	Sumber Dana	Prioritas			Target	Pagu Indikatif	
										Nasional	Daerah				
5 01 01 2,06 01	Penyediaan Komponen Instalasi Listrik/Penerangan Bangunan Kantor yang Disediakan	Jumlah Paket Komponen Instalasi Listrik/Penerangan Bangunan Kantor yang Disediakan				1 Paket	15.654.000	Kota Tasikmalaya, Bungursari, Sukamulya	PENDAPATAN ASLI DAERAH (PAD)	Memperkuat Stabilitas Polhukhankam Dan Transformasi Pelayanan Publik	5. Percepatan Implementasi Reformasi birokrasi	Bappelitbangda Kota Tasikmalaya	1 Paket	90.200.000	Badan Perencanaan Pembangunan, Penelitian dan Pengembangan Daerah
5 01 01 2,06 02	Penyediaan Peralatan dan Perlengkapan Kantor yang Disediakan	Jumlah Paket Peralatan dan Perlengkapan Kantor yang Disediakan				1 Paket	40.004.100	Kota Tasikmalaya, Bungursari, Sukamulya	PENDAPATAN ASLI DAERAH (PAD)	Memperkuat Stabilitas Polhukhankam Dan Transformasi Pelayanan Publik	5. Percepatan Implementasi Reformasi birokrasi	Bappelitbangda Kota Tasikmalaya	1 Paket	44.000.000	Badan Perencanaan Pembangunan, Penelitian dan Pengembangan Daerah
5 01 01 2,06 03	Penyediaan Peralatan Rumah Tangga yang Disediakan	Jumlah Paket Peralatan Rumah Tangga yang Disediakan				1 Paket	27.157.500	Kota Tasikmalaya, Bungursari, Sukamulya	PENDAPATAN ASLI DAERAH (PAD)	Memperkuat Stabilitas Polhukhankam Dan Transformasi Pelayanan Publik	5. Percepatan Implementasi Reformasi birokrasi	Bappelitbangda Kota Tasikmalaya	1 Paket	11.000.000	Badan Perencanaan Pembangunan, Penelitian dan Pengembangan Daerah
5 01 01 2,06 04	Penyediaan Bahan Logistik Kantor yang Disediakan	Jumlah Paket Bahan Logistik Kantor yang Disediakan				4 Paket	60.990.000	Kota Tasikmalaya, Bungursari, Sukamulya	PENDAPATAN ASLI DAERAH (PAD)	Memperkuat Stabilitas Polhukhankam Dan Transformasi Pelayanan Publik	5. Percepatan Implementasi Reformasi birokrasi	Bappelitbangda Kota Tasikmalaya	4 Paket	77.000.000	Badan Perencanaan Pembangunan, Penelitian dan Pengembangan Daerah
5 01 01 2,06 05	Penyediaan Barang Cetak dan Penggandaan yang Disediakan	Jumlah Paket Barang Cetak dan Penggandaan yang Disediakan				13 Paket	37.500.450	Kota Tasikmalaya, Bungursari, Sukamulya	PENDAPATAN ASLI DAERAH (PAD)	Memperkuat Stabilitas Polhukhankam Dan Transformasi Pelayanan Publik	5. Percepatan Implementasi Reformasi birokrasi	Bappelitbangda Kota Tasikmalaya	13 Paket	41.250.000	Badan Perencanaan Pembangunan, Penelitian dan Pengembangan Daerah
5 01 01 2,06 06	Penyediaan Bahan Bacaan dan Peraturan Perundang-undangan yang Disediakan	Jumlah Dokumen Bahan Bacaan dan Peraturan Perundang-undangan yang Disediakan				12 Dokumen	83.980.000	Kota Tasikmalaya, Bungursari, Sukamulya	PENDAPATAN ASLI DAERAH (PAD)	Memperkuat Stabilitas Polhukhankam Dan Transformasi Pelayanan Publik	5. Percepatan Implementasi Reformasi birokrasi	Bappelitbangda Kota Tasikmalaya	12 Dokumen	92.400.000	Badan Perencanaan Pembangunan, Penelitian dan Pengembangan Daerah
5 01 01 2,06 07	Penyediaan Bahan/Material yang Disediakan	Jumlah Paket Bahan/Material yang Disediakan				2 Paket	59.999.400	Kota Tasikmalaya, Bungursari, Sukamulya	PENDAPATAN ASLI DAERAH (PAD)	Memperkuat Stabilitas Polhukhankam Dan Transformasi Pelayanan Publik	5. Percepatan Implementasi Reformasi birokrasi	Bappelitbangda Kota Tasikmalaya	2 Paket	66.000.000	Badan Perencanaan Pembangunan, Penelitian dan Pengembangan Daerah
5 01 01 2,06 08	Fasilitasi Kunjungan Tamu	Jumlah Laporan Fasilitasi Kunjungan Tamu				4 Laporan	82.572.000	Kota Tasikmalaya, Bungursari, Sukamulya	PENDAPATAN ASLI DAERAH (PAD)	Memperkuat Stabilitas Polhukhankam Dan Transformasi Pelayanan Publik	5. Percepatan Implementasi Reformasi birokrasi	Bappelitbangda Kota Tasikmalaya	4 Laporan	90.829.000	Badan Perencanaan Pembangunan, Penelitian dan Pengembangan Daerah
5 01 01 2,06 09	Penyelenggaraan Rapat Koordinasi dan Konsultasi SKPD	Jumlah Laporan Penyelenggaraan Rapat Koordinasi dan Konsultasi SKPD				100 Laporan	254.311.500	Kota Tasikmalaya, Bungursari, Sukamulya	PENDAPATAN ASLI DAERAH (PAD)	Memperkuat Stabilitas Polhukhankam Dan Transformasi Pelayanan Publik	5. Percepatan Implementasi Reformasi birokrasi	Bappelitbangda Kota Tasikmalaya	100 Laporan	275.000.000	Badan Perencanaan Pembangunan, Penelitian dan Pengembangan Daerah
5 01 01 2,06 10	Penatausahaan Arsip Dinamis pada SKPD	Jumlah Dokumen Penatausahaan Arsip Dinamis pada SKPD				1 Dokumen	5.000.000	Kota Tasikmalaya, Bungursari, Sukamulya	PENDAPATAN ASLI DAERAH (PAD)	Memperkuat Stabilitas Polhukhankam Dan Transformasi Pelayanan Publik	5. Percepatan Implementasi Reformasi birokrasi	Bappelitbangda Kota Tasikmalaya	1 Dokumen	5.000.000	Badan Perencanaan Pembangunan, Penelitian dan Pengembangan Daerah
5 01 01 2,06 11	Dukungan Pelaksanaan Sistem Pemerintahan Berbasis Elektronik pada SKPD	Jumlah Dokumen Dukungan Pelaksanaan Sistem Pemerintahan Berbasis Elektronik pada SKPD				12 Dokumen	41.243.300	Kota Tasikmalaya, Bungursari, Sukamulya	PENDAPATAN ASLI DAERAH (PAD)	Memperkuat Stabilitas Polhukhankam Dan Transformasi Pelayanan Publik	5. Percepatan Implementasi Reformasi birokrasi	Bappelitbangda Kota Tasikmalaya	12 Dokumen	41.245.000	Badan Perencanaan Pembangunan, Penelitian dan Pengembangan Daerah
5 01 01 2,07	Pengadaan Barang Milik Daerah Penunjang Urusan Pemerintah Daerah	Jumlah barang milik daerah	Unit		Unit	60 Unit	1.716.026.400						60 Unit	445.300.000	
5 01 01 2,07 05	Pengadaan Mebel	Jumlah Paket Mebel yang Disediakan				364 Unit	947.517.100	Kota Tasikmalaya, Bungursari, Sukamulya	PENDAPATAN ASLI DAERAH (PAD)	Memperkuat Stabilitas Polhukhankam Dan Transformasi Pelayanan Publik	5. Percepatan Implementasi Reformasi birokrasi	Bappelitbangda Kota Tasikmalaya	364 Unit	181.000.000	Badan Perencanaan Pembangunan, Penelitian dan Pengembangan Daerah
5 01 01 2,07 06	Pengadaan Peralatan dan Mesin Lainnya	Jumlah Unit Peralatan dan Mesin Lainnya yang Disediakan				24 Unit	227.853.300	Kota Tasikmalaya, Bungursari, Sukamulya	PENDAPATAN ASLI DAERAH (PAD)	Memperkuat Stabilitas Polhukhankam Dan Transformasi Pelayanan Publik	5. Percepatan Implementasi Reformasi birokrasi	Bappelitbangda Kota Tasikmalaya	24 Unit	138.000.000	Badan Perencanaan Pembangunan, Penelitian dan Pengembangan Daerah
5 01 01 2,07 10	Pengadaan Sarana dan Prasarana Gedung Kantor atau Bangunan Lainnya	Jumlah Unit Sarana dan Prasarana Gedung Kantor atau Bangunan Lainnya yang Disediakan				38 Unit	500.927.300	Kota Tasikmalaya, Bungursari, Sukamulya	PENDAPATAN ASLI DAERAH (PAD)	Memperkuat Stabilitas Polhukhankam Dan Transformasi Pelayanan Publik	5. Percepatan Implementasi Reformasi birokrasi	Bappelitbangda Kota Tasikmalaya	38 Unit	90.000.000	Badan Perencanaan Pembangunan, Penelitian dan Pengembangan Daerah
5 01 01 2,07 11	Pengadaan Sarana dan Prasarana Pendukung Gedung Kantor atau Bangunan Lainnya	Jumlah Unit Sarana dan Prasarana Pendukung Gedung Kantor atau Bangunan Lainnya yang Disediakan				6 Unit	39.728.700	Kota Tasikmalaya, Bungursari, Sukamulya	PENDAPATAN ASLI DAERAH (PAD)	Memperkuat Stabilitas Polhukhankam Dan Transformasi Pelayanan Publik	5. Percepatan Implementasi Reformasi birokrasi	Bappelitbangda Kota Tasikmalaya	6 Unit	36.300.000	Badan Perencanaan Pembangunan, Penelitian dan Pengembangan Daerah

Kode	Usuran/ Bidang Usuran/ Program/ Kegiatan/ Sub Kegiatan	Indikator Program/ Kegiatan/ Sub Kegiatan	Target Akhir Periode RPJMD	Realisasi Capaian RKP Tahun 2021	Prakiraan Capaian Target RKP Tahun 2022	Capaian Kinerja dan Kerangka Pendanaan						Kelompok Sasaran	Prakiraan Maju Rencana Tahun 2024		Perangkat Daerah Penanggung Jawab
						Target 2023	Pagu Indikatif	Lokasi	Sumber Dana	Prioritas			Target	Pagu Indikatif	
										Nasional	Daerah				
5 01 01 2,08	Penyediaan Jasa Penunjang Urusan Pemerintahan Daerah	Jumlah Jasa Penunjang Urusan Pemerintahan Daerah	Jenis		Jenis	7 jenis	728.989.600						7 jenis	720.733.000	
5 01 01 2,08 01	Penyediaan Jasa Surat Menyurat	Jumlah Laporan Penyediaan Jasa Surat Menyurat				4 Laporan	3.519.000	Kota Tasikmalaya, Bungursari, Sukamulya	PENDAPATAN ASLI DAERAH (PAD)	Memperkuat Stabilitas Polhukhankam Dan Transformasi Pelayanan Publik	5. Percepatan Implementasi Reformasi birokrasi	Bappelitbangda Kota Tasikmalaya	4 Laporan	3.520.000	Badan Perencanaan Pembangunan, Penelitian dan Pengembangan Daerah
5 01 01 2,08 02	Penyediaan Jasa Komunikasi, Sumber Daya Air dan Listrik	Jumlah Laporan Penyediaan Jasa Komunikasi, Sumber Daya Air dan Listrik yang Disediakan				12 Laporan	287.304.000	Kota Tasikmalaya, Bungursari, Sukamulya	PENDAPATAN ASLI DAERAH (PAD)	Memperkuat Stabilitas Polhukhankam Dan Transformasi Pelayanan Publik	5. Percepatan Implementasi Reformasi birokrasi	Bappelitbangda Kota Tasikmalaya	12 Laporan	320.732.000	Badan Perencanaan Pembangunan, Penelitian dan Pengembangan Daerah
5 01 01 2,08 04	Penyediaan Jasa Pelayanan Umum Kantor	Jumlah Laporan Penyediaan Jasa Pelayanan Umum Kantor yang Disediakan				4 Laporan	438.166.600	Kota Tasikmalaya, Bungursari, Sukamulya	PENDAPATAN ASLI DAERAH (PAD)	Memperkuat Stabilitas Polhukhankam Dan Transformasi Pelayanan Publik	5. Percepatan Implementasi Reformasi birokrasi	Bappelitbangda Kota Tasikmalaya	4 Laporan	396.481.000	Badan Perencanaan Pembangunan, Penelitian dan Pengembangan Daerah
5 01 01 2,09	Pemeliharaan Barang Milik Daerah Penunjang Urusan Pemerintahan Daerah	Frekuensi pemeliharaan barang milik daerah	Kali		Kali	351 Kali	458.192.000						351 Kali	649.899.000	
5 01 01 2,09 01	Penyediaan Jasa Pemeliharaan, Biaya Pemeliharaan, dan Pajak Kendaraan Perorangan Dinas atau Kendaraan Dinas Jabatan	Jumlah Kendaraan Perorangan Dinas atau Kendaraan Dinas Jabatan yang Dipelihara dan Dibayarkan Pajaknya				0 Unit	222.421.900	Kota Tasikmalaya, Bungursari, Sukamulya	PENDAPATAN ASLI DAERAH (PAD)	Memperkuat Stabilitas Polhukhankam Dan Transformasi Pelayanan Publik	5. Percepatan Implementasi Reformasi birokrasi	Bappelitbangda Kota Tasikmalaya	0 Unit	239.165.000	Badan Perencanaan Pembangunan, Penelitian dan Pengembangan Daerah
		Jumlah Kendaraan Perorangan Dinas atau Kendaraan Dinas Jabatan yang Dipelihara dan Dibayarkan Pajaknya				6 Unit							6 Unit		
5 01 01 2,09 02	Penyediaan Jasa Pemeliharaan, Biaya Pemeliharaan, Pajak dan Perizinan Kendaraan Dinas Operasional atau Lapangan	Jumlah Kendaraan Dinas Operasional atau Lapangan yang Dipelihara dan Dibayarkan Pajak dan Perizinannya				0 Unit	114.528.100	Kota Tasikmalaya, Bungursari, Sukamulya	PENDAPATAN ASLI DAERAH (PAD)	Memperkuat Stabilitas Polhukhankam Dan Transformasi Pelayanan Publik	5. Percepatan Implementasi Reformasi birokrasi	Bappelitbangda Kota Tasikmalaya	0 Unit	110.734.000	Badan Perencanaan Pembangunan, Penelitian dan Pengembangan Daerah
		Jumlah Kendaraan Dinas Operasional atau Lapangan yang Dipelihara dan Dibayarkan Pajak dan Perizinannya				19 Unit							19 Unit		
5 01 01 2,09 06	Pemeliharaan Peralatan dan Mesin Lainnya	Jumlah Perlatan dan Mesin Lainnya yang Dipelihara				0 Unit	99.992.000	Kota Tasikmalaya, Bungursari, Sukamulya	PENDAPATAN ASLI DAERAH (PAD)	Memperkuat Stabilitas Polhukhankam Dan Transformasi Pelayanan Publik	5. Percepatan Implementasi Reformasi birokrasi	Bappelitbangda Kota Tasikmalaya	0 Unit	100.000.000	Badan Perencanaan Pembangunan, Penelitian dan Pengembangan Daerah
		Jumlah Peralatan dan Mesin Lainnya yang Dipelihara				1 Unit							1 Unit		
5 01 01 2,09 09	Pemeliharaan/Rehabilitasi Gedung Kantor dan Bangunan Lainnya	Jumlah Gedung Kantor dan Bangunan Lainnya yang Dipelihara/Direhabilitasi				1 Unit	21.250.000	Kota Tasikmalaya, Bungursari, Sukamulya	PENDAPATAN ASLI DAERAH (PAD)	Memperkuat Stabilitas Polhukhankam Dan Transformasi Pelayanan Publik	5. Percepatan Implementasi Reformasi birokrasi	Bappelitbangda Kota Tasikmalaya	1 Unit	200.000.000	Badan Perencanaan Pembangunan, Penelitian dan Pengembangan Daerah
5 01 02	PROGRAM PERENCANAAN, PENGENDALIAN DAN EVALUASI PEMBANGUNAN DAERAH	Prosentase aspirasi masyarakat yang terakomodir dalam dokumen perencanaan	%		%	100 %	1.365.000.000						100 %	1.270.500.000	
		Prosentase keselarasan RKPd terhadap RPJMD	%		%	100 %							100 %		
5 01 02 2,01	Penyusunan Perencanaan dan Pendanaan Pembangunan Daerah	Jumlah Dokumen Perencanaan dan Pendanaan Pembangunan Daerah	Dokumen		Dokumen	15 Dokumen	1.028.030.000						15 Dokumen	878.000.000	
5 01 02 2,01 01	Analisis Kondisi Daerah, Permasalahan, dan Isu Strategis Pembangunan Daerah	Jumlah Dokumen Rancangan Awal RPJMD/RKPD (sesuai kebutuhan Jika RPJMD Maka Rancangan Teknokratik)				3 Dokumen	218.475.000	Kota Tasikmalaya, Bungursari, Sukamulya	PENDAPATAN ASLI DAERAH (PAD)	Memperkuat Stabilitas Polhukhankam Dan Transformasi Pelayanan Publik	5. Percepatan Implementasi Reformasi birokrasi	Bappelitbangda Kota Tasikmalaya	3 Dokumen	22.000.000	Badan Perencanaan Pembangunan, Penelitian dan Pengembangan Daerah
		Jumlah Dokumen Rancangan Awal RPJMD/RKPD (Sesuai kebutuhan Jika RPJMD Maka Rancangan Teknokratik)				0 Dokumen							0 Dokumen		
5 01 02 2,01 02	Koordinasi Penelaahan Dokumen Perencanaan Pembangunan Daerah dengan Dokumen Kebijakan Lainnya	Jumlah Telaahan Dokumen Perencanaan Pembangunan Daerah				2 Dokumen	16.375.000	Kota Tasikmalaya, Bungursari, Sukamulya	PENDAPATAN ASLI DAERAH (PAD)	Memperkuat Stabilitas Polhukhankam Dan Transformasi Pelayanan Publik	5. Percepatan Implementasi Reformasi birokrasi	Bappelitbangda Kota Tasikmalaya	2 Dokumen	11.000.000	Badan Perencanaan Pembangunan, Penelitian dan Pengembangan Daerah
		Jumlah Telaahan Dokumen Perencanaan Pembangunan Daerah Daerah				0 Dokumen							0 Dokumen		
5 01 02 2,01 03	Pelaksanaan Konsultasi Publik	Jumlah Berita Acara Konsultasi Publik				1 Berita Acara	128.760.000	Kota Tasikmalaya, Bungursari, Sukamulya	PENDAPATAN ASLI DAERAH (PAD)	Memperkuat Stabilitas Polhukhankam Dan Transformasi Pelayanan Publik	5. Percepatan Implementasi Reformasi birokrasi	Bappelitbangda Kota Tasikmalaya	1 Berita Acara	60.000.000	Badan Perencanaan Pembangunan, Penelitian dan Pengembangan Daerah
5 01 02 2,01 04	Koordinasi Pelaksanaan Forum Perangkat Daerah/Lintas Perangkat Daerah	Jumlah Berita Acara Forum Perangkat Daerah/Lintas Perangkat Daerah				1 Berita Acara	10.000.000	Kota Tasikmalaya, Bungursari, Sukamulya	PENDAPATAN ASLI DAERAH (PAD)	Memperkuat Stabilitas Polhukhankam Dan Transformasi Pelayanan Publik	5. Percepatan Implementasi Reformasi birokrasi	Bappelitbangda Kota Tasikmalaya	1 Berita Acara	22.000.000	Badan Perencanaan Pembangunan, Penelitian dan Pengembangan Daerah
		Jumlah Berita Acara Forum Perangkat Daerah/Lintas Perangkat Daerah				0 Berita Acara							0 Berita Acara		

Kode	Urusan/ Bidang Urusan/ Program/ Kegiatan/ Sub Kegiatan	Indikator Program/ Kegiatan/ Sub Kegiatan	Target Akhir Periode RPJMD	Realisasi Capaian RKPD Tahun 2021	Prakiraan Capaian Target RKPD Tahun 2022	Capaian Kinerja dan Kerangka Pendanaan						Kelompok Sasaran	Prakiraan Maju Rencana Tahun 2024		Perangkat Daerah Penanggung Jawab
						Target 2023	Pagu Indikatif	Lokasi	Sumber Dana	Prioritas			Target	Pagu Indikatif	
										Nasional	Daerah				
5 01 02 2,01 05	Pelaksanaan Musrenbang Kabupaten/Kota	Jumlah Berita Acara Musrenbang Kabupaten/Kota				1 Berita Acara	217.000.000	Kota Tasikmalaya, Bungursari, Sukamulya	PENDAPATAN ASLI DAERAH (PAD)	Memperkuat Stabilitas Polhukhankam Dan Transformasi Pelayanan Publik	5. Percepatan Implementasi Reformasi birokrasi	Bappelitbangda Kota Tasikmalaya	1 Berita Acara	280.000.000	Badan Perencanaan Pembangunan, Penelitian dan Pengembangan Daerah
5 01 02 2,01 06	Penyiapan Bahan Koordinasi Musrenbang Kecamatan	Jumlah Usulan yang Terverifikasi oleh Kecamatan				1 Usulan	116.000.000	Kota Tasikmalaya, Bungursari, Sukamulya	PENDAPATAN ASLI DAERAH (PAD)	Memperkuat Stabilitas Polhukhankam Dan Transformasi Pelayanan Publik	5. Percepatan Implementasi Reformasi birokrasi	Bappelitbangda Kota Tasikmalaya	1 Usulan	140.000.000	Badan Perencanaan Pembangunan, Penelitian dan Pengembangan Daerah
5 01 02 2,01 07	Koordinasi Penyusunan dan Penetapan Dokumen Perencanaan Pembangunan Daerah Kabupaten/Kota	Jumlah Dokumen Perencanaan Pembangunan Daerah Kabupaten/Kota yang Ditetapkan (RPJPD/RPJMD/RKPD)				4 Dokumen	321.420.000	Kota Tasikmalaya, Bungursari, Sukamulya	PENDAPATAN ASLI DAERAH (PAD)	Memperkuat Stabilitas Polhukhankam Dan Transformasi Pelayanan Publik	5. Percepatan Implementasi Reformasi birokrasi	Bappelitbangda Kota Tasikmalaya	4 Dokumen	343.000.000	Badan Perencanaan Pembangunan, Penelitian dan Pengembangan Daerah
		Jumlah Dokumen Perencanaan Pembangunan Daerah Kabupaten/Kota yang Ditetapkan (RPJPD/RPJMD/RKPD)				0 Dokumen							0 Dokumen		
5 01 02 2,02	Analisis Data dan Informasi Pemerintahan Daerah Bidang Perencanaan Pembangunan Daerah	Dokumen data dan informasi pemerintahan bidang perencanaan pembangunan daerah	Dokumen		Dokumen	2 Dokumen	203.220.000						2 Dokumen	247.500.000	
5 01 02 2,02 01	Analisis Data dan Informasi Perencanaan Pembangunan Daerah	Jumlah Dokumen Hasil Analisis Data untuk Penyusunan Kebijakan Perencanaan Pembangunan Daerah (Semua Perencanaan Pembangunan Daerah)				0 Dokumen	46.320.000	Kota Tasikmalaya, Bungursari, Sukamulya	PENDAPATAN ASLI DAERAH (PAD)	Memperkuat Stabilitas Polhukhankam Dan Transformasi Pelayanan Publik	5. Percepatan Implementasi Reformasi birokrasi	Bappelitbangda Kota Tasikmalaya	0 Dokumen	27.500.000	Badan Perencanaan Pembangunan, Penelitian dan Pengembangan Daerah
		Jumlah Masukan Analisis Data untuk Penyusunan Kebijakan Perencanaan Pembangunan Daerah (Semua Perencanaan pembangunan Daerah)				1 Masukan							1 Masukan		
5 01 02 2,02 02	Pembinaan dan Pemanfaatan Data dan Informasi Perencanaan Pembangunan Perangkat Daerah	Jumlah Orang yang Dibina dalam Pemanfaatan Data dan Informasi				0 Orang	115.930.000	Kota Tasikmalaya, Bungursari, Sukamulya	PENDAPATAN ASLI DAERAH (PAD)	Memperkuat Stabilitas Polhukhankam Dan Transformasi Pelayanan Publik	5. Percepatan Implementasi Reformasi birokrasi	Bappelitbangda Kota Tasikmalaya	0 Orang	165.000.000	Badan Perencanaan Pembangunan, Penelitian dan Pengembangan Daerah
		Jumlah Orang yang Dibina Dalam Pemanfaatan Data Informasi				80 Orang							80 Orang		
5 01 02 2,02 03	Penyusunan Profil Pembangunan Daerah Kabupaten/Kota	Jumlah Buku Profil Pembangunan Daerah yang Diterbitkan				1 Buku	40.970.000	Kota Tasikmalaya, Bungursari, Sukamulya	PENDAPATAN ASLI DAERAH (PAD)	Memperkuat Stabilitas Polhukhankam Dan Transformasi Pelayanan Publik	5. Percepatan Implementasi Reformasi birokrasi	Bappelitbangda Kota Tasikmalaya	1 Buku	55.000.000	Badan Perencanaan Pembangunan, Penelitian dan Pengembangan Daerah
5 01 02 2,03	Pengendalian, Evaluasi dan Pelaporan Bidang Perencanaan Pembangunan Daerah	Jumlah Dokumen Pengendalian, Evaluasi Dan Pelaporan Pembangunan Daerah	Dokumen		Dokumen	8 Dokumen	133.750.000						8 Dokumen	145.000.000	
5 01 02 2,03 01	Koordinasi Pengendalian Perencanaan dan Pelaksanaan Pembangunan Daerah di Kabupaten/Kota	Jumlah Laporan Hasil Pengendalian Perencanaan dan Pelaksanaan Pembangunan				4 Laporan	80.000.000	Kota Tasikmalaya, Bungursari, Sukamulya	PENDAPATAN ASLI DAERAH (PAD)	Memperkuat Stabilitas Polhukhankam Dan Transformasi Pelayanan Publik	5. Percepatan Implementasi Reformasi birokrasi	Bappelitbangda Kota Tasikmalaya	4 Laporan	85.000.000	Badan Perencanaan Pembangunan, Penelitian dan Pengembangan Daerah
5 01 02 2,03 03	Monitoring, Evaluasi dan Penyusunan Laporan Berkala Pelaksanaan Pembangunan Daerah	Jumlah Laporan Hasil Evaluasi Kinerja Pembangunan Daerah				4 Laporan	53.750.000	Kota Tasikmalaya, Bungursari, Sukamulya	PENDAPATAN ASLI DAERAH (PAD)	Memperkuat Stabilitas Polhukhankam Dan Transformasi Pelayanan Publik	5. Percepatan Implementasi Reformasi birokrasi	Bappelitbangda Kota Tasikmalaya	4 Laporan	60.000.000	Badan Perencanaan Pembangunan, Penelitian dan Pengembangan Daerah
5 01 03	PROGRAM KOORDINASI DAN SINKRONISASI PERENCANAAN PEMBANGUNAN DAERAH	Prosentase keselarasan Rencana Kerja terhadap RKPD lingkup Bidang Pemerintahan Dan Pembangunan Manusia	%		%	100 %	1.746.900.000						100 %	1.827.214.000	
5 01 03 2,01	Koordinasi Perencanaan Bidang Pemerintahan dan Pembangunan Manusia	Jumlah Dokumen Perencanaan dan Monev Bidang Pemerintahan dan Pembangunan Manusia	Dokumen		Dokumen	97 Dokumen	1.230.400.000						97 Dokumen	1.259.064.000	
5 01 03 2,01 01	Koordinasi Penyusunan Dokumen Perencanaan Pembangunan Daerah Bidang Pemerintahan (RPJPD, RPJMD dan RKPD)	Jumlah Dokumen Perencanaan Pembangunan Daerah Bidang Pemerintahan yang Dikoordinir Penyusunannya (RPJPD, RPJMD dan RKPD)				4 Dokumen	50.000.000	Kota Tasikmalaya, Bungursari, Sukamulya	Dana Transfer Umum-Dana Alokasi Umum	Memperkuat Stabilitas Polhukhankam Dan Transformasi Pelayanan Publik	5. Percepatan Implementasi Reformasi birokrasi	Bappelitbangda Kota Tasikmalaya	4 Dokumen	820.650.000	Badan Perencanaan Pembangunan, Penelitian dan Pengembangan Daerah
5 01 03 2,01 02	Asistensi Penyusunan Dokumen Perencanaan Pembangunan Perangkat Daerah Bidang Pemerintahan	Jumlah Laporan Hasil Asistensi Perencanaan Dokumen Perencanaan Pembangunan Perangkat Daerah Bidang Pemerintahan				0 Laporan	30.000.000	Kota Tasikmalaya, Bungursari, Sukamulya	Dana Transfer Umum-Dana Alokasi Umum	Memperkuat Stabilitas Polhukhankam Dan Transformasi Pelayanan Publik	5. Percepatan Implementasi Reformasi birokrasi	Bappelitbangda Kota Tasikmalaya	0 Laporan	31.345.000	Badan Perencanaan Pembangunan, Penelitian dan Pengembangan Daerah

Kode	Urusan/ Bidang Urusan/ Program/ Kegiatan/ Sub Kegiatan	Indikator Program/ Kegiatan/ Sub Kegiatan	Target Akhir Periode RPJMD	Realisasi Capaian RKPD Tahun 2021	Prakiraan Capaian Target RKPD Tahun 2022	Capaian Kinerja dan Kerangka Pendanaan						Kelompok Sasaran	Prakiraan Maju Rencana Tahun 2024		Perangkat Daerah Penanggung Jawab
						Target 2023	Pagu Indikatif	Lokasi	Sumber Dana	Prioritas			Target	Pagu Indikatif	
										Nasional	Daerah				
						21 Perangkat Daerah							21 Perangkat Daerah		
5 01 03 2,01 03	Pelaksanaan Monitoring dan Evaluasi Penyusunan Dokumen Perencanaan Pembangunan Perangkat Daerah Bidang Pemerintahan	Jumlah Perangkat Daerah yang Dilakukan Asistensi dalam Penyusunan Dokumen Perencanaan Pembangunan Perangkat Daerah Bidang Pemerintahan Jumlah Laporan Monitoring dan Evaluasi Penyusunan Dokumen Perencanaan Pembangunan Perangkat Daerah Bidang Pemerintahan yang Mendapatkan Monitoring dan Evaluasi dalam Penyusunan Renstra/Renja Bidang Pemerintahan				0 Laporan	30.000.000	Kota Tasikmalaya, Bungursari, Sukamulya	PENDAPATAN ASLI DAERAH (PAD)	Memperkuat Stabilitas Polhukhankam Dan Transformasi Pelayanan Publik	5. Percepatan Implementasi Reformasi birokrasi	Bappelitbangda Kota Tasikmalaya	0 Laporan	30.358.000	Badan Perencanaan Pembangunan, Penelitian dan Pengembangan Daerah
						4 Perangkat Daerah							4 Perangkat Daerah		
5 01 03 2,01 04	Koordinasi Pelaksanaan Sinergitas dan Harmonisasi Perencanaan Pembangunan Daerah Bidang Pemerintahan	Jumlah Laporan Hasil Sinkronisasi Renstra/Renja dengan RKPD/RPJMD pada Bidang Pemerintahan Jumlah Laporan Hasil Sinkronisasi Renstra/Renja dengan RKPD/RPJMD pada Bidang Pemerintahan				2 Laporan	855.650.000	Kota Tasikmalaya, Bungursari, Sukamulya	PENDAPATAN ASLI DAERAH (PAD)	Memperkuat Stabilitas Polhukhankam Dan Transformasi Pelayanan Publik	5. Percepatan Implementasi Reformasi birokrasi	Bappelitbangda Kota Tasikmalaya	2 Laporan	88.500.000	Badan Perencanaan Pembangunan, Penelitian dan Pengembangan Daerah
						0 Laporan							0 Laporan		
5 01 03 2,01 05	Koordinasi Penyusunan Dokumen Perencanaan Pembangunan Daerah Bidang Pembangunan Manusia (RPJPD, RPJMD dan RKPD)	Jumlah Dokumen Perencanaan Pembangunan Daerah Bidang Pembangunan Manusia yang Dikoordinir Penyusunannya (RPJPD, RPJMD dan RKPD) Jumlah Dokumen Perencanaan Pembangunan Daerah Bidang Pembangunan Manusia yang Dikoordinir Penyusunannya (RPJPD, RPJMD dan RKPD)				2 Dokumen	39.850.000	Kota Tasikmalaya, Bungursari, Sukamulya	PENDAPATAN ASLI DAERAH (PAD)	Memperkuat Stabilitas Polhukhankam Dan Transformasi Pelayanan Publik	5. Percepatan Implementasi Reformasi birokrasi	Bappelitbangda Kota Tasikmalaya	2 Dokumen	40.826.000	Badan Perencanaan Pembangunan, Penelitian dan Pengembangan Daerah
						0 Dokumen							0 Dokumen		
5 01 03 2,01 06	Asistensi Penyusunan Dokumen Perencanaan Pembangunan Perangkat Daerah Bidang Pembangunan Manusia	Jumlah Laporan Hasil Asistensi Penyusunan Dokumen Perencanaan Pembangunan Perangkat Daerah Bidang Pembangunan Manusia Jumlah Perangkat Daerah yang Mendapatkan Asistensi dalam Penyusunan Renstra/Renja Bidang Pembangunan Manusia				0 Laporan	30.000.000	Kota Tasikmalaya, Bungursari, Sukamulya	PENDAPATAN ASLI DAERAH (PAD)	Memperkuat Stabilitas Polhukhankam Dan Transformasi Pelayanan Publik	5. Percepatan Implementasi Reformasi birokrasi	Bappelitbangda Kota Tasikmalaya	0 Laporan	33.000.000	Badan Perencanaan Pembangunan, Penelitian dan Pengembangan Daerah
						7 Perangkat Daerah							7 Perangkat Daerah		
5 01 03 2,01 07	Pelaksanaan Monitoring dan Evaluasi Penyusunan Dokumen Perencanaan Pembangunan Perangkat Daerah Bidang Pembangunan Manusia	Jumlah Laporan Hasil Pelaksanaan Monitoring dan Evaluasi Penyusunan Dokumen Perencanaan Pembangunan Perangkat Daerah Bidang Pembangunan Manusia Jumlah Perangkat Daerah yang Mendapatkan Monitoring dan Evaluasi dalam Penyusunan Renstra/Renja Bidang Pembangunan Manusia				0 Laporan	109.900.000	Kota Tasikmalaya, Bungursari, Sukamulya	PENDAPATAN ASLI DAERAH (PAD)	Memperkuat Stabilitas Polhukhankam Dan Transformasi Pelayanan Publik	5. Percepatan Implementasi Reformasi birokrasi	Bappelitbangda Kota Tasikmalaya	0 Laporan	120.885.000	Badan Perencanaan Pembangunan, Penelitian dan Pengembangan Daerah
						7 Perangkat Daerah							7 Perangkat Daerah		
5 01 03 2,01 08	Koordinasi Pelaksanaan Sinergitas dan Harmonisasi Perencanaan Pembangunan Daerah Bidang Pembangunan Manusia	Jumlah Laporan Hasil Sinkronisasi Renstra/Renja dengan RKPD/RPJMD pada Bidang Pembangunan Manusia				2 Laporan	85.000.000	Kota Tasikmalaya, Bungursari, Sukamulya	PENDAPATAN ASLI DAERAH (PAD)	Memperkuat Stabilitas Polhukhankam Dan Transformasi Pelayanan Publik	5. Percepatan Implementasi Reformasi birokrasi	Bappelitbangda Kota Tasikmalaya	2 Laporan	93.500.000	Badan Perencanaan Pembangunan, Penelitian dan Pengembangan Daerah
5 01 03 2,02	Koordinasi Perencanaan Bidang Perekonomian dan SDA (Sumber Daya Alam)	Jumlah dokumen perencanaan dan Monev bidang Perekonomian dan Sumber Daya Alam	Dokumen		Dokumen	21 Dokumen	213.500.000						21 Dokumen	234.850.000	
5 01 03 2,02 01	Koordinasi Penyusunan Dokumen Perencanaan Pembangunan Daerah Bidang Perekonomian (RPJPD, RPJMD dan RKPD)	Jumlah Dokumen Perencanaan Pembangunan Daerah Bidang Perekonomian yang Dikoordinir Penyusunannya (RPJPD, RPJMD dan RKPD) Jumlah Dokumen Perencanaan Pembangunan Daerah Bidang Perekonomian yang Dikoordinir Penyusunannya (RPJPD, RPJMD dan RKPD)				2 Dokumen	47.819.700	Kota Tasikmalaya, Bungursari, Sukamulya	PENDAPATAN ASLI DAERAH (PAD)	Memperkuat Stabilitas Polhukhankam Dan Transformasi Pelayanan Publik	5. Percepatan Implementasi Reformasi birokrasi	Bappelitbangda Kota Tasikmalaya	2 Dokumen	40.700.000	Badan Perencanaan Pembangunan, Penelitian dan Pengembangan Daerah
						0 Dokumen							0 Dokumen		

Kode	Urusan/ Bidang Urusan/ Program/ Kegiatan/ Sub Kegiatan	Indikator Program/ Kegiatan/ Sub Kegiatan	Target Akhir Periode RPJMD	Realisasi Capaian RKPJ Tahun 2021	Prakiraan Capaian Target RKPJ Tahun 2022	Capaian Kinerja dan Kerangka Pendanaan						Kelompok Sasaran	Prakiraan Maju Rencana Tahun 2024		Perangkat Daerah Penanggung Jawab
						Target 2023	Pagu Indikatif	Lokasi	Sumber Dana	Prioritas			Target	Pagu Indikatif	
										Nasional	Daerah				
5 01 03 2,02 02	Asistensi Penyusunan Dokumen Perencanaan Pembangunan Perangkat Daerah Bidang Perekonomian	Jumlah Laporan Hasil Asistensi Penyusunan Dokumen Perencanaan Pembangunan Perangkat Daerah Bidang Perekonomian Jumlah Perangkat Daerah yang Mendapatkan Asistensi dalam Penyusunan Renstra/Renja Bidang Perekonomian				0 Laporan 6 Perangkat Daerah	10.017.800	Kota Tasikmalaya, Bungursari, Sukamulya	PENDAPATAN ASLI DAERAH (PAD)	Memperkuat Stabilitas Polhukhankam Dan Transformasi Pelayanan Publik	5. Percepatan Implementasi Reformasi birokrasi	Bappelitbangda Kota Tasikmalaya	0 Laporan 6 Perangkat Daerah	33.000.000	Badan Perencanaan Pembangunan, Penelitian dan Pengembangan Daerah
5 01 03 2,02 03	Pelaksanaan Monitoring dan Evaluasi Penyusunan Dokumen Perencanaan Pembangunan Perangkat Daerah Bidang Perekonomian	Jumlah Laporan Hasil Pelaksanaan Monitoring dan Evaluasi Penyusunan Dokumen Perencanaan Pembangunan Perangkat Daerah Bidang Perekonomian Jumlah Perangkat Daerah yang Mendapatkan Monitoring dan Evaluasi dalam Penyusunan Renstra/Renja Bidang Perekonomian				0 Laporan 6 Perangkat Daerah	60.490.000	Kota Tasikmalaya, Bungursari, Sukamulya	PENDAPATAN ASLI DAERAH (PAD)	Memperkuat Stabilitas Polhukhankam Dan Transformasi Pelayanan Publik	5. Percepatan Implementasi Reformasi birokrasi	Bappelitbangda Kota Tasikmalaya	0 Laporan 6 Perangkat Daerah	67.650.000	Badan Perencanaan Pembangunan, Penelitian dan Pengembangan Daerah
5 01 03 2,02 04	Koordinasi Pelaksanaan Sinergitas dan Harmonisasi Perencanaan Pembangunan Daerah Bidang Perekonomian	Jumlah Laporan Hasil Sinkronisasi Renstra/Renja dengan RKPJ/RPJMD pada Bidang Perekonomian				2 Laporan	95.172.500	Kota Tasikmalaya, Bungursari, Sukamulya	PENDAPATAN ASLI DAERAH (PAD)	Memperkuat Stabilitas Polhukhankam Dan Transformasi Pelayanan Publik	5. Percepatan Implementasi Reformasi birokrasi	Bappelitbangda Kota Tasikmalaya	2 Laporan	93.500.000	Badan Perencanaan Pembangunan, Penelitian dan Pengembangan Daerah
5 01 03 2,03	Koordinasi Perencanaan Bidang Infrastruktur dan Kewilayahan	Jumlah Dokumen Perencanaan dan Monev Bidang Infrastruktur dan Kewilayahan	Dokumen		Dokumen	21 Dokumen	303.000.000						21 Dokumen	333.300.000	
5 01 03 2,03 01	Koordinasi Penyusunan Dokumen Perencanaan Pembangunan Daerah Bidang Infrastruktur yang Dikoordinir Penyusunannya (RPJPD, RPJMD dan RKPJ)	Jumlah Dokumen Perencanaan Pembangunan Daerah Bidang Infrastruktur yang Dikoordinir Penyusunannya (RPJPD, RPJMD dan RKPJ) Jumlah Dokumen Perencanaan Pembangunan Daerah Bidang Infrastruktur yang Dikoordinir Penyusunannya (RPJPD, RPJMD dan RKPJ)				2 Dokumen 0 Dokumen	23.255.100	Kota Tasikmalaya, Bungursari, Sukamulya	PENDAPATAN ASLI DAERAH (PAD)	Memperkuat Stabilitas Polhukhankam Dan Transformasi Pelayanan Publik	5. Percepatan Implementasi Reformasi birokrasi	Bappelitbangda Kota Tasikmalaya	2 Dokumen 0 Dokumen	39.600.000	Badan Perencanaan Pembangunan, Penelitian dan Pengembangan Daerah
5 01 03 2,03 02	Asistensi Penyusunan Dokumen Perencanaan Pembangunan Perangkat Daerah Bidang Infrastruktur	Jumlah Laporan Hasil Asistensi Penyusunan Dokumen Perencanaan Pembangunan Perangkat Daerah Bidang Infrastruktur Jumlah Perangkat Daerah yang Mendapatkan Asistensi dalam Penyusunan Renstra/Renja Bidang Infrastruktur				0 Laporan 6 Perangkat Daerah	4.968.400	Kota Tasikmalaya, Bungursari, Sukamulya	PENDAPATAN ASLI DAERAH (PAD)	Memperkuat Stabilitas Polhukhankam Dan Transformasi Pelayanan Publik	5. Percepatan Implementasi Reformasi birokrasi	Bappelitbangda Kota Tasikmalaya	0 Laporan 6 Perangkat Daerah	33.000.000	Badan Perencanaan Pembangunan, Penelitian dan Pengembangan Daerah
5 01 03 2,03 03	Pelaksanaan Monitoring dan Evaluasi Penyusunan Dokumen Perencanaan Pembangunan Perangkat Daerah Bidang Infrastruktur	Jumlah Laporan Hasil Pelaksanaan Monitoring dan Evaluasi Penyusunan Dokumen Perencanaan Pembangunan Perangkat Daerah Bidang Infrastruktur Jumlah Perangkat Daerah yang Mendapatkan Monitoring dan Evaluasi dalam Penyusunan Renstra/Renja Bidang Infrastruktur				0 Laporan 6 Perangkat Daerah	173.104.250	Kota Tasikmalaya, Bungursari, Sukamulya	PENDAPATAN ASLI DAERAH (PAD)	Memperkuat Stabilitas Polhukhankam Dan Transformasi Pelayanan Publik	5. Percepatan Implementasi Reformasi birokrasi	Bappelitbangda Kota Tasikmalaya	0 Laporan 6 Perangkat Daerah	167.200.000	Badan Perencanaan Pembangunan, Penelitian dan Pengembangan Daerah
5 01 03 2,03 04	Koordinasi Pelaksanaan Sinergitas dan Harmonisasi Perencanaan Pembangunan Daerah Bidang Infrastruktur	Jumlah Laporan Hasil Sinkronisasi Renstra/Renja dengan RKPJ/RPJMD pada Bidang Infrastruktur Jumlah Laporan Hasil Sinkronisasi Renstra/Renja dengan RKPJ/RPJMD pada Bidang Infrastruktur				2 Laporan 0 Laporan	101.672.250	Kota Tasikmalaya, Bungursari, Sukamulya	PENDAPATAN ASLI DAERAH (PAD)	Memperkuat Stabilitas Polhukhankam Dan Transformasi Pelayanan Publik	5. Percepatan Implementasi Reformasi birokrasi	Bappelitbangda Kota Tasikmalaya	2 Laporan 0 Laporan	93.500.000	Badan Perencanaan Pembangunan, Penelitian dan Pengembangan Daerah
5 05		RESEARCH AND DEVELOPMENT					2.200.000.000							850.000.000	
5 05 02		PROGRAM PENELITIAN DAN PENGEMBANGAN DAERAH					2.200.000.000							850.000.000	
5 05 02 2,01	Penelitian dan Pengembangan Bidang Penyelenggaraan Pemerintahan dan Pengkajian Peraturan	Jumlah dokumen penelitian dan pengembangan bidang Penyelenggaraan Pemerintahan dan Pengkajian Peraturan	Dokumen		Dokumen	1 Dokumen	274.788.000						1 Dokumen	100.000.000	

Kode	Urusan/ Bidang Urusan/ Program/ Kegiatan/ Sub Kegiatan	Indikator Program/ Kegiatan/ Sub Kegiatan	Target Akhir Periode RPJMD	Realisasi Capaian RKPJ Tahun 2021	Prakiraan Capaian Target RKPJ Tahun 2022	Capaian Kinerja dan Kerangka Pendanaan						Kelompok Sasaran	Prakiraan Maju Rencana Tahun 2024		Perangkat Daerah Penanggung Jawab							
						Target 2023	Pagu Indikatif	Lokasi	Sumber Dana	Prioritas			Target	Pagu Indikatif								
										Nasional	Daerah											
5	05	02	2,01	03	Fasilitasi, Pelaksanaan dan Evaluasi Penelitian dan Pengembangan Bidang Kelembagaan dan Ketatalaksanaan	Jumlah Laporan Hasil Pelaksanaan Fasilitas, Pelaksanaan dan Evaluasi Penelitian dan Pengembangan Bidang Kelembagaan dan Ketatalaksanaan						1 Laporan	274.788.000	Kota Tasikmalaya, Bungursari, Sukamulya	PENDAPATAN ASLI DAERAH (PAD)	Memperkuat Stabilitas Polhukhankam Dan Transformasi Pelayanan Publik	5. Percepatan Implementasi Reformasi birokrasi	Bappelitbangda Kota Tasikmalaya	1 Laporan	100.000.000	Badan Perencanaan Pembangunan, Penelitian dan Pengembangan Daerah	
5	05	02	2,02		Penelitian dan Pengembangan Bidang Sosial dan Kependudukan	Jumlah dokumen penelitian dan pengembangan bidang Sosial dan Kependudukan	Dokumen					1 Dokumen	941.056.228						1 Dokumen	200.000.000		
5	05	02	2,02	01	Penelitian dan Pengembangan Bidang Aspek-Aspek Sosial	Jumlah Dokumen Hasil Penelitian dan Pengembangan Bidang Aspek-Aspek Sosial						1 Dokumen	285.509.276	Kota Tasikmalaya, Bungursari, Sukamulya	PENDAPATAN ASLI DAERAH (PAD)	Memperkuat Stabilitas Polhukhankam Dan Transformasi Pelayanan Publik	5. Percepatan Implementasi Reformasi birokrasi	Bappelitbangda Kota Tasikmalaya	1 Dokumen	0	Badan Perencanaan Pembangunan, Penelitian dan Pengembangan Daerah	
5	05	02	2,02	03	Penelitian dan Pengembangan Pendidikan dan Kebudayaan	Jumlah Dokumen hasil Penelitian dan Pengembangan Pendidikan dan Kebudayaan						1 Dokumen	261.227.276	Kota Tasikmalaya, Bungursari, Sukamulya	PENDAPATAN ASLI DAERAH (PAD)	Memperkuat Stabilitas Polhukhankam Dan Transformasi Pelayanan Publik	5. Percepatan Implementasi Reformasi birokrasi	Bappelitbangda Kota Tasikmalaya	1 Dokumen	100.000.000	Badan Perencanaan Pembangunan, Penelitian dan Pengembangan Daerah	
						Jumlah Dokumen Hasil Penelitian dan Pengembangan Pendidikan dan Kebudayaan						0 Dokumen								0 Dokumen		
5	05	02	2,02	05	Penelitian dan Pengembangan Pariwisata	Jumlah Dokumen Hasil Penelitian dan Pengembangan Pariwisata						1 Dokumen	100.000.000	Kota Tasikmalaya, Bungursari, Sukamulya	PENDAPATAN ASLI DAERAH (PAD)	Memperkuat Stabilitas Polhukhankam Dan Transformasi Pelayanan Publik	5. Percepatan Implementasi Reformasi birokrasi	Bappelitbangda Kota Tasikmalaya	1 Dokumen	0	Badan Perencanaan Pembangunan, Penelitian dan Pengembangan Daerah	
5	05	02	2,02	06	Penelitian dan Pengembangan Kesehatan	Jumlah Dokumen Hasil Penelitian dan Pengembangan Kesehatan						1 Dokumen	294.319.676	Kota Tasikmalaya, Bungursari, Sukamulya	PENDAPATAN ASLI DAERAH (PAD)	Memperkuat Stabilitas Polhukhankam Dan Transformasi Pelayanan Publik	5. Percepatan Implementasi Reformasi birokrasi	Bappelitbangda Kota Tasikmalaya	1 Dokumen	100.000.000	Badan Perencanaan Pembangunan, Penelitian dan Pengembangan Daerah	
5	05	02	2,03		Penelitian dan Pengembangan Bidang Ekonomi dan Pembangunan	Jumlah dokumen penelitian dan pengembangan bidang Ekonomi dan Pembangunan	Dokumen					3 Dokumen	534.155.772						3 Dokumen	100.000.000		
5	05	02	2,03	01	Penelitian dan Pengembangan Koperasi, Usaha Kecil dan Menengah	Jumlah Dokumen Hasil Penelitian dan Pengembangan Koperasi, Usaha Kecil dan Menengah						1 Dokumen	281.579.276	Kota Tasikmalaya, Bungursari, Sukamulya	PENDAPATAN ASLI DAERAH (PAD)	Memperkuat Stabilitas Polhukhankam Dan Transformasi Pelayanan Publik	5. Percepatan Implementasi Reformasi birokrasi	Bappelitbangda Kota Tasikmalaya	1 Dokumen	0	Badan Perencanaan Pembangunan, Penelitian dan Pengembangan Daerah	
5	05	02	2,03	02	Penelitian dan Pengembangan Perindustrian dan Perdagangan	Jumlah Dokumen Hasil Penelitian dan Pengembangan Perindustrian dan Perdagangan						1 Dokumen	252.576.496	Kota Tasikmalaya, Bungursari, Sukamulya	PENDAPATAN ASLI DAERAH (PAD)	Memperkuat Stabilitas Polhukhankam Dan Transformasi Pelayanan Publik	5. Percepatan Implementasi Reformasi birokrasi	Bappelitbangda Kota Tasikmalaya	1 Dokumen	100.000.000	Badan Perencanaan Pembangunan, Penelitian dan Pengembangan Daerah	
5	05	02	2,04		Pengembangan Inovasi dan Teknologi	Jumlah Inovasi Daerah	Jenis					3 Jenis	450.000.000						3 jenis	450.000.000		
5	05	02	2,04	01	Penelitian, Pengembangan, dan Perekayasaan di Bidang Teknologi dan Inovasi	Jumlah Dokumen Hasil Penelitian, Pengembangan, dan Perekayasaan di Bidang teknologi dan Inovasi						1 Dokumen	220.000.000	Kota Tasikmalaya, Bungursari, Sukamulya	PENDAPATAN ASLI DAERAH (PAD)	Memperkuat Stabilitas Polhukhankam Dan Transformasi Pelayanan Publik	5. Percepatan Implementasi Reformasi birokrasi	Bappelitbangda Kota Tasikmalaya	1 Dokumen	220.000.000	Badan Perencanaan Pembangunan, Penelitian dan Pengembangan Daerah	
						Jumlah Dokumen Hasil Penelitian, Pengembangan, dan Perekayasaan di Bidang Teknologi dan Inovasi						0 Dokumen							0 Dokumen			
5	05	02	2,04	03	Diseminasi Jenis, Prosedur dan Metode Penyelenggaraan Pemerintahan Daerah yang Bersifat Inovatif	Jumlah Laporan Hasil Pelaksanaan Diseminasi Jenis, Prosedur dan Metode Penyelenggaraan Pemerintahan Daerah yang Bersifat Inovatif						0 Laporan	150.000.000	Kota Tasikmalaya, Bungursari, Sukamulya	PENDAPATAN ASLI DAERAH (PAD)	Memperkuat Stabilitas Polhukhankam Dan Transformasi Pelayanan Publik	5. Percepatan Implementasi Reformasi birokrasi	Bappelitbangda Kota Tasikmalaya	0 Laporan	150.000.000	Badan Perencanaan Pembangunan, Penelitian dan Pengembangan Daerah	
						Jumlah Laporan Hasil Pelaksanaan Diseminasi Jenis, Prosedur dan Metode Penyelenggaraan Pemerintahan Daerah yang Bersifat Inovatif						1 Laporan							1 Laporan			
5	05	02	2,04	04	Sosialisasi dan Diseminasi Hasil-Hasil Kelitbang	Jumlah Laporan Hasil Penyelenggaraan Sosialisasi dan Diseminasi Hasil Hasil Kelitbang						1 Laporan	80.000.000	Kota Tasikmalaya, Bungursari, Sukamulya	PENDAPATAN ASLI DAERAH (PAD)	Memperkuat Stabilitas Polhukhankam Dan Transformasi Pelayanan Publik	5. Percepatan Implementasi Reformasi birokrasi	Bappelitbangda Kota Tasikmalaya	1 Laporan	80.000.000	Badan Perencanaan Pembangunan, Penelitian dan Pengembangan Daerah	
						Jumlah Laporan Hasil Penyelenggaraan Sosialisasi dan Diseminasi Hasil-Hasil Kelitbang						0 Laporan							0 Laporan			
5	UNSUR PENUNJANG URUSAN PEMERINTAHAN																					
5	KEUANGAN																					
5	02												39.197.882.764				39.160.382.764					
5	02	01	PROGRAM PENUNJANG URUSAN PEMERINTAHAN DAERAH KABUPATEN/KOTA		Capaian IKM Perangkat Daerah	Kategori (Point)				Kategori (Point)	A (90) Kategori (Point)	18.701.758.764							A (90) Kategori (Point)	18.664.258.764		

Kode	Urusan/ Bidang Urusan/ Program/ Kegiatan/ Sub Kegiatan	Indikator Program/ Kegiatan/ Sub Kegiatan	Target Akhir Periode RPJMD	Realisasi Capaian RKPD Tahun 2021	Prakiraan Capaian Target RKPD Tahun 2022	Capaian Kinerja dan Kerangka Pendanaan						Kelompok Sasaran	Prakiraan Maju Rencana Tahun 2024		Perangkat Daerah Penanggung Jawab
						Target 2023	Pagu Indikatif	Lokasi	Sumber Dana	Prioritas			Target	Pagu Indikatif	
										Nasional	Daerah				
5 02 01 2,01	Perencanaan, Penganggaran, dan Evaluasi Kinerja Perangkat Daerah	Persentase Capaian Kinerja Perangkat Daerah	100 %		0 %	100 %	227.500.000						100 %	190.000.000	
		Persentase Kelembagaan Perencanaan Perangkat Daerah	100 %	0 %	100 %	100 %									
5 02 01 2,01 01	Penyusunan Dokumen Perencanaan Perangkat Daerah	Jumlah Dokumen Perencanaan Perangkat Daerah				2 Dokumen	75.000.000	Kota Tasikmalaya, Semua Kecamatan, Semua Kelurahan	PENDAPATAN ASLI DAERAH (PAD)	Memperkuat Stabilitas Polhukhankam Dan Transformasi Pelayanan Publik	5. Percepatan Implementasi Reformasi birokrasi	BPKAD Kota Tasikmalaya	2 Dokumen	60.000.000	Badan Pengelola Keuangan dan Aset Daerah
5 02 01 2,01 02	Koordinasi dan Penyusunan Dokumen RKA-SKPD	Jumlah Dokumen RKA-SKPD dan Laporan Hasil Koordinasi Penyusunan Dokumen RKA-SKPD				14 Dokumen	10.000.000	Kota Tasikmalaya, Semua Kecamatan, Semua Kelurahan	PENDAPATAN ASLI DAERAH (PAD)	Memperkuat Stabilitas Polhukhankam Dan Transformasi Pelayanan Publik	5. Percepatan Implementasi Reformasi birokrasi	BPKAD Kota Tasikmalaya	14 Dokumen	10.000.000	Badan Pengelola Keuangan dan Aset Daerah
5 02 01 2,01 03	Koordinasi dan Penyusunan Dokumen Perubahan RKA-SKPD	Jumlah Dokumen Perubahan RKA-SKPD dan Laporan Hasil Koordinasi Penyusunan Dokumen Perubahan RKA-SKPD				14 Dokumen	10.000.000	Kota Tasikmalaya, Semua Kecamatan, Semua Kelurahan	PENDAPATAN ASLI DAERAH (PAD)	Memperkuat Stabilitas Polhukhankam Dan Transformasi Pelayanan Publik	5. Percepatan Implementasi Reformasi birokrasi	BPKAD Kota Tasikmalaya	14 Dokumen	10.000.000	Badan Pengelola Keuangan dan Aset Daerah
5 02 01 2,01 04	Koordinasi dan Penyusunan DPA-SKPD	Jumlah Dokumen DPA-SKPD dan Laporan Hasil Koordinasi Penyusunan Dokumen DPA-SKPD				14 Dokumen	10.000.000	Kota Tasikmalaya, Semua Kecamatan, Semua Kelurahan	PENDAPATAN ASLI DAERAH (PAD)	Memperkuat Stabilitas Polhukhankam Dan Transformasi Pelayanan Publik	5. Percepatan Implementasi Reformasi birokrasi	BPKAD Kota Tasikmalaya	14 Dokumen	10.000.000	Badan Pengelola Keuangan dan Aset Daerah
5 02 01 2,01 05	Koordinasi dan Penyusunan Dokumen Perubahan DPA-SKPD	Jumlah Dokumen Perubahan DPA-SKPD dan Laporan Hasil Koordinasi Penyusunan Dokumen Perubahan DPA-SKPD				14 Dokumen	10.000.000	Kota Tasikmalaya, Semua Kecamatan, Semua Kelurahan	PENDAPATAN ASLI DAERAH (PAD)	Memperkuat Stabilitas Polhukhankam Dan Transformasi Pelayanan Publik	5. Percepatan Implementasi Reformasi birokrasi	BPKAD Kota Tasikmalaya	14 Dokumen	10.000.000	Badan Pengelola Keuangan dan Aset Daerah
5 02 01 2,01 06	Koordinasi dan Penyusunan Laporan Capaian Kinerja dan Ikhtisar Realisasi Kinerja SKPD	Jumlah Laporan Capaian Kinerja dan Ikhtisar Realisasi Kinerja SKPD dan Laporan Hasil Koordinasi Penyusunan Laporan Capaian Kinerja dan Ikhtisar Realisasi Kinerja SKPD				2 Laporan	72.500.000	Kota Tasikmalaya, Semua Kecamatan, Semua Kelurahan	PENDAPATAN ASLI DAERAH (PAD)	Memperkuat Stabilitas Polhukhankam Dan Transformasi Pelayanan Publik	5. Percepatan Implementasi Reformasi birokrasi	BPKAD Kota Tasikmalaya	2 Laporan	80.000.000	Badan Pengelola Keuangan dan Aset Daerah
5 02 01 2,01 07	Evaluasi Kinerja Perangkat Daerah	Jumlah Laporan Evaluasi Kinerja Perangkat Daerah				16 Laporan	40.000.000	Kota Tasikmalaya, Semua Kecamatan, Semua Kelurahan	PENDAPATAN ASLI DAERAH (PAD)	Memperkuat Stabilitas Polhukhankam Dan Transformasi Pelayanan Publik	5. Percepatan Implementasi Reformasi birokrasi	BPKAD Kota Tasikmalaya	16 Laporan	10.000.000	Badan Pengelola Keuangan dan Aset Daerah
5 02 01 2,02	Administrasi Keuangan Perangkat Daerah	Persentase Laporan Keuangan Perangkat Daerah sesuai SAP	100 %		0 %	100 %	15.775.332.764						100 %	15.775.332.764	
5 02 01 2,02 01	Penyediaan Gaji dan Tunjangan ASN	Jumlah Orang yang Menerima Gaji dan Tunjangan ASN				60 Orang	15.665.332.764	Kota Tasikmalaya, Semua Kecamatan, Semua Kelurahan	PENDAPATAN ASLI DAERAH (PAD)	Memperkuat Stabilitas Polhukhankam Dan Transformasi Pelayanan Publik	5. Percepatan Implementasi Reformasi birokrasi	BPKAD Kota Tasikmalaya	60 Orang	15.665.332.764	Badan Pengelola Keuangan dan Aset Daerah
5 02 01 2,02 03	Pelaksanaan Penatausahaan dan Pengujian/Verifikasi Keuangan SKPD	Jumlah Dokumen Penatausahaan dan Pengujian/Verifikasi Keuangan SKPD				12 Dokumen	10.000.000	Kota Tasikmalaya, Semua Kecamatan, Semua Kelurahan	PENDAPATAN ASLI DAERAH (PAD)	Memperkuat Stabilitas Polhukhankam Dan Transformasi Pelayanan Publik	5. Percepatan Implementasi Reformasi birokrasi	BPKAD Kota Tasikmalaya	12 Dokumen	10.000.000	Badan Pengelola Keuangan dan Aset Daerah
5 02 01 2,02 04	Koordinasi dan Pelaksanaan Akuntansi SKPD	Jumlah Dokumen Koordinasi dan Pelaksanaan Akuntansi SKPD				2 Dokumen	10.000.000	Kota Tasikmalaya, Semua Kecamatan, Semua Kelurahan	PENDAPATAN ASLI DAERAH (PAD)	Memperkuat Stabilitas Polhukhankam Dan Transformasi Pelayanan Publik	5. Percepatan Implementasi Reformasi birokrasi	BPKAD Kota Tasikmalaya	2 Dokumen	10.000.000	Badan Pengelola Keuangan dan Aset Daerah
5 02 01 2,02 05	Koordinasi dan Penyusunan Laporan Keuangan Akhir Tahun SKPD	Jumlah Laporan Keuangan Akhir Tahun SKPD dan Laporan Hasil Koordinasi Penyusunan Laporan Keuangan Akhir Tahun SKPD				2 Laporan	60.000.000	Kota Tasikmalaya, Semua Kecamatan, Semua Kelurahan	PENDAPATAN ASLI DAERAH (PAD)	Memperkuat Stabilitas Polhukhankam Dan Transformasi Pelayanan Publik	5. Percepatan Implementasi Reformasi birokrasi	BPKAD Kota Tasikmalaya	2 Laporan	60.000.000	Badan Pengelola Keuangan dan Aset Daerah
5 02 01 2,02 06	Pengelolaan dan Penyiapan Bahan Tanggapan Pemeriksaan	Jumlah Dokumen Bahan Tanggapan Pemeriksaan dan Tindak Lanjut Pemeriksaan				2 Dokumen	10.000.000	Kota Tasikmalaya, Semua Kecamatan, Semua Kelurahan	PENDAPATAN ASLI DAERAH (PAD)	Memperkuat Stabilitas Polhukhankam Dan Transformasi Pelayanan Publik	5. Percepatan Implementasi Reformasi birokrasi	BPKAD Kota Tasikmalaya	2 Dokumen	10.000.000	Badan Pengelola Keuangan dan Aset Daerah
5 02 01 2,02 07	Koordinasi dan Penyusunan Laporan Keuangan Bulanan/ Triwulanan/ Semesteran SKPD	Jumlah Laporan Keuangan Bulanan/ Triwulanan/Semesteran SKPD dan Laporan koordinasi Penyusunan Laporan Keuangan Bulanan/Triwulanan/Semesteran SKPD				17 Laporan	10.000.000	Kota Tasikmalaya, Semua Kecamatan, Semua Kelurahan	PENDAPATAN ASLI DAERAH (PAD)	Memperkuat Stabilitas Polhukhankam Dan Transformasi Pelayanan Publik	5. Percepatan Implementasi Reformasi birokrasi	BPKAD Kota Tasikmalaya	17 Laporan	10.000.000	Badan Pengelola Keuangan dan Aset Daerah
5 02 01 2,02 08	Penyusunan Pelaporan dan Analisis Prognosis Realisasi Anggaran	Jumlah Dokumen Pelaporan dan Analisis Prognosis Realisasi Anggaran				12 Dokumen	10.000.000	Kota Tasikmalaya, Semua Kecamatan, Semua Kelurahan	PENDAPATAN ASLI DAERAH (PAD)	Memperkuat Stabilitas Polhukhankam Dan Transformasi Pelayanan Publik	5. Percepatan Implementasi Reformasi birokrasi	BPKAD Kota Tasikmalaya	12 Dokumen	10.000.000	Badan Pengelola Keuangan dan Aset Daerah
5 02 01 2,03	Administrasi Barang Milik Daerah pada Perangkat Daerah	Persentase Laporan Barang Milik Daerah Sesuai Standar	100 %		0 %	100 %	135.100.000						100 %	135.100.000	
5 02 01 2,03 01	Penyusunan Perencanaan Kebutuhan Barang Milik Daerah SKPD	Jumlah Rencana Kebutuhan Barang Milik Daerah SKPD				4 Dokumen	10.000.000	Kota Tasikmalaya, Semua Kecamatan, Semua Kelurahan	PENDAPATAN ASLI DAERAH (PAD)	Memperkuat Stabilitas Polhukhankam Dan Transformasi Pelayanan Publik	5. Percepatan Implementasi Reformasi birokrasi	BPKAD Kota Tasikmalaya	4 Dokumen	10.000.000	Badan Pengelola Keuangan dan Aset Daerah

Kode	Urusan/ Bidang Urusan/ Program/ Kegiatan/ Sub Kegiatan	Indikator Program/ Kegiatan/ Sub Kegiatan	Target Akhir Periode RPJMD	Realisasi Capaian RKPD Tahun 2021	Prakiraan Capaian Target RKPD Tahun 2022	Capaian Kinerja dan Kerangka Pendanaan						Kelompok Sasaran	Prakiraan Maju Rencana Tahun 2024		Perangkat Daerah Penanggung Jawab
						Target 2023	Pagu Indikatif	Lokasi	Sumber Dana	Prioritas			Target	Pagu Indikatif	
										Nasional	Daerah				
5 02 01 2,03 02	Pengamanan Barang Milik Daerah SKPD	Jumlah Dokumen Pengamanan Barang Milik Daerah SKPD				24 Dokumen	95.100.000	Kota Tasikmalaya, Semua Kecamatan, Semua Kelurahan	PENDAPATAN ASLI DAERAH (PAD)	Memperkuat Stabilitas Polhukhankam Dan Transformasi Pelayanan Publik	5. Percepatan Implementasi Reformasi birokrasi	BPKAD Kota Tasikmalaya	24 Dokumen	95.100.000	Badan Pengelola Keuangan dan Aset Daerah
5 02 01 2,03 03	Koordinasi dan Penilaian Barang Milik Daerah SKPD	Jumlah Laporan Hasil Penilaian Barang Milik Daerah dan Hasil Koordinasi Penilaian Barang Milik Daerah SKPD				2 Laporan	10.000.000	Kota Tasikmalaya, Semua Kecamatan, Semua Kelurahan	PENDAPATAN ASLI DAERAH (PAD)	Memperkuat Stabilitas Polhukhankam Dan Transformasi Pelayanan Publik	5. Percepatan Implementasi Reformasi birokrasi	BPKAD Kota Tasikmalaya	2 Laporan	10.000.000	Badan Pengelola Keuangan dan Aset Daerah
5 02 01 2,03 05	Rekonsiliasi dan Penyusunan Laporan Barang Milik Daerah pada SKPD	Jumlah Laporan Rekonsiliasi dan Penyusunan Laporan Barang Milik Daerah pada SKPD				2 Laporan	10.000.000	Kota Tasikmalaya, Semua Kecamatan, Semua Kelurahan	PENDAPATAN ASLI DAERAH (PAD)	Memperkuat Stabilitas Polhukhankam Dan Transformasi Pelayanan Publik	5. Percepatan Implementasi Reformasi birokrasi	BPKAD Kota Tasikmalaya	2 Laporan	10.000.000	Badan Pengelola Keuangan dan Aset Daerah
5 02 01 2,03 06	Penatausahaan Barang Milik Daerah pada SKPD	Jumlah Laporan Penatausahaan Barang Milik Daerah pada SKPD				2 Laporan	10.000.000	Kota Tasikmalaya, Semua Kecamatan, Semua Kelurahan	PENDAPATAN ASLI DAERAH (PAD)	Memperkuat Stabilitas Polhukhankam Dan Transformasi Pelayanan Publik	5. Percepatan Implementasi Reformasi birokrasi	BPKAD Kota Tasikmalaya	2 Laporan	10.000.000	Badan Pengelola Keuangan dan Aset Daerah
5 02 01 2,05	Administrasi Kepegawaian Perangkat Daerah	Persentase Pemenuhan Administrasi Kepegawaian Perangkat Daerah	100 %		0 %	100 %	331.086.000						100 %	331.086.000	
5 02 01 2,05 01	Peningkatan Sarana dan Prasarana Disiplin Pegawai	Jumlah Unit Peningkatan Sarana dan Prasarana Disiplin Pegawai				1 Paket	10.000.000	Kota Tasikmalaya, Semua Kecamatan, Semua Kelurahan	PENDAPATAN ASLI DAERAH (PAD)	Memperkuat Stabilitas Polhukhankam Dan Transformasi Pelayanan Publik	5. Percepatan Implementasi Reformasi birokrasi	BPKAD Kota Tasikmalaya	1 Paket	10.000.000	Badan Pengelola Keuangan dan Aset Daerah
5 02 01 2,05 02	Pengadaan Pakaian Dinas beserta Atribut Kelengkapannya	Jumlah Paket Pakaian Dinas beserta Atribut Kelengkapan				140 Buah	51.086.000	Kota Tasikmalaya, Semua Kecamatan, Semua Kelurahan	PENDAPATAN ASLI DAERAH (PAD)	Memperkuat Stabilitas Polhukhankam Dan Transformasi Pelayanan Publik	5. Percepatan Implementasi Reformasi birokrasi	BPKAD Kota Tasikmalaya	140 Buah	51.086.000	Badan Pengelola Keuangan dan Aset Daerah
5 02 01 2,05 03	Pendataan dan Pengolahan Administrasi Kepegawaian	Jumlah Dokumen Pendataan dan Pengolahan Administrasi Kepegawaian				60 Dokumen	60.000.000	Kota Tasikmalaya, Semua Kecamatan, Semua Kelurahan	PENDAPATAN ASLI DAERAH (PAD)	Memperkuat Stabilitas Polhukhankam Dan Transformasi Pelayanan Publik	5. Percepatan Implementasi Reformasi birokrasi	BPKAD Kota Tasikmalaya	60 Dokumen	60.000.000	Badan Pengelola Keuangan dan Aset Daerah
5 02 01 2,05 04	Koordinasi dan Pelaksanaan Sistem Informasi Kepegawaian	Jumlah Dokumen Hasil Koordinasi dan Pelaksanaan Sistem Informasi Kepegawaian				12 Dokumen	10.000.000	Kota Tasikmalaya, Semua Kecamatan, Semua Kelurahan	PENDAPATAN ASLI DAERAH (PAD)	Memperkuat Stabilitas Polhukhankam Dan Transformasi Pelayanan Publik	5. Percepatan Implementasi Reformasi birokrasi	BPKAD Kota Tasikmalaya	12 Dokumen	10.000.000	Badan Pengelola Keuangan dan Aset Daerah
5 02 01 2,05 05	Monitoring, Evaluasi, dan Penilaian Kinerja Pegawai	Jumlah Dokumen Monitoring, Evaluasi, dan Penilaian Kinerja Pegawai				12 Dokumen	10.000.000	Kota Tasikmalaya, Semua Kecamatan, Semua Kelurahan	PENDAPATAN ASLI DAERAH (PAD)	Memperkuat Stabilitas Polhukhankam Dan Transformasi Pelayanan Publik	5. Percepatan Implementasi Reformasi birokrasi	BPKAD Kota Tasikmalaya	12 Dokumen	10.000.000	Badan Pengelola Keuangan dan Aset Daerah
5 02 01 2,05 09	Pendidikan dan Pelatihan Pegawai Berdasarkan Tugas dan Fungsi	Jumlah Pegawai Berdasarkan Tugas dan Fungsi yang Mengikuti Pendidikan dan Pelatihan Jumlah Pegawai Berdasarkan Tugas dan Fungsi yang Mengikuti Pendidikan dan Pelatihan				58 Orang 0 Orang	150.000.000	Kota Tasikmalaya, Semua Kecamatan, Semua Kelurahan	PENDAPATAN ASLI DAERAH (PAD)	Memperkuat Stabilitas Polhukhankam Dan Transformasi Pelayanan Publik	5. Percepatan Implementasi Reformasi birokrasi	BPKAD Kota Tasikmalaya	58 Orang 0 Orang	150.000.000	Badan Pengelola Keuangan dan Aset Daerah
5 02 01 2,05 10	Sosialisasi Peraturan Perundang-Undangan	Jumlah Orang yang Mengikuti Sosialisasi Peraturan Perundang-Undangan				4 Orang	20.000.000	Kota Tasikmalaya, Semua Kecamatan, Semua Kelurahan	PENDAPATAN ASLI DAERAH (PAD)	Memperkuat Stabilitas Polhukhankam Dan Transformasi Pelayanan Publik	5. Percepatan Implementasi Reformasi birokrasi	BPKAD Kota Tasikmalaya	4 Orang	20.000.000	Badan Pengelola Keuangan dan Aset Daerah
5 02 01 2,05 11	Bimbingan Teknis Implementasi Peraturan Perundang-Undangan	Jumlah Orang yang Mengikuti Bimbingan Teknis Implementasi Peraturan Perundang-Undangan				4 Orang	20.000.000	Kota Tasikmalaya, Semua Kecamatan, Semua Kelurahan	PENDAPATAN ASLI DAERAH (PAD)	Memperkuat Stabilitas Polhukhankam Dan Transformasi Pelayanan Publik	5. Percepatan Implementasi Reformasi birokrasi	BPKAD Kota Tasikmalaya	4 Orang	20.000.000	Badan Pengelola Keuangan dan Aset Daerah
5 02 01 2,06	Administrasi Umum Perangkat Daerah	Persentase Pemenuhan Administrasi Umum Perangkat Daerah	100 %		0 %	100 %	781.843.000						100 %	782.000.000	
5 02 01 2,06 01	Penyediaan Komponen Instalasi Listrik/Penerangan Bangunan Kantor yang Disediakan	Jumlah Paket Komponen Instalasi Listrik/Penerangan Bangunan Kantor yang Disediakan				2 Paket	15.000.000	Kota Tasikmalaya, Semua Kecamatan, Semua Kelurahan	PENDAPATAN ASLI DAERAH (PAD)	Memperkuat Stabilitas Polhukhankam Dan Transformasi Pelayanan Publik	5. Percepatan Implementasi Reformasi birokrasi	BPKAD Kota Tasikmalaya	2 Paket	15.000.000	Badan Pengelola Keuangan dan Aset Daerah
5 02 01 2,06 02	Penyediaan Peralatan dan Perlengkapan Kantor yang Disediakan	Jumlah Paket Peralatan dan Perlengkapan Kantor yang Disediakan				4 Paket	189.000.000	Kota Tasikmalaya, Semua Kecamatan, Semua Kelurahan	PENDAPATAN ASLI DAERAH (PAD)	Memperkuat Stabilitas Polhukhankam Dan Transformasi Pelayanan Publik	5. Percepatan Implementasi Reformasi birokrasi	BPKAD Kota Tasikmalaya	4 Paket	189.000.000	Badan Pengelola Keuangan dan Aset Daerah
5 02 01 2,06 03	Penyediaan Peralatan Rumah Tangga yang Disediakan	Jumlah Paket Peralatan Rumah Tangga yang Disediakan				1 Paket	6.000.000	Kota Tasikmalaya, Semua Kecamatan, Semua Kelurahan	PENDAPATAN ASLI DAERAH (PAD)	Memperkuat Stabilitas Polhukhankam Dan Transformasi Pelayanan Publik	5. Percepatan Implementasi Reformasi birokrasi	BPKAD Kota Tasikmalaya	1 Paket	6.000.000	Badan Pengelola Keuangan dan Aset Daerah
5 02 01 2,06 04	Penyediaan Bahan Logistik Kantor	Jumlah Paket Bahan Logistik Kantor yang Disediakan				2 Paket	70.000.000	Kota Tasikmalaya, Semua Kecamatan, Semua Kelurahan	PENDAPATAN ASLI DAERAH (PAD)	Memperkuat Stabilitas Polhukhankam Dan Transformasi Pelayanan Publik	5. Percepatan Implementasi Reformasi birokrasi	BPKAD Kota Tasikmalaya	2 Paket	70.000.000	Badan Pengelola Keuangan dan Aset Daerah
5 02 01 2,06 05	Penyediaan Barang Cetak dan Penggandaan	Jumlah Paket Barang Cetak dan Penggandaan yang Disediakan				3 Paket	42.000.000	Kota Tasikmalaya, Semua Kecamatan, Semua Kelurahan	PENDAPATAN ASLI DAERAH (PAD)	Memperkuat Stabilitas Polhukhankam Dan Transformasi Pelayanan Publik	5. Percepatan Implementasi Reformasi birokrasi	BPKAD Kota Tasikmalaya	3 Paket	42.000.000	Badan Pengelola Keuangan dan Aset Daerah

Kode	Urusan/ Bidang Urusan/ Program/ Kegiatan/ Sub Kegiatan	Indikator Program/ Kegiatan/ Sub Kegiatan	Target Akhir Periode RPJMD	Realisasi Capaian RKPD Tahun 2021	Prakiraan Capaian Target RKPD Tahun 2022	Capaian Kinerja dan Kerangka Pendanaan						Kelompok Sasaran	Prakiraan Maju Rencana Tahun 2024		Perangkat Daerah Penanggung Jawab
						Target 2023	Pagu Indikatif	Lokasi	Sumber Dana	Prioritas			Target	Pagu Indikatif	
										Nasional	Daerah				
5 02 01 2,06 06	Penyediaan Bahan Bacaan dan Peraturan Perundang-undangan	Jumlah Dokumen Bahan Bacaan dan Peraturan Perundang-undangan yang Disediakan				264 Dokumen	20.000.000	Kota Tasikmalaya, Semua Kecamatan, Semua Kelurahan	PENDAPATAN ASLI DAERAH (PAD)	Memperkuat Stabilitas Polhukhankam Dan Transformasi Pelayanan Publik	5. Percepatan Implementasi Reformasi birokrasi	BPKAD Kota Tasikmalaya	264 Dokumen	20.000.000	Badan Pengelola Keuangan dan Aset Daerah
		Jumlah Dokumen Bahan Bacaan dan Peraturan Perundang-undangan yang Disediakan				0 Dokumen							0 Dokumen		
5 02 01 2,06 07	Penyediaan Bahan/Material	Jumlah Paket Bahan/Material yang Disediakan				2 Paket	80.000.000	Kota Tasikmalaya, Semua Kecamatan, Semua Kelurahan	PENDAPATAN ASLI DAERAH (PAD)	Memperkuat Stabilitas Polhukhankam Dan Transformasi Pelayanan Publik	5. Percepatan Implementasi Reformasi birokrasi	BPKAD Kota Tasikmalaya	2 Paket	80.000.000	Badan Pengelola Keuangan dan Aset Daerah
		Jumlah Paket Bahan/Material yang Disediakan				0 Paket							0 Paket		
5 02 01 2,06 08	Fasilitasi Kunjungan Tamu	Jumlah Laporan Fasilitasi Kunjungan Tamu				12 Laporan	70.000.000	Kota Tasikmalaya, Semua Kecamatan, Semua Kelurahan	PENDAPATAN ASLI DAERAH (PAD)	Memperkuat Stabilitas Polhukhankam Dan Transformasi Pelayanan Publik	5. Percepatan Implementasi Reformasi birokrasi	BPKAD Kota Tasikmalaya	12 Laporan	70.000.000	Badan Pengelola Keuangan dan Aset Daerah
5 02 01 2,06 09	Penyelenggaraan Rapat Koordinasi dan Konsultasi SKPD	Jumlah Laporan Penyelenggaraan Rapat Koordinasi dan Konsultasi SKPD				60 Laporan	249.843.000	Kota Tasikmalaya, Semua Kecamatan, Semua Kelurahan	PENDAPATAN ASLI DAERAH (PAD)	Memperkuat Stabilitas Polhukhankam Dan Transformasi Pelayanan Publik	5. Percepatan Implementasi Reformasi birokrasi	BPKAD Kota Tasikmalaya	60 Laporan	250.000.000	Badan Pengelola Keuangan dan Aset Daerah
5 02 01 2,06 10	Penatausahaan Arsip Dinamis pada SKPD	Jumlah Dokumen Penatausahaan Arsip Dinamis pada SKPD				12 Dokumen	15.000.000	Kota Tasikmalaya, Semua Kecamatan, Semua Kelurahan	PENDAPATAN ASLI DAERAH (PAD)	Memperkuat Stabilitas Polhukhankam Dan Transformasi Pelayanan Publik	5. Percepatan Implementasi Reformasi birokrasi	BPKAD Kota Tasikmalaya	12 Dokumen	15.000.000	Badan Pengelola Keuangan dan Aset Daerah
5 02 01 2,06 11	Dukungan Pelaksanaan Sistem Pemerintahan Berbasis Elektronik pada SKPD	Jumlah Dokumen Dukungan Pelaksanaan Sistem Pemerintahan Berbasis Elektronik pada SKPD				12 Dokumen	25.000.000	Kota Tasikmalaya, Semua Kecamatan, Semua Kelurahan	PENDAPATAN ASLI DAERAH (PAD)	Memperkuat Stabilitas Polhukhankam Dan Transformasi Pelayanan Publik	5. Percepatan Implementasi Reformasi birokrasi	BPKAD Kota Tasikmalaya	12 Dokumen	25.000.000	Badan Pengelola Keuangan dan Aset Daerah
5 02 01 2,07	Pengadaan Barang Milik Daerah Penunjang Urusan Pemerintah Daerah	Persentase Pemenuhan Kebutuhan Barang Milik Daerah Sesuai Standar	100 %		0 %	100 %	55.000.000						100 %	55.000.000	
5 02 01 2,07 05	Pengadaan Mebel	Jumlah Paket Mebel yang Disediakan				5 Unit	25.000.000	Kota Tasikmalaya, Semua Kecamatan, Semua Kelurahan	PENDAPATAN ASLI DAERAH (PAD)	Memperkuat Stabilitas Polhukhankam Dan Transformasi Pelayanan Publik	5. Percepatan Implementasi Reformasi birokrasi	BPKAD Kota Tasikmalaya	5 Unit	25.000.000	Badan Pengelola Keuangan dan Aset Daerah
5 02 01 2,07 11	Pengadaan Sarana dan Prasarana Pendukung Gedung Kantor atau Bangunan Lainnya	Jumlah Unit Sarana dan Prasarana Pendukung Gedung Kantor atau Bangunan Lainnya yang Disediakan				1 Unit	30.000.000	Kota Tasikmalaya, Semua Kecamatan, Semua Kelurahan	PENDAPATAN ASLI DAERAH (PAD)	Memperkuat Stabilitas Polhukhankam Dan Transformasi Pelayanan Publik	5. Percepatan Implementasi Reformasi birokrasi	BPKAD Kota Tasikmalaya	1 Unit	30.000.000	Badan Pengelola Keuangan dan Aset Daerah
5 02 01 2,08	Penyediaan Jasa Penunjang Urusan Pemerintahan Daerah	Persentase Pemenuhan Jasa Penunjang Urusan Pemerintahan Daerah	100 %		0 %	100 %	755.897.000						100 %	755.740.000	
5 02 01 2,08 01	Penyediaan Jasa Surat Menyurat	Jumlah Laporan Penyediaan Jasa Surat Menyurat				12 Laporan	6.975.000	Kota Tasikmalaya, Semua Kecamatan, Semua Kelurahan	PENDAPATAN ASLI DAERAH (PAD)	Memperkuat Stabilitas Polhukhankam Dan Transformasi Pelayanan Publik	5. Percepatan Implementasi Reformasi birokrasi	BPKAD Kota Tasikmalaya	12 Laporan	7.000.000	Badan Pengelola Keuangan dan Aset Daerah
5 02 01 2,08 02	Penyediaan Jasa Komunikasi, Sumber Daya Air dan Listrik	Jumlah Laporan Penyediaan Jasa Komunikasi, Sumber Daya Air dan Listrik yang Disediakan				0 Laporan	248.130.000	Kota Tasikmalaya, Semua Kecamatan, Semua Kelurahan	PENDAPATAN ASLI DAERAH (PAD)	Memperkuat Stabilitas Polhukhankam Dan Transformasi Pelayanan Publik	5. Percepatan Implementasi Reformasi birokrasi	BPKAD Kota Tasikmalaya	0 Laporan	248.128.000	Badan Pengelola Keuangan dan Aset Daerah
		Jumlah Laporan Penyediaan Jasa Komunikasi, Sumber Daya Air dan Listrik yang Disediakan				12 Laporan							12 Laporan		
5 02 01 2,08 03	Penyediaan Jasa Peralatan dan Perlengkapan Kantor	Jumlah Laporan Penyediaan Jasa Peralatan dan Perlengkapan Kantor yang Disediakan				12 Laporan	32.571.200	Kota Tasikmalaya, Semua Kecamatan, Semua Kelurahan	PENDAPATAN ASLI DAERAH (PAD)	Memperkuat Stabilitas Polhukhankam Dan Transformasi Pelayanan Publik	5. Percepatan Implementasi Reformasi birokrasi	BPKAD Kota Tasikmalaya	12 Laporan	35.000.000	Badan Pengelola Keuangan dan Aset Daerah
5 02 01 2,08 04	Penyediaan Jasa Pelayanan Umum Kantor	Jumlah Laporan Penyediaan Jasa Pelayanan Umum Kantor yang Disediakan				12 Laporan	468.220.800	Kota Tasikmalaya, Semua Kecamatan, Semua Kelurahan	PENDAPATAN ASLI DAERAH (PAD)	Memperkuat Stabilitas Polhukhankam Dan Transformasi Pelayanan Publik	5. Percepatan Implementasi Reformasi birokrasi	BPKAD Kota Tasikmalaya	12 Laporan	465.612.000	Badan Pengelola Keuangan dan Aset Daerah
5 02 01 2,09	Pemeliharaan Barang Milik Daerah Penunjang Urusan Pemerintahan Daerah	Persentase Pemenuhan Pemeliharaan Barang Milik Daerah	100 %		0 %	100 %	640.000.000						100 %	640.000.000	
5 02 01 2,09 01	Penyediaan Jasa Pemeliharaan, Biaya Pemeliharaan, dan Pajak Kendaraan Perorangan Dinas atau Kendaraan Dinas Jabatan	Jumlah Kendaraan Perorangan Dinas atau Kendaraan Dinas Jabatan yang Dipelihara dan dibayarkan Pajaknya				21 Unit	280.000.000	Kota Tasikmalaya, Semua Kecamatan, Semua Kelurahan	PENDAPATAN ASLI DAERAH (PAD)	Memperkuat Stabilitas Polhukhankam Dan Transformasi Pelayanan Publik	5. Percepatan Implementasi Reformasi birokrasi	BPKAD Kota Tasikmalaya	21 Unit	280.000.000	Badan Pengelola Keuangan dan Aset Daerah
		Jumlah Kendaraan Perorangan Dinas atau Kendaraan Dinas Jabatan yang Dipelihara dan dibayarkan Pajaknya				0 Unit							0 Unit		
5 02 01 2,09 02	Penyediaan Jasa Pemeliharaan, Biaya Pemeliharaan, Pajak dan Perizinan Kendaraan Dinas Operasional atau Lapangan	Jumlah Kendaraan Dinas Operasional atau Lapangan yang Dipelihara dan dibayarkan Pajak dan Perizinannya				4 Unit	80.000.000	Kota Tasikmalaya, Semua Kecamatan, Semua Kelurahan	PENDAPATAN ASLI DAERAH (PAD)	Memperkuat Stabilitas Polhukhankam Dan Transformasi Pelayanan Publik	5. Percepatan Implementasi Reformasi birokrasi	BPKAD Kota Tasikmalaya	4 Unit	80.000.000	Badan Pengelola Keuangan dan Aset Daerah

Kode	Urusan/ Bidang Urusan/ Program/ Kegiatan/ Sub Kegiatan	Indikator Program/ Kegiatan/ Sub Kegiatan	Target Akhir Periode RPJMD	Realisasi Capaian RKP Tahun 2021	Prakiraan Capaian Target RKP Tahun 2022	Capaian Kinerja dan Kerangka Pendanaan						Kelompok Sasaran	Prakiraan Maju Rencana Tahun 2024		Perangkat Daerah Penanggung Jawab
						Target 2023	Pagu Indikatif	Lokasi	Sumber Dana	Prioritas			Target	Pagu Indikatif	
										Nasional	Daerah				
5 02 01 2,09 05	Pemeliharaan Mebel	Jumlah Mebel yang Dipelihara				3 Unit	10.000.000	Kota Tasikmalaya, Semua Kecamatan, Semua Kelurahan	PENDAPATAN ASLI DAERAH (PAD)	Memperkuat Stabilitas Polhukhankam Dan Transformasi Pelayanan Publik	5. Percepatan Implementasi Reformasi birokrasi	BPKAD Kota Tasikmalaya	3 Unit	10.000.000	Badan Pengelola Keuangan dan Aset Daerah
5 02 01 2,09 11	Pemeliharaan/Rehabilitasi Sarana dan Prasarana Pendukung Gedung Kantor atau Bangunan Lainnya yang Dipelihara/Direhabilitasi	Jumlah Sarana dan Prasarana Pendukung Gedung Kantor atau Bangunan Lainnya yang Dipelihara/Direhabilitasi				1 Unit	270.000.000	Kota Tasikmalaya, Semua Kecamatan, Semua Kelurahan	PENDAPATAN ASLI DAERAH (PAD)	Memperkuat Stabilitas Polhukhankam Dan Transformasi Pelayanan Publik	5. Percepatan Implementasi Reformasi birokrasi	BPKAD Kota Tasikmalaya	1 Unit	270.000.000	Badan Pengelola Keuangan dan Aset Daerah
5 02 02	PROGRAM PENGELOLAAN KEUANGAN DAERAH	Persentase Capaian Kinerja Pengelolaan Keuangan Daerah	%		%	100 %	16.017.200.000						100 %	16.017.200.000	
5 02 02 2,01	Koordinasi dan Penyusunan Rencana Anggaran Daerah	Penetapan APBD yang Sesuai dan Tepat Waktu	100 %		0 %	100 %	1.702.110.000						100 %	1.702.110.000	
5 02 02 2,01 01	Koordinasi dan Penyusunan KUA dan PPAS	Jumlah Dokumen KUA dan PPAS yang Disusun				2 Dokumen	200.000.000	Kota Tasikmalaya, Semua Kecamatan, Semua Kelurahan	PENDAPATAN ASLI DAERAH (PAD)	Memperkuat Stabilitas Polhukhankam Dan Transformasi Pelayanan Publik	5. Percepatan Implementasi Reformasi birokrasi	Kota Tasikmalaya	2 Dokumen	200.000.000	Badan Pengelola Keuangan dan Aset Daerah
5 02 02 2,01 02	Koordinasi dan Penyusunan Perubahan KUA dan Perubahan PPAS yang Disusun	Jumlah Dokumen Perubahan KUA dan Perubahan PPAS yang Disusun				2 Dokumen	200.000.000	Kota Tasikmalaya, Semua Kecamatan, Semua Kelurahan		Memperkuat Stabilitas Polhukhankam Dan Transformasi Pelayanan Publik	5. Percepatan Implementasi Reformasi birokrasi	Kota Tasikmalaya	2 Dokumen	200.000.000	Badan Pengelola Keuangan dan Aset Daerah
5 02 02 2,01 03	Koordinasi, Penyusunan dan Verifikasi RKA-SKPD	Jumlah RKA-SKPD yang Diverifikasi				300 Dokumen	40.000.000	Kota Tasikmalaya, Semua Kecamatan, Semua Kelurahan		Memperkuat Stabilitas Polhukhankam Dan Transformasi Pelayanan Publik	5. Percepatan Implementasi Reformasi birokrasi	Kota Tasikmalaya	300 Dokumen	40.000.000	Badan Pengelola Keuangan dan Aset Daerah
5 02 02 2,01 04	Koordinasi, Penyusunan dan Verifikasi Perubahan RKA-SKPD	Jumlah Perubahan RKA-SKPD yang Diverifikasi				300 Dokumen	40.000.000	Kota Tasikmalaya, Semua Kecamatan, Semua Kelurahan	PENDAPATAN ASLI DAERAH (PAD)	Memperkuat Stabilitas Polhukhankam Dan Transformasi Pelayanan Publik	5. Percepatan Implementasi Reformasi birokrasi	Kota Tasikmalaya	300 Dokumen	40.000.000	Badan Pengelola Keuangan dan Aset Daerah
5 02 02 2,01 07	Koordinasi dan Penyusunan Peraturan Daerah tentang APBD dan Peraturan Kepala Daerah tentang Penjabaran APBD	Jumlah Peraturan Daerah tentang APBD dan Peraturan Kepala Daerah tentang Penjabaran APBD				2 Dokumen	254.275.000	Kota Tasikmalaya, Semua Kecamatan, Semua Kelurahan	PENDAPATAN ASLI DAERAH (PAD)	Memperkuat Stabilitas Polhukhankam Dan Transformasi Pelayanan Publik	5. Percepatan Implementasi Reformasi birokrasi	Kota Tasikmalaya	2 Dokumen	254.275.000	Badan Pengelola Keuangan dan Aset Daerah
5 02 02 2,01 08	Koordinasi dan Penyusunan Peraturan Daerah tentang Perubahan APBD dan Peraturan Kepala Daerah tentang Penjabaran Perubahan APBD	Jumlah Peraturan Daerah tentang Perubahan APBD dan Peraturan Kepala Daerah tentang Penjabaran Perubahan APBD				3 Dokumen	298.391.000	Kota Tasikmalaya, Semua Kecamatan, Semua Kelurahan	PENDAPATAN ASLI DAERAH (PAD)	Memperkuat Stabilitas Polhukhankam Dan Transformasi Pelayanan Publik	5. Percepatan Implementasi Reformasi birokrasi	Kota Tasikmalaya	3 Dokumen	298.391.000	Badan Pengelola Keuangan dan Aset Daerah
5 02 02 2,01 09	Koordinasi dan Penyusunan Regulasi serta Kebijakan Bidang Anggaran	Jumlah Dokumen Regulasi serta Kebijakan Bidang Anggaran				0 Dokumen	549.444.000	Kota Tasikmalaya, Semua Kecamatan, Semua Kelurahan	PENDAPATAN ASLI DAERAH (PAD)	Memperkuat Stabilitas Polhukhankam Dan Transformasi Pelayanan Publik	5. Percepatan Implementasi Reformasi birokrasi	Kota Tasikmalaya	0 Dokumen	549.444.000	Badan Pengelola Keuangan dan Aset Daerah
		Jumlah Dokumen Regulasi serta Kebijakan Bidang Anggaran				1 Dokumen							1 Dokumen		
5 02 02 2,01 10	Koordinasi Perencanaan Anggaran Pendapatan	Jumlah Dokumen Hasil Koordinasi Perencanaan Anggaran Pendapatan				2 Dokumen	40.000.000	Kota Tasikmalaya, Semua Kecamatan, Semua Kelurahan	PENDAPATAN ASLI DAERAH (PAD)	Memperkuat Stabilitas Polhukhankam Dan Transformasi Pelayanan Publik	5. Percepatan Implementasi Reformasi birokrasi	Kota Tasikmalaya	2 Dokumen	40.000.000	Badan Pengelola Keuangan dan Aset Daerah
5 02 02 2,01 11	Koordinasi Perencanaan Anggaran Belanja Daerah	Jumlah Dokumen Hasil Koordinasi Perencanaan Anggaran Belanja Daerah				2 Dokumen	40.000.000	Kota Tasikmalaya, Semua Kecamatan, Semua Kelurahan	PENDAPATAN ASLI DAERAH (PAD)	Memperkuat Stabilitas Polhukhankam Dan Transformasi Pelayanan Publik	5. Percepatan Implementasi Reformasi birokrasi	Kota Tasikmalaya	2 Dokumen	40.000.000	Badan Pengelola Keuangan dan Aset Daerah
5 02 02 2,01 12	Koordinasi Perencanaan Anggaran Pembiayaan	Jumlah Dokumen Hasil Koordinasi Perencanaan Anggaran Pembiayaan				2 Dokumen	40.000.000	Kota Tasikmalaya, Semua Kecamatan, Semua Kelurahan	PENDAPATAN ASLI DAERAH (PAD)	Memperkuat Stabilitas Polhukhankam Dan Transformasi Pelayanan Publik	5. Percepatan Implementasi Reformasi birokrasi	Kota Tasikmalaya	2 Dokumen	40.000.000	Badan Pengelola Keuangan dan Aset Daerah
5 02 02 2,02	Koordinasi dan Pengelolaan Perbendaharaan Daerah	Persentase Penatausahaan Keuangan Daerah Sesuai Standar	100 %		0 %	100 %	907.740.000						100 %	907.740.000	
5 02 02 2,02 01	Koordinasi dan Pengelolaan Kas Daerah	Jumlah Dokumen Hasil Koordinasi dan Pengelolaan Kas Daerah				12 Dokumen	28.133.000	Kota Tasikmalaya, Semua Kecamatan, Semua Kelurahan	PENDAPATAN ASLI DAERAH (PAD)	Memperkuat Stabilitas Polhukhankam Dan Transformasi Pelayanan Publik	5. Percepatan Implementasi Reformasi birokrasi	Kota Tasikmalaya	12 Dokumen	28.133.000	Badan Pengelola Keuangan dan Aset Daerah
5 02 02 2,02 03	Penyiapan, Pelaksanaan Pengendalian dan Penerbitan Anggaran Kas dan SPD	Jumlah Dokumen Hasil Pengendalian dan Penerbitan Anggaran Kas dan SPD				435 Dokumen	62.375.000	Kota Tasikmalaya, Semua Kecamatan, Semua Kelurahan	PENDAPATAN ASLI DAERAH (PAD)	Memperkuat Stabilitas Polhukhankam Dan Transformasi Pelayanan Publik	5. Percepatan Implementasi Reformasi birokrasi	Kota Tasikmalaya	435 Dokumen	62.375.000	Badan Pengelola Keuangan dan Aset Daerah
5 02 02 2,02 04	Penatausahaan Pembiayaan Daerah	Jumlah Dokumen Hasil Penatausahaan Pembiayaan Daerah				4 Dokumen	73.132.000	Kota Tasikmalaya, Semua Kecamatan, Semua Kelurahan	PENDAPATAN ASLI DAERAH (PAD)	Memperkuat Stabilitas Polhukhankam Dan Transformasi Pelayanan Publik	5. Percepatan Implementasi Reformasi birokrasi	Kota Tasikmalaya	4 Dokumen	73.132.000	Badan Pengelola Keuangan dan Aset Daerah
5 02 02 2,02 05	Koordinasi, Fasilitasi, Asistensi, Sinkronisasi, Supervisi, Monitoring dan Evaluasi Pengelolaan Dana Perimbangan dan Dana Transfer Lainnya	Jumlah Dokumen Hasil Koordinasi, Fasilitasi, Asistensi, Sinkronisasi, Supervisi, Monitoring, dan Evaluasi Pengelolaan Dana Perimbangan dan Dana Transfer Lainnya				4 Dokumen	100.472.000	Kota Tasikmalaya, Semua Kecamatan, Semua Kelurahan	PENDAPATAN ASLI DAERAH (PAD)	Memperkuat Stabilitas Polhukhankam Dan Transformasi Pelayanan Publik	5. Percepatan Implementasi Reformasi birokrasi	Kota Tasikmalaya	4 Dokumen	100.472.000	Badan Pengelola Keuangan dan Aset Daerah

Kode	Urusan/ Bidang Urusan/ Program/ Kegiatan/ Sub Kegiatan	Indikator Program/ Kegiatan/ Sub Kegiatan	Target Akhir Periode RPJMD	Realisasi Capaian RKPJ Tahun 2021	Prakiraan Capaian Target RKPJ Tahun 2022	Capaian Kinerja dan Kerangka Pendanaan						Kelompok Sasaran	Prakiraan Maju Rencana Tahun 2024		Perangkat Daerah Penanggung Jawab
						Target 2023	Pagu Indikatif	Lokasi	Sumber Dana	Prioritas			Target	Pagu Indikatif	
										Nasional	Daerah				
5 02 02 2.02 06	Koordinasi, Pelaksanaan Kerja Sama dan Pemantauan Transaksi Non Tunai dengan Lembaga Keuangan Bank dan Lembaga Keuangan Bukan Bank	Jumlah Dokumen Hasil Koordinasi, Pelaksanaan Kerja Sama dan Pemantauan Transaksi Non Tunai dengan Lembaga Keuangan Bank dan Lembaga Keuangan Bukan Bank				4 Dokumen	68.975.000	Kota Tasikmalaya, Semua Kecamatan, Semua Kelurahan	PENDAPATAN ASLI DAERAH (PAD)	Memperkuat Stabilitas Polhukhankam Dan Transformasi Pelayanan Publik	5. Percepatan Implementasi Reformasi birokrasi	Kota Tasikmalaya	4 Dokumen	68.975.000	Badan Pengelola Keuangan dan Aset Daerah
5 02 02 2.02 07	Koordinasi dan Penyusunan Laporan Realisasi Penerimaan dan Pengeluaran Kas Daerah, Laporan Aliran Kas, dan Pelaksanaan Pemungutan/ Pemotongan dan Penyetoran Perhitungan Fihak Ketiga (PFK)	Jumlah Laporan Realisasi Penerimaan dan Pengeluaran Kas Daerah, Laporan Aliran Kas, dan Pelaksanaan Pemungutan/ Pemotongan dan Penyetoran Perhitungan Fihak Ketiga (PFK) dan Laporan Hasil Koordinasi dalam rangka Penyusunan Laporan Realisasi Penerimaan dan Pengeluaran Kas Daerah, Laporan Aliran Kas, dan Pelaksanaan Pemungutan/ Pemotongan dan Penyetoran Perhitungan Fihak Ketiga (PFK)				12 Laporan	392.465.000	Kota Tasikmalaya, Semua Kecamatan, Semua Kelurahan	PENDAPATAN ASLI DAERAH (PAD)	Memperkuat Stabilitas Polhukhankam Dan Transformasi Pelayanan Publik	5. Percepatan Implementasi Reformasi birokrasi	Kota Tasikmalaya	12 Laporan	392.465.000	Badan Pengelola Keuangan dan Aset Daerah
		Jumlah Laporan Realisasi Penerimaan dan Pengeluaran Kas Daerah, Laporan Aliran Kas, dan Pelaksanaan Pemungutan/ Pemotongan dan Penyetoran Perhitungan Fihak Ketiga (PFK) dan Laporan Hasil Koordinasi dalam rangka Penyusunan Laporan Realisasi Penerimaan dan Pengeluaran Kas Daerah, Laporan Aliran Kas, dan Pelaksanaan Pemungutan/ Pemotongan dan Penyetoran Perhitungan Fihak Ketiga (PFK)				0 Laporan							0 Laporan		
5 02 02 2.02 09	Rekonsiliasi Data Penerimaan dan Pengeluaran Kas serta Pemungutan dan Pemotongan atas SP2D dengan Instansi Terkait	Jumlah Dokumen Hasil Rekonsiliasi Data Penerimaan dan Pengeluaran Kas serta Pemungutan dan Pemotongan atas SP2D dengan Instansi Terkait				12 Dokumen	46.081.000	Kota Tasikmalaya, Semua Kecamatan, Semua Kelurahan	PENDAPATAN ASLI DAERAH (PAD)	Memperkuat Stabilitas Polhukhankam Dan Transformasi Pelayanan Publik	5. Percepatan Implementasi Reformasi birokrasi	Kota Tasikmalaya	12 Dokumen	46.081.000	Badan Pengelola Keuangan dan Aset Daerah
5 02 02 2.02 10	Penyusunan Petunjuk Teknis Administrasi Keuangan yang Berkaitan dengan Penerimaan dan Pengeluaran Kas serta Penatausahaan dan Pertanggungjawaban Sub Kegiatan	Jumlah Petunjuk Teknis Administrasi Keuangan yang Berkaitan dengan Penerimaan dan Pengeluaran Kas serta Penatausahaan dan Pertanggungjawaban Sub Kegiatan				8 Dokumen	62.440.000	Kota Tasikmalaya, Semua Kecamatan, Semua Kelurahan	PENDAPATAN ASLI DAERAH (PAD)	Memperkuat Stabilitas Polhukhankam Dan Transformasi Pelayanan Publik	5. Percepatan Implementasi Reformasi birokrasi	Kota Tasikmalaya	8 Dokumen	62.440.000	Badan Pengelola Keuangan dan Aset Daerah
		Jumlah Petunjuk Teknis Administrasi Keuangan yang Berkaitan dengan Penerimaan dan Pengeluaran Kas serta Penatausahaan dan Pertanggungjawaban Sub Kegiatan				0 Dokumen							0 Dokumen		
5 02 02 2.02 11	Pembinaan Penatausahaan Keuangan Pemerintah Kabupaten/Kota	Jumlah Orang yang Mengikuti Pembinaan Penatausahaan Keuangan Pemerintah Kabupaten/Kota				75 Orang	73.667.000	Kota Tasikmalaya, Semua Kecamatan, Semua Kelurahan	PENDAPATAN ASLI DAERAH (PAD)	Memperkuat Stabilitas Polhukhankam Dan Transformasi Pelayanan Publik	5. Percepatan Implementasi Reformasi birokrasi	Kota Tasikmalaya	75 Orang	73.667.000	Badan Pengelola Keuangan dan Aset Daerah
5 02 02 2.03	Koordinasi dan Pelaksanaan Akuntansi dan Pelaporan Keuangan Daerah	Persentase Laporan Keuangan Pemerintah Daerah sesuai SAP	100 %		0 %	100 %	974.800.000						100 %	974.800.000	
5 02 02 2.03 02	Rekonsiliasi dan Verifikasi Aset, Kewajiban, Ekuitas, Pendapatan, Belanja, Pembayaan, Pendapatan-LO dan Beban	Jumlah Dokumen Hasil Rekonsiliasi dan Verifikasi Aset, Kewajiban, Ekuitas, Pendapatan, Belanja, Pembayaan, Pendapatan-LO, dan Beban				4 Dokumen	69.800.000	Kota Tasikmalaya, Semua Kecamatan, Semua Kelurahan	PENDAPATAN ASLI DAERAH (PAD)	Memperkuat Stabilitas Polhukhankam Dan Transformasi Pelayanan Publik	5. Percepatan Implementasi Reformasi birokrasi	Kota Tasikmalaya	4 Dokumen	69.800.000	Badan Pengelola Keuangan dan Aset Daerah
5 02 02 2.03 03	Koordinasi Penyusunan Laporan Pertanggungjawaban Pelaksanaan APBD Bulanan, Triwulanan dan Semesteran	Jumlah Laporan Pertanggungjawaban Pelaksanaan APBD Bulanan, Triwulanan dan Semesteran				17 Laporan	70.000.000	Kota Tasikmalaya, Semua Kecamatan, Semua Kelurahan	PENDAPATAN ASLI DAERAH (PAD)	Memperkuat Stabilitas Polhukhankam Dan Transformasi Pelayanan Publik	5. Percepatan Implementasi Reformasi birokrasi	Kota Tasikmalaya	17 Laporan	70.000.000	Badan Pengelola Keuangan dan Aset Daerah
5 02 02 2.03 04	Konsolidasi Laporan Keuangan SKPD, BLUD dan Laporan Keuangan Pemerintah Daerah	Jumlah Laporan Keuangan SKPD, BLUD dan Laporan Keuangan Pemerintah Daerah yang Terkonsolidasi				1 Laporan	125.000.000	Kota Tasikmalaya, Semua Kecamatan, Semua Kelurahan	PENDAPATAN ASLI DAERAH (PAD)	Memperkuat Stabilitas Polhukhankam Dan Transformasi Pelayanan Publik	5. Percepatan Implementasi Reformasi birokrasi	Kota Tasikmalaya	1 Laporan	125.000.000	Badan Pengelola Keuangan dan Aset Daerah

Kode	Urusan/ Bidang Urusan/ Program/ Kegiatan/ Sub Kegiatan	Indikator Program/ Kegiatan/ Sub Kegiatan	Target Akhir Periode RPJMD	Realisasi Capaian RKPD Tahun 2021	Prakiraan Capaian Target RKPD Tahun 2022	Capaian Kinerja dan Kerangka Pendanaan						Kelompok Sasaran	Prakiraan Maju Rencana Tahun 2024		Perangkat Daerah Penanggung Jawab
						Target 2023	Pagu Indikatif	Lokasi	Sumber Dana	Prioritas			Target	Pagu Indikatif	
										Nasional	Daerah				
5 02 02 2,03 05	Koordinasi dan Penyusunan Rancangan Peraturan Daerah tentang Pertanggungjawaban Pelaksanaan APBD Kabupaten/Kota dan Rancangan Peraturan Kepala Daerah tentang Penjabaran Pertanggungjawaban Pelaksanaan APBD Kabupaten/Kota	Jumlah Rancangan Peraturan Daerah tentang Pertanggungjawaban Pelaksanaan APBD Kabupaten/Kota dan Rancangan Peraturan Kepala Daerah tentang Penjabaran Pertanggungjawaban Pelaksanaan APBD Kabupaten/Kota				1 Dokumen	250.000.000	Kota Tasikmalaya, Semua Kecamatan, Semua Kelurahan	PENDAPATAN ASLI DAERAH (PAD)	Memperkuat Stabilitas Polhukhankam Dan Transformasi Pelayanan Publik	5. Percepatan Implementasi Reformasi birokrasi	Kota Tasikmalaya	1 Dokumen	250.000.000	Badan Pengelola Keuangan dan Aset Daerah
5 02 02 2,03 07	Koordinasi, Sinkronisasi, dan Penyelesaian Tuntutan Perbendaharaan dan Tuntutan Kerugian Daerah	Jumlah Dokumen Hasil Koordinasi, Sinkronisasi, dan Penyelesaian Tuntutan Perbendaharaan dan Tuntutan Kerugian Daerah				1 Dokumen	160.000.000	Kota Tasikmalaya, Semua Kecamatan, Semua Kelurahan	PENDAPATAN ASLI DAERAH (PAD)	Memperkuat Stabilitas Polhukhankam Dan Transformasi Pelayanan Publik	5. Percepatan Implementasi Reformasi birokrasi	Kota Tasikmalaya	1 Dokumen	160.000.000	Badan Pengelola Keuangan dan Aset Daerah
5 02 02 2,03 08	Penyusunan Analisis Laporan Pertanggungjawaban Pelaksanaan APBD	Jumlah Dokumen Hasil Analisis Laporan Pertanggungjawaban Pelaksanaan APBD				1 Dokumen	100.000.000	Kota Tasikmalaya, Semua Kecamatan, Semua Kelurahan	PENDAPATAN ASLI DAERAH (PAD)	Memperkuat Stabilitas Polhukhankam Dan Transformasi Pelayanan Publik	5. Percepatan Implementasi Reformasi birokrasi	Kota Tasikmalaya	1 Dokumen	100.000.000	Badan Pengelola Keuangan dan Aset Daerah
5 02 02 2,03 09	Penyusunan Kebijakan dan Panduan Teknis Operasional Penyelenggaraan Akuntansi Pemerintah Daerah	Jumlah Kebijakan dan Panduan Teknis Operasional Penyelenggaraan Akuntansi Pemerintah Daerah				1 Dokumen	50.000.000	Kota Tasikmalaya, Semua Kecamatan, Semua Kelurahan	PENDAPATAN ASLI DAERAH (PAD)	Memperkuat Stabilitas Polhukhankam Dan Transformasi Pelayanan Publik	5. Percepatan Implementasi Reformasi birokrasi	Kota Tasikmalaya	1 Dokumen	50.000.000	Badan Pengelola Keuangan dan Aset Daerah
5 02 02 2,03 10	Penyusunan Sistem dan Prosedur Akuntansi dan Pelaporan Keuangan Pemerintah Daerah	Jumlah Sistem dan Prosedur Akuntansi dan Pelaporan Keuangan Pemerintah Daerah				1 Dokumen	50.000.000	Kota Tasikmalaya, Semua Kecamatan, Semua Kelurahan	PENDAPATAN ASLI DAERAH (PAD)	Memperkuat Stabilitas Polhukhankam Dan Transformasi Pelayanan Publik	5. Percepatan Implementasi Reformasi birokrasi	Kota Tasikmalaya	1 Dokumen	50.000.000	Badan Pengelola Keuangan dan Aset Daerah
5 02 02 2,03 11	Pembinaan Akuntansi, Pelaporan dan Pertanggungjawaban Pemerintah Kabupaten/Kota	Jumlah Orang yang Mengikuti Pembinaan Akuntansi, Pelaporan dan Pertanggungjawaban Pemerintah Kabupaten/Kota				37 Orang	100.000.000	Kota Tasikmalaya, Semua Kecamatan, Semua Kelurahan	PENDAPATAN ASLI DAERAH (PAD)	Memperkuat Stabilitas Polhukhankam Dan Transformasi Pelayanan Publik	5. Percepatan Implementasi Reformasi birokrasi	Kota Tasikmalaya	37 Orang	100.000.000	Badan Pengelola Keuangan dan Aset Daerah
5 02 02 2,04	Penunjang Urusan Kewenangan Pengelolaan Keuangan Daerah	Persentase Pemenuhan Penunjang Urusan Kewenangan Keuangan Daerah	100 %		0 %	100 %	12.232.550.000						100 %	12.232.550.000	
5 02 02 2,04 07	Penyusunan Kebijakan dan Alokasi Subsidi	Jumlah Laporan Hasil Penyusunan Kebijakan dan Alokasi Subsidi				1 Laporan	250.000.000	Kota Tasikmalaya, Semua Kecamatan, Semua Kelurahan	PENDAPATAN ASLI DAERAH (PAD)	Memperkuat Stabilitas Polhukhankam Dan Transformasi Pelayanan Publik	5. Percepatan Implementasi Reformasi birokrasi	Kota Tasikmalaya	1 Laporan	250.000.000	Badan Pengelola Keuangan dan Aset Daerah
5 02 02 2,04 09	Pengelolaan Dana Darurat dan Mendesak	Jumlah Laporan Hasil Pengelolaan Dana Darurat dan Mendesak				1 Laporan	11.982.550.000	Kota Tasikmalaya, Semua Kecamatan, Semua Kelurahan	PENDAPATAN ASLI DAERAH (PAD)	Memperkuat Stabilitas Polhukhankam Dan Transformasi Pelayanan Publik	5. Percepatan Implementasi Reformasi birokrasi	Kota Tasikmalaya	1 Laporan	11.982.550.000	Badan Pengelola Keuangan dan Aset Daerah
5 02 02 2,05	Pengelolaan Data dan Implementasi Sistem Informasi Pemerintah Daerah Lingkup Keuangan Daerah	Persentase Implementasi Sistem Informasi Pemerintah Daerah Lingkup Keuangan Daerah	100 %		0 %	100 %	200.000.000						100 %	200.000.000	
5 02 02 2,05 01	Inventarisasi dan Analisis Data Bidang Keuangan Daerah	Jumlah Dokumen Hasil Inventarisasi dan Analisis Data Bidang Keuangan Daerah				1 Dokumen	50.000.000	Kota Tasikmalaya, Semua Kecamatan, Semua Kelurahan	PENDAPATAN ASLI DAERAH (PAD)	Memperkuat Stabilitas Polhukhankam Dan Transformasi Pelayanan Publik	5. Percepatan Implementasi Reformasi birokrasi	Kota Tasikmalaya	1 Dokumen	50.000.000	Badan Pengelola Keuangan dan Aset Daerah
5 02 02 2,05 02	Implementasi dan Pemeliharaan Sistem Informasi Pemerintah Daerah Bidang Keuangan Daerah	Jumlah Dokumen Hasil Implementasi dan Pemeliharaan Sistem Informasi Pemerintah Daerah Bidang Keuangan Daerah				2 Dokumen	100.000.000	Kota Tasikmalaya, Semua Kecamatan, Semua Kelurahan	PENDAPATAN ASLI DAERAH (PAD)	Memperkuat Stabilitas Polhukhankam Dan Transformasi Pelayanan Publik	5. Percepatan Implementasi Reformasi birokrasi	Kota Tasikmalaya	2 Dokumen	100.000.000	Badan Pengelola Keuangan dan Aset Daerah
5 02 02 2,05 03	Pembinaan Sistem Informasi Pemerintah Daerah Bidang Keuangan Daerah Pemerintah Kabupaten/Kota	Jumlah Orang yang Mengikuti Pembinaan Sistem Informasi Pemerintah Daerah Bidang Keuangan Daerah Pemerintah Kabupaten/Kota				100 Orang	50.000.000	Kota Tasikmalaya, Semua Kecamatan, Semua Kelurahan	PENDAPATAN ASLI DAERAH (PAD)	Memperkuat Stabilitas Polhukhankam Dan Transformasi Pelayanan Publik	5. Percepatan Implementasi Reformasi birokrasi	Kota Tasikmalaya	100 Orang	50.000.000	Badan Pengelola Keuangan dan Aset Daerah
5 02 03	PROGRAM PENGELOLAAN BARANG MILIK DAERAH	Persentase Inventarisasi Aset Milik Daerah	%		%	100 %	4.478.924.000						100 %	4.478.924.000	
5 02 03 2,01	Pengelolaan Barang Milik Daerah	Jumlah Dokumen Pelaporan Barang Milik Daerah	Dokumen		Dokumen	68 Dokumen	4.478.924.000						68 Dokumen	4.478.924.000	
5 02 03 2,01 01	Penyusunan Standar Harga	Jumlah Standar Harga yang Diusun				2 Dokumen	158.442.700	Kota Tasikmalaya, Semua Kecamatan, Semua Kelurahan	PENDAPATAN ASLI DAERAH (PAD)	Memperkuat Stabilitas Polhukhankam Dan Transformasi Pelayanan Publik	5. Percepatan Implementasi Reformasi birokrasi	Kota Tasikmalaya	2 Dokumen	158.442.700	Badan Pengelola Keuangan dan Aset Daerah
5 02 03 2,01 02	Penyusunan Standar Barang Milik Daerah dan Standar Kebutuhan Barang Milik Daerah	Jumlah Standar Barang Milik Daerah dan Standar Kebutuhan Barang Milik Daerah				1 Dokumen	10.000.000	Kota Tasikmalaya, Semua Kecamatan, Semua Kelurahan	PENDAPATAN ASLI DAERAH (PAD)	Memperkuat Stabilitas Polhukhankam Dan Transformasi Pelayanan Publik	5. Percepatan Implementasi Reformasi birokrasi	Kota Tasikmalaya	1 Dokumen	10.000.000	Badan Pengelola Keuangan dan Aset Daerah
5 02 03 2,01 03	Penyusunan Perencanaan Kebutuhan Barang Milik Daerah	Jumlah Rencana Kebutuhan Barang Milik Daerah				2 Dokumen	2.840.000.000	Kota Tasikmalaya, Semua Kecamatan, Semua Kelurahan	PENDAPATAN ASLI DAERAH (PAD)	Memperkuat Stabilitas Polhukhankam Dan Transformasi Pelayanan Publik	5. Percepatan Implementasi Reformasi birokrasi	Kota Tasikmalaya	2 Dokumen	2.840.000.000	Badan Pengelola Keuangan dan Aset Daerah

Kode	Urusan/ Bidang Urusan/ Program/ Kegiatan/ Sub Kegiatan	Indikator Program/ Kegiatan/ Sub Kegiatan	Target Akhir Periode RPJMD	Realisasi Capaian RKP Tahun 2021	Prakiraan Capaian Target RKP Tahun 2022	Capaian Kinerja dan Kerangka Pendanaan						Kelompok Sasaran	Prakiraan Maju Rencana Tahun 2024		Perangkat Daerah Penanggung Jawab
						Target 2023	Pagu Indikatif	Lokasi	Sumber Dana	Prioritas			Target	Pagu Indikatif	
										Nasional	Daerah				
5 02 03 2,01 04	Penyusunan Kebijakan Pengelolaan Barang Milik Daerah	Jumlah Kebijakan Pengelolaan Barang Milik Daerah				1 Dokumen	10.000.000	Kota Tasikmalaya, Semua Kecamatan, Semua Kelurahan	PENDAPATAN ASLI DAERAH (PAD)	Memperkuat Stabilitas Polhukhankam Dan Transformasi Pelayanan Publik	5. Percepatan Implementasi Reformasi birokrasi	Kota Tasikmalaya	1 Dokumen	10.000.000	Badan Pengelola Keuangan dan Aset Daerah
5 02 03 2,01 05	Penatausahaan Barang Milik Daerah	Jumlah Laporan Penatausahaan Barang Milik Daerah				2 Laporan	298.659.300	Kota Tasikmalaya, Semua Kecamatan, Semua Kelurahan	PENDAPATAN ASLI DAERAH (PAD)	Memperkuat Stabilitas Polhukhankam Dan Transformasi Pelayanan Publik	5. Percepatan Implementasi Reformasi birokrasi	Kota Tasikmalaya	2 Laporan	298.659.300	Badan Pengelola Keuangan dan Aset Daerah
5 02 03 2,01 06	Inventarisasi Barang Milik Daerah	Jumlah Laporan Hasil Inventarisasi (LHI) Barang Milik Daerah				1 Laporan	54.818.800	Kota Tasikmalaya, Semua Kecamatan, Semua Kelurahan	PENDAPATAN ASLI DAERAH (PAD)	Memperkuat Stabilitas Polhukhankam Dan Transformasi Pelayanan Publik	5. Percepatan Implementasi Reformasi birokrasi	Kota Tasikmalaya	1 Laporan	54.818.800	Badan Pengelola Keuangan dan Aset Daerah
5 02 03 2,01 07	Pengamanan Barang Milik Daerah	Jumlah Laporan Hasil Pengamanan Barang Milik Daerah				50 Laporan	593.233.500	Kota Tasikmalaya, Semua Kecamatan, Semua Kelurahan	PENDAPATAN ASLI DAERAH (PAD)	Memperkuat Stabilitas Polhukhankam Dan Transformasi Pelayanan Publik	5. Percepatan Implementasi Reformasi birokrasi	Kota Tasikmalaya	50 Laporan	593.233.500	Badan Pengelola Keuangan dan Aset Daerah
5 02 03 2,01 08	Penilaian Barang Milik Daerah	Jumlah Laporan Hasil Penilaian Barang Milik Daerah dan Hasil Koordinasi Penilaian Barang Milik Daerah				2 Laporan	50.000.000	Kota Tasikmalaya, Semua Kecamatan, Semua Kelurahan	PENDAPATAN ASLI DAERAH (PAD)	Memperkuat Stabilitas Polhukhankam Dan Transformasi Pelayanan Publik	5. Percepatan Implementasi Reformasi birokrasi	Kota Tasikmalaya	2 Laporan	50.000.000	Badan Pengelola Keuangan dan Aset Daerah
5 02 03 2,01 10	Optimalisasi Penggunaan, Pemanfaatan, Pemindahtanganan, Pemusnahan, dan Penghapusan Barang Milik Daerah	Jumlah Dokumen Hasil Optimalisasi Penggunaan, Pemanfaatan, Pemindahtanganan, Pemusnahan, dan Penghapusan Barang Milik Daerah				2 Dokumen	288.296.000	Kota Tasikmalaya, Semua Kecamatan, Semua Kelurahan	PENDAPATAN ASLI DAERAH (PAD)	Memperkuat Stabilitas Polhukhankam Dan Transformasi Pelayanan Publik	5. Percepatan Implementasi Reformasi birokrasi	Kota Tasikmalaya	2 Dokumen	288.296.000	Badan Pengelola Keuangan dan Aset Daerah
5 02 03 2,01 11	Rekonsiliasi dalam rangka Penyusunan Laporan Barang Milik Daerah	Jumlah Laporan Hasil Rekonsiliasi dalam rangka Penyusunan Laporan Barang Milik Daerah				2 Laporan	76.939.000	Kota Tasikmalaya, Semua Kecamatan, Semua Kelurahan	PENDAPATAN ASLI DAERAH (PAD)	Memperkuat Stabilitas Polhukhankam Dan Transformasi Pelayanan Publik	5. Percepatan Implementasi Reformasi birokrasi	Kota Tasikmalaya	2 Laporan	76.939.000	Badan Pengelola Keuangan dan Aset Daerah
5 02 03 2,01 12	Penyusunan Laporan Barang Milik Daerah yang Disusun	Jumlah Laporan Barang Milik Daerah yang Disusun				2 Laporan	76.939.000	Kota Tasikmalaya, Semua Kecamatan, Semua Kelurahan	PENDAPATAN ASLI DAERAH (PAD)	Memperkuat Stabilitas Polhukhankam Dan Transformasi Pelayanan Publik	5. Percepatan Implementasi Reformasi birokrasi	Kota Tasikmalaya	2 Laporan	76.939.000	Badan Pengelola Keuangan dan Aset Daerah
5 02 03 2,01 13	Pembinaan Pengelolaan Barang Milik Daerah Pemerintah Kabupaten/Kota	Jumlah Orang yang Mengikuti Pembinaan Pengelolaan Barang Milik Daerah Pemerintah Kabupaten/Kota				100 Orang	21.595.700	Kota Tasikmalaya, Semua Kecamatan, Semua Kelurahan	PENDAPATAN ASLI DAERAH (PAD)	Memperkuat Stabilitas Polhukhankam Dan Transformasi Pelayanan Publik	5. Percepatan Implementasi Reformasi birokrasi	Kota Tasikmalaya	100 Orang	21.595.700	Badan Pengelola Keuangan dan Aset Daerah
5	UNSUR PENUNJANG URUSAN PEMERINTAHAN														
5 02	KEUANGAN						24.019.244.778						23.910.980.000		
5 02 01	PROGRAM PENUNJANG URUSAN PEMERINTAHAN DAERAH KABUPATEN/KOTA	Persentase pemenuhan kebutuhan penunjang perangkat daerah	%		%	100 %	19.881.048.988						100 %	20.322.705.000	
5 02 01 2,01	Perencanaan, Penganggaran, dan Evaluasi Kinerja Perangkat Daerah	Persentase capaian kinerja perangkat daerah	100 %		0 %	100 %	120.833.000						100 %	157.500.000	
		Persentase keselarasan perencanaan perangkat daerah	100 %		0 %	100 %							100 %		
5 02 01 2,01 01	Penyusunan Dokumen Perencanaan Perangkat Daerah	Jumlah Dokumen Perencanaan Perangkat Daerah				1 dokumen	15.000.000		PENDAPATAN ASLI DAERAH (PAD)	Memperkuat Ketahanan Ekonomi Untuk Pertumbuhan Yang Berkualitas dan Berkeadilan		Bapenda Kota Tasikmalaya	1 dokumen	30.000.000	Badan Pendapatan Daerah
5 02 01 2,01 02	Koordinasi dan Penyusunan Dokumen RKA-SKPD	Jumlah Dokumen RKA-SKPD dan Laporan Hasil Koordinasi Penyusunan Dokumen RKA-SKPD				1 Dokumen	20.000.000			Memperkuat Ketahanan Ekonomi Untuk Pertumbuhan Yang Berkualitas dan Berkeadilan		Bapenda Kota Tasikmalaya	1 Dokumen	20.000.000	Badan Pendapatan Daerah
5 02 01 2,01 03	Koordinasi dan Penyusunan Dokumen Perubahan RKA-SKPD	Jumlah Dokumen Perubahan RKA-SKPD dan Laporan Hasil Koordinasi Penyusunan Dokumen Perubahan RKA-SKPD				1 Dokumen	10.000.000	Kota Tasikmalaya, Semua Kecamatan, Semua Kelurahan	PENDAPATAN ASLI DAERAH (PAD)	Memperkuat Ketahanan Ekonomi Untuk Pertumbuhan Yang Berkualitas dan Berkeadilan		Bapenda Kota Tasikmalaya	1 Dokumen	7.500.000	Badan Pendapatan Daerah
5 02 01 2,01 06	Koordinasi dan Penyusunan Laporan Capaian Kinerja dan Ikhtisar Realisasi Kinerja SKPD	Jumlah Laporan Capaian Kinerja dan Ikhtisar Realisasi Kinerja SKPD dan Laporan Hasil Koordinasi Penyusunan Laporan Capaian Kinerja dan Ikhtisar Realisasi Kinerja SKPD				1 Laporan	15.000.000	Kota Tasikmalaya, Semua Kecamatan, Semua Kelurahan	PENDAPATAN ASLI DAERAH (PAD)	Memperkuat Ketahanan Ekonomi Untuk Pertumbuhan Yang Berkualitas dan Berkeadilan		Bapenda Kota Tasikmalaya	1 Laporan	20.000.000	Badan Pendapatan Daerah
		Jumlah Laporan Capaian Kinerja dan Ikhtisar Realisasi Kinerja SKPD dan Laporan Hasil Koordinasi Penyusunan Laporan Capaian Kinerja dan Ikhtisar Realisasi Kinerja SKPD				0 Laporan							0 Laporan		

Kode	Urusan/ Bidang Urusan/ Program/ Kegiatan/ Sub Kegiatan	Indikator Program/ Kegiatan/ Sub Kegiatan	Target Akhir Periode RPJMD	Realisasi Capaian RKPD Tahun 2021	Prakiraan Capaian Target RKPD Tahun 2022	Capaian Kinerja dan Kerangka Pendanaan						Kelompok Sasaran	Prakiraan Maju Rencana Tahun 2024		Perangkat Daerah Penanggung Jawab
						Target 2023	Pagu Indikatif	Lokasi	Sumber Dana	Prioritas			Target	Pagu Indikatif	
										Nasional	Daerah				
5 02 01 2,01 07	Evaluasi Kinerja Perangkat Daerah	Jumlah Laporan Evaluasi Kinerja Perangkat Daerah				7 Laporan	60.833.000		PENDAPATAN ASLI DAERAH (PAD)	Memperkuat Ketahanan Ekonomi Untuk Pertumbuhan Yang Berkualitas dan Berkeadilan	Bapenda Kota Tasikmalaya	7 Laporan	80.000.000	Badan Pendapatan Daerah	
5 02 01 2,02	Administrasi Keuangan Perangkat Daerah	Jumlah pelaporan keuangan perangkat daerah sesuai SAP	4 Dokumen		0 Dokumen	4 Dokumen	16.715.854.748					4 Dokumen	15.970.000.000		
5 02 01 2,02 01	Penyediaan Gaji dan Tunjangan ASN	Jumlah Orang yang Menerima Gaji dan Tunjangan ASN				1078 orang/bulan	16.695.854.748		PENDAPATAN ASLI DAERAH (PAD)		Bapenda Kota Tasikmalaya	1078 orang/bulan	15.950.000.000	Badan Pendapatan Daerah	
5 02 01 2,02 03	Pelaksanaan Penatausahaan dan Pengujian/Verifikasi Keuangan SKPD	Jumlah Dokumen Penatausahaan dan Pengujian/Verifikasi Keuangan SKPD				1 Dokumen	5.000.000		PENDAPATAN ASLI DAERAH (PAD)		Bapenda Kota Tasikmalaya	1 Dokumen	5.000.000	Badan Pendapatan Daerah	
5 02 01 2,02 05	Koordinasi dan Penyusunan Laporan Keuangan Akhir Tahun SKPD	Koordinasi dan Penyusunan Laporan Keuangan Akhir Tahun				1 Laporan	5.000.000				Bapenda Kota Tasikmalaya	1 Laporan	5.000.000	Badan Pendapatan Daerah	
5 02 01 2,02 06	Pengelolaan dan Penyediaan Bahan Tanggapan Pemeriksaan	Jumlah Dokumen Bahan Tanggapan Pemeriksaan dan Tindak Lanjut Pemeriksaan				1 Dokumen	5.000.000		PENDAPATAN ASLI DAERAH (PAD)		Bapenda Kota Tasikmalaya	1 Dokumen	5.000.000	Badan Pendapatan Daerah	
5 02 01 2,02 07	Koordinasi dan Penyusunan Laporan Keuangan Bulanan/ Triwulanan/ Semesteran SKPD	Jumlah Laporan Keuangan Bulanan/Semesteran SKPD dan Laporan Koordinasi Penyusunan Laporan Keuangan Bulanan/Triwulanan/Semesteran SKPD				1 Laporan	5.000.000		PENDAPATAN ASLI DAERAH (PAD)		Bapenda Kota Tasikmalaya	1 Laporan	5.000.000	Badan Pendapatan Daerah	
5 02 01 2,03	Administrasi Barang Milik Daerah pada Perangkat Daerah	Jumlah dokumen perencanaan kebutuhan barang dan laporan barang milik daerah	3 Dokumen		0 Dokumen	3 Dokumen	15.000.000					3 Dokumen	15.000.000		
5 02 01 2,03 05	Rekonsiliasi dan Penyusunan Laporan Barang Milik Daerah pada SKPD	Jumlah Laporan Rekonsiliasi dan Penyusunan Laporan Barang Milik Daerah pada SKPD				0 Laporan	15.000.000		PENDAPATAN ASLI DAERAH (PAD)		Bapenda Kota Tasikmalaya	0 Laporan	15.000.000	Badan Pendapatan Daerah	
		Rekonsiliasi dan penyusunan Laporan Barang Milik Daerah pada SKPD				3 Laporan						3 Laporan			
5 02 01 2,05	Administrasi Kepegawaian Perangkat Daerah	Persentase pemenuhan administrasi kepegawaian perangkat daerah	100 %		0 %	100 %	180.000.000					100 %	290.000.000		
5 02 01 2,05 05	Monitoring, Evaluasi, dan Penilaian Kinerja Pegawai	Jumlah Dokumen Monitoring, Evaluasi dan Penilaian Kinerja Pegawai				12 Dokumen	5.000.000		PENDAPATAN ASLI DAERAH (PAD)		Bapenda Kota Tasikmalaya	12 Dokumen	5.000.000	Badan Pendapatan Daerah	
5 02 01 2,05 11	Bimbingan Teknis Implementasi Peraturan Perundang-Undangan	Jumlah orang yang mengikuti Bimbingan Teknis Implementasi Peraturan Perundang-undangan				24 orang	175.000.000		PENDAPATAN ASLI DAERAH (PAD)		Bapenda Kota Tasikmalaya	24 orang	285.000.000	Badan Pendapatan Daerah	
		Jumlah Orang yang Mengikuti Bimbingan Teknis Implementasi Peraturan Perundang-Undangan				0 Orang						0 Orang			
5 02 01 2,06	Administrasi Umum Perangkat Daerah	Persentase pemenuhan administrasi umum perangkat daerah	100 %		0 %	100 %	1.057.000.000					100 %	1.127.000.000		
5 02 01 2,06 01	Penyediaan Komponen Instalasi Listrik/Penerangan Bangunan Kantor yang Disediakan	Jumlah Paket Komponen Instalasi Listrik/Penerangan Bangunan Kantor yang Disediakan				4 Paket	55.000.000		PENDAPATAN ASLI DAERAH (PAD)		Bapenda Kota Tasikmalaya	4 Paket	55.000.000	Badan Pendapatan Daerah	
		Jumlah Paket Komponen Instalasi Listrik/Penerangan Bangunan Kantor yang Disediakan				0 Paket						0 Paket			
5 02 01 2,06 02	Penyediaan Peralatan dan Perlengkapan Kantor yang Disediakan	Jumlah Paket Peralatan dan Perlengkapan Kantor yang Disediakan				4 paket	70.000.000		PENDAPATAN ASLI DAERAH (PAD)		Bapenda Kota Tasikmalaya	4 paket	70.000.000	Badan Pendapatan Daerah	
		Jumlah Paket Peralatan dan Perlengkapan Kantor yang Disediakan				0 Paket						0 Paket			
5 02 01 2,06 04	Penyediaan Bahan Logistik Kantor	Jumlah paket bahan logistik Kantor yang disediakan				1 paket	40.000.000		PENDAPATAN ASLI DAERAH (PAD)		Bapenda Kota Tasikmalaya	1 paket	40.000.000	Badan Pendapatan Daerah	
5 02 01 2,06 05	Penyediaan Barang Cetak dan Penggandaan	Jumlah Paket Barang Cetak dan Penggandaan yang Disediakan				5 Paket	425.000.000	Kota Tasikmalaya, Semua Kecamatan, Semua Kelurahan	PENDAPATAN ASLI DAERAH (PAD)		Bapenda Kota Tasikmalaya	5 Paket	460.000.000	Badan Pendapatan Daerah	
5 02 01 2,06 06	Penyediaan Bahan Bacaan dan Peraturan Perundang-undangan	Jumlah Dokumen Bahan Bacaan dan Peraturan Perundang-undangan				12 Dokumen	35.000.000		PENDAPATAN ASLI DAERAH (PAD)		Bapenda Kota Tasikmalaya	12 Dokumen	35.000.000	Badan Pendapatan Daerah	
5 02 01 2,06 07	Penyediaan Bahan/Material	Jumlah Paket Bahan/Material yang Disediakan				4 Paket	90.000.000		PENDAPATAN ASLI DAERAH (PAD)		Bapenda Kota Tasikmalaya	4 Paket	100.000.000	Badan Pendapatan Daerah	
		Jumlah Paket Bahan/Material yang Disediakan				0 Paket						0 Paket			
5 02 01 2,06 08	Fasilitasi Kunjungan Tamu	Jumlah Laporan Fasilitasi Kunjungan Tamu				1 laporan	80.000.000		PENDAPATAN ASLI DAERAH (PAD)		Bapenda Kota Tasikmalaya	1 laporan	105.000.000	Badan Pendapatan Daerah	

Kode	Urusan/ Bidang Urusan/ Program/ Kegiatan/ Sub Kegiatan	Indikator Program/ Kegiatan/ Sub Kegiatan	Target Akhir Periode RPJMD	Realisasi Capaian RKPJ Tahun 2021	Prakiraan Capaian Target RKPJ Tahun 2022	Capaian Kinerja dan Kerangka Pendanaan						Kelompok Sasaran	Prakiraan Maju Rencana Tahun 2024		Perangkat Daerah Penanggung Jawab
						Target 2023	Pagu Indikatif	Lokasi	Sumber Dana	Prioritas			Target	Pagu Indikatif	
										Nasional	Daerah				
5 02 01 2,06 09	Penyelenggaraan Rapat Koordinasi dan Konsultasi SKPD	Jumlah Laporan Penyelenggaraan Rapat Koordinasi dan Konsultasi SKPD				30 Laporan	250.000.000		PENDAPATAN ASLI DAERAH (PAD)			Bapenda Kota Tasikmalaya	30 Laporan	250.000.000	Badan Pendapatan Daerah
5 02 01 2,06 10	Penatausahaan Arsip Dinamis pada SKPD	Jumlah Dokumen Penatausahaan Arsip Dinamis pada SKPD				1 Dokumen	5.000.000	Kota Tasikmalaya, Semua Kecamatan, Semua Kelurahan				Bapenda Kota Tasikmalaya	1 Dokumen	5.000.000	Badan Pendapatan Daerah
5 02 01 2,06 11	Dukungan Pelaksanaan Sistem Pemerintahan Berbasis Elektronik pada SKPD	Jumlah Dokumen Dukungan Pelaksanaan Sistem Pemerintahan Berbasis Elektronik pada SKPD				1 Dokumen	7.000.000		PENDAPATAN ASLI DAERAH (PAD)			Bapenda Kota Tasikmalaya	1 Dokumen	7.000.000	Badan Pendapatan Daerah
5 02 01 2,07	Pengadaan Barang Milik Daerah Penunjang Urusan Pemerintahan Daerah	Persentase pemenuhan kebutuhan barang milik daerah sesuai standar	100 %		0 %	100 %	150.000.000						100 %	515.000.000	
5 02 01 2,07 05	Pengadaan Mebel	Jumlah Paket Mebel yang disediakan				10 unit	50.000.000		PENDAPATAN ASLI DAERAH (PAD)			Bapenda Kota Tasikmalaya	10 unit	50.000.000	Badan Pendapatan Daerah
5 02 01 2,07 06	Pengadaan Peralatan dan Mesin Lainnya	Jumlah Unit Peralatan dan Mesin Lainnya yang disediakan				10 unit	50.000.000		PENDAPATAN ASLI DAERAH (PAD)			Bapenda Kota Tasikmalaya	10 unit	150.000.000	Badan Pendapatan Daerah
		Jumlah Unit Peralatan dan Mesin Lainnya yang Disediakan				0 Unit					0 Unit				
5 02 01 2,07 11	Pengadaan Sarana dan Prasarana Pendukung Gedung Kantor atau Bangunan Lainnya	Jumlah Unit Sarana dan Prasarana Pendukung Gedung Kantor atau Bangunan Lainnya yang Disediakan				0 Unit	50.000.000		PENDAPATAN ASLI DAERAH (PAD)			Bapenda Kota Tasikmalaya	0 Unit	65.000.000	Badan Pendapatan Daerah
		Jumlah Unit Sarana dan Prasarana Pendukung Gedung Kantor atau Bangunan lainnya yang disediakan				1 unit					1 unit				
5 02 01 2,08	Penyediaan Jasa Penunjang Urusan Pemerintahan Daerah	Persentase pemenuhan jasa penunjang urusan pemerintah daerah	100 %		0 %	100 %	1.060.369.540						100 %	1.486.205.000	
5 02 01 2,08 01	Penyediaan Jasa Surat Menyurat	Jumlah Penyediaan Jasa Surat Menyurat				1 Laporan	4.500.000		PENDAPATAN ASLI DAERAH (PAD)			Bapenda Kota Tasikmalaya	1 laporan	4.500.000	Badan Pendapatan Daerah
5 02 01 2,08 02	Penyediaan Jasa Komunikasi, Sumber Daya Air dan Listrik	Jumlah Laporan Penyediaan Jasa Komunikasi Sumber Daya Air dan Listrik yang disediakan				12 Laporan	300.000.000		PENDAPATAN ASLI DAERAH (PAD)			Bapenda Kota Tasikmalaya	12 Laporan	300.000.000	Badan Pendapatan Daerah
5 02 01 2,08 04	Penyediaan Jasa Pelayanan Umum Kantor	Jumlah Laporan Penyediaan Jasa Pelayanan Umum Kantor yang Disediakan				0 Laporan	755.869.540		PENDAPATAN ASLI DAERAH (PAD)			Bapenda Kota Tasikmalaya	0 Laporan	1.181.705.000	Badan Pendapatan Daerah
		Jumlah Laporan Penyediaan Jasa Pelayanan Umum Kantor yang disediakan				12 laporan					12 laporan				
5 02 01 2,09	Pemeliharaan Barang Milik Daerah Penunjang Urusan Pemerintahan Daerah	Persentase pemenuhan pemeliharaan barang milik daerah	100 %		0 %	100 %	581.991.700						100 %	742.000.000	
5 02 01 2,09 01	Penyediaan Jasa Pemeliharaan, Biaya Pemeliharaan, dan Pajak Kendaraan Perorangan Dinas atau Kendaraan Dinas Jabatan	Jumlah Kendaraan Perorangan Dinas atau Kendaraan Dinas Jabatan yang dipelihara dan dibayarkan Pajak nya				5 unit	139.993.900		PENDAPATAN ASLI DAERAH (PAD)			Bapenda Kota Tasikmalaya	5 unit	150.000.000	Badan Pendapatan Daerah
		Jumlah Kendaraan Perorangan Dinas atau Kendaraan Dinas Jabatan yang Dipelihara dan dibayarkan Pajaknya				0 Unit					0 Unit				
5 02 01 2,09 02	Penyediaan Jasa Pemeliharaan, Biaya Pemeliharaan, Pajak dan Perizinan Kendaraan Dinas Operasional atau Lapangan	Jumlah Kendaraan Dinas Operasional atau Lapangan yang dipelihara dan dibayarkan Pajak dan Perizinannya				91 unit	269.997.800	Kota Tasikmalaya, Semua Kecamatan, Semua Kelurahan	PENDAPATAN ASLI DAERAH (PAD)			Bapenda Kota Tasikmalaya	91 unit	300.000.000	Badan Pendapatan Daerah
		Jumlah Kendaraan Dinas Operasional atau Lapangan yang Dipelihara dan dibayarkan Pajak dan Perizinannya				0 Unit					0 Unit				
5 02 01 2,09 06	Pemeliharaan Peralatan dan Mesin Lainnya	Jumlah Peralatan dan Mesin lainnya yang dipelihara				90 unit	45.000.000		PENDAPATAN ASLI DAERAH (PAD)			Bapenda Kota Tasikmalaya	90 unit	45.000.000	Badan Pendapatan Daerah
		Jumlah Peralatan dan Mesin Lainnya yang Dipelihara				0 Unit					0 Unit				
5 02 01 2,09 10	Pemeliharaan/Rehabilitasi Sarana dan Prasarana Gedung Kantor atau Bangunan Lainnya	Jumlah Sarana dan Prasarana Gedung Kantor atau Bangunan Lainnya yang Dipelihara/Direhabilitasi				1 Unit	62.000.000	Kota Tasikmalaya, Semua Kecamatan, Semua Kelurahan	PENDAPATAN ASLI DAERAH (PAD)			Bapenda Kota Tasikmalaya	1 Unit	90.000.000	Badan Pendapatan Daerah
5 02 01 2,09 11	Pemeliharaan/Rehabilitasi Sarana dan Prasarana Pendukung Gedung Kantor atau Bangunan Lainnya	Jumlah Sarana dan Prasarana Pendukung Gedung Kantor atau Bangunan Lainnya yang Dipelihara/Direhabilitasi				1 Unit	65.000.000	Kota Tasikmalaya, Semua Kecamatan, Semua Kelurahan	PENDAPATAN ASLI DAERAH (PAD)			Bapenda Kota Tasikmalaya	1 Unit	95.000.000	Badan Pendapatan Daerah
5 02 04	PROGRAM PENGELOLAAN PENDAPATAN DAERAH	Capaian PAD Bukan Pajak Daerah	%		%	100 %	4.138.195.790						100 %	3.588.275.000	
		Capaian Pajak Daerah	%		%	100 %							100 %		

Kode	Urusan/ Bidang Urusan/ Program/ Kegiatan/ Sub Kegiatan	Indikator Program/ Kegiatan/ Sub Kegiatan	Target Akhir Periode RPJMD	Realisasi Capaian RKPD Tahun 2021	Prakiraan Capaian Target RKPD Tahun 2022	Capaian Kinerja dan Kerangka Pendanaan						Kelompok Sasaran	Prakiraan Maju Rencana Tahun 2024		Perangkat Daerah Penanggung Jawab
						Target 2023	Pagu Indikatif	Lokasi	Sumber Dana	Prioritas			Target	Pagu Indikatif	
										Nasional	Daerah				
5 02 04 2,01	Kegiatan Pengelolaan Pendapatan Daerah	Persentase ketersediaan dokumen pengelolaan PAD bukan pajak daerah	100 %		0 %	100 %	4.138.195.790						100 %	3.588.275.000	
		Persentase ketersediaan dokumen pengelolaan pajak daerah	100 %		0 %	100 %							100 %		
5 02 04 2,01 01	Perencanaan Pengelolaan Pajak Daerah	Jumlah Dokumen Rencana Pengelolaan Pajak Daerah				2 dokumen	30.000.000					Masyarakat Kota Tasikmalaya	2 dokumen	31.625.000	Badan Pendapatan Daerah
5 02 04 2,01 02	Analisa dan Pengembangan Pajak Daerah, serta Penyusunan Kebijakan Pajak Daerah	Jumlah Dokumen Hasil Analisis Pajak Daerah Serta Pengembangan Pajak Daerah dan Kebijakan Pajak Daerah				1 dokumen	195.325.840	Kota Tasikmalaya, Semua Kecamatan, Semua Kelurahan	PENDAPATAN ASLI DAERAH (PAD)			Masyarakat Kota Tasikmalaya	1 dokumen	80.000.000	Badan Pendapatan Daerah
		Jumlah Dokumen Hasil Analis Pajak Daerah serta Pengembangan Pajak Daerah dan Kebijakan Pajak Daerah				0 Dokumen							0 Dokumen		
5 02 04 2,01 03	Penyuluhan dan Penyebarluasan Kebijakan Pajak Daerah	Jumlah Laporan Pelaksanaan Penyuluhan dan Penyebarluasan Kebijakan Pajak Daerah				10 laporan	1.025.253.450	Kota Tasikmalaya, Semua Kecamatan, Semua Kelurahan	PENDAPATAN ASLI DAERAH (PAD)			Masyarakat Kota Tasikmalaya	10 laporan	1.070.000.000	Badan Pendapatan Daerah
5 02 04 2,01 05	Pendataan dan Pendaftaran Objek Pajak Daerah	Jumlah Laporan Hasil Pendataan dan Pendaftaran Objek Pajak Daerah, Subjek Pajak dan Wajib Pajak Daerah				1 laporan	373.000.000		PENDAPATAN ASLI DAERAH (PAD)			Masyarakat Kota Tasikmalaya	1 laporan	170.000.000	Badan Pendapatan Daerah
5 02 04 2,01 06	Pengolahan, Pemeliharaan, dan Pelaporan Basis Data Pajak Daerah	Jumlah Laporan Hasil Pengolahan, Pemeliharaan dan Pelaporan Basis data Pajak Daerah				9 Laporan	679.200.000		PENDAPATAN ASLI DAERAH (PAD)			Masyarakat Kota Tasikmalaya	9 Laporan	1.100.000.000	Badan Pendapatan Daerah
5 02 04 2,01 07	Penilaian Pajak Bumi dan Bangunan Perdesaan dan Perkotaan (PBBP2) serta Bea Perolehan Hak atas Tanah dan Bangunan (BPHTB)	Jumlah Objek Pajak yang disesuaikan NIOF nya				1 objek pajak	160.000.000		PENDAPATAN ASLI DAERAH (PAD)			Masyarakat Kota Tasikmalaya	1 objek pajak	285.000.000	Badan Pendapatan Daerah
		Jumlah Objek Pajak yang Disesuaikan NIOF nya				0 Obyek Pajak							0 Obyek Pajak		
5 02 04 2,01 08	Penetapan Wajib Pajak Daerah	Jumlah Dokumen Ketetapan Pajak Daerah				10 dokumen	270.716.500		PENDAPATAN ASLI DAERAH (PAD)			Masyarakat Kota Tasikmalaya	10 dokumen	27.500.000	Badan Pendapatan Daerah
5 02 04 2,01 09	Pelayanan dan Konsultasi Pajak Daerah	Jumlah Layanan dan Konsultasi Pajak Daerah				15867 layanan	215.400.000		PENDAPATAN ASLI DAERAH (PAD)			Masyarakat Kota Tasikmalaya	15867 layanan	65.000.000	Badan Pendapatan Daerah
5 02 04 2,01 10	Penelitian dan Verifikasi Data Pelaporan Pajak Daerah	Jumlah Data Pelaporan Pajak Daerah yang telah dilakukan penelitian dan verifikasi				10 Dokumen	183.800.000		PENDAPATAN ASLI DAERAH (PAD)			Masyarakat Kota Tasikmalaya	10 Dokumen	84.150.000	Badan Pendapatan Daerah
		Jumlah Data Pelaporan Pajak Daerah yang telah Dilakukan Penelitian dan Verifikasi				0 Dokumen							0 Dokumen		
5 02 04 2,01 11	Penagihan Pajak Daerah	Jumlah Dokumen Hasil Pelaksanaan Penagihan Pajak Daerah				10 dokumen	408.800.000		PENDAPATAN ASLI DAERAH (PAD)			Masyarakat Kota Tasikmalaya	10 dokumen	176.000.000	Badan Pendapatan Daerah
5 02 04 2,01 12	Penyelesaian Keberatan Pajak Daerah	Jumlah Dokumen Hasil Penyelesaian Keberatan Pajak Daerah				10 dokumen	35.000.000		PENDAPATAN ASLI DAERAH (PAD)			Masyarakat Kota Tasikmalaya	10 dokumen	38.500.000	Badan Pendapatan Daerah
5 02 04 2,01 13	Pengendalian, Pemeriksaan dan Pengawasan Pajak Daerah	Jumlah Dokumen Hasil Pemeriksaan serta Pengendalian dan Pengawasan Pajak Daerah				1 dokumen	501.700.000		PENDAPATAN ASLI DAERAH (PAD)			Masyarakat Kota Tasikmalaya	1 dokumen	400.000.000	Badan Pendapatan Daerah
5 02 04 2,01 14	Pembinaan dan Pengawasan Pengelolaan Pajak Daerah dan Retribusi Daerah	Jumlah Laporan Hasil Pembinaan dan Pengawasan Pengelolaan Retribusi Daerah				1 Laporan	60.000.000		PENDAPATAN ASLI DAERAH (PAD)			Masyarakat Kota Tasikmalaya	1 Laporan	60.500.000	Badan Pendapatan Daerah
5	UNSUR PENUNJANG URUSAN PEMERINTAHAN														
5 02	KEUANGAN														
5 02 04	PROGRAM PENGELOLAAN PENDAPATAN DAERAH	Capaian Pajak Daerah	%		%	100 %	465.094.350						100 %	503.500.000	
5 02 04 2,01	Kegiatan Pengelolaan Pendapatan Daerah	Persentase ketersediaan dokumen pengelolaan pajak daerah	100 %		0 %	100 %	465.094.350						100 %	503.500.000	
5 02 04 2,01 09	Pelayanan dan Konsultasi Pajak Daerah	Jumlah Layanan dan Konsultasi Pajak Daerah				4140 Layanan	50.000.000		PENDAPATAN ASLI DAERAH (PAD)			Masyarakat Kota Tasikmalaya	4140 Layanan	60.000.000	Badan Pendapatan Daerah
5 02 04 2,01 11	Penagihan Pajak Daerah	Jumlah Dokumen Hasil Pelaksanaan Penagihan Pajak Daerah				1 dokumen	415.094.350		PENDAPATAN ASLI DAERAH (PAD)			Masyarakat Kota Tasikmalaya	1 Dokumen	443.500.000	Badan Pendapatan Daerah
5	UNSUR PENUNJANG URUSAN PEMERINTAHAN														
5 02	KEUANGAN														
5 02 04	PROGRAM PENGELOLAAN PENDAPATAN DAERAH	Capaian Pajak Daerah	%		%	100 %	342.795.635						100 %	361.600.000	
5 02 04 2,01	Kegiatan Pengelolaan Pendapatan Daerah	Persentase ketersediaan dokumen pengelolaan pajak daerah	100 %		0 %	100 %	342.795.635						100 %	361.600.000	
5 02 04 2,01 09	Pelayanan dan Konsultasi Pajak Daerah	Jumlah Layanan dan Konsultasi Pajak Daerah				4140 layanan	50.000.000		PENDAPATAN ASLI DAERAH (PAD)			Masyarakat Kota Tasikmalaya	4140 layanan	60.000.000	Badan Pendapatan Daerah
5 02 04 2,01 11	Penagihan Pajak Daerah	Jumlah Dokumen Hasil Pelaksanaan Penagihan Pajak Daerah				1 dokumen	292.795.635					Masyarakat Kota Tasikmalaya	1 dokumen	301.600.000	Badan Pendapatan Daerah
5	UNSUR PENUNJANG URUSAN PEMERINTAHAN														
5 02	KEUANGAN														
5 02 04	PROGRAM PENGELOLAAN PENDAPATAN DAERAH	Capaian Pajak Daerah	%		%	100 %	432.986.958						100 %	463.570.000	

Kode	Urusan/ Bidang Urusan/ Program/ Kegiatan/ Sub Kegiatan	Indikator Program/ Kegiatan/ Sub Kegiatan	Target Akhir Periode RPJMD	Realisasi Capaian RKPD Tahun 2021	Prakiraan Capaian Target RKPD Tahun 2022	Capaian Kinerja dan Kerangka Pendanaan						Kelompok Sasaran	Prakiraan Maju Rencana Tahun 2024		Perangkat Daerah Penanggung Jawab
						Target 2023	Pagu Indikatif	Lokasi	Sumber Dana	Prioritas			Target	Pagu Indikatif	
										Nasional	Daerah				
5 02 04 2,01	Kegiatan Pengelolaan Pendapatan Daerah	Persentase ketersediaan dokumen pengelolaan pajak daerah	100 %		0 %	100 %	432.986.958						100 %	463.570.000	
5 02 04 2,01 09	Pelayanan dan Konsultasi Pajak Daerah	Jumlah Layanan dan Konsultasi Pajak Daerah				4140 Layanan	50.000.000		PENDAPATAN ASLI DAERAH (PAD)			Masyarakat Kota Tasikmalaya	4140 Layanan	60.000.000	Badan Pendapatan Daerah
5 02 04 2,01 11	Penagihan Pajak Daerah	Jumlah Dokumen Hasil Pelaksanaan Penagihan Pajak Daerah				1 Dokumen	382.986.958					Masyarakat Kota Tasikmalaya	1 Dokumen	403.570.000	Badan Pendapatan Daerah
UNSUR PENUNJANG URUSAN PEMERINTAHAN															
KEUANGAN															
5 02 04	PROGRAM PENGELOLAAN PENDAPATAN DAERAH	Capaian Pajak Daerah	%		%	100 %	446.559.129						100 %	486.580.000	
5 02 04 2,01	Kegiatan Pengelolaan Pendapatan Daerah	Persentase ketersediaan dokumen pengelolaan pajak daerah	100 %		0 %	100 %	446.559.129						100 %	486.580.000	
5 02 04 2,01 09	Pelayanan dan Konsultasi Pajak Daerah	Jumlah Layanan dan Konsultasi Pajak Daerah				4140 Layanan	50.000.000		PENDAPATAN ASLI DAERAH (PAD)			Masyarakat Kota Tasikmalaya	4140 Layanan	60.000.000	Badan Pendapatan Daerah
5 02 04 2,01 11	Penagihan Pajak Daerah	Jumlah Dokumen Hasil Pelaksanaan Penagihan Pajak Daerah				1 Dokumen	396.559.129		PENDAPATAN ASLI DAERAH (PAD)			Masyarakat Kota Tasikmalaya	1 Dokumen	426.580.000	Badan Pendapatan Daerah
UNSUR PENUNJANG URUSAN PEMERINTAHAN															
KEPEGAWAIAN															
5 03 01	PROGRAM PENUNJANG URUSAN PEMERINTAHAN DAERAH KABUPATEN/KOTA	Persentase pemenuhan kebutuhan penunjang perangkat daerah	%		%	100 %	14.262.394.600						100 %	16.937.405.000	
5 03 01 2,01	Perencanaan, Penganggaran, dan Evaluasi Kinerja Perangkat Daerah	Perentase Keselarasan Perencanaan Perangkat Daerah	100 %		0 %	100 %	35.000.000						100 %	40.000.000	
		Persentase capaian kinerja Perangkat Daerah	100 %		0 %	100 %							100 %		
5 03 01 2,01 01	Penyusunan Dokumen Perencanaan Perangkat Daerah	Jumlah Dokumen Perencanaan Perangkat Daerah				0 Dokumen	15.000.000	Kota Tasikmalaya, Semua Kecamatan, Semua Kelurahan	PENDAPATAN ASLI DAERAH (PAD)		2. Peningkatan Kualitas SDM yang berkarakter dan berdaya saing	Badan Kepegawaian dan Pengembangan Sumber Daya Manusia	0 Dokumen	20.000.000	Badan Kepegawaian dan Pengembangan Sumber Daya Manusia
		Jumlah Dokumen Perencanaan Perangkat Daerah				1 Dokumen						1 Dokumen			
5 03 01 2,01 02	Koordinasi dan Penyusunan Dokumen RKA-SKPD	Jumlah Dokumen RKA-SKPD dan Laporan Hasil Koordinasi Penyusunan Dokumen RKA-SKPD				15 Dokumen	5.000.000	Kota Tasikmalaya, Semua Kecamatan, Semua Kelurahan	PENDAPATAN ASLI DAERAH (PAD)			Badan Kepegawaian dan Pengembangan Sumber Daya Manusia	15 Dokumen	5.000.000	Badan Kepegawaian dan Pengembangan Sumber Daya Manusia
5 03 01 2,01 03	Koordinasi dan Penyusunan Dokumen Perubahan RKA-SKPD	Jumlah Dokumen Perubahan RKA-SKPD dan Laporan Hasil Koordinasi Penyusunan Dokumen Perubahan RKA-SKPD				15 Dokumen	5.000.000	Kota Tasikmalaya, Semua Kecamatan, Semua Kelurahan	PENDAPATAN ASLI DAERAH (PAD)			Badan Kepegawaian dan Pengembangan Sumber Daya Manusia	15 Dokumen	5.000.000	Badan Kepegawaian dan Pengembangan Sumber Daya Manusia
5 03 01 2,01 07	Evaluasi Kinerja Perangkat Daerah	Jumlah Laporan Evaluasi Kinerja Perangkat Daerah				2 Laporan	10.000.000	Kota Tasikmalaya, Semua Kecamatan, Semua Kelurahan				Badan Kepegawaian dan Pengembangan Sumber Daya Manusia	2 Laporan	10.000.000	Badan Kepegawaian dan Pengembangan Sumber Daya Manusia
5 03 01 2,02	Administrasi Keuangan Perangkat Daerah	Jumlah pelaporan keuangan Perangkat Daerah sesuai SAP	8 Dokumen		0 Dokumen	2 Dokumen	9.277.394.600						2 Dokumen	9.215.000.000	
5 03 01 2,02 01	Penyediaan Gaji dan Tunjangan ASN	Jumlah Orang yang Menerima Gaji dan Tunjangan ASN				66 Orang	9.262.394.600	Kota Tasikmalaya, Semua Kecamatan, Semua Kelurahan	PENDAPATAN ASLI DAERAH (PAD)	Meningkatkan Sumber Daya Manusia Yang Berkualitas Dan Berdaya Saing		Badan Kepegawaian dan Pengembangan Sumber Daya Manusia	66 Orang	9.200.000.000	Badan Kepegawaian dan Pengembangan Sumber Daya Manusia
5 03 01 2,02 03	Pelaksanaan Penatausahaan dan Pengujian/Verifikasi Keuangan SKPD	Jumlah Dokumen Penatausahaan dan Pengujian/Verifikasi Keuangan SKPD				0 Dokumen	5.000.000	Kota Tasikmalaya, Semua Kecamatan, Semua Kelurahan	PENDAPATAN ASLI DAERAH (PAD)	Meningkatkan Sumber Daya Manusia Yang Berkualitas Dan Berdaya Saing		Badan Kepegawaian dan Pengembangan Sumber Daya Manusia	0 Dokumen	5.000.000	Badan Kepegawaian dan Pengembangan Sumber Daya Manusia
		Jumlah Dokumen Penatausahaan Pengujian/Verifikasi Keuangan SKPD				12 Dokumen						12 Dokumen			
5 03 01 2,02 05	Koordinasi dan Penyusunan Laporan Keuangan Akhir Tahun SKPD	Jumlah Laporan Keuangan Akhir Tahun SKPD dan Laporan Hasil Koordinasi Penyusunan Laporan Keuangan Akhir Tahun SKPD				1 Laporan	5.000.000	Kota Tasikmalaya, Semua Kecamatan, Semua Kelurahan	PENDAPATAN ASLI DAERAH (PAD)	Meningkatkan Sumber Daya Manusia Yang Berkualitas Dan Berdaya Saing		Badan Kepegawaian dan Pengembangan Sumber Daya Manusia	1 Laporan	5.000.000	Badan Kepegawaian dan Pengembangan Sumber Daya Manusia
5 03 01 2,02 07	Koordinasi dan Penyusunan Laporan Keuangan Bulanan/ Triwulanan/ Semesteran SKPD dan Laporan Koordinasi Penyusunan Laporan Keuangan Bulanan/Triwulanan/Semesteran SKPD	Jumlah Laporan Keuangan Bulanan/ Triwulanan/ Semesteran SKPD dan Laporan Koordinasi Penyusunan Laporan Keuangan Bulanan/Triwulanan/Semesteran SKPD				1 Laporan	5.000.000	Kota Tasikmalaya, Semua Kecamatan, Semua Kelurahan	PENDAPATAN ASLI DAERAH (PAD)	Meningkatkan Sumber Daya Manusia Yang Berkualitas Dan Berdaya Saing		Badan Kepegawaian dan Pengembangan Sumber Daya Manusia	1 Laporan	5.000.000	Badan Kepegawaian dan Pengembangan Sumber Daya Manusia
5 03 01 2,03	Administrasi Barang Milik Daerah pada Perangkat Daerah	Jumlah dokumen perencanaan kebutuhan barang dan laporan barang milik daerah	8 Laporan		0 Laporan	2 Laporan	35.000.000						2 Laporan	40.000.000	

Kode	Urusan/ Bidang Urusan/ Program/ Kegiatan/ Sub Kegiatan	Indikator Program/ Kegiatan/ Sub Kegiatan	Target Akhir Periode RPJMD	Realisasi Capaian RKPD Tahun 2021	Prakiraan Capaian Target RKPD Tahun 2022	Capaian Kinerja dan Kerangka Pendanaan						Kelompok Sasaran	Prakiraan Maju Rencana Tahun 2024		Perangkat Daerah Penanggung Jawab
						Target 2023	Pagu Indikatif	Lokasi	Sumber Dana	Prioritas			Target	Pagu Indikatif	
										Nasional	Daerah				
5 03 01 2,03 02	Pengamanan Barang Milik Daerah SKPD	Jumlah Dokumen Pengamanan Barang Milik Daerah SKPD				1 Dokumen	25.000.000	Kota Tasikmalaya, Semua Kecamatan, Semua Kelurahan	PENDAPATAN ASLI DAERAH (PAD)			Badan Kepegawaian dan Pengembangan Sumber Daya Manusia	1 Dokumen	30.000.000	Badan Kepegawaian dan Pengembangan Sumber Daya Manusia
5 03 01 2,03 05	Rekonsiliasi dan Penyusunan Laporan Barang Milik Daerah pada SKPD	Jumlah Laporan Rekonsiliasi dan Penyusunan Laporan Barang Milik Daerah pada SKPD				2 Laporan	10.000.000	Kota Tasikmalaya, Semua Kecamatan, Semua Kelurahan	PENDAPATAN ASLI DAERAH (PAD)			Badan Kepegawaian dan Pengembangan Sumber Daya Manusia	2 Laporan	10.000.000	Badan Kepegawaian dan Pengembangan Sumber Daya Manusia
5 03 01 2,06	Administrasi Umum Perangkat Daerah	Persentase pemenuhan Administrasi Umum Perangkat Daerah	100 %		0 %	100 %	335.000.000						100 %	365.000.000	
5 03 01 2,06 01	Penyediaan Komponen Instalasi Listrik/Penerangan Bangunan Kantor yang Disediakan	Jumlah Paket Komponen Instalasi Listrik/Penerangan Bangunan Kantor yang Disediakan				1 Paket	10.000.000	Kota Tasikmalaya, Semua Kecamatan, Semua Kelurahan	PENDAPATAN ASLI DAERAH (PAD)			Badan Kepegawaian dan Pengembangan Sumber Daya Manusia	1 Paket	10.000.000	Badan Kepegawaian dan Pengembangan Sumber Daya Manusia
5 03 01 2,06 02	Penyediaan Peralatan dan Perlengkapan Kantor	Jumlah Paket Peralatan dan Perlengkapan Kantor yang Disediakan				1 Paket	20.000.000	Kota Tasikmalaya, Semua Kecamatan, Semua Kelurahan	PENDAPATAN ASLI DAERAH (PAD)			Badan Kepegawaian dan Pengembangan Sumber Daya Manusia	1 Paket	15.000.000	Badan Kepegawaian dan Pengembangan Sumber Daya Manusia
5 03 01 2,06 03	Penyediaan Peralatan Rumah Tangga	Jumlah Paket Peralatan Rumah Tangga yang Disediakan				1 Paket	5.000.000	Kota Tasikmalaya, Semua Kecamatan, Semua Kelurahan	PENDAPATAN ASLI DAERAH (PAD)			Badan Kepegawaian dan Pengembangan Sumber Daya Manusia	1 Paket	5.000.000	Badan Kepegawaian dan Pengembangan Sumber Daya Manusia
5 03 01 2,06 04	Penyediaan Bahan Logistik Kantor	Jumlah Paket Bahan Logistik Kantor yang Disediakan				1 Paket	20.000.000	Kota Tasikmalaya, Semua Kecamatan, Semua Kelurahan	PENDAPATAN ASLI DAERAH (PAD)			Badan Kepegawaian dan Pengembangan Sumber Daya Manusia	1 Paket	20.000.000	Badan Kepegawaian dan Pengembangan Sumber Daya Manusia
5 03 01 2,06 05	Penyediaan Barang Cetak dan Penggandaan	Jumlah Paket Barang Cetak dan Penggandaan yang Disediakan				1 Paket	30.000.000	Kota Tasikmalaya, Semua Kecamatan, Semua Kelurahan	PENDAPATAN ASLI DAERAH (PAD)			Badan Kepegawaian dan Pengembangan Sumber Daya Manusia	1 Paket	20.000.000	Badan Kepegawaian dan Pengembangan Sumber Daya Manusia
5 03 01 2,06 06	Penyediaan Bahan Bacaan dan Peraturan Perundang-undangan	Jumlah Dokumen Bahan Bacaan dan Peraturan Perundang-undangan yang Disediakan				12 Dokumen	20.000.000	Kota Tasikmalaya, Semua Kecamatan, Semua Kelurahan	PENDAPATAN ASLI DAERAH (PAD)			Badan Kepegawaian dan Pengembangan Sumber Daya Manusia	12 Dokumen	25.000.000	Badan Kepegawaian dan Pengembangan Sumber Daya Manusia
5 03 01 2,06 07	Penyediaan Bahan/Material yang Disediakan	Jumlah Paket Bahan/Material yang Disediakan				1 Paket	40.000.000	Kota Tasikmalaya, Semua Kecamatan, Semua Kelurahan	PENDAPATAN ASLI DAERAH (PAD)			Badan Kepegawaian dan Pengembangan Sumber Daya Manusia	1 Paket	35.000.000	Badan Kepegawaian dan Pengembangan Sumber Daya Manusia
5 03 01 2,06 08	Fasilitas Kunjungan Tamu	Jumlah Laporan Fasilitas Kunjungan Tamu				12 Laporan	40.000.000	Kota Tasikmalaya, Semua Kecamatan, Semua Kelurahan	PENDAPATAN ASLI DAERAH (PAD)			Badan Kepegawaian dan Pengembangan Sumber Daya Manusia	12 Laporan	35.000.000	Badan Kepegawaian dan Pengembangan Sumber Daya Manusia
5 03 01 2,06 09	Penyelenggaraan Rapat Koordinasi dan Konsultasi SKPD	Jumlah Laporan Penyelenggaraan Rapat Koordinasi dan Konsultasi SKPD				50 Laporan	150.000.000	Kota Tasikmalaya, Semua Kecamatan, Semua Kelurahan	PENDAPATAN ASLI DAERAH (PAD)			Badan Kepegawaian dan Pengembangan Sumber Daya Manusia	50 Laporan	200.000.000	Badan Kepegawaian dan Pengembangan Sumber Daya Manusia
5 03 01 2,07	Pengadaan Barang Milik Daerah Penunjang Urusan Pemerintahan Daerah	Persentase pemenuhan Kebutuhan Barang Milik Daerah sesuai standar	100 %		0 %	100 %	15.000.000						100 %	130.000.000	
5 03 01 2,07 06	Pengadaan Peralatan dan Mesin Lainnya	Jumlah Unit Peralatan dan Mesin Lainnya yang Disediakan				1 Unit	15.000.000	Kota Tasikmalaya, Semua Kecamatan, Semua Kelurahan	PENDAPATAN ASLI DAERAH (PAD)			Badan Kepegawaian dan Pengembangan Sumber Daya Manusia	1 Unit	50.000.000	Badan Kepegawaian dan Pengembangan Sumber Daya Manusia
5 03 01 2,08	Penyediaan Jasa Penunjang Urusan Pemerintahan Daerah	Jumlah Laporan Penyediaan Jasa Penunjang Pemerintahan Daerah	100 %		0 %	100 %	448.000.000						100 %	444.000.000	
5 03 01 2,08 01	Penyediaan Jasa Surat Menyurat	Jumlah Laporan Penyediaan Jasa Surat Menyurat				12 Laporan	4.000.000	Kota Tasikmalaya, Semua Kecamatan, Semua Kelurahan	PENDAPATAN ASLI DAERAH (PAD)			Badan Kepegawaian dan Pengembangan Sumber Daya Manusia	12 Laporan	4.000.000	Badan Kepegawaian dan Pengembangan Sumber Daya Manusia
5 03 01 2,08 02	Penyediaan Jasa Komunikasi, Sumber Daya Air dan Listrik	Jumlah Laporan Penyediaan Jasa Komunikasi, Sumber Daya Air dan Listrik yang Disediakan				12 Laporan	14.000.000	Kota Tasikmalaya, Semua Kecamatan, Semua Kelurahan	PENDAPATAN ASLI DAERAH (PAD)			Badan Kepegawaian dan Pengembangan Sumber Daya Manusia	12 Laporan	20.000.000	Badan Kepegawaian dan Pengembangan Sumber Daya Manusia
5 03 01 2,08 04	Penyediaan Jasa Pelayanan Umum Kantor	Jumlah Laporan Penyediaan Jasa Pelayanan Umum Kantor yang Disediakan				12 Laporan	430.000.000	Kota Tasikmalaya, Semua Kecamatan, Semua Kelurahan	PENDAPATAN ASLI DAERAH (PAD)			Badan Kepegawaian dan Pengembangan Sumber Daya Manusia	12 Laporan	420.000.000	Badan Kepegawaian dan Pengembangan Sumber Daya Manusia
5 03 01 2,09	Pemeliharaan Barang Milik Daerah Penunjang Urusan Pemerintahan Daerah	Persentase pemenuhan pemeliharaan Barang Milik Daerah	100 %		0 %	100 %	240.000.000						100 %	255.000.000	
5 03 01 2,09 01	Penyediaan Jasa Pemeliharaan, Biaya Pemeliharaan, dan Pajak Kendaraan Perorangan Dinas atau Kendaraan Dinas Jabatan yang Dipelihara dan Dibayarkan Pajaknya	Jumlah Kendaraan Perorangan Dinas atau Kendaraan Dinas Jabatan yang Dipelihara dan Dibayarkan Pajaknya				5 Unit	100.000.000	Kota Tasikmalaya, Semua Kecamatan, Semua Kelurahan	PENDAPATAN ASLI DAERAH (PAD)			Badan Kepegawaian dan Pengembangan Sumber Daya Manusia	5 Unit	100.000.000	Badan Kepegawaian dan Pengembangan Sumber Daya Manusia

Kode	Urusan/ Bidang Urusan/ Program/ Kegiatan/ Sub Kegiatan	Indikator Program/ Kegiatan/ Sub Kegiatan	Target Akhir Periode RPJMD	Realisasi Capaian RKPJ Tahun 2021	Prakiraan Capaian Target RKPJ Tahun 2022	Capaian Kinerja dan Kerangka Pendanaan						Kelompok Sasaran	Prakiraan Maju Rencana Tahun 2024		Perangkat Daerah Penanggung Jawab
						Target 2023	Pagu Indikatif	Lokasi	Sumber Dana	Prioritas			Target	Pagu Indikatif	
										Nasional	Daerah				
5 03 01 2,09 02	Penyediaan Jasa Pemeliharaan, Biaya Pemeliharaan, Pajak dan Perizinan Kendaraan Dinas Operasional atau Lapangan	Jumlah Kendaraan Dinas Operasional atau Lapangan yang Dipelihara dan dibayarkan Pajak dan Perizinannya				15 Unit	100.000.000	Kota Tasikmalaya, Semua Kecamatan, Semua Kelurahan	PENDAPATAN ASLI DAERAH (PAD)			Badan Kepegawaian dan Pengembangan Sumber Daya Manusia	15 Unit	100.000.000	Badan Kepegawaian dan Pengembangan Sumber Daya Manusia
5 03 01 2,09 06	Pemeliharaan Peralatan dan Mesin Lainnya	Jumlah Peralatan dan Mesin Lainnya yang Dipelihara				20 Unit	20.000.000	Kota Tasikmalaya, Semua Kecamatan, Semua Kelurahan	PENDAPATAN ASLI DAERAH (PAD)			Badan Kepegawaian dan Pengembangan Sumber Daya Manusia	20 Unit	20.000.000	Badan Kepegawaian dan Pengembangan Sumber Daya Manusia
5 03 01 2,09 10	Pemeliharaan/Rehabilitasi Sarana dan Prasarana Gedung Kantor atau Bangunan Lainnya	Jumlah Sarana dan Prasarana Gedung Kantor atau Bangunan Lainnya yang Dipelihara/Direhabilitasi				20 Unit	20.000.000	Kota Tasikmalaya, Semua Kecamatan, Semua Kelurahan	PENDAPATAN ASLI DAERAH (PAD)			Badan Kepegawaian dan Pengembangan Sumber Daya Manusia	20 Unit	15.000.000	Badan Kepegawaian dan Pengembangan Sumber Daya Manusia
5 03 02	PROGRAM KEPEGAWAIAN DAERAH	Persentase ASN yang diangkat sesuai dengan formasi	%		%	100 %	3.877.000.000						100 %	6.428.405.000	
5 03 02 2,01	Pengadaan, Pemberhentian dan Informasi Kepegawaian ASN	Persentase Capaian Pengadaan, Pemberhentian, dan Informasi Kepegawaian ASN	100 %		0 %	100 %	1.250.000.000						100 %	2.950.000.000	
5 03 02 2,01 02	Penyusunan Rencana Kebutuhan, Jenis dan Jumlah Jabatan untuk Pelaksanaan Pengadaan ASN	Jumlah Dokumen Hasil Penyusunan Rencana Kebutuhan, Jenis dan Jumlah Jabatan untuk Pelaksanaan Pengadaan ASN				1 Dokumen	50.000.000	Kota Tasikmalaya, Semua Kecamatan, Semua Kelurahan	PENDAPATAN ASLI DAERAH (PAD)			Badan Kepegawaian dan Pengembangan Sumber Daya Manusia	1 Dokumen	50.000.000	Badan Kepegawaian dan Pengembangan Sumber Daya Manusia
5 03 02 2,01 03	Koordinasi dan Fasilitasi Pengadaan PNS dan PPK	Jumlah Dokumen Kegiatan Koordinasi dan Fasilitasi Pengadaan PNS dan PPK				4 Dokumen	450.000.000	Kota Tasikmalaya, Semua Kecamatan, Semua Kelurahan	PENDAPATAN ASLI DAERAH (PAD)			Badan Kepegawaian dan Pengembangan Sumber Daya Manusia	4 Dokumen	1.000.000.000	Badan Kepegawaian dan Pengembangan Sumber Daya Manusia
5 03 02 2,01 06	Koordinasi Pelaksanaan Administrasi Pemberhentian	Jumlah Dokumen Hasil kegiatan Koordinasi Pelaksanaan Administrasi Pemberhentian				12 Dokumen	100.000.000	Kota Tasikmalaya, Semua Kecamatan, Semua Kelurahan	PENDAPATAN ASLI DAERAH (PAD)			Badan Kepegawaian dan Pengembangan Sumber Daya Manusia	12 Dokumen	100.000.000	Badan Kepegawaian dan Pengembangan Sumber Daya Manusia
5 03 02 2,01 08	Fasilitasi Lembaga Profesi ASN	Jumlah Lembaga Profesi ASN yang Difasilitasi				3 Lembaga	450.000.000	Kota Tasikmalaya, Semua Kecamatan, Semua Kelurahan	PENDAPATAN ASLI DAERAH (PAD)			Badan Kepegawaian dan Pengembangan Sumber Daya Manusia	3 Lembaga	1.200.000.000	Badan Kepegawaian dan Pengembangan Sumber Daya Manusia
5 03 02 2,01 10	Pengelolaan Sistem Informasi Kepegawaian	Jumlah Dokumen Hasil Pengelolaan Sistem Informasi Kepegawaian				1 Dokumen	200.000.000	Kota Tasikmalaya, Semua Kecamatan, Semua Kelurahan	PENDAPATAN ASLI DAERAH (PAD)			Badan Kepegawaian dan Pengembangan Sumber Daya Manusia	1 Dokumen	200.000.000	Badan Kepegawaian dan Pengembangan Sumber Daya Manusia
5 03 02 2,02	Mutasi dan Promosi ASN	Persentase Capaian Mutasi dan Promosi ASN	100 %		0 %	100 %	375.000.000						100 %	423.405.000	
5 03 02 2,02 01	Pengelolaan Mutasi ASN	Jumlah Dokumen Hasil Pelaksanaan Mutasi Jabatan Pimpinan Tinggi, Jabatan Administrasi, Jabatan Pelaksana dan Mutasi ASN antar Daerah				50 Dokumen	50.000.000	Kota Tasikmalaya, Semua Kecamatan, Semua Kelurahan	PENDAPATAN ASLI DAERAH (PAD)	Meningkatkan Sumber Daya Manusia Yang Berkualitas Dan Berdaya Saing		Badan Kepegawaian dan Pengembangan Sumber Daya Manusia	50 Dokumen	55.550.000	Badan Kepegawaian dan Pengembangan Sumber Daya Manusia
5 03 02 2,02 02	Pengelolaan Kenaikan Pangkat ASN	Jumlah Pengelolaan Kenaikan Pangkat ASN				3050 Dokumen	175.000.000	Kota Tasikmalaya, Semua Kecamatan, Semua Kelurahan	PENDAPATAN ASLI DAERAH (PAD)	Meningkatkan Sumber Daya Manusia Yang Berkualitas Dan Berdaya Saing		Badan Kepegawaian dan Pengembangan Sumber Daya Manusia	3050 Dokumen	194.000.000	Badan Kepegawaian dan Pengembangan Sumber Daya Manusia
5 03 02 2,02 03	Pengelolaan Promosi ASN	Jumlah Dokumen Hasil Pengelolaan Promosi ASN				200 Dokumen	150.000.000	Kota Tasikmalaya, Semua Kecamatan, Semua Kelurahan		Meningkatkan Sumber Daya Manusia Yang Berkualitas Dan Berdaya Saing		Badan Kepegawaian dan Pengembangan Sumber Daya Manusia	200 Dokumen	173.855.000	Badan Kepegawaian dan Pengembangan Sumber Daya Manusia
5 03 02 2,03	Pengembangan Kompetensi ASN	Persentase Capaian Pengembangan Kompetensi ASN	100 %		0 %	100 %	1.457.000.000						100 %	2.065.000.000	
5 03 02 2,03 02	Pengelolaan Assessment Center	Jumlah Dokumen Pengelolaan Assessment Center				2 Dokumen	1.200.000.000	Kota Tasikmalaya, Semua Kecamatan, Semua Kelurahan	PENDAPATAN ASLI DAERAH (PAD)			Badan Kepegawaian dan Pengembangan Sumber Daya Manusia	2 Dokumen	825.000.000	Badan Kepegawaian dan Pengembangan Sumber Daya Manusia
5 03 02 2,03 04	Pengelolaan Pendidikan Lanjutan ASN	Jumlah ASN yang Mendapatkan Pendidikan Lanjutan				40 Orang	90.000.000	Kota Tasikmalaya, Semua Kecamatan, Semua Kelurahan	PENDAPATAN ASLI DAERAH (PAD)			Badan Kepegawaian dan Pengembangan Sumber Daya Manusia	40 Orang	215.000.000	Badan Kepegawaian dan Pengembangan Sumber Daya Manusia
5 03 02 2,03 14	Fasilitasi Pengembangan Karir dalam Jabatan Fungsional	Jumlah ASN Jabatan Fungsional yang Mendapatkan Layanan Pengembangan Karir				250 Orang	167.000.000	Kota Tasikmalaya, Semua Kecamatan, Semua Kelurahan	PENDAPATAN ASLI DAERAH (PAD)			Badan Kepegawaian dan Pengembangan Sumber Daya Manusia	250 Orang	300.000.000	Badan Kepegawaian dan Pengembangan Sumber Daya Manusia
5 03 02 2,04	Penilaian dan Evaluasi Kinerja Aparatur	Persentase Capaian Penilaian dan Evaluasi Kinerja Aparatur	100 %		0 %	100 %	795.000.000						100 %	990.000.000	
5 03 02 2,04 03	Evaluasi Hasil Penilaian dan Evaluasi Kinerja Aparatur	Jumlah Dokumen Hasil Evaluasi Hasil Penilaian dan Evaluasi Kinerja Aparatur				444 Laporan	75.000.000	Kota Tasikmalaya, Semua Kecamatan, Semua Kelurahan	PENDAPATAN ASLI DAERAH (PAD)			Badan Kepegawaian dan Pengembangan Sumber Daya Manusia	444 Laporan	100.000.000	Badan Kepegawaian dan Pengembangan Sumber Daya Manusia

Kode	Urusan/ Bidang Urusan/ Program/ Kegiatan/ Sub Kegiatan	Indikator Program/ Kegiatan/ Sub Kegiatan	Target Akhir Periode RPJMD	Realisasi Capaian RKPD Tahun 2021	Prakiraan Capaian Target RKPD Tahun 2022	Capaian Kinerja dan Kerangka Pendanaan						Kelompok Sasaran	Prakiraan Maju Rencana Tahun 2024		Perangkat Daerah Penanggung Jawab
						Target 2023	Pagu Indikatif	Lokasi	Sumber Dana	Prioritas			Target	Pagu Indikatif	
										Nasional	Daerah				
5 03 02 2,04 04	Pengelolaan Pemberian Penghargaan bagi Pegawai	Jumlah ASN yang Diberikan Penghargaan				9 Orang	250.000.000	Kota Tasikmalaya, Semua Kecamatan, Semua Kelurahan	PENDAPATAN ASLI DAERAH (PAD)			Badan Kepegawaian dan Pengembangan Sumber Daya Manusia	9 Orang	250.000.000	Badan Kepegawaian dan Pengembangan Sumber Daya Manusia
5 03 02 2,04 05	Pengelolaan Tanda Jasa bagi Pegawai	Jumlah ASN yang Diberikan Tanda Jasa				450 Orang	40.000.000	Kota Tasikmalaya, Semua Kecamatan, Semua Kelurahan	PENDAPATAN ASLI DAERAH (PAD)			Badan Kepegawaian dan Pengembangan Sumber Daya Manusia	450 Orang	50.000.000	Badan Kepegawaian dan Pengembangan Sumber Daya Manusia
5 03 02 2,04 07	Pembinaan Disiplin ASN	Jumlah ASN yang Mendapatkan Pembinaan Kedisiplinan				273 Orang	200.000.000	Kota Tasikmalaya, Semua Kecamatan, Semua Kelurahan	PENDAPATAN ASLI DAERAH (PAD)			Badan Kepegawaian dan Pengembangan Sumber Daya Manusia	273 Orang	350.000.000	Badan Kepegawaian dan Pengembangan Sumber Daya Manusia
5 03 02 2,04 08	Pengelolaan Penyelesaian Pelanggaran Disiplin ASN	Jumlah Laporan Hasil Pengelolaan Penyelesaian Pelanggaran Disiplin ASN				10 Laporan	200.000.000	Kota Tasikmalaya, Semua Kecamatan, Semua Kelurahan	PENDAPATAN ASLI DAERAH (PAD)			Badan Kepegawaian dan Pengembangan Sumber Daya Manusia	10 Laporan	200.000.000	Badan Kepegawaian dan Pengembangan Sumber Daya Manusia
5 03 02 2,04 09	Pelayanan Proses Izin Perceraian Pegawai	Jumlah Dokumen Proses Izin Perceraian Pegawai yang Dilayani				20 Dokumen	30.000.000	Kota Tasikmalaya, Semua Kecamatan, Semua Kelurahan	PENDAPATAN ASLI DAERAH (PAD)			Badan Kepegawaian dan Pengembangan Sumber Daya Manusia	20 Dokumen	40.000.000	Badan Kepegawaian dan Pengembangan Sumber Daya Manusia
5 04	PENDIDIKAN DAN PELATIHAN						1.550.000.000							5.425.000.000	
5 04 02	PROGRAM PENGEMBANGAN SUMBER DAYA MANUSIA	Persentase ASN yang mengikuti Pengembangan Kompetensi	%		%	17 %	1.550.000.000						17 %	5.425.000.000	
5 04 02 2,01	Pengembangan Kompetensi Teknis	Persentase capaian pengembangan kompetensi teknis	100 %		0 %	100 %	550.000.000						100 %	2.275.000.000	
5 04 02 2,01 03	Penyelenggaraan Pengembangan Kompetensi Teknis Umum, Inti, dan Pilihan bagi Jabatan Administrasi Penyelenggara Urusan Pemerintahan Konkuren, Perangkat Daerah Penunjang, dan Urusan Pemerintahan Umum	Jumlah ASN yang Mengikuti Pengembangan Kompetensi				125 Orang	550.000.000	Kota Tasikmalaya, Semua Kecamatan, Semua Kelurahan	PENDAPATAN ASLI DAERAH (PAD)			Badan Kepegawaian dan Pengembangan Sumber Daya Manusia	125 Orang	2.000.000.000	Badan Kepegawaian dan Pengembangan Sumber Daya Manusia
5 04 02 2,02	Sertifikasi, Kelembagaan, Pengembangan Kompetensi Manajerial dan Fungsional	Persentase capaian sertifikasi kompetensi, pengembangan kompetensi manajerial dan fungsional	100 %		0 %	100 %	1.000.000.000						100 %	3.150.000.000	
5 04 02 2,02 07	Penyelenggaraan Pengembangan Kompetensi bagi Pimpinan Daerah, Jabatan Pimpinan Tinggi, Jabatan Fungsional, Kepemimpinan, dan Prajabatan	Jumlah Laporan Hasil Penyelenggaraan Pengembangan Kompetensi bagi Pimpinan Daerah, Jabatan Pimpinan Tinggi, Jabatan Fungsional, Kepemimpinan, dan Prajabatan				3 Laporan	1.000.000.000	Kota Tasikmalaya, Semua Kecamatan, Semua Kelurahan	PENDAPATAN ASLI DAERAH (PAD)			Badan Kepegawaian dan Pengembangan Sumber Daya Manusia	3 Laporan	2.100.000.000	Badan Kepegawaian dan Pengembangan Sumber Daya Manusia
6	UNSUR PENGAWASAN URUSAN PEMERINTAHAN						17.128.693.500							16.987.617.000	
6 01	INSPEKTORAT DAERAH						14.115.693.500							14.140.742.000	
6 01 01	PROGRAM PENUNJANG URUSAN PEMERINTAHAN DAERAH KABUPATEN/KOTA	IKM Inspektorat Daerah kategori (poin)	kategori (poin)		kategori (poin)	(baik) 83,32 - 85,80 kategori (poin)	14.115.693.500						(baik) 83,32 - 85,80 kategori (poin)	14.140.742.000	
		Nilai SAKIP Inspektorat Daerah kategori (poin)	kategori (poin)		kategori (poin)	A (80-90) kategori (poin)							A (80-90) kategori (poin)		
6 01 01 2,01	Perencanaan, Penganggaran, dan Evaluasi Kinerja Perangkat Daerah	Perentase Keselarasan Perencanaan Perangkat Daerah	100 %		0 %	100 %	285.000.000						100 %	285.000.000	
		Persentase capaian kinerja Perangkat Daerah	100 %		0 %	100 %							100 %		
6 01 01 2,01 01	Penyusunan Dokumen Perencanaan Perangkat Daerah	Jumlah Dokumen Perencanaan Perangkat Daerah				2 Dokumen	30.000.000	Kota Tasikmalaya, Bungursari, Sukamulya	Dana Transfer Umum-Dana Alokasi Umum	Memperkuat Stabilitas Polhukhankam Dan Transformasi Pelayanan Publik			0 2 Dokumen	30.000.000	Inspektorat
6 01 01 2,01 02	Koordinasi dan Penyusunan Dokumen RKA-SKPD	Jumlah Dokumen RKA-SKPD dan Laporan Hasil Koordinasi Penyusunan Dokumen RKA-SKPD				1 Dokumen	10.000.000	Kota Tasikmalaya, Bungursari, Sukamulya	PENDAPATAN ASLI DAERAH (PAD)	Memperkuat Stabilitas Polhukhankam Dan Transformasi Pelayanan Publik	5. Percepatan Implementasi Reformasi birokrasi		0 1 Dokumen	10.000.000	Inspektorat
6 01 01 2,01 03	Koordinasi dan Penyusunan Dokumen Perubahan RKA-SKPD	Jumlah Dokumen Perubahan RKA-SKPD dan Laporan Hasil Koordinasi Penyusunan Dokumen Perubahan RKA-SKPD				1 Dokumen	10.000.000	Kota Tasikmalaya, Bungursari, Sukamulya	PENDAPATAN ASLI DAERAH (PAD)	Memperkuat Stabilitas Polhukhankam Dan Transformasi Pelayanan Publik	5. Percepatan Implementasi Reformasi birokrasi		0 1 Dokumen	10.000.000	Inspektorat
6 01 01 2,01 04	Koordinasi dan Penyusunan DPA-SKPD	Jumlah Dokumen DPA-SKPD dan Laporan Hasil Koordinasi Penyusunan Dokumen DPA-SKPD				1 Dokumen	10.000.000	Kota Tasikmalaya, Bungursari, Sukamulya	PENDAPATAN ASLI DAERAH (PAD)	Memperkuat Stabilitas Polhukhankam Dan Transformasi Pelayanan Publik	5. Percepatan Implementasi Reformasi birokrasi		0 1 dokumen	10.000.000	Inspektorat
6 01 01 2,01 05	Koordinasi dan Penyusunan Perubahan DPA-SKPD	Jumlah Dokumen Perubahan DPA-SKPD dan Laporan Hasil Koordinasi Penyusunan Dokumen Perubahan DPA-SKPD				1 Dokumen	10.000.000	Kota Tasikmalaya, Bungursari, Sukamulya	PENDAPATAN ASLI DAERAH (PAD)	Memperkuat Stabilitas Polhukhankam Dan Transformasi Pelayanan Publik	5. Percepatan Implementasi Reformasi birokrasi		0 1 Dokumen	10.000.000	Inspektorat

Kode	Urusan/ Bidang Urusan/ Program/ Kegiatan/ Sub Kegiatan	Indikator Program/ Kegiatan/ Sub Kegiatan	Target Akhir Periode RPJMD	Realisasi Capaian RKPJ Tahun 2021	Prakiraan Capaian Target RKPJ Tahun 2022	Capaian Kinerja dan Kerangka Pendanaan						Kelompok Sasaran	Prakiraan Maju Rencana Tahun 2024		Perangkat Daerah Penanggung Jawab
						Target 2023	Pagu Indikatif	Lokasi	Sumber Dana	Prioritas			Target	Pagu Indikatif	
										Nasional	Daerah				
6 01 01 2,01 06	Koordinasi dan Penyusunan Laporan Capaian Kinerja dan Ikhtisar Realisasi Kinerja SKPD	Jumlah Laporan Capaian Kinerja dan Ikhtisar Realisasi Kinerja SKPD dan Laporan Hasil Koordinasi Penyusunan Laporan Capaian Kinerja dan Ikhtisar Realisasi Kinerja SKPD				1 Dokumen	15.000.000	Kota Tasikmalaya, Bungursari, Sukamulya	Dana Transfer Umum - Dana Alokasi Umum	Memperkuat Stabilitas Polhukhankam Dan Transformasi Pelayanan Publik		0 1 Dokumen	15.000.000	Inspektorat	
6 01 01 2,01 07	Evaluasi Kinerja Perangkat Daerah	Jumlah Laporan Evaluasi Kinerja Perangkat Daerah				4 Dokumen	200.000.000	Kota Tasikmalaya, Bungursari, Sukamulya	Dana Transfer Umum-Dana Alokasi Umum	Memperkuat Stabilitas Polhukhankam Dan Transformasi Pelayanan Publik		0 4 Dokumen	200.000.000	Inspektorat	
6 01 01 2,02	Administrasi Keuangan Perangkat Daerah	Jumlah pelaporan keuangan Perangkat Daerah sesuai SAP	dokumen		dokumen	3 dokumen	11.767.693.500					3 dokumen	11.215.617.000		
6 01 01 2,02 01	Penyediaan Gaji dan Tunjangan ASN	Jumlah Orang yang Menerima gaji dan Tunjangan ASN				54 orang	11.746.693.500	Kota Tasikmalaya, Bungursari, Sukamulya	Dana Transfer Umum-Dana Alokasi Umum	Memperkuat Stabilitas Polhukhankam Dan Transformasi Pelayanan Publik		0 54 orang	11.194.617.000	Inspektorat	
6 01 01 2,02 05	Koordinasi dan Penyusunan Laporan Keuangan Akhir Tahun SKPD	Jumlah Laporan Keuangan Akhir Tahun SKPD dan Laporan Hasil Koordinasi Penyusunan Laporan Keuangan Akhir Tahun SKPD				1 Dokumen	6.000.000	Kota Tasikmalaya, Bungursari, Sukamulya	Dana Transfer Umum-Dana Alokasi Umum	Memperkuat Stabilitas Polhukhankam Dan Transformasi Pelayanan Publik		0 1 Dokumen	6.000.000	Inspektorat	
6 01 01 2,02 06	Pengelolaan dan Penyipaan Bahan Tanggapan Pemeriksaan	Jumlah Dokumen Bahan Tanggapan Pemeriksaan dan Tindak Lanjut Pemeriksaan				1 Dokumen	12.500.000	Kota Tasikmalaya, Bungursari, Sukamulya	Dana Transfer Umum-Dana Alokasi Umum	Memperkuat Stabilitas Polhukhankam Dan Transformasi Pelayanan Publik		0 1 Dokumen	12.500.000	Inspektorat	
6 01 01 2,02 07	Koordinasi dan Penyusunan Laporan Keuangan Bulanan/ Triwulanan/ Semesteran SKPD	Jumlah Laporan Keuangan Bulanan/ Triwulanan/ Semesteran SKPD dan Laporan Koordinasi Penyusunan Laporan Keuangan Bulanan/Triwulanan/Semesteran SKPD				4 Dokumen	2.500.000	Kota Tasikmalaya, Bungursari, Sukamulya	Dana Transfer Umum-Dana Alokasi Umum	Memperkuat Stabilitas Polhukhankam Dan Transformasi Pelayanan Publik		0 4 Dokumen	2.500.000	Inspektorat	
6 01 01 2,03	Administrasi Barang Milik Daerah pada Perangkat Daerah	Jumlah dokumen perencanaan kebutuhan barang dan laporan barang milik daerah	dokumen		dokumen	3 dokumen	35.000.000					3 dokumen	35.000.000		
6 01 01 2,03 02	Pengamanan Barang Milik Daerah SKPD	Jumlah Dokumen Pengamanan Barang Milik Daerah SKPD				4 unit	30.000.000	Kota Tasikmalaya, Bungursari, Sukamulya	Dana Transfer Umum-Dana Alokasi Umum			0 4 unit	30.000.000	Inspektorat	
6 01 01 2,03 05	Rekonsiliasi dan Penyusunan Laporan Barang Milik Daerah pada SKPD	Jumlah Laporan Rekonsiliasi dan Penyusunan Laporan Barang Milik Daerah pada SKPD				2 Dokumen	5.000.000	Kota Tasikmalaya, Bungursari, Sukamulya	Dana Transfer Umum-Dana Alokasi Umum			0 2 Dokumen	5.000.000	Inspektorat	
6 01 01 2,05	Administrasi Kepegawaian Perangkat Daerah	Persentase pemenuhan Administrasi Kepegawaian Perangkat Daerah	100 %		0 %	100 %	320.000.000					100 %	320.000.000		
6 01 01 2,05 02	Pengadaan Pakaian Dinas beserta Atribut Kelengkapannya	Jumlah Paket Pakaian Dinas beserta Atribut Kelengkapan				52 stel	25.000.000	Kota Tasikmalaya, Bungursari, Sukamulya	Dana Transfer Umum-Dana Alokasi Umum			0 52 stel	25.000.000	Inspektorat	
6 01 01 2,05 03	Pendataan dan Pengolahan Administrasi Kepegawaian	Jumlah Dokumen Pendataan dan Pengolahan Administrasi Kepegawaian				36 Dokumen	30.000.000	Kota Tasikmalaya, Bungursari, Sukamulya	Dana Transfer Umum-Dana Alokasi Umum			0 36 Dokumen	30.000.000	Inspektorat	
6 01 01 2,05 09	Pendidikan dan Pelatihan Pegawai Berdasarkan Tugas dan Fungsi	Jumlah Pegawai Berdasarkan Tugas dan Fungsi yang Mengikuti Pendidikan dan Pelatihan				19 orang	250.000.000	Kota Tasikmalaya, Bungursari, Sukamulya	Dana Transfer Umum-Dana Alokasi Umum			0 19 orang	250.000.000	Inspektorat	
6 01 01 2,05 11	Bimbingan Teknis Implementasi Peraturan Perundang-Undangan	Jumlah Orang yang Mengikuti Bimbingan Teknis Implementasi Peraturan Perundang-Undangan				3 orang	15.000.000	Kota Tasikmalaya, Bungursari, Sukamulya	Dana Transfer Umum-Dana Alokasi Umum			0 3 orang	15.000.000	Inspektorat	
6 01 01 2,06	Administrasi Umum Perangkat Daerah	Persentase pemenuhan Administrasi Umum Perangkat Daerah	100 %		0 %	100 %	580.000.000					100 %	625.000.000		
6 01 01 2,06 01	Penyediaan Komponen Instalasi Listrik/Penerangan Bangunan Kantor yang Disediakan	Jumlah Paket Komponen Instalasi Listrik/Penerangan Bangunan Kantor yang Disediakan				368 item	20.000.000	Kota Tasikmalaya, Bungursari, Sukamulya	Dana Transfer Umum-Dana Alokasi Umum			0 368 item	25.000.000	Inspektorat	
6 01 01 2,06 02	Penyediaan Peralatan dan Perlengkapan Kantor yang Disediakan	Jumlah Paket Peralatan dan Perlengkapan Kantor yang Disediakan				357 item	15.000.000	Kota Tasikmalaya, Bungursari, Sukamulya	Dana Transfer Umum-Dana Alokasi Umum			0 357 item	20.000.000	Inspektorat	
6 01 01 2,06 03	Penyediaan Peralatan Rumah Tangga	Jumlah Paket Peralatan Rumah Tangga yang Disediakan				60 item	5.000.000	Kota Tasikmalaya, Bungursari, Sukamulya	Dana Transfer Umum-Dana Alokasi Umum			0 60 item	5.000.000	Inspektorat	
6 01 01 2,06 04	Penyediaan Bahan Logistik Kantor	Jumlah Paket Bahan Logistik Kantor yang Disediakan				421 item	25.000.000	Kota Tasikmalaya, Bungursari, Sukamulya	Dana Transfer Umum-Dana Alokasi Umum			0 421 item	30.000.000	Inspektorat	
6 01 01 2,06 05	Penyediaan Barang Cetak dan Penggandaan	Jumlah Paket Barang Cetak dan Penggandaan yang Disediakan				15 jenis	75.000.000	Kota Tasikmalaya, Bungursari, Sukamulya	Dana Transfer Umum-Dana Alokasi Umum			0 15 jenis	85.000.000	Inspektorat	
6 01 01 2,06 06	Penyediaan Bahan Bacaan dan Peraturan Perundang-undangan	Jumlah Dokumen Bahan Bacaan dan Peraturan Perundang-undangan yang Disediakan				12 bulan	60.000.000	Kota Tasikmalaya, Bungursari, Sukamulya	Dana Transfer Umum-Dana Alokasi Umum			0 12 bulan	65.000.000	Inspektorat	
6 01 01 2,06 07	Penyediaan Bahan/Material yang Disediakan	Jumlah Paket Bahan/Material yang Disediakan				15 jenis	55.000.000	Kota Tasikmalaya, Bungursari, Sukamulya	Dana Transfer Umum-Dana Alokasi Umum			0 15 jenis	65.000.000	Inspektorat	

Kode	Usuran/ Bidang Usuran/ Program/ Kegiatan/ Sub Kegiatan	Indikator Program/ Kegiatan/ Sub Kegiatan	Target Akhir Periode RPJMD	Realisasi Capaian RKPJ Tahun 2021	Prakiraan Capaian Target RKPJ Tahun 2022	Capaian Kinerja dan Kerangka Pendanaan						Kelompok Sasaran	Prakiraan Maju Rencana Tahun 2024		Perangkat Daerah Penanggung Jawab
						Target 2023	Pagu Indikatif	Lokasi	Sumber Dana	Prioritas			Target	Pagu Indikatif	
										Nasional	Daerah				
6 01 01 2,06 08	Fasilitasi Kunjungan Tamu	Jumlah Laporan Fasilitas Kunjungan Tamu				12 bulan	65.000.000	Kota Tasikmalaya, Bungursari, Sukamulya	Dana Transfer Umum-Dana Alokasi Umum			0	12 bulan	70.000.000	Inspektoral
6 01 01 2,06 09	Penyelenggaraan Rapat Koordinasi dan Konsultasi SKPD	Jumlah Laporan Penyelenggaraan Rapat Koordinasi dan Konsultasi SKPD				12 bulan	250.000.000	Kota Tasikmalaya, Bungursari, Sukamulya	Dana Transfer Umum-Dana Alokasi Umum			0	12 bulan	250.000.000	Inspektoral
6 01 01 2,06 10	Penatausahaan Arsip Dinamis pada SKPD	Jumlah Dokumen Penatausahaan Arsip Dinamis pada SKPD				1 Dokumen	10.000.000	Kota Tasikmalaya, Bungursari, Sukamulya	PENDAPATAN ASLI DAERAH (PAD)	5, Percepatan Implementasi Reformasi birokrasi		0	1 Dokumen	10.000.000	Inspektoral
6 01 01 2,07	Pengadaan Barang Milik Daerah Penunjang Urusan Pemerintah Daerah	Persentase pemenuhan Kebutuhan Barang Milik Daerah sesuai standar	100 %		0 %	100 %	195.000.000						100 %	786.125.000	
6 01 01 2,07 05	Pengadaan Mebel	Jumlah Paket Mebel yang Disediakan				13 item	25.000.000	Kota Tasikmalaya, Bungursari, Sukamulya	Dana Transfer Umum-Dana Alokasi Umum			0	13 item	20.000.000	Inspektoral
6 01 01 2,07 10	Pengadaan Sarana dan Prasarana Gedung Kantor atau Bangunan Lainnya	Jumlah Unit Sarana dan Prasarana Gedung Kantor atau Bangunan Lainnya yang Disediakan				20 unit	170.000.000	Kota Tasikmalaya, Bungursari, Sukamulya	Dana Transfer Umum-Dana Alokasi Umum			0	20 unit	166.125.000	Inspektoral
6 01 01 2,08	Penyediaan Jasa Penunjang Urusan Pemerintahan Daerah	Persentase pemenuhan Jasa Penunjang Urusan Pemerintahan Daerah	100 %		0 %	100 %	453.000.000						100 %	464.000.000	
6 01 01 2,08 01	Penyediaan Jasa Surat Menyurat	Jumlah Laporan Penyediaan Jasa Surat Menyurat				12 laporan	3.000.000	Kota Tasikmalaya, Bungursari, Sukamulya	Dana Transfer Umum-Dana Alokasi Umum			0	12 laporan	4.000.000	Inspektoral
6 01 01 2,08 02	Penyediaan Jasa Komunikasi, Sumber Daya Air dan Listrik	Jumlah Laporan Penyediaan Jasa Komunikasi, Sumber Daya Air dan Listrik yang Disediakan				12 bulan	50.000.000	Kota Tasikmalaya, Bungursari, Sukamulya	Dana Transfer Umum-Dana Alokasi Umum			0	12 bulan	50.000.000	Inspektoral
6 01 01 2,08 04	Penyediaan Jasa Pelayanan Umum Kantor	Jumlah Laporan Penyediaan Jasa Pelayanan Umum Kantor yang Disediakan				12 bulan	400.000.000	Kota Tasikmalaya, Bungursari, Sukamulya	Dana Transfer Umum-Dana Alokasi Umum			0	12 bulan	410.000.000	Inspektoral
6 01 01 2,09	Pemeliharaan Barang Milik Daerah Penunjang Urusan Pemerintahan Daerah	Persentase pemenuhan pemeliharaan Barang Milik Daerah	100 %		0 %	100 %	480.000.000						100 %	410.000.000	
6 01 01 2,09 01	Penyediaan Jasa Pemeliharaan, Biaya Pemeliharaan, dan Pajak Kendaraan Perorangan Dinas atau Kendaraan Dinas Jabatan	Jumlah Kendaraan Perorangan Dinas atau Kendaraan Dinas Jabatan yang Dipelihara dan dibayarkan Pajaknya				12 bulan	150.000.000	Kota Tasikmalaya, Bungursari, Sukamulya	Dana Transfer Umum-Dana Alokasi Umum			0	12 bulan	150.000.000	Inspektoral
6 01 01 2,09 02	Penyediaan Jasa Pemeliharaan, Biaya Pemeliharaan, Pajak dan Perizinan Kendaraan Dinas Operasional atau Lapangan	Jumlah Kendaraan Dinas Operasional atau Lapangan yang Dipelihara dan dibayarkan Pajak dan Perizinannya				24 unit	200.000.000	Kota Tasikmalaya, Bungursari, Sukamulya	Dana Transfer Umum-Dana Alokasi Umum			0	24 unit	210.000.000	Inspektoral
6 01 01 2,09 06	Pemeliharaan Peralatan dan Mesin Lainnya	Jumlah Peralatan dan Mesin Lainnya yang Dipelihara				12 bulan	30.000.000	Kota Tasikmalaya, Bungursari, Sukamulya	Dana Transfer Umum-Dana Alokasi Umum			0	12 bulan	30.000.000	Inspektoral
6 01 01 2,09 09	Pemeliharaan/Rehabilitasi Gedung Kantor dan Bangunan Lainnya	Jumlah Sarana dan Prasarana Gedung Kantor atau Bangunan Lainnya yang Dipelihara/Direhabilitasi				1 paket	100.000.000	Kota Tasikmalaya, Bungursari, Sukamulya	Dana Transfer Umum-Dana Alokasi Umum			0	1 paket	20.000.000	Inspektoral
6 01 02	PROGRAM PENYELENGGARAAN PENGAWASAN	Level Pemenuhan Elemen Praktek Budaya dan hubungan Organisasi	Level		Level	2 Level	1.933.719.100						2 Level	1.955.258.400	
		Level Pemenuhan Elemen Praktek Peran Dan Layanan	Level		Level	2 Level							2 Level		
		Level Pemenuhan Elemen Praktek Profesional	Level		Level	2 Level							2 Level		
		Level Pemenuhan Elemen Praktek Struktur Tata Kelola	Level		Level	2 Level							2 Level		
		Pemenuhan Elemen Praktek Akuntabilitas Manajemen Kinerja	Level		Level	2 Level							2 Level		
		Pemenuhan Elemen praktek Pengelolaan SDM	Level		Level	2 Level							2 Level		
		% Penanganan kasus	Level		Level	2 Level							2 Level		
6 01 02 2,01	Penyelenggaraan Pengawasan Internal	Persentase pemenuhan laporan hasil pengawasan internal	100 %		0 %	100 %	1.783.719.100						100 %	1.805.258.400	
		persentase Tindak Lanjut Hasil Pemeriksaan BPK	100 %		0 %	100 %							100 %		
		% rekomendasi Tindak lanjut Hasil Pemeriksaan APJP	100 %		0 %	100 %							100 %		
6 01 02 2,01 01	Pengawasan Kinerja Pemerintah Daerah	Jumlah Laporan Hasil Pengawasan Kinerja Pemerintah Daerah				4 laporan	1.504.258.400	Kota Tasikmalaya, Bungursari, Sukamulya	PENDAPATAN ASLI DAERAH (PAD)			0	4 laporan	1.525.258.400	Inspektoral
6 01 02 2,01 03	Reviu Laporan Kinerja	Jumlah Laporan Hasil Reviu Laporan Kinerja				2 laporan	50.000.000		PENDAPATAN ASLI DAERAH (PAD)			0	2 laporan	50.000.000	Inspektoral
6 01 02 2,01 04	Reviu Laporan Keuangan	Jumlah Laporan Hasil Reviu Laporan Keuangan				1 dokumen	30.000.000		PENDAPATAN ASLI DAERAH (PAD)			0	1 dokumen	30.000.000	Inspektoral
6 01 02 2,01 07	Monitoring dan Evaluasi Tindak Lanjut Hasil Pemeriksaan BPK RI dan Tindak Lanjut Hasil Pemeriksaan APJP	Jumlah Dokumen Hasil Monitoring dan Evaluasi Tindak Lanjut Hasil Pemeriksaan BPK RI dan Tindak Lanjut Hasil Pemeriksaan APJP				6 dokumen	199.460.700		PENDAPATAN ASLI DAERAH (PAD)			0	6 dokumen	200.000.000	Inspektoral

Kode	Urusan/ Bidang Urusan/ Program/ Kegiatan/ Sub Kegiatan	Indikator Program/ Kegiatan/ Sub Kegiatan	Target Akhir Periode RPJMD	Realisasi Capaian RKPJ Tahun 2021	Prakiraan Capaian Target RKPJ Tahun 2022	Capaian Kinerja dan Kerangka Pendanaan						Kelompok Sasaran	Prakiraan Maju Rencana Tahun 2024		Perangkat Daerah Penanggung Jawab
						Target 2023	Pagu Indikatif	Lokasi	Sumber Dana	Prioritas			Target	Pagu Indikatif	
										Nasional	Daerah				
6 01 02 2,02	Penyelenggaraan Pengawasan dengan Tujuan Tertentu	% Penanganan kasus dumas yang selesai ditindaklanjuti % Penyelesaian penanganan Kerugian daerah yang ditangani	100 % 100 %		0 % 0 %	100 % 100 %	150.000.000						100 % 100 %	150.000.000	
6 01 02 2,02 01	Penanganan Penyelesaian Kerugian Negara/Daerah	Jumlah Laporan Penyelesaian Kerugian Negara/Daerah yang Ditangani				2 Dokumen	50.000.000		PENDAPATAN ASLI DAERAH (PAD)	Memperkuat Stabilitas Polhukhankam Dan Transformasi Pelayanan Publik		0 2 Dokumen	50.000.000	Inspektorat	
6 01 02 2,02 02	Pengawasan dengan Tujuan Tertentu	Jumlah Dokumen laporan hasil pengawasan dengan tujuan tertentu Jumlah Laporan Hasil Pengawasan Dengan Tujuan Tertentu				6 Dokumen 0 Laporan	100.000.000	Kota Tasikmalaya, Bungursari, Sukamulya	Dana Transfer Umum-Dana Alokasi Umum	Memperkuat Stabilitas Polhukhankam Dan Transformasi Pelayanan Publik		0 6 Dokumen 0 Laporan	100.000.000	Inspektorat	
6 01 03	PROGRAM PERUMUSAN KEBIJAKAN, PENDAMPINGAN DAN ASISTENSI	persentase pemenuhan kebijakan teknis bidang pengawasan Skor Indeks Efektifitas Pengendalian Korupsi (IEPK)	% poin		% poin	100 % 3 poin	1.089.280.900					100 % 3 poin	891.616.600		
6 01 03 2,01	Perumusan Kebijakan Teknis di Bidang Pengawasan dan Fasilitasi Pengawasan	Persentase capaian penyusunan kebijakan teknis pengawasan	100 %		0 %	100 %	50.000.000					100 %	50.000.000		
6 01 03 2,01 01	Perumusan Kebijakan Teknis di Bidang Pengawasan	Jumlah dokumen kebijakan teknis pengawasan				6 dokumen	50.000.000		Dana Transfer Umum-Dana Alokasi Umum			0 6 dokumen	50.000.000	Inspektorat	
6 01 03 2,02	Pendampingan dan Asistensi	persentase capaian penjaminan kualitas SPIP Persentase Capaian penyuluhan anti korupsi Persentase capaian Reviu PMPRB Persentase pemenuhan responden SPI-KPK	100 % 100 % 100 % 100 %		0 % 0 % 0 % 0 %	100 % 100 % 100 % 100 %	1.039.280.900					100 % 100 % 100 % 100 %	841.616.600		
6 01 03 2,02 01	Pendampingan dan Asistensi Urusan Pemerintahan Daerah	Jumlah dokumen laporan hasil penjaminan kualitas atas penilaian mandiri maturitas SPIP dan jumlah dokumen laporan hasil penilaian mandiri tingkat kota dan kapabilitas apip inspektorat				2 Dokumen	400.000.000	Kota Tasikmalaya, Bungursari, Sukamulya	Dana Transfer Umum-Dana Alokasi Umum			0 2 Dokumen	400.000.000	Inspektorat	
6 01 03 2,02 02	Pendampingan, Asistensi, Verifikasi, dan Penilaian Reformasi Birokrasi	Jumlah dokumen laporan hasil reviu PMPRB				36 Dokumen	75.000.000		Dana Transfer Umum - Dana Alokasi Umum			0 36 Dokumen	75.000.000	Inspektorat	
6 01 03 2,02 03	Koordinasi, Monitoring dan Evaluasi serta Verifikasi Pencegahan dan Pemberantasan Korupsi	Jumlah dokumen laporan hasil kegiatan pencegahan tipikor				4 Dokumen	489.280.900	Kota Tasikmalaya, Bungursari, Sukamulya	Dana Transfer Umum-Dana Alokasi Umum			0 4 Dokumen	291.616.600	Inspektorat	
6 01 03 2,02 04	Pendampingan, Asistensi dan Verifikasi Penegakan Integritas	Jumlah dokumen laporan hasil kegiatan penegakan integritas				4 Dokumen	75.000.000	Kota Tasikmalaya, Bungursari, Sukamulya	Dana Transfer Umum-Dana Alokasi Umum			0 4 Dokumen	75.000.000	Inspektorat	
7	UNSUR KEWILAYAHAN														
7 01	KECAMATAN						8.160.882.161						6.716.965.000		
7 01 01	PROGRAM PENUNJANG URUSAN PEMERINTAHAN DAERAH KABUPATEN/KOTA	Capaian SAKIP Perangkat Daerah	Kategori		Kategori	A (83) Kategori	6.962.882.161					A (83) Kategori	6.411.965.000		
7 01 01 2,01	Perencanaan, Penganggaran, dan Evaluasi Kinerja Perangkat Daerah	1. Persentase Keseluruhan Perencanaan Perangkat Daerah 2. Persentase capaian kinerja Perangkat Daerah	100 Persen		0 Persen	100 Persen	105.000.000					100 Persen	92.000.000		
7 01 01 2,01 01	Penyusunan Dokumen Perencanaan Perangkat Daerah	"Jumlah Dokumen Perencanaan Perangkat Daerah"				3 Dokumen	38.000.000	Kota Tasikmalaya, Cihideung, Argasari	PENDAPATAN ASLI DAERAH (PAD)	Meningkatkan Sumber Daya Manusia Yang Berkualitas Dan Berdaya Saing	2. Peningkatan Kualitas SDM yang berkarakter dan berdaya saing 2. Peningkatan Kualitas SDM yang berkarakter dan berdaya saing	Stake holder dan Aparatur Kecamatan Cihideung	3 Dokumen	45.000.000	Kecamatan Cihideung
7 01 01 2,01 02	Koordinasi dan Penyusunan Dokumen RKA-SKPD	Jumlah Dokumen RKA-SKPD dan Laporan Hasil Koordinasi Penyusunan Dokumen RKA-SKPD				1 Dokumen	3.000.000	Kota Tasikmalaya, Cihideung, Argasari	PENDAPATAN ASLI DAERAH (PAD)	Meningkatkan Sumber Daya Manusia Yang Berkualitas Dan Berdaya Saing		Stake holder dan Aparatur Kecamatan Cihideung	1 Dokumen	3.500.000	Kecamatan Cihideung
7 01 01 2,01 03	Koordinasi dan Penyusunan Dokumen Perubahan RKA-SKPD	Jumlah Dokumen Perubahan RKA-SKPD dan Laporan Hasil Koordinasi Penyusunan Dokumen Perubahan RKA-SKPD				1 Dokumen	3.000.000	Kota Tasikmalaya, Cihideung, Argasari	PENDAPATAN ASLI DAERAH (PAD)	Meningkatkan Sumber Daya Manusia Yang Berkualitas Dan Berdaya Saing	2. Peningkatan Kualitas SDM yang berkarakter dan berdaya saing	Stake holder dan Aparatur Kecamatan Cihideung	1 Dokumen	3.500.000	Kecamatan Cihideung
7 01 01 2,01 07	Evaluasi Kinerja Perangkat Daerah	"Jumlah Laporan Evaluasi Kinerja Perangkat Daerah"				5 Laporan	61.000.000	Kota Tasikmalaya, Cihideung, Argasari	PENDAPATAN ASLI DAERAH (PAD)	Meningkatkan Sumber Daya Manusia Yang Berkualitas Dan Berdaya Saing		Stake holder dan Aparatur Kecamatan Cihideung	5 Laporan	40.000.000	Kecamatan Cihideung
7 01 01 2,02	Administrasi Keuangan Perangkat Daerah	Jumlah pelaporan keuangan Perangkat Daerah sesuai SAP	Dokumen		Dokumen	5 Dokumen	6.374.561.400		Pajak Daerah				5 Dokumen	5.807.465.000	
7 01 01 2,02 01	Penyediaan Gaji dan Tunjangan ASN	Jumlah Orang yang Menerima Gaji dan Tunjangan ASN				55 Orang/Bulan	6.363.602.200	Kota Tasikmalaya, Cihideung, Argasari	PENDAPATAN ASLI DAERAH (PAD)		2. Peningkatan Kualitas SDM yang berkarakter dan berdaya saing	Apartur Kecamatan Cihideung	55 Orang/Bulan	5.794.465.000	Kecamatan Cihideung

Kode	Urusan/ Bidang Urusan/ Program/ Kegiatan/ Sub Kegiatan	Indikator Program/ Kegiatan/ Sub Kegiatan	Target Akhir Periode RPJMD	Realisasi Capaian RKPJ Tahun 2021	Prakiraan Capaian Target RKPJ Tahun 2022	Capaian Kinerja dan Kerangka Pendanaan						Kelompok Sasaran	Prakiraan Maju Rencana Tahun 2024		Perangkat Daerah Penanggung Jawab
						Target 2023	Pagu Indikatif	Lokasi	Sumber Dana	Prioritas			Target	Pagu Indikatif	
										Nasional	Daerah				
7 01 01 2.02 03	Pelaksanaan Penatausahaan dan Pengujian/Verifikasi Keuangan SKPD	Jumlah Dokumen Penatausahaan dan Pengujian/Verifikasi Keuangan SKPD				1 Dokumen	2.459.200	Kota Tasikmalaya, Cihideung, Argasari	PENDAPATAN ASLI DAERAH (PAD)			Apartur Kecamatan Cihideung	1 Dokumen	3.000.000	Kecamatan Cihideung
7 01 01 2.02 05	Koordinasi dan Penyusunan Laporan Keuangan Akhir Tahun SKPD	Jumlah Laporan Keuangan Akhir Tahun SKPD dan Laporan Hasil Koordinasi Penyusunan Laporan Keuangan Akhir Tahun SKPD				1 Laporan	3.000.000	Kota Tasikmalaya, Cihideung, Argasari	PENDAPATAN ASLI DAERAH (PAD)			Apartur Kecamatan Cihideung	1 Laporan	4.000.000	Kecamatan Cihideung
7 01 01 2.02 06	Pengelolaan dan Penyiapan Bahan Tanggapan Pemeriksaan	Jumlah Dokumen Bahan Tanggapan Pemeriksaan dan Tindak Lanjut Pemeriksaan				1 Dokumen	2.500.000	Kota Tasikmalaya, Cihideung, Argasari	PENDAPATAN ASLI DAERAH (PAD)	2. Peningkatan Kualitas SDM yang berkarakter dan berdaya saing		Apartur Kecamatan Cihideung	1 Dokumen	3.000.000	Kecamatan Cihideung
7 01 01 2.02 07	Koordinasi dan Penyusunan Laporan Keuangan Bulanan/ Triwulanan/ Semesteran SKPD dan Laporan Koordinasi Penyusunan Laporan Keuangan Bulanan/Triwulanan/Semesteran SKPD	Jumlah Laporan Keuangan Bulanan/ Triwulanan/ Semesteran SKPD dan Laporan Koordinasi Penyusunan Laporan Keuangan Bulanan/Triwulanan/Semesteran SKPD				1 Laporan	3.000.000	Kota Tasikmalaya, Cihideung, Argasari	PENDAPATAN ASLI DAERAH (PAD)			Apartur Kecamatan Cihideung	1 Laporan	3.000.000	Kecamatan Cihideung
7 01 01 2.03	Administrasi Barang Milik Daerah pada Perangkat Daerah	Jumlah dokumen perencanaan kebutuhan barang dan laporan barang milik daerah	Dokumen		Dokumen	5 Dokumen	11.500.000						5 Dokumen	15.500.000	
7 01 01 2.03 01	Penyusunan Perencanaan Kebutuhan Barang Milik Daerah SKPD	Jumlah Rencana Kebutuhan Barang Milik Daerah SKPD				1 Dokumen	2.500.000	Kota Tasikmalaya, Cihideung, Argasari	PENDAPATAN ASLI DAERAH (PAD)	Meningkatkan Sumber Daya Manusia Yang Berkualitas Dan Berdaya Saing		Aparatur Kecamatan Cihideung	1 Dokumen	3.000.000	Kecamatan Cihideung
7 01 01 2.03 02	Pengamanan Barang Milik Daerah SKPD	Jumlah Dokumen Pengamanan Barang Milik Daerah SKPD				2 Dokumen	5.000.000	Kota Tasikmalaya, Cihideung, Argasari	PENDAPATAN ASLI DAERAH (PAD)	Meningkatkan Sumber Daya Manusia Yang Berkualitas Dan Berdaya Saing		Aparatur Kecamatan Cihideung	2 Dokumen	7.500.000	Kecamatan Cihideung
7 01 01 2.03 05	Rekonsiliasi dan Penyusunan Laporan Barang Milik Daerah pada SKPD	Jumlah Laporan Rekonsiliasi dan Penyusunan Laporan Barang Milik Daerah pada SKPD				2 Laporan	4.000.000	Kota Tasikmalaya, Cihideung, Argasari	PENDAPATAN ASLI DAERAH (PAD)	Meningkatkan Sumber Daya Manusia Yang Berkualitas Dan Berdaya Saing		Aparatur Kecamatan Cihideung	2 Laporan	5.000.000	Kecamatan Cihideung
7 01 01 2.05	Administrasi Kepegawaian Perangkat Daerah	Persentase pemenuhan Administrasi Kepegawaian Perangkat Daerah	%		%	100 %	11.000.000						100 %	11.000.000	
7 01 01 2.05 02	Pengadaan Pakaian Dinas beserta Atribut Kelengkapannya	Jumlah Paket Pakaian Dinas beserta Atribut Kelengkapannya				20 Paket	8.000.000	Kota Tasikmalaya, Cihideung, Argasari	PENDAPATAN ASLI DAERAH (PAD)	Meningkatkan Sumber Daya Manusia Yang Berkualitas Dan Berdaya Saing		Aparatur Kecamatan Cihideung	20 Paket	8.000.000	Kecamatan Cihideung
7 01 01 2.05 05	Monitoring, Evaluasi, dan Penilaian Kinerja Pegawai	Jumlah Dokumen Monitoring, Evaluasi, dan Penilaian Kinerja Pegawai				1 Dokumen	3.000.000	Kota Tasikmalaya, Cihideung, Argasari	PENDAPATAN ASLI DAERAH (PAD)	Meningkatkan Sumber Daya Manusia Yang Berkualitas Dan Berdaya Saing		Aparatur Kecamatan Cihideung	1 Dokumen	3.000.000	Kecamatan Cihideung
7 01 01 2.06	Administrasi Umum Perangkat Daerah	Persentase pemenuhan Administrasi Umum Perangkat Daerah	%		%	100 %	132.999.961						100 %	144.500.000	
7 01 01 2.06 01	Penyediaan Komponen Instalasi Listrik/Penerangan Bangunan Kantor	Jumlah Paket Komponen Instalasi Listrik/Penerangan Bangunan Kantor yang Disediakan				65 Paket	3.000.000	Kota Tasikmalaya, Cihideung, Argasari	PENDAPATAN ASLI DAERAH (PAD)	Meningkatkan Sumber Daya Manusia Yang Berkualitas Dan Berdaya Saing		Aparatur Kecamatan Cihideung	65 Paket	3.000.000	Kecamatan Cihideung
7 01 01 2.06 02	Penyediaan Peralatan dan Perlengkapan Kantor	Jumlah Paket Peralatan dan Perlengkapan Kantor yang Disediakan				20 Paket	8.000.000	Kota Tasikmalaya, Cihideung, Argasari	PENDAPATAN ASLI DAERAH (PAD)	Meningkatkan Sumber Daya Manusia Yang Berkualitas Dan Berdaya Saing		Aparatur Kecamatan Cihideung	20 Paket	8.000.000	Kecamatan Cihideung
7 01 01 2.06 04	Penyediaan Bahan Logistik Kantor	Jumlah Paket Bahan Logistik Kantor yang Disediakan				2 Paket	11.999.961	Kota Tasikmalaya, Cihideung, Argasari	Pajak Daerah	Meningkatkan Sumber Daya Manusia Yang Berkualitas Dan Berdaya Saing	2. Peningkatan Kualitas SDM yang berkarakter dan berdaya saing	Aparatur Kecamatan Cihideung	2 Paket	10.000.000	Kecamatan Cihideung
7 01 01 2.06 05	Penyediaan Barang Cetak dan Penggandaan	Jumlah Paket Barang Cetak dan Penggandaan yang Disediakan				20 Paket	10.000.000	Kota Tasikmalaya, Cihideung, Argasari	PENDAPATAN ASLI DAERAH (PAD)	Meningkatkan Sumber Daya Manusia Yang Berkualitas Dan Berdaya Saing		Aparatur Kecamatan Cihideung	20 Paket	10.500.000	Kecamatan Cihideung
7 01 01 2.06 06	Penyediaan Bahan Bacaan dan Peraturan Perundang-undangan	Jumlah Dokumen Bahan Bacaan dan Peraturan Perundang-undangan yang Disediakan				12 Dokumen	7.000.000	Kota Tasikmalaya, Cihideung, Argasari	PENDAPATAN ASLI DAERAH (PAD)	Meningkatkan Sumber Daya Manusia Yang Berkualitas Dan Berdaya Saing		Aparatur Kecamatan Cihideung	12 Dokumen	8.000.000	Kecamatan Cihideung
7 01 01 2.06 07	Penyediaan Bahan/Material yang Disediakan	Jumlah Paket Bahan/Material yang Disediakan				10 Paket	10.000.000	Kota Tasikmalaya, Cihideung, Argasari	PENDAPATAN ASLI DAERAH (PAD)	Meningkatkan Sumber Daya Manusia Yang Berkualitas Dan Berdaya Saing		Aparatur Kecamatan Cihideung	10 Paket	10.000.000	Kecamatan Cihideung
7 01 01 2.06 08	Fasilitas Kunjungan Tamu	Jumlah Laporan Fasilitas Kunjungan Tamu				12 Laporan	10.000.000	Kota Tasikmalaya, Cihideung, Argasari	PENDAPATAN ASLI DAERAH (PAD)	Meningkatkan Sumber Daya Manusia Yang Berkualitas Dan Berdaya Saing		Aparatur Kecamatan Cihideung	12 Laporan	10.000.000	Kecamatan Cihideung

Kode	Usuran/ Bidang Usuran/ Program/ Kegiatan/ Sub Kegiatan	Indikator Program/ Kegiatan/ Sub Kegiatan	Target Akhir Periode RPJMD	Realisasi Capaian RKPD Tahun 2021	Prakiraan Capaian Target RKPD Tahun 2022	Capaian Kinerja dan Kerangka Pendanaan						Kelompok Sasaran	Prakiraan Maju Rencana Tahun 2024		Perangkat Daerah Penanggung Jawab
						Target 2023	Pagu Indikatif	Lokasi	Sumber Dana	Prioritas			Target	Pagu Indikatif	
										Nasional	Daerah				
7 01 01 2,06 09	Penyelenggaraan Rapat Koordinasi dan Konsultasi SKPD	Jumlah Laporan Penyelenggaraan Rapat Koordinasi dan Konsultasi SKPD				24 Laporan	73.000.000	Kota Tasikmalaya, Cihideung, Argasari	PENDAPATAN ASLI DAERAH (PAD)	Meningkatkan Sumber Daya Manusia Yang Berkualitas Dan Berdaya Saing	Aparatur Kecamatan Cihideung	24 Laporan	80.000.000	Kecamatan Cihideung	
7 01 01 2,07 05	Pengadaan Barang Milik Daerah Penunjang Urusan Pemerintah Daerah	Persentase pemenuhan kebutuhan barang milik Daerah sesuai standar	%	%	%	100 %	30.000.000					100 %	35.000.000		
7 01 01 2,07 06	Pengadaan Mebel	Jumlah Paket Mebel yang Disediakan				1 Unit	10.000.000	Kota Tasikmalaya, Cihideung, Argasari	PENDAPATAN ASLI DAERAH (PAD)		Aparatur Kecamatan Cihideung	1 Unit	10.000.000	Kecamatan Cihideung	
7 01 01 2,07 06	Pengadaan Peralatan dan Mesin Lainnya	Jumlah Unit Peralatan dan Mesin Lainnya yang Disediakan				2 Unit	15.000.000	Kota Tasikmalaya, Cihideung, Argasari	PENDAPATAN ASLI DAERAH (PAD)		Aparatur Kecamatan Cihideung	2 Unit	20.000.000	Kecamatan Cihideung	
7 01 01 2,07 11	Pengadaan Sarana dan Prasarana Pendukung Gedung Kantor atau Bangunan Lainnya	Jumlah Unit Sarana dan Prasarana Pendukung Gedung Kantor atau Bangunan Lainnya yang Disediakan				2 Unit	5.000.000	Kota Tasikmalaya, Cihideung, Argasari	PENDAPATAN ASLI DAERAH (PAD)		Aparatur Kecamatan Cihideung	2 Unit	5.000.000	Kecamatan Cihideung	
7 01 01 2,08	Penyediaan Jasa Penunjang Urusan Pemerintahan Daerah	Persentase pemenuhan Jasa Penunjang Urusan Pemerintahan Daerah	%	%	%	100 %	202.820.800					100 %	216.500.000		
		Terlaksananya Kegiatan Jasa Penunjang Urusan Pemerintahan Daerah	Kegiatan	Kegiatan	Kegiatan	3 Kegiatan						3 Kegiatan			
7 01 01 2,08 01	Penyediaan Jasa Surat Menyurat	Jumlah Laporan Penyediaan Jasa Surat Menyurat				2 Laporan	1.500.000	Kota Tasikmalaya, Cihideung, Argasari	PENDAPATAN ASLI DAERAH (PAD)	Memperkuat Ketahanan Ekonomi Untuk Pertumbuhan Yang Berkeadilan	Aparatur Kecamatan Cihideung	2 Laporan	1.500.000	Kecamatan Cihideung	
7 01 01 2,08 02	Penyediaan Jasa Komunikasi, Sumber Daya Air dan Listrik	Jumlah Laporan Penyediaan Jasa Komunikasi, Sumber Daya Air dan Listrik yang Disediakan				12 Laporan	40.000.000	Kota Tasikmalaya, Cihideung, Argasari	PENDAPATAN ASLI DAERAH (PAD)	Memperkuat Ketahanan Ekonomi Untuk Pertumbuhan Yang Berkualitas dan Berkeadilan	Aparatur Kecamatan Cihideung	12 Laporan	40.000.000	Kecamatan Cihideung	
7 01 01 2,08 04	Penyediaan Jasa Pelayanan Umum Kantor	Jumlah Laporan Penyediaan Jasa Pelayanan Umum Kantor yang Disediakan				12 Laporan	161.320.800	Kota Tasikmalaya, Cihideung, Argasari	PENDAPATAN ASLI DAERAH (PAD)	Memperkuat Ketahanan Ekonomi Untuk Pertumbuhan Yang Berkualitas dan Berkeadilan	Aparatur Kecamatan Cihideung	12 Laporan	175.000.000	Kecamatan Cihideung	
7 01 01 2,09	Pemeliharaan Barang Milik Daerah Penunjang Urusan Pemerintahan Daerah	Terpeliharanya Barang Milik Daerah	%	%	%	100 %	95.000.000					100 %	90.000.000		
7 01 01 2,09 01	Penyediaan Jasa Pemeliharaan, Biaya Pemeliharaan, dan Pajak Kendaraan Perorangan Dinas atau Kendaraan Dinas Jabatan	Jumlah Kendaraan Perorangan Dinas atau Kendaraan Dinas Jabatan yang Dipelihara dan Dibayarkan Pajaknya				2 Unit	40.000.000	Kota Tasikmalaya, Cihideung, Argasari	PENDAPATAN ASLI DAERAH (PAD)	Meningkatkan Sumber Daya Manusia Yang Berkualitas Dan Berdaya Saing	Aparatur Kecamatan Cihideung	2 Unit	40.000.000	Kecamatan Cihideung	
7 01 01 2,09 02	Penyediaan Jasa Pemeliharaan, Biaya Pemeliharaan, Pajak dan Perizinan Kendaraan Dinas Operasional atau Lapangan	Jumlah Kendaraan Dinas Operasional atau Lapangan yang Dipelihara dan Dibayarkan Pajak dan Perizannya				8 Unit	30.000.000	Kota Tasikmalaya, Cihideung, Argasari	PENDAPATAN ASLI DAERAH (PAD)	Meningkatkan Sumber Daya Manusia Yang Berkualitas Dan Berdaya Saing	Aparatur Kecamatan Cihideung	8 Unit	30.000.000	Kecamatan Cihideung	
7 01 01 2,09 06	Pemeliharaan Peralatan dan Mesin Lainnya yang Dipelihara	Jumlah Peralatan dan Mesin Lainnya yang Dipelihara				8 Unit	5.000.000	Kota Tasikmalaya, Cihideung, Argasari	PENDAPATAN ASLI DAERAH (PAD)	Meningkatkan Sumber Daya Manusia Yang Berkualitas Dan Berdaya Saing	Aparatur Kecamatan Cihideung	8 Unit	5.000.000	Kecamatan Cihideung	
7 01 01 2,09 09	Pemeliharaan/Rehabilitasi Gedung Kantor dan Bangunan Lainnya	Jumlah Gedung Kantor dan Bangunan Lainnya yang Dipelihara/Direhabilitasi				1 Unit	15.000.000	Kota Tasikmalaya, Cihideung, Argasari	PENDAPATAN ASLI DAERAH (PAD)	Meningkatkan Sumber Daya Manusia Yang Berkualitas Dan Berdaya Saing	Aparatur Kecamatan Cihideung	1 Unit	10.000.000	Kecamatan Cihideung	
7 01 01 2,09 10	Pemeliharaan/Rehabilitasi Sarana dan Prasarana Gedung Kantor atau Bangunan Lainnya yang Dipelihara/Direhabilitasi	Jumlah Sarana dan Prasarana Gedung Kantor atau Bangunan Lainnya yang Dipelihara/Direhabilitasi				8 Unit	5.000.000	Kota Tasikmalaya, Cihideung, Argasari	PENDAPATAN ASLI DAERAH (PAD)	Meningkatkan Sumber Daya Manusia Yang Berkualitas Dan Berdaya Saing	Aparatur Kecamatan Cihideung	8 Unit	5.000.000	Kecamatan Cihideung	
7 01 02	PROGRAM PENYELENGGARAAN PEMERINTAHAN DAN PELAYANAN PUBLIK	Persentase penyelenggaraan pemerintahan dan pelayanan Publik	%	%	%	100 %	1.031.000.000					100 %	100.000.000		
7 01 02 2,01	Koordinasi Penyelenggaraan Kegiatan Pemerintahan di Tingkat Kecamatan	Meningkatnya koordinasi penyelenggaraan pemerintahan di tingkat kecamatan	%	%	%	100 %	68.000.000					100 %	50.000.000		
7 01 02 2,01 02	Peningkatan Efektivitas Kegiatan Pemerintahan di Tingkat Kecamatan	Jumlah Dokumen Peningkatan Efektivitas Kegiatan Pemerintahan di Tingkat Kecamatan				6 Dokumen	68.000.000	Kota Tasikmalaya, Cihideung, Argasari	PENDAPATAN ASLI DAERAH (PAD)		Aparatur dan Stakeholder di Lingkungan Kecamatan Cihideung	6 Dokumen	50.000.000	Kecamatan Cihideung	
7 01 02 2,04	Pelaksanaan Urusan Pemerintahan yang Dilimpahkan kepada Camat	Terfasilitasinya urusan pemerintahan yang dilimpahkan kepada Camat	Laporan	Laporan	Laporan	7 Laporan	963.000.000					7 Laporan	50.000.000		
7 01 02 2,04 02	Pelaksanaan Urusan Pemerintahan yang terkait dengan Nonperizinan	Jumlah Laporan Pelaksanaan Nonperizinan pada Urusan Pemerintahan				4 Laporan	38.000.000	Kota Tasikmalaya, Cihideung, Argasari	PENDAPATAN ASLI DAERAH (PAD)	Meningkatkan Sumber Daya Manusia Yang Berkualitas Dan Berdaya Saing	Aparatur, Stakeholder dan masyarakat di Lingkungan Kecamatan Cihideung	4 Laporan	40.000.000	Kecamatan Cihideung	

Kode	Urusan/ Bidang Urusan/ Program/ Kegiatan/ Sub Kegiatan	Indikator Program/ Kegiatan/ Sub Kegiatan	Target Akhir Periode RPJMD	Realisasi Capaian RKPJ Tahun 2021	Prakiraan Capaian Target RKPJ Tahun 2022	Capaian Kinerja dan Kerangka Pendanaan						Kelompok Sasaran	Prakiraan Maju Rencana Tahun 2024		Perangkat Daerah Penanggung Jawab
						Target 2023	Pagu Indikatif	Lokasi	Sumber Dana	Prioritas			Target	Pagu Indikatif	
										Nasional	Daerah				
7 01 02 2,04 03	Pelaksanaan Urusan Pemerintahan yang Terkait dengan Kewenangan Lain yang Dilimpahkan	Jumlah Laporan Pelaksanaan Kewenangan Lain yang Dilimpahkan				5 Laporan	925.000.000	Kota Tasikmalaya, Cihideung, Argasari	PENDAPATAN ASLI DAERAH (PAD)	Meningkatkan Sumber Daya Manusia Yang Berkualitas Dan Berdaya Saing		Aparatur, Stakeholder dan Masyarakat di Lingkungan Kecamatan Cihideung	5 Laporan	10.000.000	Kecamatan Cihideung
7 01 03	PROGRAM PEMBERDAYAAN MASYARAKAT DESA DAN KELURAHAN	Persentase pemberdayaan Masyarakat Desa dan Kelurahan	%		%	100 %	60.000.000						100 %	60.000.000	
7 01 03 2,03	Pemberdayaan Lembaga Kemasyarakatan Tingkat Kecamatan	Terlaksananya Pemberdayaan Lembaga Kemasyarakatan	Kegiatan		Kegiatan	3 Kegiatan	40.000.000						3 Kegiatan	40.000.000	
7 01 03 2,03 01	Penyelenggaraan Lembaga Kemasyarakatan	Jumlah Lembaga Kemasyarakatan yang Dieleenggarakan				3 Lembaga	8.000.000	Kota Tasikmalaya, Cihideung, Argasari	PENDAPATAN ASLI DAERAH (PAD)	Meningkatkan Sumber Daya Manusia Yang Berkualitas Dan Berdaya Saing		Aparatur, Stakeholder dan Masyarakat Kecamatan Cihideung	3 Lembaga	10.000.000	Kecamatan Cihideung
7 01 03 2,03 02	Peningkatan Kapasitas Lembaga Kemasyarakatan	Jumlah peserta yang dibinaJumlah Lembaga Kemasyarakatan yang Ditingkatkan Kapasitasnya				3 Lembaga	15.000.000	Kota Tasikmalaya, Cihideung, Argasari	PENDAPATAN ASLI DAERAH (PAD)	Meningkatkan Sumber Daya Manusia Yang Berkualitas Dan Berdaya Saing		Aparatur, Stakeholder dan Masyarakat Kecamatan Cihideung	3 Lembaga	15.000.000	Kecamatan Cihideung
7 01 03 2,03 04	Fasilitasi Pengembangan Usaha Ekonomi Masyarakat	Jumlah Laporan Fasilitasi Pengembangan Usaha Ekonomi Masyarakat				1 Laporan	17.000.000	Kota Tasikmalaya, Cihideung, Argasari	PENDAPATAN ASLI DAERAH (PAD)	Meningkatkan Sumber Daya Manusia Yang Berkualitas Dan Berdaya Saing		Aparatur, Stakeholder dan Masyarakat Kecamatan Cihideung	1 Laporan	15.000.000	Kecamatan Cihideung
7 01 03 2,06	Pemberdayaan dan Kesejahteraan Keluarga Tingkat Kecamatan dan Kelurahan	Jumlah Kegiatan Pemberdayaan dan Kesejahteraan Keluarga Tingkat Kecamatan dan Kelurahan	1 Kegiatan		0 Kegiatan	1 Kegiatan	20.000.000						1 Kegiatan	20.000.000	
7 01 03 2,06 01	Pembentukan dan Penumbuhan Karakter Keluarga Melalui Peningkatan Kesadaran Masyarakat akan Pentingnya Penghayatan dan Pengamalan Pancasila dalam Semua Aspek Kehidupan Bermasyarakat, Berbangsa, dan Bernegara	Jumlah Keluarga yang Mengikuti Pembentukan dan Penumbuhan Karakter Keluarga Melalui Peningkatan Kesadaran Masyarakat akan Pentingnya Penghayatan dan Pengamalan Pancasila dalam Semua Aspek Kehidupan Bermasyarakat, Berbangsa, dan Bernegara				50 Keluarga	20.000.000	Kota Tasikmalaya, Cihideung, Argasari	Pajak Daerah			Aparatur, Masyarakat dan Tim Penggerak PKK Kecamatan Cihideung	50 Keluarga	20.000.000	Kecamatan Cihideung
7 01 04	PROGRAM KOORDINASI KETENTRAMAN DAN KETERTIBAN UMUM	Persentase Koordinasi Ketentraman dan Ketertiban Umum di wilayah Kecamatan Cihideung	%		%	100 %	30.000.000						100 %	80.000.000	
7 01 04 2,01	Koordinasi Upaya Penyelenggaraan Ketentraman dan Ketertiban Umum	Terlaksananya Penyelenggaraan Ketentraman dan Ketertiban Umum	Laporan		Laporan	1 Laporan	14.000.000						1 Laporan	70.000.000	
7 01 04 2,01 01	Sinergitas dengan Kepolisian Negara Republik Indonesia, Tentara Nasional Indonesia dan Instansi Vertikal di Wilayah Kecamatan	Jumlah Laporan Hasil Sinergitas dengan Kepolisian Negara Republik Indonesia, Tentara Nasional Indonesia dan Instansi Vertikal di Wilayah Kecamatan				1 Laporan	14.000.000	Kota Tasikmalaya, Cihideung, Argasari	PENDAPATAN ASLI DAERAH (PAD)			Aparatur, Stakeholder dan Masyarakat di Lingkungan Kecamatan Cihideung	1 Laporan	70.000.000	Kecamatan Cihideung
7 01 04 2,02	Koordinasi Penerapan dan Penegakan Peraturan Daerah dan Peraturan Kepala Daerah	Terlaksananya koordinasi penerapan dan penegakan peraturan daerah dan peraturan Kepala Daerah	Laporan		Laporan	1 Laporan	16.000.000						1 Laporan	10.000.000	
7 01 04 2,02 01	Koordinasi/Sinergi dengan Perangkat Daerah yang Tugas dan Fungsinya di Bidang Penegakan Peraturan Perundang-Undangan dan/atau Kepolisian Negara Republik Indonesia	Jumlah Laporan Koordinasi/Sinergi dengan Perangkat Daerah yang Tugas dan Fungsinya di Bidang Penegakan Peraturan Perundang-Undangan dan/atau Kepolisian Negara Republik Indonesia				1 Laporan	16.000.000	Kota Tasikmalaya, Cihideung, Argasari	PENDAPATAN ASLI DAERAH (PAD)			Aparatur, Stakeholder dan Masyarakat Kecamatan Cihideung	1 Laporan	10.000.000	Kecamatan Cihideung
7 01 05	PROGRAM PENYELENGGARAAN URUSAN PEMERINTAHAN UMUM	Persentase penyelenggaraan urusan pemerintahan umum	%		%	100 %	77.000.000						100 %	65.000.000	
7 01 05 2,01	Penyelenggaraan Urusan Pemerintahan Umum Sesuai Penugasan Kepala Daerah	Terlaksananya penyelenggaraan urusan pemerintahan umum sesuai penugasan kepala Daerah	Kegiatan		Kegiatan	9 Kegiatan	77.000.000						9 Kegiatan	65.000.000	
7 01 05 2,01 07	Pelaksanaan Semua Urusan Pemerintahan yang Bukan Merupakan Kewenangan Daerah dan Tidak Dilaksanakan oleh Instansi Vertikal	Jumlah Dokumen Semua Urusan Pemerintahan yang Bukan Merupakan Kewenangan Daerah dan Tidak Dilaksanakan oleh Instansi Vertikal				4 Dokumen	65.000.000	Kota Tasikmalaya, Cihideung, Argasari	PENDAPATAN ASLI DAERAH (PAD)	Meningkatkan Sumber Daya Manusia Yang Berkualitas Dan Berdaya Saing		Aparatur, Stakeholder dan Masyarakat di Lingkungan Kecamatan Cihideung	4 Dokumen	40.000.000	Kecamatan Cihideung
7 01 05 2,01 08	Pelaksanaan Tugas Forum Koordinasi Pimpinan di Kecamatan	Jumlah Dokumen Tugas Forum Koordinasi Pimpinan di Kecamatan				1 Dokumen	12.000.000	Kota Tasikmalaya, Cihideung, Argasari	Pajak Daerah	Meningkatkan Sumber Daya Manusia Yang Berkualitas Dan Berdaya Saing		Aparatur, Stakeholder dan Masyarakat di Lingkungan Kecamatan Cihideung	1 Dokumen	15.000.000	Kecamatan Cihideung
7	UNSUR KEWILAYAHAN														
7 01	KECAMATAN						351.980.039						357.600.000		

Kode	Urusan/ Bidang Urusan/ Program/ Kegiatan/ Sub Kegiatan	Indikator Program/ Kegiatan/ Sub Kegiatan	Target Akhir Periode RPJMD	Realisasi Capaian RKPD Tahun 2021	Prakiraan Capaian Target RKPD Tahun 2022	Capaian Kinerja dan Kerangka Pendanaan						Kelompok Sasaran	Prakiraan Maju Rencana Tahun 2024		Perangkat Daerah Penanggung Jawab	
						Target 2023	Pagu Indikatif	Lokasi	Sumber Dana	Prioritas			Target	Pagu Indikatif		
										Nasional	Daerah					
7 01 03	PROGRAM PEMBERDAYAAN MASYARAKAT DESA DAN KELURAHAN	Persentase Pemberdayaan Masyarakat Desa dan Kelurahan	%		%	100 %	346.980.039							100 %	350.600.000	
7 01 03 2,02	Kegiatan Pemberdayaan Kelurahan	Jumlah Kegiatan Pemberdayaan Kelurahan	Kegiatan		Kegiatan	4 Kegiatan	346.980.039							4 Kegiatan	280.600.000	
7 01 03 2,02 01	Peningkatan Partisipasi Masyarakat dalam Forum Musyawarah Perencanaan Pembangunan di Kelurahan	Jumlah Lembaga Kemasyarakatan yang Berpartisipasi dalam Forum Musyawarah Perencanaan Pembangunan di Kelurahan				5 Lembaga	4.000.000	Kota Tasikmalaya, Cihideung, Yudanegara	PENDAPATAN ASLI DAERAH (PAD)		Meningkatkan Sumber Daya Manusia Yang Berkualitas Dan Berdaya Saing	Aparatur, Masyarakat dan stakeholder di Lingkungan Kecamatan Cihideung	5 Lembaga	4.000.000	Kecamatan Cihideung	
7 01 03 2,02 02	Pembangunan Sarana dan Prasarana Kelurahan	Jumlah Sarana dan Prasarana Kelurahan yang Terbangun				0 Unit	101.330.118	Kota Tasikmalaya, Cihideung, Yudanegara	PENDAPATAN ASLI DAERAH (PAD)		Meningkatkan Sumber Daya Manusia Yang Berkualitas Dan Berdaya Saing	Aparatur Kelurahan Yudanegara	0 Unit	96.600.000	Kecamatan Cihideung	
7 01 03 2,02 03	Pemberdayaan Masyarakat di Kelurahan	Jumlah Pokmas dan Ormas yang Melaksanakan Pemberdayaan Masyarakat di Kelurahan				10 KaliPokmas / Ormas	201.649.921	Kota Tasikmalaya, Cihideung, Yudanegara	PENDAPATAN ASLI DAERAH (PAD)		Meningkatkan Sumber Daya Manusia Yang Berkualitas Dan Berdaya Saing	Aparatur Kelurahan Yudanegara	10 KaliPokmas / Ormas	135.000.000	Kecamatan Cihideung	
7 01 03 2,02 04	Evaluasi Kelurahan	Jumlah Laporan Hasil Evaluasi Kelurahan				1 Laporan	40.000.000	Kota Tasikmalaya, Cihideung, Yudanegara	PENDAPATAN ASLI DAERAH (PAD)		Meningkatkan Sumber Daya Manusia Yang Berkualitas Dan Berdaya Saing	Aparatur Kelurahan Yudanegara	1 Laporan	45.000.000	Kecamatan Cihideung	
7 01 05	PROGRAM PENYELENGGARAAN URUSAN PEMERINTAHAN UMUM	Persentase penyelenggaraan urusan pemerintahan umum	%		%	100 %	5.000.000							100 %	7.000.000	
7 01 05 2,01	Penyelenggaraan Urusan Pemerintahan Umum Sesuai Penugasan Kepala Daerah	Jumlah kegiatan penyelenggaraan urusan pemerintahan umum sesuai penugasan kepala Daerah Kelurahan Yudanegara	2 Kegiatan		0 Kegiatan	2 Kegiatan	5.000.000							2 Kegiatan	7.000.000	
7 01 05 2,01 07	Pelaksanaan Semua Urusan Pemerintahan yang Bukan Merupakan Kewenangan Daerah dan Tidak Dilaksanakan oleh Instansi Vertikal	Jumlah Dokumen Semua Urusan Pemerintahan yang Bukan Merupakan Kewenangan Daerah dan Tidak Dilaksanakan oleh Instansi Vertikal				2 Dokumen	5.000.000	Kota Tasikmalaya, Cihideung, Yudanegara	PENDAPATAN ASLI DAERAH (PAD)		2. Peningkatan Kualitas SDM yang berkarakter dan berdaya saing	Aparatur dan Masyarakat Kelurahan Yudanegara	2 Dokumen	7.000.000	Kecamatan Cihideung	
7	UNSUR KEWILAYAHAN															
7 01	KECAMATAN						392.580.000								439.880.000	
7 01 03	PROGRAM PEMBERDAYAAN MASYARAKAT DESA DAN KELURAHAN	Persentase Pemberdayaan Masyarakat Desa dan Kelurahan	%		%	100 %	387.580.000							100 %	432.880.000	
7 01 03 2,02	Kegiatan Pemberdayaan Kelurahan	Jumlah kegiatan pemberdayaan kecamatan	Kegiatan		Kegiatan	4 Kegiatan	387.580.000							4 Kegiatan	362.880.000	
7 01 03 2,02 01	Peningkatan Partisipasi Masyarakat dalam Forum Musyawarah Perencanaan Pembangunan di Kelurahan	Jumlah Lembaga Kemasyarakatan yang Berpartisipasi dalam Forum Musyawarah Perencanaan Pembangunan di Kelurahan				5 Lembaga	4.000.000	Kota Tasikmalaya, Cihideung, Nagarawangi	PENDAPATAN ASLI DAERAH (PAD)		Meningkatkan Sumber Daya Manusia Yang Berkualitas Dan Berdaya Saing	Aparatur, Masyarakat dan stakeholder di Lingkungan Kecamatan Cihideung	5 Lembaga	4.000.000	Kecamatan Cihideung	
7 01 03 2,02 02	Pembangunan Sarana dan Prasarana Kelurahan	Jumlah Sarana dan Prasarana Kelurahan yang Terbangun				2 Unit	109.675.854	Kota Tasikmalaya, Cihideung, Nagarawangi	PENDAPATAN ASLI DAERAH (PAD)		Meningkatkan Sumber Daya Manusia Yang Berkualitas Dan Berdaya Saing	Aparatur, Masyarakat dan stakeholder di Lingkungan Kecamatan Cihideung	2 Unit	150.980.000	Kecamatan Cihideung	
7 01 03 2,02 03	Pemberdayaan Masyarakat di Kelurahan	Jumlah Pokmas dan Ormas yang Melaksanakan Pemberdayaan Masyarakat di Kelurahan				5 KaliPokmas / Ormas	233.904.146	Kota Tasikmalaya, Cihideung, Nagarawangi	PENDAPATAN ASLI DAERAH (PAD)		Meningkatkan Sumber Daya Manusia Yang Berkualitas Dan Berdaya Saing	Aparatur, Masyarakat dan stakeholder di Lingkungan Kecamatan Cihideung	5 KaliPokmas / Ormas	162.900.000	Kecamatan Cihideung	
7 01 03 2,02 04	Evaluasi Kelurahan	Jumlah Laporan Hasil Evaluasi Kelurahan				1 Laporan	40.000.000	Kota Tasikmalaya, Cihideung, Nagarawangi	PENDAPATAN ASLI DAERAH (PAD)		Meningkatkan Sumber Daya Manusia Yang Berkualitas Dan Berdaya Saing	Aparatur, Masyarakat dan stakeholder di Lingkungan Kecamatan Cihideung	1 Laporan	45.000.000	Kecamatan Cihideung	
7 01 05	PROGRAM PENYELENGGARAAN URUSAN PEMERINTAHAN UMUM	Persentase penyelenggaraan urusan pemerintahan umum	%		%	100 %	5.000.000							100 %	7.000.000	
7 01 05 2,01	Penyelenggaraan Urusan Pemerintahan Umum Sesuai Penugasan Kepala Daerah	Jumlah kegiatan penyelenggaraan urusan pemerintahan umum sesuai penugasan kepala Daerah Kelurahan Nagarawangi	2 Kegiatan		0 Kegiatan	2 Kegiatan	5.000.000							2 Kegiatan	7.000.000	
7 01 05 2,01 07	Pelaksanaan Semua Urusan Pemerintahan yang Bukan Merupakan Kewenangan Daerah dan Tidak Dilaksanakan oleh Instansi Vertikal	Jumlah Dokumen Semua Urusan Pemerintahan yang Bukan Merupakan Kewenangan Daerah dan Tidak Dilaksanakan oleh Instansi Vertikal				2 Dokumen	5.000.000	Kota Tasikmalaya, Cihideung, Nagarawangi	PENDAPATAN ASLI DAERAH (PAD)		2. Peningkatan Kualitas SDM yang berkarakter dan berdaya saing	Aparatur dan Masyarakat Kelurahan Nagarawangi	2 Dokumen	7.000.000	Kecamatan Cihideung	
7	UNSUR KEWILAYAHAN															
7 01	KECAMATAN						561.880.000								555.400.000	
7 01 03	PROGRAM PEMBERDAYAAN MASYARAKAT DESA DAN KELURAHAN	Persentase pemberdayaan Masyarakat Desa dan Kelurahan	%		%	100 %	556.880.000							100 %	548.400.000	
7 01 03 2,02	Kegiatan Pemberdayaan Kelurahan	Jumlah Kegiatan Pemberdayaa Kelurahan Cilembang	4 Kegiatan		0 Kegiatan	4 Kegiatan	556.880.000							4 Kegiatan	478.400.000	
7 01 03 2,02 01	Peningkatan Partisipasi Masyarakat dalam Forum Musyawarah Perencanaan Pembangunan di Kelurahan	Jumlah Lembaga Kemasyarakatan yang Berpartisipasi dalam Forum Musyawarah Perencanaan Pembangunan di Kelurahan				5 Lembaga	4.000.000	Kota Tasikmalaya, Cihideung, Cilembang	PENDAPATAN ASLI DAERAH (PAD)			Aparatur dan Masyarakat Kelurahan Cilembang	5 Lembaga	4.000.000	Kecamatan Cihideung	

Kode	Urusan/ Bidang Urusan/ Program/ Kegiatan/ Sub Kegiatan	Indikator Program/ Kegiatan/ Sub Kegiatan	Target Akhir Periode RPJMD	Realisasi Capaian RKPJ Tahun 2021	Prakiraan Capaian Target RKPJ Tahun 2022	Capaian Kinerja dan Kerangka Pendanaan						Kelompok Sasaran	Prakiraan Maju Rencana Tahun 2024		Perangkat Daerah Penanggung Jawab
						Target 2023	Pagu Indikatif	Lokasi	Sumber Dana	Prioritas			Target	Pagu Indikatif	
										Nasional	Daerah				
7 01 03 2,02 02	Pembangunan Sarana dan Prasarana Kelurahan	Jumlah Sarana dan Prasarana Kelurahan yang Terbangun				7 Unit	157.000.000	Kota Tasikmalaya, Cihideung, Cilembang	PENDAPATAN ASLI DAERAH (PAD)			Aparatur dan Masyarakat Kelurahan Cilembang	7 Unit	150.000.000	Kecamatan Cihideung
7 01 03 2,02 03	Pemberdayaan Masyarakat di Kelurahan	Jumlah Pokmas dan Ormas yang Melaksanakan Pemberdayaan Masyarakat di Kelurahan				5 KaliPokmas / Ormas	355.880.000	Kota Tasikmalaya, Cihideung, Cilembang	PENDAPATAN ASLI DAERAH (PAD)			Aparatur dan Masyarakat Kelurahan Cilembang	5 KaliPokmas / Ormas	279.400.000	Kecamatan Cihideung
7 01 03 2,02 04	Evaluasi Kelurahan	Jumlah Laporan Hasil Evaluasi Kelurahan				1 Laporan	40.000.000	Kota Tasikmalaya, Cihideung, Cilembang	PENDAPATAN ASLI DAERAH (PAD)			Aparatur dan Masyarakat Kelurahan Cilembang	1 Laporan	45.000.000	Kecamatan Cihideung
7 01 05	PROGRAM PENYELENGGARAAN URUSAN PEMERINTAHAN UMUM	Persentase penyelenggaraan urusan pemerintahan umum	0%		0%	100 0%	5.000.000						100 0%	7.000.000	
7 01 05 2,01	Penyelenggaraan Urusan Pemerintahan Umum Sesuai Penugasan Kepala Daerah	Jumlah kegiatan penyelenggaraan urusan pemerintahan umum sesuai penugasan Kepala Daerah Kelurahan Cilembang	2 Kegiatan		0 Kegiatan	2 Kegiatan	5.000.000						2 Kegiatan	7.000.000	
7 01 05 2,01 07	Pelaksanaan Semua Urusan Pemerintahan yang Bukan Merupakan Kewenangan Daerah dan Tidak Dilaksanakan oleh Instansi Vertikal	Jumlah Dokumen Semua Urusan Pemerintahan yang Bukan Merupakan Kewenangan Daerah dan Tidak Dilaksanakan oleh Instansi Vertikal				2 Dokumen	5.000.000		PENDAPATAN ASLI DAERAH (PAD)			Aparatur dan Masyarakat Kelurahan Cilembang	2 Dokumen	7.000.000	Kecamatan Cihideung
7	UNSUR KEWILAYAHAN														
7 01	KECAMATAN														
7 01 03	PROGRAM PEMBERDAYAAN MASYARAKAT DESA DAN KELURAHAN	Persentase pemberdayaan Masyarakat Desa dan Kelurahan	%		%	100 %	480.380.000						100 %	480.300.000	
7 01 03 2,02	Kegiatan Pemberdayaan Kelurahan	Jumlah Kegiatan Pemberdayaan Kelurahan	Kegiatan		Kegiatan	4 Kegiatan	480.380.000						4 Kegiatan	410.300.000	
7 01 03 2,02 01	Peningkatan Partisipasi Masyarakat dalam Forum Musyawarah Perencanaan Pembangunan di Kelurahan	"Jumlah Lembaga Kemasyarakatan yang Berpartisipasi dalam Forum Musyawarah Perencanaan Pembangunan di Kelurahan"				5 Lembaga	4.000.000	Kota Tasikmalaya, Cihideung, Argasari	PENDAPATAN ASLI DAERAH (PAD)			Aparatur, Stakeholder dan Masyarakat di Lingkungan Kecamatan Cihideung	5 Lembaga	4.000.000	Kecamatan Cihideung
7 01 03 2,02 02	Pembangunan Sarana dan Prasarana Kelurahan	Jumlah Sarana dan Prasarana Kelurahan yang Terbangun				10 Unit	140.211.000	Kota Tasikmalaya, Cihideung, Yudanagara	PENDAPATAN ASLI DAERAH (PAD)			Aparatur, Stakeholder dan Masyarakat di Lingkungan Kecamatan Cihideung	10 Unit	140.100.000	Kecamatan Cihideung
7 01 03 2,02 03	Pemberdayaan Masyarakat di Kelurahan	Jumlah Pokmas dan Ormas yang Melaksanakan Pemberdayaan Masyarakat di Kelurahan				5 KaliPokmas / Ormas	296.169.000	Kota Tasikmalaya, Cihideung, Yudanagara	PENDAPATAN ASLI DAERAH (PAD)			Aparatur, Stakeholder dan Masyarakat di Lingkungan Kecamatan Cihideung	5 KaliPokmas / Ormas	221.200.000	Kecamatan Cihideung
7 01 03 2,02 04	Evaluasi Kelurahan	Jumlah Laporan Hasil Evaluasi Kelurahan				1 Laporan	40.000.000	Kota Tasikmalaya, Cihideung, Argasari	PENDAPATAN ASLI DAERAH (PAD)			Aparatur, Stakeholder dan Masyarakat di Lingkungan Kecamatan Cihideung	1 Laporan	45.000.000	Kecamatan Cihideung
7 01 05	PROGRAM PENYELENGGARAAN URUSAN PEMERINTAHAN UMUM	Persentase penyelenggaraan urusan pemerintahan umum	%		%	100 %	5.000.000						100 %	7.000.000	
7 01 05 2,01	Penyelenggaraan Urusan Pemerintahan Umum Sesuai Penugasan Kepala Daerah	Jumlah kegiatan penyelenggaraan urusan pemerintahan umum sesuai penugasan kepala Daerah Kelurahan Argasari	2 Kegiatan		0 Kegiatan	2 Kegiatan	5.000.000						2 Kegiatan	7.000.000	
7 01 05 2,01 07	Pelaksanaan Semua Urusan Pemerintahan yang Bukan Merupakan Kewenangan Daerah dan Tidak Dilaksanakan oleh Instansi Vertikal	Jumlah Dokumen Semua Urusan Pemerintahan yang Bukan Merupakan Kewenangan Daerah dan Tidak Dilaksanakan oleh Instansi Vertikal				2 Dokumen	5.000.000	Kota Tasikmalaya, Cihideung, Argasari	PENDAPATAN ASLI DAERAH (PAD)			Aparatur dan Masyarakat Kelurahan Argasari	2 Dokumen	7.000.000	Kecamatan Cihideung
7	UNSUR KEWILAYAHAN														
7 01	KECAMATAN														
7 01 03	PROGRAM PEMBERDAYAAN MASYARAKAT DESA DAN KELURAHAN	Persentase Pemberdayaan Masyarakat Desa dan Kelurahan	%		%	100 %	517.580.000						100 %	518.700.000	
7 01 03 2,02	Kegiatan Pemberdayaan Kelurahan	Jumlah Kegiatan Pemberdayaan Kelurahan	Kegiatan		Kegiatan	4 Kegiatan	517.580.000						4 Kegiatan	448.700.000	
7 01 03 2,02 01	Peningkatan Partisipasi Masyarakat dalam Forum Musyawarah Perencanaan Pembangunan di Kelurahan	Jumlah Lembaga Kemasyarakatan yang Berpartisipasi dalam Forum Musyawarah Perencanaan Pembangunan di Kelurahan				5 Lembaga	4.000.000	Kota Tasikmalaya, Cihideung, Tugujaya	PENDAPATAN ASLI DAERAH (PAD)			Aparatur, Masyarakat dan Stakeholder di Lingkungan Kelurahan Tugujaya	5 Lembaga	4.000.000	Kecamatan Cihideung
7 01 03 2,02 02	Pembangunan Sarana dan Prasarana Kelurahan	Jumlah Sarana dan Prasarana Kelurahan yang Terbangun				5 Unit	159.000.000	Kota Tasikmalaya, Cihideung, Tugujaya	Pajak Daerah			Aparatur, Masyarakat dan Stakeholder di Lingkungan Kelurahan Tugujaya	5 Unit	159.000.000	Kecamatan Cihideung
7 01 03 2,02 03	Pemberdayaan Masyarakat di Kelurahan	Jumlah Pokmas dan Ormas yang Melaksanakan Pemberdayaan Masyarakat di Kelurahan				5 KaliPokmas / Ormas	314.580.000	Kota Tasikmalaya, Cihideung, Tugujaya	PENDAPATAN ASLI DAERAH (PAD)			Aparatur, Masyarakat dan Stakeholder di Lingkungan Kelurahan Tugujaya	5 KaliPokmas / Ormas	240.700.000	Kecamatan Cihideung
7 01 03 2,02 04	Evaluasi Kelurahan	Jumlah Laporan Hasil Evaluasi Kelurahan				1 Laporan	40.000.000		PENDAPATAN ASLI DAERAH (PAD)			Aparatur, Masyarakat dan Stakeholder di Lingkungan Kelurahan Tugujaya	1 Laporan	45.000.000	Kecamatan Cihideung
7 01 05	PROGRAM PENYELENGGARAAN URUSAN PEMERINTAHAN UMUM	Persentase penyelenggaraan urusan pemerintahan umum	%		%	100 %	5.000.000						100 %	7.000.000	

Kode	Urusan/ Bidang Urusan/ Program/ Kegiatan/ Sub Kegiatan	Indikator Program/ Kegiatan/ Sub Kegiatan	Target Akhir Periode RPJMD	Realisasi Capaian RKPD Tahun 2021	Prakiraan Capaian Target RKPD Tahun 2022	Capaian Kinerja dan Kerangka Pendanaan						Kelompok Sasaran	Prakiraan Maju Rencana Tahun 2024		Perangkat Daerah Penanggung Jawab	
						Target 2023	Pagu Indikatif	Lokasi	Sumber Dana	Prioritas			Target	Pagu Indikatif		
										Nasional	Daerah					
7 01 05 2,01	Penyelenggaraan Urusan Pemerintahan Umum Sesuai Penugasan Kepala Daerah	Jumlah kegiatan penyelenggaraan urusan pemerintahan umum sesuai penugasan kepala Daerah Kelurahan Tugujaya	2 Kegiatan		0 Kegiatan	2 Kegiatan	5.000.000							2 Kegiatan	7.000.000	
7 01 05 2,01 07	Pelaksanaan Semua Urusan Pemerintahan yang Bukan Merupakan Kewenangan Daerah dan Tidak Dilaksanakan oleh Instansi Vertikal	Jumlah Dokumen Semua Urusan Pemerintahan yang Bukan Merupakan Kewenangan Daerah dan Tidak Dilaksanakan oleh Instansi Vertikal				0 Dokumen	5.000.000	Kota Tasikmalaya, Cihideung, Tugujaya	PENDAPATAN ASLI DAERAH (PAD)			Aparatur dan Masyarakat Kelurahan Tugujaya	0 Dokumen	7.000.000	Kecamatan Cihideung	
7 01	UNSUR KEWILAYAHAN															
7 01	KECAMATAN															
7 01 03	PROGRAM PEMBERDAYAAN MASYARAKAT DESA DAN KELURAHAN	Persentase Pemberdayaan Masyarakat Desa dan Kelurahan	%		%	100 %	650.180.000							100 %	644.000.000	
7 01 03 2,02	Kegiatan Pemberdayaan Kelurahan	Jumlah kegiatan pemberdayaan kecamatan	Kegiatan		Kegiatan	4 Kegiatan	645.180.000							4 Kegiatan	567.000.000	
7 01 03 2,02 01	Peningkatan Partisipasi Masyarakat dalam Forum Musyawarah Perencanaan Pembangunan di Kelurahan	"Jumlah Lembaga Kemasyarakatan yang Berpartisipasi dalam Forum Musyawarah Perencanaan Pembangunan di Kelurahan				5 Dokumen	4.000.000		PENDAPATAN ASLI DAERAH (PAD)			Aparatur, Masyarakat dan Stakeholder di Lingkungan Kecamatan Cihideung	5 Dokumen	4.000.000	Kecamatan Cihideung	
7 01 03 2,02 02	Pembangunan Sarana dan Prasarana Kelurahan	Jumlah Paket Pembangunan Sarana dan Prasarana Kelurahan Tuguraja				7 Unit	189.000.000		PENDAPATAN ASLI DAERAH (PAD)			Aparatur, Masyarakat dan Stakeholder di Lingkungan Kecamatan Cihideung	7 Unit	189.000.000	Kecamatan Cihideung	
7 01 03 2,02 03	Pemberdayaan Masyarakat di Kelurahan	Jumlah Sarana dan Prasarana Kelurahan yang Terbangun				5 Unit	412.180.000		PENDAPATAN ASLI DAERAH (PAD)			Aparatur, Masyarakat dan Stakeholder di Lingkungan Kecamatan Cihideung	5 Unit	329.000.000	Kecamatan Cihideung	
7 01 03 2,02 04	Evaluasi Kelurahan	Jumlah Laporan Hasil Evaluasi Kelurahan				1 Laporan	40.000.000		PENDAPATAN ASLI DAERAH (PAD)		2. Peningkatan Kualitas SDM yang berkarakter dan berdaya saing	Aparatur, Masyarakat dan Stakeholder di Lingkungan Kecamatan Cihideung	1 Laporan	45.000.000	Kecamatan Cihideung	
7 01 05	PROGRAM PENYELENGGARAAN URUSAN PEMERINTAHAN UMUM	Persentase penyelenggaraan urusan pemerintahan umum	%		%	100 %	5.000.000							100 %	7.000.000	
7 01 05 2,01	Penyelenggaraan Urusan Pemerintahan Umum Sesuai Penugasan Kepala Daerah	Jumlah kegiatan penyelenggaraan urusan pemerintahan umum sesuai penugasan kepala Daerah Kelurahan Tuguraja	2 Kegiatan		0 Kegiatan	2 Kegiatan	5.000.000							2 Kegiatan	7.000.000	
7 01 05 2,01 07	Pelaksanaan Semua Urusan Pemerintahan yang Bukan Merupakan Kewenangan Daerah dan Tidak Dilaksanakan oleh Instansi Vertikal	Jumlah Dokumen Semua Urusan Pemerintahan yang Bukan Merupakan Kewenangan Daerah dan Tidak Dilaksanakan oleh Instansi Vertikal				2 Dokumen	5.000.000	Kota Tasikmalaya, Cihideung, Tuguraja	PENDAPATAN ASLI DAERAH (PAD)		Meningkatkan Sumber Daya Manusia Yang Berkualitas Dan Berdaya Saing	Aparatur dan Masyarakat Kelurahan Tuguraja	2 Dokumen	7.000.000	Kecamatan Cihideung	
7 01	UNSUR KEWILAYAHAN															
7 01	KECAMATAN															
7 01 01	PROGRAM PENUNJANG URUSAN PEMERINTAHAN DAERAH KABUPATEN/KOTA	Capaian SAKIP Perangkat Daerah	Poin		Poin	A (84 Poin)	6.338.993.800							A (84 Poin)	9.178.841.000	
7 01 01 2,01	Perencanaan, Penganggaran, dan Evaluasi Kinerja Perangkat Daerah	Persentase Keselarasan Perencanaan Perangkat Daerah	100 %		0 %	100 %	131.200.000							100 %	152.000.000	
7 01 01 2,01 01	Penyusunan Dokumen Perencanaan Perangkat Daerah	Jumlah Dokumen Hasil Forum Perangkat Daerah/ Musrenbang Jumlah Dokumen Perencanaan Perangkat Daerah Jumlah Dokumen Renja yang Disusun Jumlah Dokumen Renstra yang Disusun Jumlah Laporan Hasil Koordinasi dan Sinkronisasi Perencanaan Perangkat Daerah Tingkat Daerah, Provinsi dan Pusat				1 Dokumen 0 Dokumen 1 Dokumen 1 Dokumen 1 Dokumen	50.000.000	Kota Tasikmalaya, Cipedes, Semua Kelurahan	PENDAPATAN ASLI DAERAH (PAD)		Memperkuat Stabilitas Polhukhankam Dan Transformasi Pelayanan Publik	5. Percepatan Implementasi Reformasi birokrasi	Kecamatan Cipedes Kota Tasikmalaya	1 Dokumen 0 Dokumen 1 Dokumen 1 Dokumen 1 Dokumen	60.000.000	Kecamatan Cipedes
7 01 01 2,01 02	Koordinasi dan Penyusunan Dokumen RKA-SKPD	Jumlah Dokumen RKA Jumlah Dokumen RKA-SKPD dan Laporan Hasil Koordinasi Penyusunan Dokumen RKA-SKPD				1 Paket Dokumen 1 Dokumen	2.000.000	Semua Kab/Kota, Semua Kecamatan, Semua Kelurahan	PENDAPATAN ASLI DAERAH (PAD)		Memperkuat Stabilitas Polhukhankam Dan Transformasi Pelayanan Publik	Kecamatan Cipedes Kota Tasikmalaya	1 Paket Dokumen 1 Dokumen	6.000.000	Kecamatan Cipedes	
7 01 01 2,01 03	Koordinasi dan Penyusunan Dokumen Perubahan RKA-SKPD	Jumlah Dokumen Perubahan RKA				1 Paket Dokumen	2.000.000		PENDAPATAN ASLI DAERAH (PAD)		Memperkuat Stabilitas Polhukhankam Dan	Kecamatan Cipedes Kota Tasikmalaya	1 Paket Dokumen	6.000.000	Kecamatan Cipedes	

Kode	Urusan/ Bidang Urusan/ Program/ Kegiatan/ Sub Kegiatan	Indikator Program/ Kegiatan/ Sub Kegiatan	Target Akhir Periode RPJMD	Realisasi Capaian RKPD Tahun 2021	Prakiraan Capaian Target RKPD Tahun 2022	Capaian Kinerja dan Kerangka Pendanaan						Kelompok Sasaran	Prakiraan Maju Rencana Tahun 2024		Perangkat Daerah Penanggung Jawab	
						Target 2023	Pagu Indikatif	Lokasi	Sumber Dana	Prioritas			Target	Pagu Indikatif		
										Nasional	Daerah					
						1 Dokumen					Transformasi Pelayanan Publik		1 Dokumen			
7 01 01 2,01 07	Evaluasi Kinerja Perangkat Daerah	Jumlah Laporan Evaluasi Kinerja Perangkat Daerah				5 Laporan	77.200.000		PENDAPATAN ASLI DAERAH (PAD)		Memperkuat Stabilitas Polhukhankam Dan Transformasi Pelayanan Publik		Kecamatan Cipedes Kota Tasikmalaya	5 Laporan	80.000.000	Kecamatan Cipedes
7 01 01 2,02	Administrasi Keuangan Perangkat Daerah	Jumlah Pelaporan Keuangan Perangkat Daerah sesuai SAP	20 Dokumen		0 Dokumen	5 Dokumen	5.697.573.800							5 Dokumen	7.148.841.000	
7 01 01 2,02 01	Penyediaan Gaji dan Tunjangan ASN	Jumlah Orang yang Menerima Gaji dan Tunjangan ASN				48 Orang/bulan	5.689.573.800		PENDAPATAN ASLI DAERAH (PAD)		Memperkuat Stabilitas Polhukhankam Dan Transformasi Pelayanan Publik		Kecamatan Cipedes Kota Tasikmalaya	48 Orang/bulan	7.125.841.000	Kecamatan Cipedes
7 01 01 2,02 03	Pelaksanaan Penatausahaan dan Pengujian/Verifikasi Keuangan SKPD	Jumlah Dokumen Penatausahaan dan Pengujian/Verifikasi Keuangan SKPD				1 Dokumen	2.000.000		PENDAPATAN ASLI DAERAH (PAD)		Memperkuat Stabilitas Polhukhankam Dan Transformasi Pelayanan Publik		Kecamatan Cipedes Kota Tasikmalaya	1 Dokumen	7.000.000	Kecamatan Cipedes
7 01 01 2,02 05	Koordinasi dan Penyusunan Laporan Keuangan Akhir Tahun SKPD	Jumlah Laporan Keuangan Akhir Tahun SKPD dan Laporan Hasil Koordinasi Penyusunan Laporan Keuangan Akhir Tahun SKPD				1 Laporan	2.000.000		PENDAPATAN ASLI DAERAH (PAD)		Memperkuat Stabilitas Polhukhankam Dan Transformasi Pelayanan Publik		Kecamatan Cipedes Kota Tasikmalaya	1 Laporan	6.000.000	Kecamatan Cipedes
7 01 01 2,02 06	Pengelolaan dan Penyiapan Bahan Tanggapan Pemeriksaan	Jumlah Dokumen Bahan Tanggapan Pemeriksaan dan Tindak Lanjut Pemeriksaan				1 Dokumen	2.000.000		PENDAPATAN ASLI DAERAH (PAD)		Memperkuat Stabilitas Polhukhankam Dan Transformasi Pelayanan Publik		Kecamatan Cipedes Kota Tasikmalaya	1 Dokumen	5.000.000	Kecamatan Cipedes
7 01 01 2,02 07	Koordinasi dan Penyusunan Laporan Keuangan Bulanan/ Triwulanan/ Semesteran SKPD	Jumlah Laporan Keuangan Bulanan/ Triwulanan/ Semesteran SKPD dan Laporan Koordinasi Penyusunan Laporan Keuangan Bulanan/Triwulanan/Semesteran SKPD				1 Laporan	2.000.000		PENDAPATAN ASLI DAERAH (PAD)		Memperkuat Stabilitas Polhukhankam Dan Transformasi Pelayanan Publik		Kecamatan Cipedes Kota Tasikmalaya	1 Laporan	5.000.000	Kecamatan Cipedes
7 01 01 2,03	Administrasi Barang Milik Daerah pada Perangkat Daerah	Jumlah Dokumen Perencanaan Kebutuhan Barang dan Laporan Barang Milik Daerah	28 Dokumen		0 Dokumen	7 Dokumen	15.800.000							7 Dokumen	27.000.000	
7 01 01 2,03 01	Penyusunan Perencanaan Kebutuhan Barang Milik Daerah SKPD	Jumlah Rencana Kebutuhan Barang Milik Daerah SKPD				2 Dokumen	2.000.000		PENDAPATAN ASLI DAERAH (PAD)		Memperkuat Stabilitas Polhukhankam Dan Transformasi Pelayanan Publik		Kecamatan Cipedes Kota Tasikmalaya	2 Dokumen	6.000.000	Kecamatan Cipedes
7 01 01 2,03 02	Pengamanan Barang Milik Daerah SKPD	Jumlah Dokumen Pengamanan Barang Milik Daerah SKPD				3 Dokumen	10.800.000		PENDAPATAN ASLI DAERAH (PAD)		Memperkuat Stabilitas Polhukhankam Dan Transformasi Pelayanan Publik		Kecamatan Cipedes Kota Tasikmalaya	3 Dokumen	15.000.000	Kecamatan Cipedes
7 01 01 2,03 05	Rekonsiliasi dan Penyusunan Laporan Barang Milik Daerah pada SKPD	Jumlah Laporan Rekonsiliasi dan Penyusunan Laporan Barang Milik Daerah pada SKPD				2 Laporan	3.000.000		PENDAPATAN ASLI DAERAH (PAD)		Memperkuat Stabilitas Polhukhankam Dan Transformasi Pelayanan Publik		Kecamatan Cipedes Kota Tasikmalaya	2 Laporan	6.000.000	Kecamatan Cipedes
7 01 01 2,05	Administrasi Kepegawaian Perangkat Daerah	Persentase Pemenuhan Administrasi Kepegawaian Perangkat Daerah	100 %		0 %	100 %	14.300.000							100 %	27.000.000	
7 01 01 2,05 01	Peningkatan Sarana dan Prasarana Disiplin Pegawai	Jumlah Unit Peningkatan Sarana dan Prasarana Disiplin Pegawai				1 Unit	6.300.000		kota Tasikmalaya, Cipedes, Semua Kelurahan	Pajak Daerah			Kecamatan Cipedes Kota Tasikmalaya	1 Unit	7.000.000	Kecamatan Cipedes
7 01 01 2,05 02	Pengadaan Pakaiannya	Jumlah Paket Pakaiannya				0 Paket	6.000.000						Kecamatan Cipedes Kota Tasikmalaya	0 Paket	14.000.000	Kecamatan Cipedes
		Jumlah Pengadaan Pakaiannya				18 Stel							Kecamatan Cipedes Kota Tasikmalaya	18 Stel		
7 01 01 2,05 05	Monitoring, Evaluasi, dan Penilaian Kinerja Pegawai	Jumlah Dokumen Monitoring, Evaluasi, dan Penilaian Kinerja Pegawai				12 Dokumen	2.000.000		PENDAPATAN ASLI DAERAH (PAD)				Kecamatan Cipedes Kota Tasikmalaya	12 Dokumen	6.000.000	Kecamatan Cipedes
7 01 01 2,06	Administrasi Umum Perangkat Daerah	Persentase Pemenuhan Administrasi Umum Perangkat Daerah	100 %		0 %	100 %	192.340.000							100 %	262.000.000	
7 01 01 2,06 01	Penyediaan Komponen Instalasi Listrik/Penerangan Bangunan Kantor	Jumlah Paket Komponen Instalasi Listrik/Penerangan Bangunan Kantor yang Disediakan				3 Paket	3.000.000		PENDAPATAN ASLI DAERAH (PAD)				Kecamatan Cipedes Kota Tasikmalaya	3 Paket	15.000.000	Kecamatan Cipedes
7 01 01 2,06 02	Penyediaan Peralatan dan Perlengkapan Kantor	Jumlah Paket Peralatan dan Perlengkapan Kantor yang Disediakan				5 Paket	10.000.000		PENDAPATAN ASLI DAERAH (PAD)				Kecamatan Cipedes Kota Tasikmalaya	5 Paket	13.000.000	Kecamatan Cipedes
7 01 01 2,06 03	Penyediaan Peralatan Rumah Tangga	Jumlah Paket Peralatan Rumah Tangga yang Disediakan				2 Paket	3.000.000		PENDAPATAN ASLI DAERAH (PAD)				Kecamatan Cipedes Kota Tasikmalaya	2 Paket	10.000.000	Kecamatan Cipedes
7 01 01 2,06 04	Penyediaan Bahan Logistik Kantor	Jumlah Paket Bahan Logistik Kantor yang Disediakan				1 Paket	20.000.000		PENDAPATAN ASLI DAERAH (PAD)				Kecamatan Cipedes Kota Tasikmalaya	1 Paket	20.000.000	Kecamatan Cipedes

Kode	Urusan/ Bidang Urusan/ Program/ Kegiatan/ Sub Kegiatan	Indikator Program/ Kegiatan/ Sub Kegiatan	Target Akhir Periode RPJMD	Realisasi Capaian RKPD Tahun 2021	Prakiraan Capaian Target RKPD Tahun 2022	Capaian Kinerja dan Kerangka Pendanaan						Kelompok Sasaran	Prakiraan Maju Rencana Tahun 2024		Perangkat Daerah Penanggung Jawab
						Target 2023	Pagu Indikatif	Lokasi	Sumber Dana	Prioritas			Target	Pagu Indikatif	
										Nasional	Daerah				
7 01 01 2,06 05	Penyediaan Barang Cetak dan Penggandaan	Jumlah Paket Barang Cetak dan Penggandaan yang Disediakan				3 Paket	11.840.000		PENDAPATAN ASLI DAERAH (PAD)			Kecamatan Cipedes Kota Tasikmalaya	3 Paket	15.000.000	Kecamatan Cipedes
7 01 01 2,06 06	Penyediaan Bahan Bacaan dan Peraturan Perundang-undangan	Jumlah Dokumen Bahan Bacaan dan Peraturan Perundang-Undangan yang Disediakan				12 Dokumen	9.000.000		PENDAPATAN ASLI DAERAH (PAD)			Kecamatan Cipedes Kota Tasikmalaya	12 Dokumen	12.000.000	Kecamatan Cipedes
7 01 01 2,06 07	Penyediaan Bahan/Material	Jumlah alat tulis kantor				20 Jenis	17.000.000		PENDAPATAN ASLI DAERAH (PAD)			Kecamatan Cipedes Kota Tasikmalaya	20 Jenis	17.000.000	Kecamatan Cipedes
7 01 01 2,06 08	Fasilitasi Kunjungan Tamu	Jumlah makan dan minum aktivitas lapangan Jumlah makan dan minum jamuan tamu Jumlah makan dan minum Rapat				400 Dus 300 Dus 400 Dus	38.500.000		PENDAPATAN ASLI DAERAH (PAD)			Kecamatan Cipedes Kota Tasikmalaya	400 Dus 300 Dus 400 Dus	40.000.000	Kecamatan Cipedes
7 01 01 2,06 09	Penyelenggaraan Rapat Koordinasi dan Konsultasi SKPD	Jumlah Laporan Penyelenggaraan Rapat Koordinasi dan Konsultasi SKPD				36 Laporan	80.000.000		PENDAPATAN ASLI DAERAH (PAD)			Kecamatan Cipedes Kota Tasikmalaya	36 Laporan	120.000.000	Kecamatan Cipedes
7 01 01 2,07	Pengadaan Barang Milik Daerah Penunjang Urusan Pemerintahan Daerah	Persentase Pemenuhan Kebutuhan Barang Milik Daerah sesuai Standar	100 %		0 %	100 %	25.480.000						100 %	55.000.000	
7 01 01 2,07 05	Pengadaan Mebel	Jumlah Paket Mebel yang Disediakan				2 Unit	2.000.000		PENDAPATAN ASLI DAERAH (PAD)	Memperkuat Stabilitas Polhukhankam Dan Transformasi Pelayanan Publik		Kecamatan Cipedes Kota Tasikmalaya	2 Unit	10.000.000	Kecamatan Cipedes
7 01 01 2,07 06	Pengadaan Peralatan dan Mesin Lainnya	Jumlah Unit Peralatan dan Mesin Lainnya yang Disediakan				2 Unit	11.000.000		PENDAPATAN ASLI DAERAH (PAD)	Memperkuat Stabilitas Polhukhankam Dan Transformasi Pelayanan Publik		Kecamatan Cipedes Kota Tasikmalaya	2 Unit	20.000.000	Kecamatan Cipedes
7 01 01 2,07 10	Pengadaan Sarana dan Prasarana Gedung Kantor atau Bangunan Lainnya	Jumlah Unit Sarana dan Prasarana Gedung Kantor atau Bangunan Lainnya yang Disediakan				2 Unit	7.480.000		PENDAPATAN ASLI DAERAH (PAD)	Memperkuat Stabilitas Polhukhankam Dan Transformasi Pelayanan Publik		Kecamatan Cipedes Kota Tasikmalaya	2 Unit	10.000.000	Kecamatan Cipedes
7 01 01 2,07 11	Pengadaan Sarana dan Prasarana Pendukung Gedung Kantor atau Bangunan Lainnya	Jumlah Unit Sarana dan Prasarana Pendukung Gedung Kantor atau Bangunan Lainnya yang Disediakan				2 Unit	5.000.000			Memperkuat Stabilitas Polhukhankam Dan Transformasi Pelayanan Publik		Kecamatan Cipedes Kota Tasikmalaya	2 Unit	15.000.000	Kecamatan Cipedes
7 01 01 2,08	Penyediaan Jasa Penunjang Urusan Pemerintahan Daerah	Persentase Pemenuhan Jasa Penunjang Urusan Pemerintahan Daerah	100 %		0 %	100 %	165.300.000						100 %	212.000.000	
7 01 01 2,08 01	Penyediaan Jasa Surat Menyurat	Jumlah Laporan Penyediaan Jasa Surat Menyurat				2 Laporan	1.300.000		PENDAPATAN ASLI DAERAH (PAD)			Kecamatan Cipedes Kota Tasikmalaya	2 Laporan	2.000.000	Kecamatan Cipedes
7 01 01 2,08 02	Penyediaan Jasa Komunikasi, Sumber Daya Air dan Listrik	Jumlah Laporan Penyediaan Jasa Komunikasi, Sumber Daya Air dan Listrik yang Disediakan				12 Laporan	24.000.000		PENDAPATAN ASLI DAERAH (PAD)			Kecamatan Cipedes Kota Tasikmalaya	12 Laporan	30.000.000	Kecamatan Cipedes
7 01 01 2,08 04	Penyediaan Jasa Pelayanan Umum Kantor	Jumlah Laporan Penyediaan Jasa Pelayanan Umum Kantor yang Disediakan				12 Laporan	140.000.000		PENDAPATAN ASLI DAERAH (PAD)			Kecamatan Cipedes Kota Tasikmalaya	12 Laporan	180.000.000	Kecamatan Cipedes
7 01 01 2,09	Pemeliharaan Barang Milik Daerah Penunjang Urusan Pemerintahan Daerah	Persentase Pemenuhan Pemeliharaan Barang Milik Daerah	100 %		0 %	100 %	97.000.000						100 %	205.000.000	
7 01 01 2,09 01	Penyediaan Jasa Pemeliharaan, Biaya Pemeliharaan, dan Pajak Kendaraan Perorangan Dinas atau Kendaraan Dinas Jabatan	Jumlah Kendaraan Perorangan Dinas atau Kendaraan Dinas Jabatan yang Dipelihara dan dibayarkan Pajaknya				2 Unit	40.000.000		PENDAPATAN ASLI DAERAH (PAD)				2 Unit	50.000.000	Kecamatan Cipedes
7 01 01 2,09 02	Penyediaan Jasa Pemeliharaan, Biaya Pemeliharaan, Pajak dan Perizinan Kendaraan Dinas Operasional atau Lapangan	Jumlah Kendaraan Dinas Operasional atau Lapangan yang Dipelihara dan dibayarkan Pajak dan Perizinannya				9 Unit	22.000.000		PENDAPATAN ASLI DAERAH (PAD)				9 Unit	30.000.000	Kecamatan Cipedes
7 01 01 2,09 06	Pemeliharaan Peralatan dan Mesin Lainnya	Jumlah Peralatan dan Mesin Lainnya yang Dipelihara				8 Unit	5.000.000		PENDAPATAN ASLI DAERAH (PAD)				8 Unit	10.000.000	Kecamatan Cipedes
7 01 01 2,09 09	Pemeliharaan/Rehabilitasi Gedung Kantor dan Bangunan Lainnya	Jumlah Gedung Kantor dan Bangunan Lainnya yang Dipelihara/Direhabilitasi				1 Unit	20.000.000		PENDAPATAN ASLI DAERAH (PAD)				1 Unit	100.000.000	Kecamatan Cipedes
7 01 01 2,09 10	Pemeliharaan/Rehabilitasi Sarana dan Prasarana Gedung Kantor atau Bangunan Lainnya	Jumlah Sarana dan Prasarana Gedung Kantor atau Bangunan Lainnya yang Dipelihara/Direhabilitasi				5 Unit	5.000.000	Kota Tasikmalaya, Cipedes, Semua Kelurahan		Pajak Daerah			5 Unit	10.000.000	Kecamatan Cipedes
7 01 01 2,09 11	Pemeliharaan/Rehabilitasi Sarana dan Prasarana Pendukung Gedung Kantor atau Bangunan Lainnya	Jumlah Sarana dan Prasarana Pendukung Gedung Kantor atau Bangunan Lainnya yang Dipelihara/Direhabilitasi				2 Unit	5.000.000		PENDAPATAN ASLI DAERAH (PAD)				2 Unit	5.000.000	Kecamatan Cipedes
7 01 02	PROGRAM PENYELENGGARAAN PEMERINTAHAN DAN PELAYANAN PUBLIK	Capaian Indeks Kepuasan Masyarakat (IKM)	Kategori			Kategori	90 Kategori	1.508.000.000					90 Kategori	855.000.000	
		Tingkat Kinerja Kecamatan	Kategori			Kategori	Rendah (240) Kategori						Rendah (240) Kategori		
7 01 02 2,01	Koordinasi Penyelenggaraan Kegiatan Pemerintahan di Tingkat Kecamatan	Jumlah Dokumen Koordinasi Pemerintahan Kecamatan	24 Dokumen		0 Dokumen	6 Dokumen	53.000.000						6 Dokumen	55.000.000	

Kode	Usuran/ Bidang Usuran/ Program/ Kegiatan/ Sub Kegiatan	Indikator Program/ Kegiatan/ Sub Kegiatan	Target Akhir Periode RPJMD	Realisasi Capaian RKPD Tahun 2021	Prakiraan Capaian Target RKPD Tahun 2022	Capaian Kinerja dan Kerangka Pendanaan						Kelompok Sasaran	Prakiraan Maju Rencana Tahun 2024		Perangkat Daerah Penanggung Jawab
						Target 2023	Pagu Indikatif	Lokasi	Sumber Dana	Prioritas			Target	Pagu Indikatif	
										Nasional	Daerah				
7 01 02 2,01 02	Peningkatan Efektifitas Kegiatan Pemerintahan di Tingkat Kecamatan	Jumlah Dokumen Peningkatan Efektifitas Kegiatan Pemerintahan di Tingkat Kecamatan				5 Dokumen	53.000.000		PENDAPATAN ASLI DAERAH (PAD)	Memperkuat Stabilitas Polhukhankam Dan Transformasi Pelayanan Publik		Kecamatan Cipedes Kota Tasikmalaya	5 Dokumen	55.000.000	Kecamatan Cipedes
7 01 02 2,04	Pelaksanaan Urusan Pemerintahan yang Dilimpahkan kepada Camat	Jumlah Laporan Urusan Pemerintahan yang Dilimpahkan kepada Camat	24 Laporan		0 Laporan	6 Laporan	1.455.000.000						6 Laporan	800.000.000	
7 01 02 2,04 02	Pelaksanaan Urusan Pemerintahan yang terkait dengan Nonperizinan	Jumlah Laporan Pelaksanaan Nonperizinan pada Urusan Pemerintahan				3 Laporan	15.000.000		PENDAPATAN ASLI DAERAH (PAD)			Kecamatan Cipedes Kota Tasikmalaya	3 Laporan	500.000.000	Kecamatan Cipedes
7 01 02 2,04 03	Pelaksanaan Urusan Pemerintahan yang Terkait dengan Kewenangan Lain yang Dilimpahkan	Jumlah Laporan Pelaksanaan Kewenangan Lain yang Dilimpahkan				3 Laporan	1.440.000.000		PENDAPATAN ASLI DAERAH (PAD)			Kecamatan Cipedes Kota Tasikmalaya	3 Laporan	300.000.000	Kecamatan Cipedes
7 01 03	PROGRAM PEMBERDAYAAN MASYARAKAT DESA DAN KELURAHAN	Persentase Kelurahan dengan kategori "Cepat Berkembang"	%		%	25 %	50.000.000						25 %	77.000.000	
7 01 03 2,03	Pemberdayaan Lembaga Kemasyarakatan Tingkat Kecamatan	Jumlah Kegiatan Pemberdayaan Lembaga Kemasyarakatan Tingkat Kecamatan	12 Kegiatan		0 Kegiatan	3 Kegiatan	25.000.000						3 Kegiatan	37.000.000	
7 01 03 2,03 01	Penyelenggaraan Lembaga Kemasyarakatan	Jumlah dokumen reformasi birokrasi				1 Dokumen	5.000.000		PENDAPATAN ASLI DAERAH (PAD)			Kecamatan Cipedes Kota Tasikmalaya	1 Dokumen	7.000.000	Kecamatan Cipedes
7 01 03 2,03 02	Peningkatan Kapasitas Lembaga Kemasyarakatan	Jumlah lembaga kemasyarakatan yang dibina				3 Lembaga	5.000.000		PENDAPATAN ASLI DAERAH (PAD)			Kecamatan Cipedes Kota Tasikmalaya	3 Lembaga	20.000.000	Kecamatan Cipedes
7 01 03 2,03 04	Fasilitasi Pengembangan Usaha Ekonomi Masyarakat	Jumlah Laporan Fasilitasi Pengembangan Usaha Ekonomi Masyarakat				1 Laporan	15.000.000		PENDAPATAN ASLI DAERAH (PAD)			Kecamatan Cipedes Kota Tasikmalaya	1 Laporan	10.000.000	Kecamatan Cipedes
7 01 03 2,06	Pemberdayaan dan Kesejahteraan Keluarga Tingkat Kecamatan dan Kelurahan	Jumlah Kegiatan Pemberdayaan dan Kesejahteraan Keluarga Tingkat Kecamatan dan Kelurahan	4 Kegiatan		0 Kegiatan	1 Kegiatan	25.000.000						1 Kegiatan	40.000.000	
7 01 03 2,06 01	Pembentukan dan Penumbuhan Karakter Keluarga Melalui Peningkatan Kesadaran Masyarakat akan Pentingnya Penghayatan dan Pengamalan Pancasila dalam Semua Aspek Kehidupan Bermasyarakat, Berbangsa, dan Bernegara	Jumlah Keluarga yang Mengikuti Pembentukan dan Penumbuhan Karakter Keluarga Melalui Peningkatan Kesadaran Masyarakat akan Pentingnya Penghayatan dan Pengamalan Pancasila dalam Semua Aspek Kehidupan Bermasyarakat, Berbangsa, dan Bernegara				30 Keluarga	25.000.000	Kota Tasikmalaya, Cipedes, Semua Kelurahan	PENDAPATAN ASLI DAERAH (PAD)			Kecamatan Cipedes Kota Tasikmalaya	30 Keluarga	40.000.000	Kecamatan Cipedes
7 01 04	PROGRAM KOORDINASI KETENTRAMAN DAN KETERTIBAN UMUM	Persentase Penanganan Gangguan Keamanan dan Ketertiban Umum Lingkungan	%		%	100 %	15.000.000						100 %	23.000.000	
7 01 04 2,01	Koordinasi Upaya Penyelenggaraan Ketenteraman dan Ketertiban Umum	Jumlah Laporan Koordinasi Penyelenggaraan Ketenteraman dan Ketertiban Umum	4 Laporan		0 Laporan	1 Laporan	10.000.000						1 Laporan	13.000.000	
7 01 04 2,01 01	Sinergitas dengan Kepolisian Negara Republik Indonesia, Tentara Nasional Indonesia dan Instansi Vertikal di Wilayah Kecamatan	Jumlah Laporan Hasil Sinergitas dengan Kepolisian Negara Republik Indonesia, Tentara Nasional Indonesia dan Instansi Vertikal di Wilayah Kecamatan				1 Laporan	10.000.000		PENDAPATAN ASLI DAERAH (PAD)			Kecamatan Cipedes Kota Tasikmalaya	1 Laporan	13.000.000	Kecamatan Cipedes
7 01 04 2,02	Koordinasi Penerapan dan Penegakan Peraturan Daerah dan Peraturan Kepala Daerah	Jumlah Laporan Koordinasi Penerapan dan Penegakan Perda dan Perkada	4 Laporan		0 Laporan	1 Laporan	5.000.000						1 Laporan	10.000.000	
7 01 04 2,02 01	Koordinasi/Sinergi dengan Perangkat Daerah yang Tugas dan Fungsinya di Bidang Penegakan Peraturan Perundang-Undangan dan/atau Kepolisian Negara Republik Indonesia	Jumlah Laporan Koordinasi/Sinergi dengan Perangkat Daerah yang Tugas dan Fungsinya di Bidang Penegakan Peraturan Perundang-Undangan dan/atau Kepolisian Negara Republik Indonesia				1 Laporan	5.000.000	Kota Tasikmalaya, Cipedes, Semua Kelurahan	PENDAPATAN ASLI DAERAH (PAD)			Kecamatan Cipedes Kota Tasikmalaya	1 Laporan	10.000.000	Kecamatan Cipedes
7 01 05	PROGRAM PENYELENGGARAAN URUSAN PEMERINTAHAN UMUM	Tingkat Kinerja Kecamatan	Kategori		Kategori	Rendah (240) Kategori	79.000.000						Rendah (240) Kategori	135.000.000	
7 01 05 2,01	Penyelenggaraan Urusan Pemerintahan Umum Sesuai Penugasan Kepala Daerah	Jumlah Dokumen Semua Urusan Pemerintahan yang Bukan Merupakan Kewenangan Daerah dan Tidak Dilaksanakan oleh Instansi Vertikal (Kecamatan Cipedes)	20 Dokumen		0 Dokumen	5 Dokumen	79.000.000						5 Dokumen	135.000.000	
		Jumlah Dokumen Semua Urusan Pemerintahan yang Bukan Merupakan Kewenangan Daerah dan Tidak Dilaksanakan oleh Instansi Vertikal (Kelurahan Cipedes)	8 Dokumen		0 Dokumen	2 Dokumen							2 Dokumen		

Kode	Usuran/ Bidang Usuran/ Program/ Kegiatan/ Sub Kegiatan	Indikator Program/ Kegiatan/ Sub Kegiatan	Target Akhir Periode RPJMD	Realisasi Capaian RKPJ Tahun 2021	Prakiraan Capaian Target RKPJ Tahun 2022	Capaian Kinerja dan Kerangka Pendanaan						Kelompok Sasaran	Prakiraan Maju Rencana Tahun 2024		Perangkat Daerah Penanggung Jawab	
						Target 2023	Pagu Indikatif	Lokasi	Sumber Dana	Prioritas			Target	Pagu Indikatif		
										Nasional	Daerah					
		Jumlah Dokumen Semua Usuran Pemerintahan yang Bukan Merupakan Kewenangan Daerah dan Tidak Dilaksanakan oleh Instansi Vertikal (Kelurahan Nagarasari)	8 Dokumen		0 Dokumen	2 Dokumen							2 Dokumen			
		Jumlah Dokumen Semua Usuran Pemerintahan yang Bukan Merupakan Kewenangan Daerah dan Tidak Dilaksanakan oleh Instansi Vertikal (Kelurahan Panglayungan)	8 Dokumen		0 Dokumen	2 Dokumen							2 Dokumen			
		Jumlah Dokumen Semua Usuran Pemerintahan yang Bukan Merupakan Kewenangan Daerah dan Tidak Dilaksanakan oleh Instansi Vertikal (Kelurahan Sukamanah)	8 Dokumen		0 Dokumen	2 Dokumen							2 Dokumen			
		Jumlah Dokumen Tugas Forum Koordinasi Pimpinan di Kecamatan	4 Dokumen		0 Dokumen	1 Dokumen							1 Dokumen			
		Jumlah Orang yang Mengikuti Pembinaan Wawasan Kebangsaan dan Ketahanan Nasional dalam rangka Memantapkan Pengamalan Pancasila, Pelaksanaan Undang-Undang Dasar Negara Republik Indonesia Tahun 1945, Pelestarian Bhinneka Tunggal Ika serta Pemertahanan dan Pemeliharaan Keutuhan Negara Kesatuan Republik Indonesia	120 Orang		0 Orang	30 Orang							30 Orang			
7	01	05	2,01	01	Pembinaan Wawasan Kebangsaan dan Ketahanan Nasional dalam rangka Memantapkan Pengamalan Pancasila, Pelaksanaan Undang-Undang Dasar Negara Republik Indonesia Tahun 1945, Pelestarian Bhinneka Tunggal Ika serta Pemertahanan dan Pemeliharaan Keutuhan Negara Kesatuan Republik Indonesia	Jumlah Orang yang Mengikuti Pembinaan Wawasan Kebangsaan dan Ketahanan Nasional dalam rangka Memantapkan Pengamalan Pancasila, Pelaksanaan Undang-Undang Dasar Negara Republik Indonesia Tahun 1945, Pelestarian Bhinneka Tunggal Ika serta Pemertahanan dan Pemeliharaan Keutuhan Negara Kesatuan Republik Indonesia								48 Orang	35.000.000	Kecamatan Cipedes
7	01	05	2,01	07	Pelaksanaan Semua Usuran Pemerintahan yang Bukan Merupakan Kewenangan Daerah dan Tidak Dilaksanakan oleh Instansi Vertikal	Jumlah Dokumen Semua Usuran Pemerintahan yang Bukan Merupakan Kewenangan Daerah dan Tidak Dilaksanakan oleh Instansi Vertikal								5 Dokumen	70.000.000	Kecamatan Cipedes
7	01	05	2,01	08	Pelaksanaan Tugas Forum Koordinasi Pimpinan di Kecamatan	Jumlah Dokumen Tugas Forum Koordinasi Pimpinan di Kecamatan								1 Dokumen	30.000.000	Kecamatan Cipedes
7					UNSUR KEWILAYAHAN											
7	01				KECAMATAN											
7	01	03			PROGRAM PEMBERDAYAAN MASYARAKAT DESA DAN KELURAHAN	Persentase Kelurahan dengan kategori "Cepat Berkembang"	%							25 %	1.055.000.000	
7	01	03	2,02		Kegiatan Pemberdayaan Kelurahan	Jumlah Kegiatan Pemberdayaan Kelurahan Panglayungan	16 Kegiatan							4 Kegiatan	955.000.000	
7	01	03	2,02	01	Peningkatan Partisipasi Masyarakat dalam Forum Musyawarah Perencanaan Pembangunan di Kelurahan	Jumlah dokumen hasil musrenbang tingkat Kelurahan Panglayungan								1 Dokumen	5.000.000	Kecamatan Cipedes
7	01	03	2,02	02	Pembangunan Sarana dan Prasarana Kelurahan	Jumlah Sarana dan Prasarana Kelurahan yang Terbangun								4 Unit	500.000.000	Kecamatan Cipedes
7	01	03	2,02	03	Pemberdayaan Masyarakat di Kelurahan	Jumlah Pokmas dan Ormas yang Melaksanakan Pemberdayaan Masyarakat di Kelurahan								3 Pokmas / Ormas	400.000.000	Kecamatan Cipedes
7	01	03	2,02	04	Evaluasi Kelurahan	Jumlah Laporan Hasil Evaluasi Kelurahan								12 Laporan	50.000.000	Kecamatan Cipedes
7	01	05			PROGRAM PENYELENGGARAAN URUSAN PEMERINTAHAN UMUM	Tingkat Kinerja Kecamatan	Kategori							Rendah (240) Kategori	10.000.000	

Kode	Urusan/ Bidang Urusan/ Program/ Kegiatan/ Sub Kegiatan	Indikator Program/ Kegiatan/ Sub Kegiatan	Target Akhir Periode RPJMD	Realisasi Capaian RKPD Tahun 2021	Prakiraan Capaian Target RKPD Tahun 2022	Capaian Kinerja dan Kerangka Pendanaan						Kelompok Sasaran	Prakiraan Maju Rencana Tahun 2024		Perangkat Daerah Penanggung Jawab	
						Target 2023	Pagu Indikatif	Lokasi	Sumber Dana	Prioritas			Target	Pagu Indikatif		
										Nasional	Daerah					
7 01 05 2,01	Penyelenggaraan Urusan Pemerintahan Umum Sesuai Penugasan Kepala Daerah	Jumlah Dokumen Semua Urusan Pemerintahan yang Bukan Merupakan Kewenangan Daerah dan Tidak Dilaksanakan oleh Instansi Vertikal (Kelurahan Panglayungan)	8 Dokumen		0 Dokumen	2 Dokumen	5.000.000							2 Dokumen	10.000.000	
7 01 05 2,01 07	Pelaksanaan Semua Urusan Pemerintahan yang Bukan Merupakan Kewenangan Daerah dan Tidak Dilaksanakan oleh Instansi Vertikal	Jumlah Dokumen Semua Urusan Pemerintahan yang Bukan Merupakan Kewenangan Daerah dan Tidak Dilaksanakan oleh Instansi Vertikal				2 Dokumen	5.000.000	Kota Tasikmalaya, Cipedes, Panglayungan	PENDAPATAN ASLI DAERAH (PAD)		2. Peningkatan Kualitas SDM yang berkarakter dan berdaya saing	Kelurahan Panglayungan Kota Tasikmalaya	2 Dokumen	10.000.000	Kecamatan Cipedes	
7	UNSUR KEWILAYAHAN															
7 01	KECAMATAN						543.480.000								875.000.000	
7 01 03	PROGRAM PEMBERDAYAAN MASYARAKAT DESA DAN KELURAHAN	Persentase Kelurahan dengan kategori "Cepat Berkembang"	%		%	25 %	538.480.000							25 %	865.000.000	
7 01 03 2,02	Kegiatan Pemberdayaan Kelurahan	Jumlah Kegiatan Pemberdayaan Kelurahan Cipedes	16 Kegiatan		0 Kegiatan	4 Kegiatan	538.480.000							4 Kegiatan	765.000.000	
7 01 03 2,02 01	Peningkatan Partisipasi Masyarakat dalam Forum Musyawarah Perencanaan Pembangunan di Kelurahan	Jumlah dokumen hasil musrenbang tingkat Kelurahan Cipedes				1 Dokumen	4.000.000		PENDAPATAN ASLI DAERAH (PAD)			Kelurahan Cipedes Kota Tasikmalaya	1 Dokumen	5.000.000	Kecamatan Cipedes	
7 01 03 2,02 02	Pembangunan Sarana dan Prasarana Kelurahan	Jumlah Sarana dan Prasarana Kelurahan yang Terbangun				3 Unit	217.000.000		PENDAPATAN ASLI DAERAH (PAD)			Kelurahan Cipedes Kota Tasikmalaya	3 Unit	350.000.000	Kecamatan Cipedes	
7 01 03 2,02 03	Pemberdayaan Masyarakat di Kelurahan	Jumlah Pokmas dan Ormas yang Melaksanakan Pemberdayaan Masyarakat di Kelurahan				3 Pokmas / Ormas	277.480.000		PENDAPATAN ASLI DAERAH (PAD)			Kelurahan Cipedes Kota Tasikmalaya	3 Pokmas / Ormas	350.000.000	Kecamatan Cipedes	
7 01 03 2,02 04	Evaluasi Kelurahan	Jumlah Laporan Hasil Evaluasi Kelurahan				12 Laporan	40.000.000		PENDAPATAN ASLI DAERAH (PAD)			Kelurahan Cipedes Kota Tasikmalaya	12 Laporan	60.000.000	Kecamatan Cipedes	
7 01 05	PROGRAM PENYELENGGARAAN URUSAN PEMERINTAHAN UMUM	Tingkat Kinerja Kecamatan	Kategori		Kategori	Rendah (240) Kategori	5.000.000						Rendah (240) Kategori	10.000.000		
7 01 05 2,01	Penyelenggaraan Urusan Pemerintahan Umum Sesuai Penugasan Kepala Daerah	Jumlah Dokumen Semua Urusan Pemerintahan yang Bukan Merupakan Kewenangan Daerah dan Tidak Dilaksanakan oleh Instansi Vertikal (Kelurahan Cipedes)	8 Dokumen		0 Dokumen	2 Dokumen	5.000.000						2 Dokumen	10.000.000		
7 01 05 2,01 07	Pelaksanaan Semua Urusan Pemerintahan yang Bukan Merupakan Kewenangan Daerah dan Tidak Dilaksanakan oleh Instansi Vertikal	Jumlah Dokumen Semua Urusan Pemerintahan yang Bukan Merupakan Kewenangan Daerah dan Tidak Dilaksanakan oleh Instansi Vertikal				2 Dokumen	5.000.000	Kota Tasikmalaya, Cipedes, Cipedes	PENDAPATAN ASLI DAERAH (PAD)		2. Peningkatan Kualitas SDM yang berkarakter dan berdaya saing	Kelurahan Cipedes Kota Tasikmalaya	2 Dokumen	10.000.000	Kecamatan Cipedes	
7	UNSUR KEWILAYAHAN															
7 01	KECAMATAN						675.280.000								1.115.000.000	
7 01 03	PROGRAM PEMBERDAYAAN MASYARAKAT DESA DAN KELURAHAN	Persentase Kelurahan dengan kategori "Cepat Berkembang"	%		%	25 %	670.280.000							25 %	1.105.000.000	
7 01 03 2,02	Kegiatan Pemberdayaan Kelurahan	Jumlah Kegiatan Pemberdayaan Kelurahan Nagarasari	16 Kegiatan		0 Kegiatan	4 Kegiatan	670.280.000							4 Kegiatan	1.005.000.000	
7 01 03 2,02 01	Peningkatan Partisipasi Masyarakat dalam Forum Musyawarah Perencanaan Pembangunan di Kelurahan	Jumlah dokumen hasil musrenbang tingkat Kelurahan Nagarasari				1 Dokumen	4.000.000		PENDAPATAN ASLI DAERAH (PAD)			Kelurahan Nagarasari Kota Tasikmalaya	1 Dokumen	5.000.000	Kecamatan Cipedes	
7 01 03 2,02 02	Pembangunan Sarana dan Prasarana Kelurahan	Jumlah Sarana dan Prasarana Kelurahan yang Terbangun				4 Unit	256.000.000		PENDAPATAN ASLI DAERAH (PAD)			Kelurahan Nagarasari Kota Tasikmalaya	4 Unit	500.000.000	Kecamatan Cipedes	
7 01 03 2,02 03	Pemberdayaan Masyarakat di Kelurahan	Jumlah Pokmas dan Ormas yang Melaksanakan Pemberdayaan Masyarakat di Kelurahan				3 Pokmas / Ormas	370.280.000		PENDAPATAN ASLI DAERAH (PAD)			Kelurahan Nagarasari Kota Tasikmalaya	3 Pokmas / Ormas	450.000.000	Kecamatan Cipedes	
7 01 03 2,02 04	Evaluasi Kelurahan	Jumlah Laporan Hasil Evaluasi Kelurahan				12 Laporan	40.000.000		PENDAPATAN ASLI DAERAH (PAD)			Kelurahan Nagarasari Kota Tasikmalaya	12 Laporan	50.000.000	Kecamatan Cipedes	
7 01 05	PROGRAM PENYELENGGARAAN URUSAN PEMERINTAHAN UMUM	Tingkat Kinerja Kecamatan	Kategori		Kategori	Rendah (240) Kategori	5.000.000						Rendah (240) Kategori	10.000.000		
7 01 05 2,01	Penyelenggaraan Urusan Pemerintahan Umum Sesuai Penugasan Kepala Daerah	Jumlah Dokumen Semua Urusan Pemerintahan yang Bukan Merupakan Kewenangan Daerah dan Tidak Dilaksanakan oleh Instansi Vertikal (Kelurahan Nagarasari)	8 Dokumen		0 Dokumen	2 Dokumen	5.000.000						2 Dokumen	10.000.000		

Kode	Urusan/ Bidang Urusan/ Program/ Kegiatan/ Sub Kegiatan	Indikator Program/ Kegiatan/ Sub Kegiatan	Target Akhir Periode RPJMD	Realisasi Capaian RKP Tahun 2021	Prakiraan Capaian Target RKP Tahun 2022	Capaian Kinerja dan Kerangka Pendanaan						Kelompok Sasaran	Prakiraan Maju Rencana Tahun 2024		Perangkat Daerah Penanggung Jawab	
						Target 2023	Pagu Indikatif	Lokasi	Sumber Dana	Prioritas			Target	Pagu Indikatif		
										Nasional	Daerah					
7 01 05 2,01 07	Pelaksanaan Semua Urusan Pemerintahan yang Bukan Merupakan Kewenangan Daerah dan Tidak Dilaksanakan oleh Instansi Vertikal	Jumlah Dokumen Semua Urusan Pemerintahan yang Bukan Merupakan Kewenangan Daerah dan Tidak Dilaksanakan oleh Instansi Vertikal				2 Dokumen	5.000.000	Kota Tasikmalaya, Cipedes, Nagarasari	PENDAPATAN ASLI DAERAH (PAD)		2. Peningkatan Kualitas SDM yang berkarakter dan berdaya saing	Kelurahan Nagarasari Kota Tasikmalaya	2 Dokumen	10.000.000	Kecamatan Cipedes	
7	UNSUR KEWILAYAHAN															
7 01	KECAMATAN							769.780.000							1.165.000.000	
7 01 03	PROGRAM PEMBERDAYAAN MASYARAKAT DESA DAN KELURAHAN	Persentase Kelurahan dengan kategori "Cepat Berkembang"	%		%	25 %	764.780.000						25 %	1.155.000.000		
7 01 03 2,02	Kegiatan Pemberdayaan Kelurahan	Jumlah Kegiatan Pemberdayaan Kelurahan Sukamanah	16 Kegiatan		0 Kegiatan	4 Kegiatan	764.780.000						4 Kegiatan	1.055.000.000		
7 01 03 2,02 01	Peningkatan Partisipasi Masyarakat dalam Forum Musyawarah Perencanaan Pembangunan di Kelurahan	Jumlah dokumen hasil musrenbang tingkat Kelurahan Sukamanah				1 Dokumen	4.000.000		PENDAPATAN ASLI DAERAH (PAD)			Kelurahan Sukamanah Kota Tasikmalaya	1 Dokumen	5.000.000	Kecamatan Cipedes	
7 01 03 2,02 02	Pembangunan Sarana dan Prasarana Kelurahan yang Terbangun	Jumlah Sarana dan Prasarana Kelurahan yang Terbangun				6 Unit	269.500.000		PENDAPATAN ASLI DAERAH (PAD)			Kelurahan Sukamanah Kota Tasikmalaya	6 Unit	500.000.000	Kecamatan Cipedes	
7 01 03 2,02 03	Pemberdayaan Masyarakat di Kelurahan	Jumlah Pokmas dan Ormas yang Melaksanakan Pemberdayaan Masyarakat di Kelurahan				3 Pokmas / Ormas	451.280.000	Kota Tasikmalaya, Cipedes, Sukamanah	PENDAPATAN ASLI DAERAH (PAD)			Kelurahan Sukamanah Kota Tasikmalaya	3 Pokmas / Ormas	500.000.000	Kecamatan Cipedes	
7 01 03 2,02 04	Evaluasi Kelurahan	Jumlah Laporan Hasil Evaluasi Kelurahan				12 Laporan	40.000.000		PENDAPATAN ASLI DAERAH (PAD)			Kelurahan Sukamanah Kota Tasikmalaya	12 Laporan	50.000.000	Kecamatan Cipedes	
7 01 05	PROGRAM PENYELENGGARAAN URUSAN PEMERINTAHAN UMUM	Tingkat Kinerja Kecamatan	Kategori		Kategori	Rendah (240) Kategori	5.000.000						Rendah (240) Kategori	10.000.000		
7 01 05 2,01	Penyelenggaraan Urusan Pemerintahan Umum Sesuai Penugasan Kepala Daerah	Jumlah Dokumen Semua Urusan Pemerintahan yang Bukan Merupakan Kewenangan Daerah dan Tidak Dilaksanakan oleh Instansi Vertikal (Kelurahan Sukamanah)	8 Dokumen		0 Dokumen	2 Dokumen	5.000.000						2 Dokumen	10.000.000		
7 01 05 2,01 07	Pelaksanaan Semua Urusan Pemerintahan yang Bukan Merupakan Kewenangan Daerah dan Tidak Dilaksanakan oleh Instansi Vertikal	Jumlah Dokumen Semua Urusan Pemerintahan yang Bukan Merupakan Kewenangan Daerah dan Tidak Dilaksanakan oleh Instansi Vertikal				2 Dokumen	5.000.000	Kota Tasikmalaya, Cipedes, Sukamanah	PENDAPATAN ASLI DAERAH (PAD)		2. Peningkatan Kualitas SDM yang berkarakter dan berdaya saing	Kelurahan Sukamanah Kota Tasikmalaya	2 Dokumen	10.000.000	Kecamatan Cipedes	
7	UNSUR KEWILAYAHAN															
7 01	KECAMATAN							7.613.109.000							7.418.109.000	
7 01 01	PROGRAM PENUNJANG URUSAN PEMERINTAHAN DAERAH KABUPATEN/KOTA	Nilai Evaluasi SAKIP Kecamatan Tawang	Kategori		Kategori	A (82,00) Kategori	6.881.301.000						A (82,00) Kategori	6.881.301.000		
7 01 01 2,01	Perencanaan, Penganggaran, dan Evaluasi Kinerja Perangkat Daerah	Persentase Keselarasan Perencanaan Perangkat Daerah	%		%	100 %	130.212.000						100 %	130.212.000		
7 01 01 2,01 01	Penyusunan Dokumen Perencanaan Perangkat Daerah	Jumlah Dokumen Perencanaan Perangkat Daerah				4 Dokumen	50.000.000	Kota Tasikmalaya, Tawang, Semua Kelurahan	PENDAPATAN ASLI DAERAH (PAD)	Meningkatkan Sumber Daya Manusia Yang Berkualitas Dan Berdaya Saing		Masyarakat dan Aparatur di Lingkungan Kecamatan Tawang	4 Dokumen	50.000.000	Kecamatan Tawang	
7 01 01 2,01 02	Koordinasi dan Penyusunan Dokumen RKA-SKPD	Jumlah Dokumen RKA-SKPD dan Laporan Hasil Koordinasi Penyusunan Dokumen RKA-SKPD				1 Dokumen	3.500.000	Kota Tasikmalaya, Tawang, Semua Kelurahan	PENDAPATAN ASLI DAERAH (PAD)	Meningkatkan Sumber Daya Manusia Yang Berkualitas Dan Berdaya Saing		Masyarakat dan Aparatur di Lingkungan Kecamatan Tawang	1 Dokumen	3.500.000	Kecamatan Tawang	
7 01 01 2,01 03	Koordinasi dan Penyusunan Dokumen Perubahan RKA-SKPD	Jumlah Dokumen Perubahan RKA-SKPD dan Laporan Hasil Koordinasi Penyusunan Dokumen Perubahan RKA-SKPD				1 Dokumen	3.500.000	Kota Tasikmalaya, Tawang, Semua Kelurahan	PENDAPATAN ASLI DAERAH (PAD)	Meningkatkan Sumber Daya Manusia Yang Berkualitas Dan Berdaya Saing		Masyarakat dan Aparatur di Lingkungan Kecamatan Tawang	1 Dokumen	3.500.000	Kecamatan Tawang	
7 01 01 2,01 07	Evaluasi Kinerja Perangkat Daerah	Jumlah Laporan Evaluasi Kinerja Perangkat Daerah				5 Laporan	73.212.000	Kota Tasikmalaya, Tawang, Semua Kelurahan	PENDAPATAN ASLI DAERAH (PAD)	Meningkatkan Sumber Daya Manusia Yang Berkualitas Dan Berdaya Saing		Masyarakat dan Aparatur di Lingkungan Kecamatan Tawang	5 Laporan	73.212.000	Kecamatan Tawang	
7 01 01 2,02	Administrasi Keuangan Perangkat Daerah	Jumlah pelaporan keuangan Perangkat Daerah sesuai SAP	Dokumen		Dokumen	5 Dokumen	6.237.569.000						5 Dokumen	6.237.569.000		
7 01 01 2,02 01	Penyediaan Gaji dan Tunjangan ASN	Jumlah Orang yang Menerima Gaji dan Tunjangan ASN				48 Orang/bulan	6.224.069.000	Kota Tasikmalaya, Tawang, Semua Kelurahan	PENDAPATAN ASLI DAERAH (PAD)	Meningkatkan Sumber Daya Manusia Yang Berkualitas Dan Berdaya Saing		Aparatur di Lingkungan Kecamatan Tawang	48 Orang/bulan	6.224.069.000	Kecamatan Tawang	
7 01 01 2,02 03	Pelaksanaan Penatausahaan dan Pengujian/Verifikasi Keuangan SKPD	Jumlah Dokumen Penatausahaan dan Pengujian/Verifikasi Keuangan SKPD				1 Dokumen	3.500.000	Kota Tasikmalaya, Tawang, Semua Kelurahan	PENDAPATAN ASLI DAERAH (PAD)	Meningkatkan Sumber Daya Manusia Yang Berkualitas Dan Berdaya Saing		Aparatur di Lingkungan Kecamatan Tawang	1 Dokumen	3.500.000	Kecamatan Tawang	
7 01 01 2,02 05	Koordinasi dan Penyusunan Laporan Keuangan Akhir Tahun SKPD	Jumlah Laporan Keuangan Akhir Tahun SKPD dan Laporan Hasil Koordinasi Penyusunan Laporan Keuangan Akhir Tahun SKPD				1 Laporan	3.500.000	Kota Tasikmalaya, Tawang, Semua Kelurahan	PENDAPATAN ASLI DAERAH (PAD)	Meningkatkan Sumber Daya Manusia Yang Berkualitas Dan Berdaya Saing		Aparatur di Lingkungan Kecamatan Tawang	1 Laporan	3.500.000	Kecamatan Tawang	

Kode	Urusan/ Bidang Urusan/ Program/ Kegiatan/ Sub Kegiatan	Indikator Program/ Kegiatan/ Sub Kegiatan	Target Akhir Periode RPJMD	Realisasi Capaian RKPD Tahun 2021	Prakiraan Capaian Target RKPD Tahun 2022	Capaian Kinerja dan Kerangka Pendanaan						Kelompok Sasaran	Prakiraan Maju Rencana Tahun 2024		Perangkat Daerah Penanggung Jawab
						Target 2023	Pagu Indikatif	Lokasi	Sumber Dana	Prioritas			Target	Pagu Indikatif	
										Nasional	Daerah				
7 01 01 2,02 06	Pengelolaan dan Penyiapan Bahan Tanggapan Pemeriksaan	Jumlah Dokumen Bahan Tanggapan Pemeriksaan dan Tindak Lanjut Pemeriksaan				1 Dokumen	3.000.000	Kota Tasikmalaya, Tawang, Semua Kelurahan	PENDAPATAN ASLI DAERAH (PAD)	Meningkatkan Sumber Daya Manusia Yang Berkualitas Dan Berdaya Saing	Aparatur di Lingkungan Kecamatan Tawang	1 Dokumen	3.000.000	Kecamatan Tawang	
7 01 01 2,02 07	Koordinasi dan Penyusunan Laporan Keuangan Bulanan/ Triwulanan/ Semesteran SKPD dan Laporan Koordinasi Penyusunan Laporan Keuangan Bulanan/Triwulanan/Semesteran SKPD	Jumlah Laporan Keuangan Bulanan/ Triwulanan/ Semesteran SKPD dan Laporan Koordinasi Penyusunan Laporan Keuangan Bulanan/Triwulanan/Semesteran SKPD				1 Laporan	3.500.000	Kota Tasikmalaya, Tawang, Semua Kelurahan	PENDAPATAN ASLI DAERAH (PAD)	Meningkatkan Sumber Daya Manusia Yang Berkualitas Dan Berdaya Saing	Aparatur di Lingkungan Kecamatan Tawang	1 Laporan	3.500.000	Kecamatan Tawang	
7 01 01 2,03	Administrasi Barang Milik Daerah pada Perangkat Daerah	Jumlah dokumen perencanaan kebutuhan barang dan laporan barang milik daerah	Dokumen		Dokumen	7 Dokumen	15.500.000					7 Dokumen	15.500.000		
7 01 01 2,03 01	Penyusunan Perencanaan Kebutuhan Barang Milik Daerah SKPD	Jumlah Rencana Kebutuhan Barang Milik Daerah SKPD				2 Dokumen	3.000.000	Kota Tasikmalaya, Tawang, Semua Kelurahan	PENDAPATAN ASLI DAERAH (PAD)	Meningkatkan Sumber Daya Manusia Yang Berkualitas Dan Berdaya Saing	Aparatur di Lingkungan Kecamatan Tawang	2 Dokumen	3.000.000	Kecamatan Tawang	
7 01 01 2,03 02	Pengamanan Barang Milik Daerah SKPD	Jumlah Dokumen Pengamanan Barang Milik Daerah SKPD				3 Dokumen	7.500.000	Kota Tasikmalaya, Tawang, Semua Kelurahan	PENDAPATAN ASLI DAERAH (PAD)	Meningkatkan Sumber Daya Manusia Yang Berkualitas Dan Berdaya Saing	Aparatur di Lingkungan Kecamatan Tawang	3 Dokumen	7.500.000	Kecamatan Tawang	
7 01 01 2,03 05	Rekonsiliasi dan Penyusunan Laporan Barang Milik Daerah pada SKPD	Jumlah Laporan Rekonsiliasi dan Penyusunan Laporan Barang Milik Daerah pada SKPD				2 Laporan	5.000.000	Kota Tasikmalaya, Tawang, Semua Kelurahan	PENDAPATAN ASLI DAERAH (PAD)	Meningkatkan Sumber Daya Manusia Yang Berkualitas Dan Berdaya Saing	Aparatur di Lingkungan Kecamatan Tawang	2 Laporan	5.000.000	Kecamatan Tawang	
7 01 01 2,05	Administrasi Kepegawaian Perangkat Daerah	Persentase pemenuhan Administrasi Kepegawaian Perangkat Daerah	%		%	100 %	9.477.000					100 %	9.477.000		
7 01 01 2,05 02	Pengadaan Pakaian Dinas beserta Atribut Kelengkapannya	Jumlah Paket Pakaian Dinas beserta Atribut Kelengkapan				18 Paket	6.977.000	Kota Tasikmalaya, Tawang, Semua Kelurahan	PENDAPATAN ASLI DAERAH (PAD)		Aparatur di Lingkungan Kecamatan Tawang	18 Paket	6.977.000	Kecamatan Tawang	
7 01 01 2,05 05	Monitoring, Evaluasi, dan Penilaian Kinerja Pegawai	Jumlah Dokumen Monitoring, Evaluasi, dan Penilaian Kinerja Pegawai				1 Dokumen	2.500.000	Kota Tasikmalaya, Tawang, Semua Kelurahan	PENDAPATAN ASLI DAERAH (PAD)		Aparatur di Lingkungan Kecamatan Tawang	1 Dokumen	2.500.000	Kecamatan Tawang	
7 01 01 2,06	Administrasi Umum Perangkat Daerah	Persentase pemenuhan Administrasi Umum Perangkat Daerah	%		%	100 %	160.592.000					100 %	160.592.000		
7 01 01 2,06 01	Penyediaan Komponen Instalasi Listrik/Penerangan Bangunan Kantor	Jumlah Paket Komponen Instalasi Listrik/Penerangan Bangunan Kantor yang Disediakan				10 Paket	3.292.000	Kota Tasikmalaya, Tawang, Semua Kelurahan	PENDAPATAN ASLI DAERAH (PAD)	Meningkatkan Sumber Daya Manusia Yang Berkualitas Dan Berdaya Saing	Aparatur di Lingkungan Kecamatan Tawang	10 Paket	3.292.000	Kecamatan Tawang	
7 01 01 2,06 02	Penyediaan Peralatan dan Perlengkapan Kantor	Jumlah Paket Peralatan dan Perlengkapan Kantor yang Disediakan				27 Paket	10.000.000	Kota Tasikmalaya, Tawang, Semua Kelurahan	PENDAPATAN ASLI DAERAH (PAD)	Meningkatkan Sumber Daya Manusia Yang Berkualitas Dan Berdaya Saing	Aparatur di Lingkungan Kecamatan Tawang	27 Paket	10.000.000	Kecamatan Tawang	
7 01 01 2,06 03	Penyediaan Peralatan Rumah Tangga	Jumlah Paket Peralatan Rumah Tangga yang Disediakan				14 Paket	5.000.000	Kota Tasikmalaya, Tawang, Semua Kelurahan	PENDAPATAN ASLI DAERAH (PAD)	Meningkatkan Sumber Daya Manusia Yang Berkualitas Dan Berdaya Saing	Aparatur di Lingkungan Kecamatan Tawang	14 Paket	5.000.000	Kecamatan Tawang	
7 01 01 2,06 04	Penyediaan Bahan Logistik Kantor	Jumlah Paket Bahan Logistik Kantor yang Disediakan				4 Paket	10.000.000	Kota Tasikmalaya, Tawang, Semua Kelurahan	PENDAPATAN ASLI DAERAH (PAD)	Meningkatkan Sumber Daya Manusia Yang Berkualitas Dan Berdaya Saing	Aparatur di Lingkungan Kecamatan Tawang	4 Paket	10.000.000	Kecamatan Tawang	
7 01 01 2,06 05	Penyediaan Barang Cetak dan Penggandaan	Jumlah Paket Barang Cetak dan Penggandaan yang Disediakan				8 Paket	15.000.000	Kota Tasikmalaya, Tawang, Semua Kelurahan	PENDAPATAN ASLI DAERAH (PAD)	Meningkatkan Sumber Daya Manusia Yang Berkualitas Dan Berdaya Saing	Aparatur di Lingkungan Kecamatan Tawang	8 Paket	15.000.000	Kecamatan Tawang	
7 01 01 2,06 06	Penyediaan Bahan Bacaan dan Peraturan Perundang-undangan	Jumlah Dokumen Bahan Bacaan dan Peraturan Perundang-undangan yang Disediakan				12 Dokumen	7.300.000	Kota Tasikmalaya, Tawang, Semua Kelurahan	PENDAPATAN ASLI DAERAH (PAD)	Meningkatkan Sumber Daya Manusia Yang Berkualitas Dan Berdaya Saing	Aparatur di Lingkungan Kecamatan Tawang	12 Dokumen	7.300.000	Kecamatan Tawang	
7 01 01 2,06 07	Penyediaan Bahan/Material	Jumlah Paket Bahan/Material yang Disediakan				20 Paket	15.000.000	Kota Tasikmalaya, Tawang, Semua Kelurahan	PENDAPATAN ASLI DAERAH (PAD)	Meningkatkan Sumber Daya Manusia Yang Berkualitas Dan Berdaya Saing	Aparatur di Lingkungan Kecamatan Tawang	20 Paket	15.000.000	Kecamatan Tawang	
7 01 01 2,06 08	Fasilitasi Kunjungan Tamu	Jumlah Laporan Fasilitasi Kunjungan Tamu				12 Laporan	15.000.000	Kota Tasikmalaya, Tawang, Semua Kelurahan	PENDAPATAN ASLI DAERAH (PAD)	Meningkatkan Sumber Daya Manusia Yang Berkualitas Dan Berdaya Saing	Aparatur di Lingkungan Kecamatan Tawang	12 Laporan	15.000.000	Kecamatan Tawang	
7 01 01 2,06 09	Penyelenggaraan Rapat Koordinasi dan Konsultasi SKPD	Jumlah Laporan Penyelenggaraan Rapat Koordinasi dan Konsultasi SKPD				11 Laporan	80.000.000	Kota Tasikmalaya, Tawang, Semua Kelurahan	PENDAPATAN ASLI DAERAH (PAD)	Meningkatkan Sumber Daya Manusia Yang Berkualitas Dan Berdaya Saing	Aparatur di Lingkungan Kecamatan Tawang	11 Laporan	80.000.000	Kecamatan Tawang	
7 01 01 2,07	Pengadaan Barang Milik Daerah Penunjang Urusan Pemerintah Daerah	Persentase pemenuhan Kebutuhan Barang Milik Daerah sesuai standar	%		%	100 %	50.693.000					100 %	50.693.000		

Kode	Urusan/ Bidang Urusan/ Program/ Kegiatan/ Sub Kegiatan	Indikator Program/ Kegiatan/ Sub Kegiatan	Target Akhir Periode RPJMD	Realisasi Capaian RKPD Tahun 2021	Prakiraan Capaian Target RKPD Tahun 2022	Capaian Kinerja dan Kerangka Pendanaan						Kelompok Sasaran	Prakiraan Maju Rencana Tahun 2024		Perangkat Daerah Penanggung Jawab
						Target 2023	Pagu Indikatif	Lokasi	Sumber Dana	Prioritas			Target	Pagu Indikatif	
										Nasional	Daerah				
7 01 01 2,07 05	Pengadaan Mebel	Jumlah Paket Mebel yang Disediakan				3 Unit	15.693.000	Kota Tasikmalaya, Tawang, Semua Kelurahan	PENDAPATAN ASLI DAERAH (PAD)	Meningkatkan Sumber Daya Manusia Yang Berkualitas Dan Berdaya Saing		Aparatur di Lingkungan Kecamatan Tawang	3 Unit	15.693.000	Kecamatan Tawang
7 01 01 2,07 06	Pengadaan Peralatan dan Mesin Lainnya	Jumlah Unit Peralatan dan Mesin Lainnya yang Disediakan				3 Unit	30.000.000	Kota Tasikmalaya, Tawang, Semua Kelurahan	PENDAPATAN ASLI DAERAH (PAD)	Meningkatkan Sumber Daya Manusia Yang Berkualitas Dan Berdaya Saing		Aparatur di Lingkungan Kecamatan Tawang	3 Unit	30.000.000	Kecamatan Tawang
7 01 01 2,07 10	Pengadaan Sarana dan Prasarana Gedung Kantor atau Bangunan Lainnya	Jumlah Unit Sarana dan Prasarana Gedung Kantor atau Bangunan Lainnya yang Disediakan				1 Unit	5.000.000	Kota Tasikmalaya, Tawang, Semua Kelurahan	PENDAPATAN ASLI DAERAH (PAD)	Meningkatkan Sumber Daya Manusia Yang Berkualitas Dan Berdaya Saing		Aparatur di Lingkungan Kecamatan Tawang	1 Unit	5.000.000	Kecamatan Tawang
7 01 01 2,08	Penyediaan Jasa Penunjang Urusan Pemerintahan Daerah	Persentase pemenuhan Jasa Penunjang Urusan Pemerintahan Daerah	%		%	100 %	193.258.000						100 %	193.258.000	
7 01 01 2,08 01	Penyediaan Jasa Surat Menyurat	Jumlah Laporan Penyediaan Jasa Surat Menyurat				2 Laporan	1.258.000	Kota Tasikmalaya, Tawang, Semua Kelurahan	PENDAPATAN ASLI DAERAH (PAD)			Aparatur di Lingkungan Kecamatan Tawang	2 Laporan	1.258.000	Kecamatan Tawang
7 01 01 2,08 02	Penyediaan Jasa Komunikasi, Sumber Daya Air dan Listrik	Jumlah Laporan Penyediaan Jasa Komunikasi, Sumber Daya Air dan Listrik yang Disediakan				12 Laporan	27.000.000	Kota Tasikmalaya, Tawang, Semua Kelurahan	PENDAPATAN ASLI DAERAH (PAD)			Aparatur di Lingkungan Kecamatan Tawang	12 Laporan	27.000.000	Kecamatan Tawang
7 01 01 2,08 04	Penyediaan Jasa Pelayanan Umum Kantor	Jumlah Laporan Penyediaan Jasa Pelayanan Umum Kantor yang Disediakan				12 Laporan	165.000.000	Kota Tasikmalaya, Tawang, Semua Kelurahan	PENDAPATAN ASLI DAERAH (PAD)			Aparatur di Lingkungan Kecamatan Tawang	12 Laporan	165.000.000	Kecamatan Tawang
7 01 01 2,09	Pemeliharaan Barang Milik Daerah Penunjang Urusan Pemerintahan Daerah	Persentase pemenuhan pemeliharaan Barang Milik Daerah	%		%	100 %	84.000.000						100 %	84.000.000	
7 01 01 2,09 01	Penyediaan Jasa Pemeliharaan, Biaya Pemeliharaan, dan Pajak Kendaraan Perorangan Dinas atau Kendaraan Dinas Jabatan	Jumlah Kendaraan Perorangan Dinas atau Kendaraan Dinas Jabatan yang Dipelihara dan Dibayarkan Pajaknya				2 Unit	40.000.000	Kota Tasikmalaya, Tawang, Semua Kelurahan	PENDAPATAN ASLI DAERAH (PAD)	Meningkatkan Sumber Daya Manusia Yang Berkualitas Dan Berdaya Saing		Aparatur di Lingkungan Kecamatan Tawang	2 Unit	40.000.000	Kecamatan Tawang
7 01 01 2,09 02	Penyediaan Jasa Pemeliharaan, Biaya Pemeliharaan, Pajak dan Perizinan Kendaraan Dinas Operasional atau Lapangan	Jumlah Kendaraan Dinas Operasional atau Lapangan yang Dipelihara dan Dibayarkan Pajak dan Perizannya				7 Unit	25.000.000	Kota Tasikmalaya, Tawang, Semua Kelurahan	PENDAPATAN ASLI DAERAH (PAD)	Meningkatkan Sumber Daya Manusia Yang Berkualitas Dan Berdaya Saing		Aparatur di Lingkungan Kecamatan Tawang	7 Unit	25.000.000	Kecamatan Tawang
7 01 01 2,09 06	Pemeliharaan Peralatan dan Mesin Lainnya	Jumlah Peralatan dan Mesin Lainnya yang Dipelihara				10 Unit	5.000.000	Kota Tasikmalaya, Tawang, Semua Kelurahan	PENDAPATAN ASLI DAERAH (PAD)	Meningkatkan Sumber Daya Manusia Yang Berkualitas Dan Berdaya Saing		Aparatur di Lingkungan Kecamatan Tawang	10 Unit	5.000.000	Kecamatan Tawang
7 01 01 2,09 09	Pemeliharaan/Rehabilitasi Gedung Kantor dan Bangunan Lainnya	Jumlah Gedung Kantor dan Bangunan Lainnya yang Dipelihara/Direhabilitasi				1 Unit	10.000.000	Kota Tasikmalaya, Tawang, Semua Kelurahan	PENDAPATAN ASLI DAERAH (PAD)	Meningkatkan Sumber Daya Manusia Yang Berkualitas Dan Berdaya Saing		Aparatur di Lingkungan Kecamatan Tawang	1 Unit	10.000.000	Kecamatan Tawang
7 01 01 2,09 10	Pemeliharaan/Rehabilitasi Sarana dan Prasarana Gedung Kantor atau Bangunan Lainnya	Jumlah Sarana dan Prasarana Gedung Kantor atau Bangunan Lainnya yang Dipelihara/Direhabilitasi				12 Unit	2.000.000	Kota Tasikmalaya, Tawang, Semua Kelurahan	PENDAPATAN ASLI DAERAH (PAD)	Meningkatkan Sumber Daya Manusia Yang Berkualitas Dan Berdaya Saing		Aparatur di Lingkungan Kecamatan Tawang	12 Unit	2.000.000	Kecamatan Tawang
7 01 01 2,09 11	Pemeliharaan/Rehabilitasi Sarana dan Prasarana Pendukung Gedung Kantor atau Bangunan Lainnya	Jumlah Sarana dan Prasarana Pendukung Gedung Kantor atau Bangunan Lainnya yang Dipelihara/Direhabilitasi				6 Unit	2.000.000	Kota Tasikmalaya, Tawang, Semua Kelurahan	PENDAPATAN ASLI DAERAH (PAD)	Meningkatkan Sumber Daya Manusia Yang Berkualitas Dan Berdaya Saing		Aparatur di Lingkungan Kecamatan Tawang	6 Unit	2.000.000	Kecamatan Tawang
7 01 02	PROGRAM PENYELENGGARAAN PEMERINTAHAN DAN PELAYANAN PUBLIK	Persentase penyelenggaraan pemerintahan dan pelayanan Publik	%		%	100 %	603.808.000						100 %	603.808.000	
7 01 02 2,01	Koordinasi Penyelenggaraan Kegiatan Pemerintahan di Tingkat Kecamatan	Jumlah dokumen koordinasi pemerintahan kecamatan	Dokumen		Dokumen	5 Dokumen	63.808.000						5 Dokumen	63.808.000	
7 01 02 2,01 02	Peningkatan Efektifitas Kegiatan Pemerintahan di Tingkat Kecamatan	Jumlah Dokumen Peningkatan Efektifitas Kegiatan Pemerintahan di Tingkat Kecamatan				5 Dokumen	63.808.000	Kota Tasikmalaya, Tawang, Semua Kelurahan	PENDAPATAN ASLI DAERAH (PAD)	Meningkatkan Sumber Daya Manusia Yang Berkualitas Dan Berdaya Saing		Masyarakat dan Aparatur di Lingkungan Kecamatan Tawang	5 Dokumen	63.808.000	Kecamatan Tawang
7 01 02 2,04	Pelaksanaan Urusan Pemerintahan yang Dilimpahkan kepada Camat	Jumlah Laporan Urusan Pemerintahan yang dilimpahkan kepada Camat	Laporan		Laporan	3 Laporan	540.000.000						3 Laporan	340.000.000	
7 01 02 2,04 02	Pelaksanaan Urusan Pemerintahan yang terkait dengan Nonperizinan	Jumlah Laporan Pelaksanaan Nonperizinan pada Urusan Pemerintahan				2 Laporan	15.000.000	Kota Tasikmalaya, Tawang, Semua Kelurahan	PENDAPATAN ASLI DAERAH (PAD)			Masyarakat dan Aparatur di Lingkungan Kecamatan Tawang	2 Laporan	15.000.000	Kecamatan Tawang
7 01 02 2,04 03	Pelaksanaan Urusan Pemerintahan yang Terkait dengan Kewenangan Lain yang Dilimpahkan	Jumlah Laporan Pelaksanaan Kewenangan Lain yang Dilimpahkan				1 Laporan	525.000.000	Kota Tasikmalaya, Tawang, Semua Kelurahan	PENDAPATAN ASLI DAERAH (PAD)			Masyarakat dan Aparatur di Lingkungan Kecamatan Tawang	1 Laporan	325.000.000	Kecamatan Tawang
7 01 03	PROGRAM PEMBERDAYAAN MASYARAKAT DESA DAN KELURAHAN	Persentase pemberdayaan masyarakat desa dan kelurahan	%		%	100 %	40.000.000						100 %	40.000.000	
7 01 03 2,03	Pemberdayaan Lembaga Masyarakat Tingkat Kecamatan	Jumlah Kegiatan Pemberdayaan Lembaga Masyarakat Tingkat Kecamatan	Kegiatan		Kegiatan	2 Kegiatan	20.000.000						2 Kegiatan	20.000.000	

Kode	Urusan/ Bidang Urusan/ Program/ Kegiatan/ Sub Kegiatan	Indikator Program/ Kegiatan/ Sub Kegiatan	Target Akhir Periode RPJMD	Realisasi Capaian RKPJ Tahun 2021	Prakiraan Capaian Target RKPJ Tahun 2022	Capaian Kinerja dan Kerangka Pendanaan						Kelompok Sasaran	Prakiraan Maju Rencana Tahun 2024		Perangkat Daerah Penanggung Jawab
						Target 2023	Pagu Indikatif	Lokasi	Sumber Dana	Prioritas			Target	Pagu Indikatif	
										Nasional	Daerah				
7 01 03 2,03 01	Penyelenggaraan Lembaga Kemasyarakatan	Jumlah Lembaga Kemasyarakatan yang Dieleenggarakan				3 Lembaga	10.000.000	Kota Tasikmalaya, Tawang, Semua Kelurahan	PENDAPATAN ASLI DAERAH (PAD)			Masyarakat di Lingkungan Kecamatan Tawang	3 Lembaga	10.000.000	Kecamatan Tawang
7 01 03 2,03 04	Fasilitasi Pengembangan Usaha Ekonomi Masyarakat	Jumlah Laporan Fasilitas Pengembangan Usaha Ekonomi Masyarakat				1 Laporan	10.000.000	Kota Tasikmalaya, Tawang, Semua Kelurahan	PENDAPATAN ASLI DAERAH (PAD)			Masyarakat di Lingkungan Kecamatan Tawang	1 Laporan	10.000.000	Kecamatan Tawang
7 01 03 2,06	Pemberdayaan dan Kesejahteraan Keluarga Tingkat Kecamatan dan Kelurahan	Jumlah Kegiatan Pemberdayaan dan Kesejahteraan Keluarga Tingkat Kecamatan dan Kelurahan	Kegiatan		Kegiatan	1 Kegiatan	20.000.000						1 Kegiatan	20.000.000	
7 01 03 2,06 01	Pembentukan dan Penumbuhan Karakter Keluarga Melalui Peningkatan Kesadaran Masyarakat akan Pentingnya Penghayatan dan Pengamalan Pancasila dalam Semua Aspek Kehidupan Bermasyarakat, Berbangsa, dan Bernegara	Jumlah Keluarga yang Mengikuti Pembentukan dan Penumbuhan Karakter Keluarga Melalui Peningkatan Kesadaran Masyarakat akan Pentingnya Penghayatan dan Pengamalan Pancasila dalam Semua Aspek Kehidupan Bermasyarakat, Berbangsa, dan Bernegara				45 Keluarga	20.000.000	Kota Tasikmalaya, Tawang, Semua Kelurahan	PENDAPATAN ASLI DAERAH (PAD)			Aparatur dan Masyarakat di Lingkungan Kecamatan Tawang	45 Keluarga	20.000.000	Kecamatan Tawang
7 01 04	PROGRAM KOORDINASI KETENTERAMAN DAN KETERTIBAN UMUM	Persentase Koordinasi ketenteraman dan ketertiban Umum	%		%	100 %	20.000.000						100 %	25.000.000	
7 01 04 2,01	Koordinasi Upaya Penyelenggaraan Ketenteraman dan Ketertiban Umum	Jumlah Laporan koordinasi penyelenggaraan ketenteraman dan ketertiban Umum	Lapor		Lapor	1 Lapor	10.000.000						1 Lapor	10.000.000	
7 01 04 2,01 01	Sinergitas dengan Kepolisian Negara Republik Indonesia, Tentara Nasional Indonesia dan Instansi Vertikal di Wilayah Kecamatan	Jumlah Laporan Hasil Sinergitas dengan Kepolisian Negara Republik Indonesia, Tentara Nasional Indonesia dan Instansi Vertikal di Wilayah Kecamatan				1 Laporan	10.000.000	Kota Tasikmalaya, Tawang, Semua Kelurahan	PENDAPATAN ASLI DAERAH (PAD)			Aparatur dan Masyarakat di Lingkungan Kecamatan Tawang	1 Laporan	10.000.000	Kecamatan Tawang
7 01 04 2,02	Koordinasi Penerapan dan Penegakan Peraturan Daerah dan Peraturan Kepala Daerah	Jumlah Koordinasi Penerapan dan Penegakan Perda dan Perkada	Laporan		Laporan	1 Laporan	10.000.000						1 Laporan	15.000.000	
7 01 04 2,02 01	Koordinasi/Sinergi dengan Perangkat Daerah yang Tugas dan Fungsinya di Bidang Penegakan Peraturan Perundang-Undangan dan/atau Kepolisian Negara Republik Indonesia	Jumlah Laporan Koordinasi/Sinergi dengan Perangkat Daerah yang Tugas dan Fungsinya di Bidang Penegakan Peraturan Perundang-Undangan dan/atau Kepolisian Negara Republik Indonesia				1 Laporan	10.000.000		PENDAPATAN ASLI DAERAH (PAD)	Meningkatkan Sumber Daya Manusia Yang Berkualitas Dan Berdaya Saing		Masyarakat dan Aparatur di Lingkungan Kecamatan Tawang	1 Laporan	15.000.000	Kecamatan Tawang
7 01 05	PROGRAM PENYELENGGARAAN URUSAN PEMERINTAHAN UMUM	Persentase penyelenggaraan urusan pemerintahan umum	%		%	100 %	68.000.000						100 %	68.000.000	
7 01 05 2,01	Penyelenggaraan Urusan Pemerintahan Umum Sesuai Penugasan Kepala Daerah	Jumlah kegiatan penyelenggaraan urusan pemerintahan umum sesuai penugasan kepala Daerah	Kegiatan		Kegiatan	3 Kegiatan	68.000.000						3 Kegiatan	68.000.000	
7 01 05 2,01 01	Pembinaan Wawasan Kebangsaan dan Ketahanan Nasional dalam rangka Memantapkan Pengamalan Pancasila, Pelaksanaan Undang-Undang Dasar Negara Republik Indonesia Tahun 1945, Pelestarian Bhinneka Tunggal Ika serta Pemertahanan dan Pemeliharaan Keutuhan Negara Kesatuan Republik Indonesia	Jumlah Orang yang Mengikuti Pembinaan Wawasan Kebangsaan dan Ketahanan Nasional dalam rangka Memantapkan Pengamalan Pancasila, Pelaksanaan Undang-Undang Dasar Negara Republik Indonesia Tahun 1945, Pelestarian Bhinneka Tunggal Ika serta Pemertahanan dan Pemeliharaan Keutuhan Negara Kesatuan Republik Indonesia				100 Orang	10.000.000	Kota Tasikmalaya, Tawang, Semua Kelurahan	PENDAPATAN ASLI DAERAH (PAD)			Masyarakat dan Aparatur di Lingkungan Kecamatan Tawang	100 Orang	10.000.000	Kecamatan Tawang
7 01 05 2,01 07	Pelaksanaan Semua Urusan Pemerintahan yang Bukan Merupakan Kewenangan Daerah dan Tidak Dilaksanakan oleh Instansi Vertikal	Jumlah Dokumen Semua Urusan Pemerintahan yang Bukan Merupakan Kewenangan Daerah dan Tidak Dilaksanakan oleh Instansi Vertikal				4 Dokumen	50.000.000	Kota Tasikmalaya, Tawang, Semua Kelurahan	PENDAPATAN ASLI DAERAH (PAD)			Masyarakat dan Aparatur di Lingkungan Kecamatan Tawang	4 Dokumen	50.000.000	Kecamatan Tawang
7 01 05 2,01 08	Pelaksanaan Tugas Forum Koordinasi Pimpinan di Kecamatan	Jumlah Dokumen Tugas Forum Koordinasi Pimpinan di Kecamatan				1 Dokumen	8.000.000	Kota Tasikmalaya, Tawang, Semua Kelurahan	PENDAPATAN ASLI DAERAH (PAD)			Masyarakat dan Aparatur di Lingkungan Kecamatan Tawang	1 Dokumen	8.000.000	Kecamatan Tawang
7	UNSUR KEWILAYAHAN														
7 01	KECAMATAN						382.380.000							380.380.000	
7 01 03	PROGRAM PEMBERDAYAAN MASYARAKAT DESA DAN KELURAHAN	Persentase pemberdayaan masyarakat desa dan kelurahan	%		%	100 %	373.380.000						100 %	375.380.000	
7 01 03 2,02	Kegiatan Pemberdayaan Kelurahan	Jumlah Kegiatan Pemberdayaan Kelurahan	Kegiatan		Kegiatan	4 Kegiatan	373.380.000						4 Kegiatan	375.380.000	

Kode	Urusan/ Bidang Urusan/ Program/ Kegiatan/ Sub Kegiatan	Indikator Program/ Kegiatan/ Sub Kegiatan	Target Akhir Periode RPJMD	Realisasi Capaian RKPD Tahun 2021	Prakiraan Capaian Target RKPD Tahun 2022	Capaian Kinerja dan Kerangka Pendanaan						Kelompok Sasaran	Prakiraan Maju Rencana Tahun 2024		Perangkat Daerah Penanggung Jawab
						Target 2023	Pagu Indikatif	Lokasi	Sumber Dana	Prioritas			Target	Pagu Indikatif	
										Nasional	Daerah				
7 01 03 2,02 01	Peningkatan Partisipasi Masyarakat dalam Forum Musyawarah Perencanaan Pembangunan di Kelurahan	Jumlah Lembaga Kemasyarakatan yang Berpartisipasi dalam Forum Musyawarah Perencanaan Pembangunan di Kelurahan				10 Lembaga	4.000.000	Kota Tasikmalaya, Tawang, Tawangarsi	PENDAPATAN ASLI DAERAH (PAD)	Memperkuat Infrastruktur Untuk Mendukung Pengembangan Ekonomi Dan Pelayanan Dasar	Masyarakat dan Aparatur Kelurahan Tawangarsi Kecamatan Tawang	10 Lembaga	4.000.000	Kecamatan Tawang	
7 01 03 2,02 02	Pembangunan Sarana dan Prasarana Kelurahan	Jumlah Sarana dan Prasarana Kelurahan yang Terbangun				4 Unit	84.048.854	Kota Tasikmalaya, Tawang, Tawangarsi	PENDAPATAN ASLI DAERAH (PAD)	Memperkuat Infrastruktur Untuk Mendukung Pengembangan Ekonomi Dan Pelayanan Dasar	Masyarakat dan Aparatur Kelurahan Tawangarsi Kecamatan Tawang	4 Unit	84.192.000	Kecamatan Tawang	
7 01 03 2,02 03	Pemberdayaan Masyarakat di Kelurahan	Jumlah Pokmas dan Ormas yang Melaksanakan Pemberdayaan Masyarakat di Kelurahan				10 Pokmas / Ormas	249.331.146	Kota Tasikmalaya, Tawang, Tawangarsi	PENDAPATAN ASLI DAERAH (PAD)	Memperkuat Infrastruktur Untuk Mendukung Pengembangan Ekonomi Dan Pelayanan Dasar	Masyarakat dan Aparatur Kelurahan Tawangarsi Kecamatan Tawang	10 Pokmas / Ormas	247.188.000	Kecamatan Tawang	
7 01 03 2,02 04	Evaluasi Kelurahan	Jumlah Laporan Hasil Evaluasi Kelurahan				1 Laporan	40.000.000	Kota Tasikmalaya, Tawang, Tawangarsi	PENDAPATAN ASLI DAERAH (PAD)	Memperkuat Infrastruktur Untuk Mendukung Pengembangan Ekonomi Dan Pelayanan Dasar	Masyarakat dan Aparatur Kelurahan Tawangarsi Kecamatan Tawang	1 Laporan	40.000.000	Kecamatan Tawang	
7 01 05	PROGRAM PENYELENGGARAAN URUSAN PEMERINTAHAN UMUM	Persentase penyelenggaraan urusan pemerintahan umum	%		%	100 %	5.000.000					100 %	5.000.000		
7 01 05 2,01	Penyelenggaraan Urusan Pemerintahan Umum Sesuai Penugasan Kepala Daerah	Jumlah kegiatan penyelenggaraan urusan pemerintahan umum sesuai penugasan kepala Daerah	Kegiatan		Kegiatan	2 Kegiatan	5.000.000					2 Kegiatan	5.000.000		
7 01 05 2,01 07	Pelaksanaan Semua Urusan Pemerintahan yang Bukan Merupakan Kewenangan Daerah dan Tidak Dilaksanakan oleh Instansi Vertikal	Jumlah Dokumen Semua Urusan Pemerintahan yang Bukan Merupakan Kewenangan Daerah dan Tidak Dilaksanakan oleh Instansi Vertikal				2 Dokumen	5.000.000	Kota Tasikmalaya, Tawang, Tawangarsi	PENDAPATAN ASLI DAERAH (PAD)		Masyarakat di Lingkungan Kelurahan Tawangarsi Kecamatan Tawang	2 Dokumen	5.000.000	Kecamatan Tawang	
7	UNSUR KEWILAYAHAN														
7 01	KECAMATAN														
7 01 03	PROGRAM PEMBERDAYAAN MASYARAKAT DESA DAN KELURAHAN	Presentase pemberdayaan masyarakat desa dan kelurahan	%		%	100 %	394.280.000					100 %	394.280.000		
7 01 03 2,02	Kegiatan Pemberdayaan Kelurahan	Jumlah Kegiatan Pemberdayaan Kelurahan	Kegiatan		Kegiatan	4 Kegiatan	389.280.000					4 Kegiatan	389.280.000		
7 01 03 2,02 01	Peningkatan Partisipasi Masyarakat dalam Forum Musyawarah Perencanaan Pembangunan di Kelurahan	Jumlah Lembaga Kemasyarakatan yang Berpartisipasi dalam Forum Musyawarah Perencanaan Pembangunan di Kelurahan				10 Lembaga	4.000.000	Kota Tasikmalaya, Tawang, Empangarsi	PENDAPATAN ASLI DAERAH (PAD)	Memperkuat Infrastruktur Untuk Mendukung Pengembangan Ekonomi Dan Pelayanan Dasar	Masyarakat dan Aparatur Kelurahan Empangarsi Kecamatan Tawang	10 Lembaga	4.000.000	Kecamatan Tawang	
7 01 03 2,02 02	Pembangunan Sarana dan Prasarana Kelurahan	Jumlah Sarana dan Prasarana Kelurahan yang Terbangun				4 Unit	109.341.000	Kota Tasikmalaya, Tawang, Empangarsi	PENDAPATAN ASLI DAERAH (PAD)	Memperkuat Infrastruktur Untuk Mendukung Pengembangan Ekonomi Dan Pelayanan Dasar	Masyarakat dan Aparatur Kelurahan Empangarsi Kecamatan Tawang	4 Unit	113.990.000	Kecamatan Tawang	
7 01 03 2,02 03	Pemberdayaan Masyarakat di Kelurahan	Jumlah Pokmas dan Ormas yang Melaksanakan Pemberdayaan Masyarakat di Kelurahan				10 Pokmas / Ormas	235.939.000	Kota Tasikmalaya, Tawang, Empangarsi	PENDAPATAN ASLI DAERAH (PAD)	Memperkuat Infrastruktur Untuk Mendukung Pengembangan Ekonomi Dan Pelayanan Dasar	Masyarakat dan Aparatur Kelurahan Empangarsi Kecamatan Tawang	10 Pokmas / Ormas	231.290.000	Kecamatan Tawang	
7 01 03 2,02 04	Evaluasi Kelurahan	Jumlah Laporan Hasil Evaluasi Kelurahan				1 Laporan	40.000.000	Kota Tasikmalaya, Tawang, Empangarsi	PENDAPATAN ASLI DAERAH (PAD)	Memperkuat Infrastruktur Untuk Mendukung Pengembangan Ekonomi Dan Pelayanan Dasar	Masyarakat dan Aparatur Kelurahan Empangarsi Kecamatan Tawang	1 Laporan	40.000.000	Kecamatan Tawang	
7 01 05	PROGRAM PENYELENGGARAAN URUSAN PEMERINTAHAN UMUM	Persentase penyelenggaraan urusan pemerintahan umum	%		%	100 %	5.000.000					100 %	5.000.000		
7 01 05 2,01	Penyelenggaraan Urusan Pemerintahan Umum Sesuai Penugasan Kepala Daerah	Jumlah kegiatan penyelenggaraan urusan pemerintahan umum sesuai penugasan kepala Daerah	Kegiatan		Kegiatan	2 Kegiatan	5.000.000					2 Kegiatan	5.000.000		
7 01 05 2,01 07	Pelaksanaan Semua Urusan Pemerintahan yang Bukan Merupakan Kewenangan Daerah dan Tidak Dilaksanakan oleh Instansi Vertikal	Jumlah Dokumen Semua Urusan Pemerintahan yang Bukan Merupakan Kewenangan Daerah dan Tidak Dilaksanakan oleh Instansi Vertikal				2 Dokumen	5.000.000	Kota Tasikmalaya, Tawang, Empangarsi	PENDAPATAN ASLI DAERAH (PAD)		Masyarakat di Lingkungan Kelurahan Empangarsi Kecamatan Tawang	2 Dokumen	5.000.000	Kecamatan Tawang	
7	UNSUR KEWILAYAHAN														
7 01	KECAMATAN														
7 01 03	PROGRAM PEMBERDAYAAN MASYARAKAT DESA DAN KELURAHAN	Presentase pemberdayaan masyarakat desa dan kelurahan	%		%	100 %	574.480.000					100 %	574.480.000		
7 01 03 2,02	Kegiatan Pemberdayaan Kelurahan	Jumlah Kegiatan Pemberdayaan Kelurahan	Kegiatan		Kegiatan	4 Kegiatan	569.480.000					4 Kegiatan	569.480.000		

Kode	Urusan/ Bidang Urusan/ Program/ Kegiatan/ Sub Kegiatan	Indikator Program/ Kegiatan/ Sub Kegiatan	Target Akhir Periode RPJMD	Realisasi Capaian RKPD Tahun 2021	Prakiraan Capaian Target RKPD Tahun 2022	Capaian Kinerja dan Kerangka Pendanaan						Kelompok Sasaran	Prakiraan Maju Rencana Tahun 2024		Perangkat Daerah Penanggung Jawab
						Target 2023	Pagu Indikatif	Lokasi	Sumber Dana	Prioritas			Target	Pagu Indikatif	
										Nasional	Daerah				
7 01 03 2,02 01	Peningkatan Partisipasi Masyarakat dalam Forum Musyawarah Perencanaan Pembangunan di Kelurahan	Jumlah Lembaga Kemasyarakatan yang Berpartisipasi dalam Forum Musyawarah Perencanaan Pembangunan di Kelurahan				10 Lembaga	4.000.000	Kota Tasikmalaya, Tawang, Lengkongsari	PENDAPATAN ASLI DAERAH (PAD)	Memperkuat Infrastruktur Untuk Mendukung Pengembangan Ekonomi Dan Pelayanan Dasar	Masyarakat dan Aparatur Kelurahan Lengkongsari Kecamatan Tawang	10 Lembaga	4.000.000	Kecamatan Tawang	
7 01 03 2,02 02	Pembangunan Sarana dan Prasarana Kelurahan	Jumlah Sarana dan Prasarana Kelurahan yang Terbangun				4 Unit	165.726.000	Kota Tasikmalaya, Tawang, Lengkongsari	PENDAPATAN ASLI DAERAH (PAD)	Memperkuat Infrastruktur Untuk Mendukung Pengembangan Ekonomi Dan Pelayanan Dasar	Masyarakat dan Aparatur Kelurahan Lengkongsari Kecamatan Tawang	4 Unit	176.640.000	Kecamatan Tawang	
7 01 03 2,02 03	Pemberdayaan Masyarakat di Kelurahan	Jumlah Pokmas dan Ormas yang Melaksanakan Pemberdayaan Masyarakat di Kelurahan				10 Pokmas / Ormas	359.754.000	Kota Tasikmalaya, Tawang, Lengkongsari	PENDAPATAN ASLI DAERAH (PAD)	Memperkuat Infrastruktur Untuk Mendukung Pengembangan Ekonomi Dan Pelayanan Dasar	Masyarakat dan Aparatur Kelurahan Lengkongsari Kecamatan Tawang	10 Pokmas / Ormas	348.840.000	Kecamatan Tawang	
7 01 03 2,02 04	Evaluasi Kelurahan	Jumlah Laporan Hasil Evaluasi Kelurahan				1 Laporan	40.000.000	Kota Tasikmalaya, Tawang, Lengkongsari	PENDAPATAN ASLI DAERAH (PAD)	Memperkuat Infrastruktur Untuk Mendukung Pengembangan Ekonomi Dan Pelayanan Dasar	Masyarakat dan Aparatur Kelurahan Lengkongsari Kecamatan Tawang	1 Laporan	40.000.000	Kecamatan Tawang	
7 01 05	PROGRAM PENYELENGGARAAN URUSAN PEMERINTAHAN UMUM	Persentase penyelenggaraan urusan pemerintahan umum	%		%	100 %	5.000.000					100 %	5.000.000		
7 01 05 2,01	Penyelenggaraan Urusan Pemerintahan Umum Sesuai Penugasan Kepala Daerah	Jumlah kegiatan penyelenggaraan urusan pemerintahan umum sesuai penugasan kepala Daerah	Kegiatan		Kegiatan	2 Kegiatan	5.000.000					2 Kegiatan	5.000.000		
7 01 05 2,01 07	Pelaksanaan Semua Urusan Pemerintahan yang Bukan Merupakan Kewenangan Daerah dan Tidak Dilaksanakan oleh Instansi Vertikal	Jumlah Dokumen Semua Urusan Pemerintahan yang Bukan Merupakan Kewenangan Daerah dan Tidak Dilaksanakan oleh Instansi Vertikal				2 Dokumen	5.000.000	Kota Tasikmalaya, Tawang, Lengkongsari	PENDAPATAN ASLI DAERAH (PAD)		Masyarakat di Lingkungan Kelurahan Lengkongsari Kecamatan Tawang	2 Dokumen	5.000.000	Kecamatan Tawang	
7	UNSUR KEWILAYAHAN														
7 01	KECAMATAN														
7 01 03	PROGRAM PEMBERDAYAAN MASYARAKAT DESA DAN KELURAHAN	Presentase pemberdayaan masyarakat desa dan kelurahan	%		%	100 %	557.680.000					100 %	557.680.000		
7 01 03 2,02	Kegiatan Pemberdayaan Kelurahan	Jumlah Kegiatan Pemberdayaan Kelurahan	Kegiatan		Kegiatan	4 Kegiatan	552.680.000					4 Kegiatan	552.680.000		
7 01 03 2,02 01	Peningkatan Partisipasi Masyarakat dalam Forum Musyawarah Perencanaan Pembangunan di Kelurahan	Jumlah Lembaga Kemasyarakatan yang Berpartisipasi dalam Forum Musyawarah Perencanaan Pembangunan di Kelurahan				10 Lembaga	4.000.000	Kota Tasikmalaya, Tawang, Cikalang	PENDAPATAN ASLI DAERAH (PAD)	Memperkuat Infrastruktur Untuk Mendukung Pengembangan Ekonomi Dan Pelayanan Dasar	Masyarakat dan Aparatur Kelurahan Cikalang Kecamatan Tawang	10 Lembaga	4.000.000	Kecamatan Tawang	
7 01 03 2,02 02	Pembangunan Sarana dan Prasarana Kelurahan	Jumlah Sarana dan Prasarana Kelurahan yang Terbangun				10 Unit	168.000.000	Kota Tasikmalaya, Tawang, Cikalang	PENDAPATAN ASLI DAERAH (PAD)	Memperkuat Infrastruktur Untuk Mendukung Pengembangan Ekonomi Dan Pelayanan Dasar	Masyarakat dan Aparatur Kelurahan Cikalang Kecamatan Tawang	10 Unit	168.000.000	Kecamatan Tawang	
7 01 03 2,02 03	Pemberdayaan Masyarakat di Kelurahan	Jumlah Pokmas dan Ormas yang Melaksanakan Pemberdayaan Masyarakat di Kelurahan				10 Pokmas / Ormas	340.680.000	Kota Tasikmalaya, Tawang, Cikalang	PENDAPATAN ASLI DAERAH (PAD)	Memperkuat Infrastruktur Untuk Mendukung Pengembangan Ekonomi Dan Pelayanan Dasar	Masyarakat dan Aparatur Kelurahan Cikalang Kecamatan Tawang	10 Pokmas / Ormas	340.680.000	Kecamatan Tawang	
7 01 03 2,02 04	Evaluasi Kelurahan	Jumlah Laporan Hasil Evaluasi Kelurahan				1 Laporan	40.000.000	Kota Tasikmalaya, Tawang, Cikalang	PENDAPATAN ASLI DAERAH (PAD)	Memperkuat Infrastruktur Untuk Mendukung Pengembangan Ekonomi Dan Pelayanan Dasar	Masyarakat dan Aparatur Kelurahan Cikalang Kecamatan Tawang	1 Laporan	40.000.000	Kecamatan Tawang	
7 01 05	PROGRAM PENYELENGGARAAN URUSAN PEMERINTAHAN UMUM	Persentase penyelenggaraan urusan pemerintahan umum	%		%	100 %	5.000.000					100 %	5.000.000		
7 01 05 2,01	Penyelenggaraan Urusan Pemerintahan Umum Sesuai Penugasan Kepala Daerah	Jumlah kegiatan penyelenggaraan urusan pemerintahan umum sesuai penugasan kepala Daerah	Kegiatan		Kegiatan	2 Kegiatan	5.000.000					2 Kegiatan	5.000.000		
7 01 05 2,01 07	Pelaksanaan Semua Urusan Pemerintahan yang Bukan Merupakan Kewenangan Daerah dan Tidak Dilaksanakan oleh Instansi Vertikal	Jumlah Dokumen Semua Urusan Pemerintahan yang Bukan Merupakan Kewenangan Daerah dan Tidak Dilaksanakan oleh Instansi Vertikal				2 Dokumen	5.000.000	Kota Tasikmalaya, Tawang, Cikalang	PENDAPATAN ASLI DAERAH (PAD)		Masyarakat di Lingkungan Kelurahan Cikalang Kecamatan Tawang	2 Dokumen	5.000.000	Kecamatan Tawang	
7	UNSUR KEWILAYAHAN														
7 01	KECAMATAN														
7 01 03	PROGRAM PEMBERDAYAAN MASYARAKAT DESA DAN KELURAHAN	Presentase pemberdayaan masyarakat desa dan kelurahan	%		%	100 %	778.780.000					100 %	780.780.000		
7 01 03 2,02	Kegiatan Pemberdayaan Kelurahan	Jumlah Kegiatan Pemberdayaan Kelurahan	Kegiatan		Kegiatan	4 Kegiatan	778.780.000					4 Kegiatan	780.780.000		

Kode	Urusan/ Bidang Urusan/ Program/ Kegiatan/ Sub Kegiatan	Indikator Program/ Kegiatan/ Sub Kegiatan	Target Akhir Periode RPJMD	Realisasi Capaian RKPJ Tahun 2021	Prakiraan Capaian Target RKPJ Tahun 2022	Capaian Kinerja dan Kerangka Pendanaan						Kelompok Sasaran	Prakiraan Maju Rencana Tahun 2024		Perangkat Daerah Penanggung Jawab
						Target 2023	Pagu Indikatif	Lokasi	Sumber Dana	Prioritas			Target	Pagu Indikatif	
										Nasional	Daerah				
7 01 03 2,02 01	Peningkatan Partisipasi Masyarakat dalam Forum Musyawarah Perencanaan Pembangunan di Kelurahan	Jumlah Lembaga Kemasyarakatan yang Berpartisipasi dalam Forum Musyawarah Perencanaan Pembangunan di Kelurahan				10 Lembaga	4.000.000	Kota Tasikmalaya, Tawang, Kahuripan	PENDAPATAN ASLI DAERAH (PAD)	Memperkuat Infrastruktur Untuk Mendukung Pengembangan Ekonomi Dan Pelayanan Dasar	Masyarakat dan Aparatur Kelurahan Kahuripan Kecamatan Tawang	10 Lembaga	4.000.000	Kecamatan Tawang	
7 01 03 2,02 02	Pembangunan Sarana dan Prasarana Kelurahan yang Terbangun	Jumlah Sarana dan Prasarana Kelurahan yang Terbangun				10 Unit	236.250.000	Kota Tasikmalaya, Tawang, Kahuripan	PENDAPATAN ASLI DAERAH (PAD)	Memperkuat Infrastruktur Untuk Mendukung Pengembangan Ekonomi Dan Pelayanan Dasar	Masyarakat dan Aparatur Kelurahan Kahuripan Kecamatan Tawang	10 Unit	250.000.000	Kecamatan Tawang	
7 01 03 2,02 03	Pemberdayaan Masyarakat di Kelurahan	Jumlah Pokmas dan Ormas yang Melaksanakan Pemberdayaan Masyarakat di Kelurahan				10 Pokmas / Ormas	498.530.000	Kota Tasikmalaya, Tawang, Kahuripan	PENDAPATAN ASLI DAERAH (PAD)	Memperkuat Infrastruktur Untuk Mendukung Pengembangan Ekonomi Dan Pelayanan Dasar	Masyarakat dan Aparatur Kelurahan Kahuripan Kecamatan Tawang	10 Pokmas / Ormas	486.780.000	Kecamatan Tawang	
7 01 03 2,02 04	Evaluasi Kelurahan	Jumlah Laporan Hasil Evaluasi Kelurahan				1 Laporan	40.000.000	Kota Tasikmalaya, Tawang, Kahuripan	PENDAPATAN ASLI DAERAH (PAD)	Memperkuat Infrastruktur Untuk Mendukung Pengembangan Ekonomi Dan Pelayanan Dasar	Masyarakat dan Aparatur Kelurahan Kahuripan Kecamatan Tawang	1 Laporan	40.000.000	Kecamatan Tawang	
7 01 05	PROGRAM PENYELENGGARAAN URUSAN PEMERINTAHAN UMUM	Persentase penyelenggaraan urusan pemerintahan umum	%		%	100 %	5.000.000					100 %	5.000.000		
7 01 05 2,01	Penyelenggaraan Urusan Pemerintahan Umum Sesuai Penugasan Kepala Daerah	Jumlah kegiatan penyelenggaraan urusan pemerintahan umum sesuai penugasan kepala Daerah	Kegiatan		Kegiatan	2 Kegiatan	5.000.000					2 Kegiatan	5.000.000		
7 01 05 2,01 07	Pelaksanaan Semua Urusan Pemerintahan yang Bukan Merupakan Kewenangan Daerah dan Tidak Dilaksanakan oleh Instansi Vertikal	Jumlah Dokumen Semua Urusan Pemerintahan yang Bukan Merupakan Kewenangan Daerah dan Tidak Dilaksanakan oleh Instansi Vertikal				2 Dokumen	5.000.000	Kota Tasikmalaya, Tawang, Kahuripan	PENDAPATAN ASLI DAERAH (PAD)		Masyarakat di Lingkungan Kelurahan Kahuripan Kecamatan Tawang	2 Dokumen	5.000.000	Kecamatan Tawang	
7	UNSUR KEWILAYAHAN														
7 01	KECAMATAN						9.200.832.200						9.655.000.000		
7 01 01	PROGRAM PENUNJANG URUSAN PEMERINTAHAN DAERAH KABUPATEN/KOTA	Persentase Pemenuhan kel Persentase Pemenuhan Kelurahan	0 0		0 0	0 0	7.451.114.200					0 0	8.615.000.000		
7 01 01 2,01	Perencanaan, Penganggaran, dan Evaluasi Kinerja Perangkat Daerah	Perentase Keseluruhan Perencanaan Perangkat Daerah	100 %		0 %	100 %	141.342.000					100 %	180.000.000		
7 01 01 2,01 01	Penyusunan Dokumen Perencanaan Perangkat Daerah	Jumlah Dokumen Perencanaan Perangkat Daerah				1 Dokumen	55.000.000	Kota Tasikmalaya, Indhiang, Sukamaju Kidul	PENDAPATAN ASLI DAERAH (PAD)	Meningkatkan Sumber Daya Manusia Yang Berkualitas Dan Berdaya Saing	Masyarakat dan Aparatur di Lingkungan Kecamatan Indhiang	1 Dokumen	70.000.000	Kecamatan Indhiang	
7 01 01 2,01 02	Koordinasi dan Penyusunan Dokumen RKA-SKPD	Jumlah Dokumen RKA SKPD dan laporan hasil koordinasi penyusunan RKA SKPD				1 dokumen	5.000.000	Kota Tasikmalaya, Indhiang, Sukamaju Kidul	PENDAPATAN ASLI DAERAH (PAD)	Meningkatkan Sumber Daya Manusia Yang Berkualitas Dan Berdaya Saing	Masyarakat dan Aparatur di Lingkungan Kecamatan Indhiang	1 dokumen	10.000.000	Kecamatan Indhiang	
7 01 01 2,01 03	Koordinasi dan Penyusunan Dokumen Perubahan RKA-SKPD	Jumlah Dokumen Perubahan RKA-SKPD dan Laporan Hasil Koordinasi Penyusunan Dokumen Perubahan RKA-SKPD				1 Dokumen	5.000.000	Kota Tasikmalaya, Indhiang, Sukamaju Kidul	PENDAPATAN ASLI DAERAH (PAD)	Meningkatkan Sumber Daya Manusia Yang Berkualitas Dan Berdaya Saing	Masyarakat dan Aparatur di Lingkungan Kecamatan Indhiang	1 Dokumen	10.000.000	Kecamatan Indhiang	
7 01 01 2,01 07	Evaluasi Kinerja Perangkat Daerah	Jumlah laporan evaluasi kinerja perangkat daerah				12 Laporan	76.342.000	Kota Tasikmalaya, Indhiang, Sukamaju Kidul	PENDAPATAN ASLI DAERAH (PAD)	Meningkatkan Sumber Daya Manusia Yang Berkualitas Dan Berdaya Saing	Masyarakat dan Aparatur di Lingkungan Kecamatan Indhiang	12 Laporan	90.000.000	Kecamatan Indhiang	
7 01 01 2,02	Administrasi Keuangan Perangkat Daerah	Jumlah pelaporan keuangan Perangkat Daerah sesuai SAP	20 Dokumen		0 Dokumen	5 Dokumen	6.624.632.200					5 Dokumen	6.836.000.000		
7 01 01 2,02 01	Penyediaan Gaji dan Tunjangan ASN	Jumlah Orang yang Menerima Gaji dan Tunjangan ASN				51 Orang/Bulan	6.602.132.200	Kota Tasikmalaya, Indhiang, Sukamaju Kidul	PENDAPATAN ASLI DAERAH (PAD)	Meningkatkan Sumber Daya Manusia Yang Berkualitas Dan Berdaya Saing	Masyarakat dan Aparatur di Lingkungan Kecamatan Indhiang	51 Orang/Bulan	6.802.000.000	Kecamatan Indhiang	
7 01 01 2,02 03	Pelaksanaan Penatausahaan dan Pengujian/Verifikasi Keuangan SKPD	Jumlah Dokumen Penatausahaan dan Pengujian/Verifikasi Keuangan SKPD				1 Dokumen	6.500.000	Kota Tasikmalaya, Indhiang, Sukamaju Kidul	PENDAPATAN ASLI DAERAH (PAD)	Meningkatkan Sumber Daya Manusia Yang Berkualitas Dan Berdaya Saing	Masyarakat dan Aparatur di Lingkungan Kecamatan Indhiang	1 Dokumen	10.000.000	Kecamatan Indhiang	
7 01 01 2,02 05	Koordinasi dan Penyusunan Laporan Keuangan Akhir Tahun SKPD	Jumlah Laporan Keuangan Akhir Tahun SKPD dan Laporan Hasil Koordinasi Penyusunan Laporan Keuangan Akhir Tahun SKPD				1 Laporan	5.000.000	Kota Tasikmalaya, Indhiang, Sukamaju Kidul	PENDAPATAN ASLI DAERAH (PAD)	Meningkatkan Sumber Daya Manusia Yang Berkualitas Dan Berdaya Saing	Masyarakat dan Aparatur di Lingkungan Kecamatan Indhiang	1 Laporan	8.000.000	Kecamatan Indhiang	
7 01 01 2,02 06	Pengelolaan dan Penyediaan Bahan Tanggapan Pemeriksaan	Jumlah Dokumen Bahan Tanggapan Pemeriksaan dan Tindak Lanjut Pemeriksaan/pengelolaan dan penyediaan bahan tanggapan pemeriksaan				1 Dokumen	5.000.000	Kota Tasikmalaya, Indhiang, Sukamaju Kidul	PENDAPATAN ASLI DAERAH (PAD)	Meningkatkan Sumber Daya Manusia Yang Berkualitas Dan Berdaya Saing	Masyarakat dan Aparatur di Lingkungan Kecamatan Indhiang	1 Dokumen	8.000.000	Kecamatan Indhiang	

Kode	Urusan/ Bidang Urusan/ Program/ Kegiatan/ Sub Kegiatan	Indikator Program/ Kegiatan/ Sub Kegiatan	Target Akhir Periode RPJMD	Realisasi Capaian RKPD Tahun 2021	Prakiraan Capaian Target RKPD Tahun 2022	Capaian Kinerja dan Kerangka Pendanaan						Kelompok Sasaran	Prakiraan Maju Rencana Tahun 2024		Perangkat Daerah Penanggung Jawab
						Target 2023	Pagu Indikatif	Lokasi	Sumber Dana	Prioritas			Target	Pagu Indikatif	
										Nasional	Daerah				
7 01 01 2,02 07	Koordinasi dan Penyusunan Laporan Keuangan Bulanan/ Triwulanan/ Semesteran SKPD dan Laporan Koordinasi Penyusunan Laporan Keuangan Bulanan/Triwulanan/Semesteran SKPD	Jumlah Laporan Keuangan Bulanan/ Triwulanan/ Semesteran SKPD dan Laporan Koordinasi Penyusunan Laporan Keuangan Bulanan/Triwulanan/Semesteran SKPD				2 Laporan	6.000.000	Kota Tasikmalaya, Indhiang, Sukamaju Kidul	PENDAPATAN ASLI DAERAH (PAD)	Meningkatkan Sumber Daya Manusia Yang Berkualitas Dan Berdaya Saing	Masyarakat dan Aparatur di Lingkungan Kecamatan Indhiang	2 Laporan	8.000.000	Kecamatan Indhiang	
7 01 01 2,03	Administrasi Barang Milik Daerah pada Perangkat Daerah	Jumlah dokumen perencanaan kebutuhan barang dan laporan barang milik daerah	26 Dokumen		0 Dokumen	5 Dokumen	16.500.000					5 Dokumen	33.000.000		
7 01 01 2,03 01	Penyusunan Perencanaan Kebutuhan Barang Milik Daerah SKPD	Jumlah Rencana Kebutuhan Barang Milik Daerah SKPD				2 dokumen	5.000.000	Kota Tasikmalaya, Indhiang, Sukamaju Kidul	PENDAPATAN ASLI DAERAH (PAD)		Masyarakat dan Aparatur di Lingkungan Kecamatan Indhiang	2 dokumen	8.000.000	Kecamatan Indhiang	
7 01 01 2,03 02	Pengamanan Barang Milik Daerah SKPD	Jumlah Dokumen Pengamanan Barang Milik Daerah SKPD				3 Dokumen	6.500.000	Kota Tasikmalaya, Indhiang, Sukamaju Kidul	PENDAPATAN ASLI DAERAH (PAD)		Masyarakat dan Aparatur di Lingkungan Kecamatan Indhiang	3 Dokumen	15.000.000	Kecamatan Indhiang	
7 01 01 2,03 05	Rekonsiliasi dan Penyusunan Laporan Barang Milik Daerah pada SKPD	Jumlah Laporan Rekonsiliasi dan Penyusunan Laporan Barang Milik Daerah pada SKPD				2 Laporan	5.000.000	Kota Tasikmalaya, Indhiang, Sukamaju Kidul	PENDAPATAN ASLI DAERAH (PAD)		Masyarakat dan Aparatur di Lingkungan Kecamatan Indhiang	2 Laporan	10.000.000	Kecamatan Indhiang	
7 01 01 2,05	Administrasi Kepegawaian Perangkat Daerah	Persentase pemenuhan Administrasi Kepegawaian Perangkat Daerah	100 %		0 %	100 %	14.266.900					100 %	100.000.000		
7 01 01 2,05 01	Peningkatan Sarana dan Prasarana Disiplin Pegawai	Jumlah Unit Peningkatan Sarana dan Prasarana Disiplin Pegawai				0 Unit	6.266.900	Kota Tasikmalaya, Indhiang, Sukamaju Kidul	PENDAPATAN ASLI DAERAH (PAD)		Masyarakat dan Aparatur di Lingkungan Kecamatan Indhiang	0 Unit	35.000.000	Kecamatan Indhiang	
		Jumlah Unit Peningkatan Sarana dan Prasarana Disiplin Pegawai				1 Unit						1 Unit			
7 01 01 2,05 05	Monitoring, Evaluasi, dan Penilaian Kinerja Pegawai	Jumlah Dokumen Monitoring, Evaluasi, dan Penilaian Kinerja Pegawai				12 Dokumen	8.000.000	Kota Tasikmalaya, Indhiang, Sukamaju Kidul	PENDAPATAN ASLI DAERAH (PAD)		Masyarakat dan Aparatur di Lingkungan Kecamatan Indhiang	12 Dokumen	20.000.000	Kecamatan Indhiang	
7 01 01 2,06	Administrasi Umum Perangkat Daerah	Persentase pemenuhan Administrasi Umum Perangkat Daerah	100 %		0 %	100 %	170.812.000					100 %	274.000.000		
7 01 01 2,06 01	Penyediaan Komponen Instalasi Listrik/Penerangan Bangunan Kantor	Jumlah Paket Komponen Instalasi Listrik/Penerangan Bangunan Kantor yang Disediakan				8 Paket	3.106.700	Kota Tasikmalaya, Indhiang, Sukamaju Kidul	PENDAPATAN ASLI DAERAH (PAD)		Masyarakat dan Aparatur di Lingkungan Kecamatan Indhiang	8 Paket	5.000.000	Kecamatan Indhiang	
7 01 01 2,06 03	Penyediaan Peralatan Rumah Tangga	Jumlah Paket Peralatan Rumah Tangga yang Disediakan				0 Paket	2.000.000	Kota Tasikmalaya, Indhiang, Sukamaju Kidul	PENDAPATAN ASLI DAERAH (PAD)		Masyarakat dan Aparatur di Lingkungan Kecamatan Indhiang	0 Paket	8.000.000	Kecamatan Indhiang	
		Jumlah Paket Peralatan Rumah Tangga yang Disediakan				8 Paket						8 Paket			
7 01 01 2,06 04	Penyediaan Bahan Logistik Kantor	Jumlah Paket Bahan Logistik Kantor yang Disediakan				1 Paket	15.000.000	Kota Tasikmalaya, Indhiang, Sukamaju Kidul	PENDAPATAN ASLI DAERAH (PAD)		Masyarakat dan Aparatur di Lingkungan Kecamatan Indhiang	1 Paket	25.000.000	Kecamatan Indhiang	
7 01 01 2,06 05	Penyediaan Barang Cetak dan Penggandaan	Jumlah Paket Barang Cetak dan Penggandaan yang Disediakan				24 Paket	6.666.300	Kota Tasikmalaya, Indhiang, Sukamaju Kidul	PENDAPATAN ASLI DAERAH (PAD)		Masyarakat dan Aparatur di Lingkungan Kecamatan Indhiang	24 Paket	10.000.000	Kecamatan Indhiang	
7 01 01 2,06 06	Penyediaan Bahan Bacaan dan Peraturan Perundang-undangan	Jumlah Dokumen Bahan Bacaan dan Peraturan Perundang-undangan yang Disediakan				145 Dokumen	3.600.000	Kota Tasikmalaya, Indhiang, Sukamaju Kidul	PENDAPATAN ASLI DAERAH (PAD)		Masyarakat dan Aparatur di Lingkungan Kecamatan Indhiang	145 Dokumen	6.000.000	Kecamatan Indhiang	
7 01 01 2,06 07	Penyediaan Bahan/Material	Jumlah Paket Bahan/Material yang Disediakan				130 Paket	15.000.000	Kota Tasikmalaya, Indhiang, Sukamaju Kidul	PENDAPATAN ASLI DAERAH (PAD)		Masyarakat dan Aparatur di Lingkungan Kecamatan Indhiang	130 Paket	20.000.000	Kecamatan Indhiang	
7 01 01 2,06 08	Fasilitasi Kunjungan Tamu	Jumlah Laporan Fasilitasi Kunjungan Tamu				1005 Laporan	25.000.000	Kota Tasikmalaya, Indhiang, Sukamaju Kidul	PENDAPATAN ASLI DAERAH (PAD)		Masyarakat dan Aparatur di Lingkungan Kecamatan Indhiang	1005 Laporan	35.000.000	Kecamatan Indhiang	
7 01 01 2,06 09	Penyelenggaraan Rapat Koordinasi dan Konsultasi SKPD	Jumlah Laporan Penyelenggaraan Rapat Koordinasi dan Konsultasi SKPD				20 Laporan	100.439.000	Kota Tasikmalaya, Indhiang, Sukamaju Kidul	PENDAPATAN ASLI DAERAH (PAD)		Masyarakat dan Aparatur di Lingkungan Kecamatan Indhiang	20 Laporan	150.000.000	Kecamatan Indhiang	

Kode	Usuran/ Bidang Usuran/ Program/ Kegiatan/ Sub Kegiatan	Indikator Program/ Kegiatan/ Sub Kegiatan	Target Akhir Periode RPJMD	Realisasi Capaian RKPD Tahun 2021	Prakiraan Capaian Target RKPD Tahun 2022	Capaian Kinerja dan Kerangka Pendanaan						Kelompok Sasaran	Prakiraan Maju Rencana Tahun 2024		Perangkat Daerah Penanggung Jawab
						Target 2023	Pagu Indikatif	Lokasi	Sumber Dana	Prioritas			Target	Pagu Indikatif	
										Nasional	Daerah				
7 01 01 2,07	Pengadaan Barang Milik Daerah Penunjang Urusan Pemerintahan Daerah	Persentase pemenuhan Kebutuhan Barang Milik Daerah sesuai standar	100 %		0 %	100 %	183.530.700						100 %	685.000.000	
7 01 01 2,07 02	Pengadaan Kendaraan Dinas Operasional atau Lapangan	Jumlah Unit Kendaraan Dinas Operasional atau Lapangan yang Disediakan/ jumlah kendaraan dinas operasional atau lapangan				4 unit	50.000.000	Kota Tasikmalaya, Indhiang, Sukamaju Kidul	PENDAPATAN ASLI DAERAH (PAD)			Masyarakat dan Aparatur di Lingkungan Kecamatan Indhiang	4 unit	150.000.000	Kecamatan Indhiang
7 01 01 2,07 05	Pengadaan Mebel	Jumlah Paket Mebel yang Disediakan/ jumlah meubelair kantor				6 unit	7.000.000	Kota Tasikmalaya, Indhiang, Sukamaju Kidul	PENDAPATAN ASLI DAERAH (PAD)			Masyarakat dan Aparatur di Lingkungan Kecamatan Indhiang	6 unit	10.000.000	Kecamatan Indhiang
7 01 01 2,07 06	Pengadaan Peralatan dan Mesin Lainnya	Jumlah Unit Peralatan dan Mesin Lainnya yang Disediakan/ jumlah peralatan dan Mesin				10 unit	91.135.700	Kota Tasikmalaya, Indhiang, Sukamaju Kidul	PENDAPATAN ASLI DAERAH (PAD)			Masyarakat dan Aparatur di Lingkungan Kecamatan Indhiang	10 unit	85.000.000	Kecamatan Indhiang
7 01 01 2,07 11	Pengadaan Sarana dan Prasarana Pendukung Gedung Kantor atau Bangunan Lainnya	Jumlah Unit Sarana dan Prasarana Pendukung Gedung Kantor atau Bangunan Lainnya yang Disediakan/ jumlah perlengkapan Gedung Kantor				6 unit	35.395.000	Kota Tasikmalaya, Indhiang, Sukamaju Kidul	PENDAPATAN ASLI DAERAH (PAD)			Masyarakat dan Aparatur di Lingkungan Kecamatan Indhiang	6 unit	70.000.000	Kecamatan Indhiang
7 01 01 2,08	Penyediaan Jasa Penunjang Urusan Pemerintahan Daerah	Persentase pemenuhan Jasa Penunjang Urusan Pemerintahan Daerah	100 %		0 %	100 %	193.090.000						100 %	212.000.000	
7 01 01 2,08 01	Penyediaan Jasa Surat Menyurat	Jumlah Laporan Penyediaan Jasa Surat Menyurat/ buku cek				74 Laporan	1.000.000	Kota Tasikmalaya, Indhiang, Sukamaju Kidul	PENDAPATAN ASLI DAERAH (PAD)			Masyarakat dan Aparatur di Lingkungan Kecamatan Indhiang	74 Laporan	2.000.000	Kecamatan Indhiang
7 01 01 2,08 02	Penyediaan Jasa Komunikasi, Sumber Daya Air dan Listrik	Jumlah Laporan Penyediaan Jasa Komunikasi, Sumber Daya Air dan Listrik yang Disediakan/ jumlah jasa telepon, listrik dan jasa layanan internet				12 Laporan	15.840.000	Kota Tasikmalaya, Indhiang, Sukamaju Kidul	PENDAPATAN ASLI DAERAH (PAD)			Masyarakat dan Aparatur di Lingkungan Kecamatan Indhiang	12 Laporan	25.000.000	Kecamatan Indhiang
7 01 01 2,08 04	Penyediaan Jasa Pelayanan Umum Kantor	Jumlah Laporan Penyediaan Jasa Pelayanan Umum Kantor yang Disediakan/ jumlah Laporan Penyediaan Jasa Peralatan dan perlengkapan kantor yang disediakan				639 Laporan	176.250.000	Kota Tasikmalaya, Indhiang, Sukamaju Kidul	PENDAPATAN ASLI DAERAH (PAD)			Masyarakat dan Aparatur di Lingkungan Kecamatan Indhiang	639 Laporan	185.000.000	Kecamatan Indhiang
7 01 01 2,09	Pemeliharaan Barang Milik Daerah Penunjang Urusan Pemerintahan Daerah	Persentase pemenuhan pemeliharaan Barang Milik Daerah	100 %		0 %	100 %	106.940.400						100 %	295.000.000	
7 01 01 2,09 01	Penyediaan Jasa Pemeliharaan, Biaya Pemeliharaan, dan Pajak Kendaraan Perorangan Dinas atau Kendaraan Dinas Jabatan	Jumlah Kendaraan Perorangan Dinas atau Kendaraan Dinas Jabatan yang Dipelihara dan dibayarkan Pajaknya/ jumlah frekuensi pemeliharaan dan pajak kendaraan dinas jabatan				2 unit	44.996.000	Kota Tasikmalaya, Indhiang, Sukamaju Kidul	PENDAPATAN ASLI DAERAH (PAD)			Masyarakat dan Aparatur di Lingkungan Kecamatan Indhiang	2 unit	70.000.000	Kecamatan Indhiang
7 01 01 2,09 02	Penyediaan Jasa Pemeliharaan, Biaya Pemeliharaan, Pajak dan Perizinan Kendaraan Dinas Operasional atau Lapangan	Jumlah Kendaraan Dinas Operasional atau Lapangan yang Dipelihara dan dibayarkan Pajak dan Perizinannya/ jumlah frekuensi pemeliharaan dan pajak kendaraan dinas operasional/ lapangan				9 unit	32.102.400	Kota Tasikmalaya, Indhiang, Sukamaju Kidul	PENDAPATAN ASLI DAERAH (PAD)			Masyarakat dan Aparatur di Lingkungan Kecamatan Indhiang	9 unit	45.000.000	Kecamatan Indhiang
7 01 01 2,09 06	Pemeliharaan Peralatan dan Mesin Lainnya	Jumlah Peralatan dan Mesin Lainnya yang Dipelihara/ jumlah gedung dan bangunan yang dipelihara/ rehab				10 unit	4.842.000	Kota Tasikmalaya, Indhiang, Sukamaju Kidul	PENDAPATAN ASLI DAERAH (PAD)			Masyarakat dan Aparatur di Lingkungan Kecamatan Indhiang	10 unit	10.000.000	Kecamatan Indhiang
7 01 01 2,09 10	Pemeliharaan/Rehabilitasi Sarana dan Prasarana Gedung Kantor atau Bangunan Lainnya	Jumlah Sarana dan Prasarana Gedung Kantor atau Bangunan Lainnya yang Dipelihara/ Direhabilitasi				2 Unit	25.000.000	Kota Tasikmalaya, Indhiang, Sukamaju Kidul	PENDAPATAN ASLI DAERAH (PAD)			Masyarakat dan Aparatur di Lingkungan Kecamatan Indhiang	2 Unit	50.000.000	Kecamatan Indhiang
7 01 02	PROGRAM PENYELENGGARAAN PEMERINTAHAN DAN PELAYANAN PUBLIK	Persentase Pemenuhan Kelurahan	0		0	0 0	1.586.218.000						0 0	580.000.000	
7 01 02 2,01	Koordinasi Penyelenggaraan Kegiatan Pemerintahan di Tingkat Kecamatan	Jumlah Koordinasi Pemerintahan Kecamatan	12 Dokumen		0 Dokumen	3 Dokumen	52.718.000						3 Dokumen	50.000.000	
7 01 02 2,01 02	Peningkatan Efektifitas Kegiatan Pemerintahan di Tingkat Kecamatan	Jumlah Dokumen Peningkatan Efektifitas Kegiatan Pemerintahan di Tingkat Kecamatan/ jumlah dokumen kelengkapan penilaian sinergitas kecamatan				3 dokumen	52.718.000	Kota Tasikmalaya, Indhiang, Sukamaju Kidul	PENDAPATAN ASLI DAERAH (PAD)			Masyarakat dan Aparatur di Lingkungan Kecamatan Indhiang	3 dokumen	50.000.000	Kecamatan Indhiang
7 01 02 2,04	Pelaksanaan Urusan Pemerintahan yang Dilimpahkan kepada Camat	Jumlah Urusan Pemerintahan yang Dilimpahkan kepada Camat	16 Laporan		0 Laporan	4 Laporan	1.533.500.000						4 Laporan	530.000.000	

Kode	Urusan/ Bidang Urusan/ Program/ Kegiatan/ Sub Kegiatan	Indikator Program/ Kegiatan/ Sub Kegiatan	Target Akhir Periode RPJMD	Realisasi Capaian RKPD Tahun 2021	Prakiraan Capaian Target RKPD Tahun 2022	Capaian Kinerja dan Kerangka Pendanaan						Kelompok Sasaran	Prakiraan Maju Rencana Tahun 2024		Perangkat Daerah Penanggung Jawab
						Target 2023	Pagu Indikatif	Lokasi	Sumber Dana	Prioritas			Target	Pagu Indikatif	
										Nasional	Daerah				
7 01 02 2,04 02	Pelaksanaan Urusan Pemerintahan yang terkait dengan Nonperizinan	Jumlah Laporan Pelaksanaan Nonperizinan pada Urusan Pemerintahan/ jumlah kegiatan pembinaan olahraga				6 Laporan	43.500.000	Kota Tasikmalaya, Indihiang, Sukamaju Kidul	PENDAPATAN ASLI DAERAH (PAD)			Masyarakat dan Aparatur di Lingkungan Kecamatan Indihiang	6 Laporan	80.000.000	Kecamatan Indihiang
7 01 02 2,04 03	Pelaksanaan Urusan Pemerintahan yang Terkait dengan Kewenangan Lain yang Dilimpahkan	Jumlah Laporan Pelaksanaan yang Terkait dengan Kewenangan Lain yang Dilimpahkan				3 Laporan	1.490.000.000	Kota Tasikmalaya, Indihiang, Sukamaju Kidul	Pajak Daerah			Masyarakat dan Aparatur di Lingkungan Kecamatan Indihiang	3 Laporan	450.000.000	Kecamatan Indihiang
7 01 03	PROGRAM PEMBERDAYAAN MASYARAKAT DESA DAN KELURAHAN	Persentase Pemenuhan Kelurahan	0		0	0 0	50.000.000						0 0	125.000.000	
7 01 03 2,03	Pemberdayaan Lembaga Kemasyarakatan Tingkat Kecamatan	Jumlah Kegiatan Pemberdayaan Lembaga Kemasyarakatan Tingkat Kecamatan	9 Kegiatan		0 Kegiatan	1 Kegiatan	25.000.000						1 Kegiatan	95.000.000	
7 01 03 2,03 04	Fasilitasi Pengembangan Usaha Ekonomi Masyarakat	Jumlah Laporan Fasilitasi Pengembangan Usaha Ekonomi Masyarakat/ jumlah penyelenggaraan pameran yang dilaksanakan di tingkat kecamatan				2 Laporan	25.000.000	kota Tasikmalaya, Indihiang, Sukamaju Kidul	PENDAPATAN ASLI DAERAH (PAD)			Masyarakat dan Aparatur di Lingkungan Kecamatan Indihiang	2 Laporan	40.000.000	Kecamatan Indihiang
7 01 03 2,06	Pemberdayaan dan Kesejahteraan Keluarga Tingkat Kecamatan dan Kelurahan	Jumlah Kegiatan Pemberdayaan dan Kesejahteraan Keluarga Tingkat Kecamatan dan Kelurahan	48 Kegiatan		0 Kegiatan	12 Kegiatan	25.000.000						12 Kegiatan	30.000.000	
7 01 03 2,06 01	Pembentukan dan Penumbuhan Karakter Keluarga Melalui Peningkatan Kesadaran Masyarakat akan Pentingnya Penghayatan dan Pengamalan Pancasila dalam Semua Aspek Kehidupan Bermasyarakat, Berbangsa, dan Bernegara	Jumlah Keluarga yang Mengikuti Pembentukan dan Penumbuhan Karakter Keluarga Melalui Peningkatan Kesadaran Masyarakat akan Pentingnya Penghayatan dan Pengamalan Pancasila dalam Semua Aspek Kehidupan Bermasyarakat, Berbangsa, dan Bernegara				12 Keluarga	25.000.000	Kota Tasikmalaya, Indihiang, Sukamaju Kidul	Pajak Daerah			Masyarakat dan Aparatur di Lingkungan Kecamatan Indihiang	12 Keluarga	30.000.000	Kecamatan Indihiang
7 01 04	PROGRAM KOORDINASI KETENTRAMAN DAN KETERTIBAN UMUM	Persentase Pemenuhan Kelurahan	0		0	0 0	10.000.000						0 0	130.000.000	
7 01 04 2,01	Koordinasi Upaya Penyelenggaraan Ketenteraman dan Ketertiban Umum	Jumlah Laporan Koordinasi Penyelenggaraan Ketenteraman dan Ketertiban Umum	4 Laporan		0 Laporan	1 Laporan	10.000.000						1 Laporan	110.000.000	
7 01 04 2,01 01	Sinergitas dengan Kepolisian Negara Republik Indonesia, Tentara Nasional Indonesia dan Instansi Vertikal di Wilayah Kecamatan	Jumlah Laporan Hasil Sinergitas dengan Kepolisian Negara Republik Indonesia, Tentara Nasional Indonesia dan Instansi Vertikal di Wilayah Kecamatan Jumlah Laporan Hasil Sinergitas dengan Kepolisian Negara Republik Indonesia, Tentara Nasional Indonesia dan Instansi Vertikal di Wilayah Kecamatan/ jumlah Koordinasi Penyelenggaraan Pemerintah				0 Laporan	10.000.000	kota Tasikmalaya, Indihiang, Sukamaju Kidul	PENDAPATAN ASLI DAERAH (PAD)			Masyarakat dan Aparatur di Lingkungan Kecamatan Indihiang	0 Laporan	110.000.000	Kecamatan Indihiang
7 01 05	PROGRAM PENYELENGGARAAN URUSAN PEMERINTAHAN UMUM	Persentase Pemenuhan Kelurahan	0		0	0 0	103.500.000						0 0	205.000.000	
7 01 05 2,01	Penyelenggaraan Urusan Pemerintahan Umum Sesuai Penugasan Kepala Daerah	Jumlah Kegiatan Penyelenggaraan Urusan Pemerintahan Umum Sesuai Penugasan Kepala Daerah Jumlah Kegiatan Penyelenggaraan Urusan Pemerintahan Umum Sesuai Penugasan Kepala Daerah Kelurahan Parakamnyasag Jumlah Penyelenggaraan Urusan Pemerintahan Umum Sesuai Penugasan Kepala Daerah Kelurahan Indihiang Jumlah Penyelenggaraan Urusan Pemerintahan Umum Sesuai Penugasan Kepala Daerah Kelurahan Paranyingkran Jumlah Penyelenggaraan Urusan Pemerintahan Umum Sesuai Penugasan Kepala Daerah Kelurahan Sirnagalih	20 Kegiatan		0 Kegiatan	5 Kegiatan	103.500.000						5 Kegiatan	205.000.000	
			8 Kegiatan		0 Kegiatan	2 Kegiatan							2 Kegiatan		
			8 Kegiatan		0 Kegiatan	2 Kegiatan							2 Kegiatan		
			8 Kegiatan		0 Kegiatan	2 Kegiatan							2 Kegiatan		
			8 Kegiatan		0 Kegiatan	2 Kegiatan							2 Kegiatan		

Kode	Urusan/ Bidang Urusan/ Program/ Kegiatan/ Sub Kegiatan	Indikator Program/ Kegiatan/ Sub Kegiatan	Target Akhir Periode RPJMD	Realisasi Capaian RKPD Tahun 2021	Prakiraan Capaian Target RKPD Tahun 2022	Capaian Kinerja dan Kerangka Pendanaan						Kelompok Sasaran	Prakiraan Maju Rencana Tahun 2024		Perangkat Daerah Penanggung Jawab
						Target 2023	Pagu Indikatif	Lokasi	Sumber Dana	Prioritas			Target	Pagu Indikatif	
										Nasional	Daerah				
						0 Kegiatan	2 Kegiatan						2 Kegiatan		
						0 Kegiatan	2 Kegiatan						2 Kegiatan		
7 01 05 2,01 01	Pembinaan Wawasan Kebangsaan dan Ketahanan Nasional dalam rangka Memantapkan Pengamalan Pancasila, Pelaksanaan Undang-Undang Dasar Negara Republik Indonesia Tahun 1945, Pelestarian Bhinneka Tunggal Ika serta Pemertahanan dan Pemeliharaan Keutuhan Negara Kesatuan Republik Indonesia	Jumlah Orang yang Mengikuti Pembinaan Wawasan Kebangsaan dan Ketahanan Nasional dalam rangka Memantapkan Pengamalan Pancasila, Pelaksanaan Undang-Undang Dasar Negara Republik Indonesia Tahun 1945, Pelestarian Bhinneka Tunggal Ika serta Pemertahanan dan Pemeliharaan Keutuhan Negara Kesatuan Republik Indonesia; jumlah penyelenggaraan peringatan hari besar nasional di tingkat kecamatan	8 Kegiatan			20 Orang	25.000.000	kota Tasikmalaya, Indhiang, Sukamaju Kidul	PENDAPATAN ASLI DAERAH (PAD)			Masyarakat dan Aparatur di Lingkungan Kecamatan Indhiang	20 Orang	50.000.000	Kecamatan Indhiang
7 01 05 2,01 07	Pelaksanaan Semua Urusan Pemerintahan yang Bukan Merupakan Kewenangan Daerah dan Tidak Dilaksanakan oleh Instansi Vertikal	Jumlah Dokumen Semua Urusan Pemerintahan yang Bukan Merupakan Kewenangan Daerah dan Tidak Dilaksanakan oleh Instansi Vertikal; jumlah cabang lomba porsadin				21 Dokumen	58.500.000	kota Tasikmalaya, Indhiang, Sukamaju Kidul	PENDAPATAN ASLI DAERAH (PAD)			Masyarakat dan Aparatur di Lingkungan Kecamatan Indhiang	21 Dokumen	90.000.000	Kecamatan Indhiang
7 01 05 2,01 08	Pelaksanaan Tugas Forum Koordinasi Pimpinan di Kecamatan	Jumlah Dokumen Tugas Forum Koordinasi Pimpinan di Kecamatan; jumlah dokumen Tugas Forum Koordinasi Pimpinan di kecamatan				4 Dokumen	20.000.000	kota Tasikmalaya, Semua Kecamatan, Semua Kelurahan				Masyarakat dan Aparatur di Lingkungan Kecamatan Indhiang	4 Dokumen	30.000.000	Kecamatan Indhiang
UNSUR KEWILAYAHAN															
7 01	KECAMATAN														578.500.000
7 01 03	PROGRAM PEMBERDAYAAN MASYARAKAT DESA DAN KELURAHAN														568.500.000
7 01 03 2,01	Koordinasi Kegiatan Pemberdayaan Desa														8.500.000
7 01 03 2,01 01	Peningkatan Partisipasi Masyarakat dalam Forum Musyawarah Perencanaan Pembangunan di Desa	Jumlah dokumen hasil musrenbang kelurahan Indhiang				1 dokumen	4.000.000		PENDAPATAN ASLI DAERAH (PAD)				1 dokumen	8.500.000	Kecamatan Indhiang
7 01 03 2,02	Kegiatan Pemberdayaan Kelurahan														460.000.000
7 01 03 2,02 02	Pembangunan Sarana dan Prasarana Kelurahan	Jumlah Sarana dan Prasarana Kelurahan yang Terbangun				0 Unit	129.800.000	Semua Kab/Kota, Semua Kecamatan, Semua Kelurahan	PENDAPATAN ASLI DAERAH (PAD)				0 Unit	150.000.000	Kecamatan Indhiang
		Jumlah Sarana dan Prasarana Kelurahan yang Terbangun; jumlah paket peningkatan infrastruktur lingkungan permukiman kelurahan Indhiang				4 Unit							4 Unit		
7 01 03 2,02 03	Pemberdayaan Masyarakat di Kelurahan	Jumlah Peserta Pembinaan RT Jumlah Peserta Pembinaan RW Jumlah Pokmas dan Ormas yang Melaksanakan Pemberdayaan Masyarakat di Kelurahan Jumlah Pokmas dan Ormas yang Melaksanakan Pemberdayaan Masyarakat di Kelurahan				48 Orang 10 Orang 0 Pokmas / Ormas 1 Pokmas / Ormas	266.080.000	kota Tasikmalaya, Indhiang, Indhiang					48 Orang 10 Orang 0 Pokmas / Ormas 1 Pokmas / Ormas	250.000.000	Kecamatan Indhiang
7 01 03 2,02 04	Evaluasi Kelurahan	Jumlah Laporan Hasil Evaluasi Kelurahan				12 Laporan	40.000.000	kota Tasikmalaya, Indhiang, Indhiang	PENDAPATAN ASLI DAERAH (PAD)				12 Laporan	60.000.000	Kecamatan Indhiang
7 01 05	PROGRAM PENYELENGGARAAN URUSAN PEMERINTAHAN UMUM														10.000.000
7 01 05 2,01	Penyelenggaraan Urusan Pemerintahan Umum Sesuai Penugasan Kepala Daerah	Jumlah Kegiatan Penyelenggaraan Urusan Pemerintahan Umum Sesuai Penugasan Kepala Daerah	20 Kegiatan			0 Kegiatan	5.000.000						5 Kegiatan	10.000.000	

Kode	Urusan/ Bidang Urusan/ Program/ Kegiatan/ Sub Kegiatan	Indikator Program/ Kegiatan/ Sub Kegiatan	Target Akhir Periode RPJMD	Realisasi Capaian RKPD Tahun 2021	Prakiraan Capaian Target RKPD Tahun 2022	Capaian Kinerja dan Kerangka Pendanaan						Kelompok Sasaran	Prakiraan Maju Rencana Tahun 2024		Perangkat Daerah Penanggung Jawab
						Target 2023	Pagu Indikatif	Lokasi	Sumber Dana	Prioritas			Target	Pagu Indikatif	
										Nasional	Daerah				
		Jumlah Kegiatan Penyelenggaraan Urusan Pemerintahan Umum Sesuai Penugasan Kepala Daerah Kelurahan Parakannayasag	8 Kegiatan		0 Kegiatan	2 Kegiatan							2 Kegiatan		
		Jumlah Penyelenggaraan Urusan Pemerintahan Umum Sesuai Penugasan Kepala Daerah Kelurahan Indhihiang	8 Kegiatan		0 Kegiatan	2 Kegiatan							2 Kegiatan		
		Jumlah Penyelenggaraan Urusan Pemerintahan Umum Sesuai Penugasan Kepala Daerah Kelurahan Panyingkiran	8 Kegiatan		0 Kegiatan	2 Kegiatan							2 Kegiatan		
		Jumlah Penyelenggaraan Urusan Pemerintahan Umum Sesuai Penugasan Kepala Daerah Kelurahan Sirnagalih	8 Kegiatan		0 Kegiatan	2 Kegiatan							2 Kegiatan		
		Jumlah Penyelenggaraan Urusan Pemerintahan Umum Sesuai Penugasan Kepala Daerah Kelurahan Sukamajukaler	8 Kegiatan		0 Kegiatan	2 Kegiatan							2 Kegiatan		
		Jumlah Penyelenggaraan Urusan Pemerintahan Umum Sesuai Penugasan Kepala Daerah Kelurahan Sukamajukidur	8 Kegiatan		0 Kegiatan	2 Kegiatan							2 Kegiatan		
7 01 05 2,01 07	Pelaksanaan Semua Urusan Pemerintahan yang Bukan Merupakan Kewenangan Daerah dan Tidak Dilaksanakan oleh Instansi Vertikal	Jumlah Dokumen Semua Urusan Pemerintahan yang Bukan Merupakan Kewenangan Daerah dan Tidak Dilaksanakan oleh Instansi Vertikal				2 Kegiatan	5.000.000		PENDAPATAN ASLI DAERAH (PAD)			Masyarakat dan Aparatur di Lingkungan Kecamatan Indhihiang	2 Kegiatan	10.000.000	Kecamatan Indhihiang
7 01	UNSUR KEWILAYAHAN														
7 01	KECAMATAN														
7 01 03	PROGRAM PEMBERDAYAAN MASYARAKAT DESA DAN KELURAHAN	Persentase Pemenuhan Kelurahan	0		0	0 0	395.780.000						0 0	643.500.000	
7 01 03 2,02	Kegiatan Pemberdayaan Kelurahan	Jumlah Kegiatan Pemberdayaan Kelurahan Indhihiang	16 Kegiatan		0 Kegiatan	4 Kegiatan	390.780.000						4 Kegiatan	508.500.000	
		Jumlah Kegiatan Pemberdayaan Kelurahan Panyingkiran	97 Kegiatan		0 Kegiatan	17 Kegiatan							17 Kegiatan		
		Jumlah Kegiatan Pemberdayaan Kelurahan Parakannayasag	72 Kegiatan		0 Kegiatan	20 Kegiatan							20 Kegiatan		
		Jumlah Kegiatan Pemberdayaan Kelurahan Sirnagalih	16 Kegiatan		0 Kegiatan	4 Kegiatan							4 Kegiatan		
		Jumlah Kegiatan Pemberdayaan Kelurahan Sukamajukaler	16 Kegiatan		0 Kegiatan	4 Kegiatan							4 Kegiatan		
		Jumlah Kegiatan Pemberdayaan Kelurahan Sukamajukidur	16 Kegiatan		0 Kegiatan	4 Kegiatan							4 Kegiatan		
7 01 03 2,02 01	Peningkatan Partisipasi Masyarakat dalam Forum Musyawarah Perencanaan Pembangunan di Kelurahan	Jumlah dokumen hasil musrenbang kelurahan sirnagalih				1 dokumen	4.000.000		PENDAPATAN ASLI DAERAH (PAD)			Masyarakat dan Aparatur di Lingkungan Kecamatan Indhihiang	1 dokumen	8.500.000	Kecamatan Indhihiang
7 01 03 2,02 02	Pembangunan Sarana dan Prasarana Kelurahan	Jumlah Sarana dan Prasarana Kelurahan yang Terbangun				0 Unit	110.133.043	Kota Tasikmalaya, Indhihiang, Sirnagalih	PENDAPATAN ASLI DAERAH (PAD)			Masyarakat dan Aparatur di Lingkungan Kecamatan Indhihiang	0 Unit	200.000.000	Kecamatan Indhihiang
		Jumlah Sarana dan Prasarana Kelurahan yang Terbangunh paket peningkatan infrastruktur lingkungan permukiman kelurahan sirnagalih				4 Unit							4 Unit		
7 01 03 2,02 03	Pemberdayaan Masyarakat di Kelurahan	Jumlah Peserta Pembinaan RT				39 Orang	236.646.957	Kota Tasikmalaya, Indhihiang, Sirnagalih	PENDAPATAN ASLI DAERAH (PAD)			Masyarakat dan Aparatur di Lingkungan Kecamatan Indhihiang	39 Orang	200.000.000	Kecamatan Indhihiang
		Jumlah Peserta Pembinaan RW				9 Orang							9 Orang		
		Jumlah Pokmas dan Ormas yang Melaksanakan Pemberdayaan Masyarakat di Kelurahan				0 Pokmas / Ormas							0 Pokmas / Ormas		
		Jumlah Pokmas dan Ormas yang Melaksanakan Pemberdayaan Masyarakat di Kelurahan				1 Pokmas / Ormas							1 Pokmas / Ormas		
7 01 03 2,02 04	Evaluasi Kelurahan	Jumlah Laporan Hasil Evaluasi Kelurahan				12 Laporan	40.000.000	Kota Tasikmalaya, Indhihiang, Sirnagalih	PENDAPATAN ASLI DAERAH (PAD)			Masyarakat dan Aparatur di Lingkungan Kecamatan Indhihiang	12 Laporan	100.000.000	Kecamatan Indhihiang

Kode	Usuran/ Bidang Usuran/ Program/ Kegiatan/ Sub Kegiatan	Indikator Program/ Kegiatan/ Sub Kegiatan	Target Akhir Periode RPJMD	Realisasi Capaian RKPD Tahun 2021	Prakiraan Capaian Target RKPD Tahun 2022	Capaian Kinerja dan Kerangka Pendanaan						Kelompok Sasaran	Prakiraan Maju Rencana Tahun 2024		Perangkat Daerah Penanggung Jawab
						Target 2023	Pagu Indikatif	Lokasi	Sumber Dana	Prioritas			Target	Pagu Indikatif	
										Nasional	Daerah				
7 01 05	PROGRAM PENYELENGGARAAN URUSAN PEMERINTAHAN UMUM	Persentase Pemenuhan Kelurahan	0		0	0 0	5.000.000						0 0	20.000.000	
7 01 05 2,01	Penyelenggaraan Urusan Pemerintahan Umum Sesuai Penugasan Kepala Daerah	Jumlah Kegiatan Penyelenggaraan Urusan Pemerintahan Umum Sesuai Penugasan Kepala Daerah	20 Kegiatan		0 Kegiatan	5 Kegiatan	5.000.000						5 Kegiatan	20.000.000	
		Jumlah Kegiatan Penyelenggaraan Urusan Pemerintahan Umum Sesuai Penugasan Kepala Daerah Kelurahan Parakannyasag	8 Kegiatan		0 Kegiatan	2 Kegiatan							2 Kegiatan		
		Jumlah Penyelenggaraan Urusan Pemerintahan Umum Sesuai Penugasan Kepala Daerah Kelurahan Indhihiang	8 Kegiatan		0 Kegiatan	2 Kegiatan							2 Kegiatan		
		Jumlah Penyelenggaraan Urusan Pemerintahan Umum Sesuai Penugasan Kepala Daerah Kelurahan Panyingkiran	8 Kegiatan		0 Kegiatan	2 Kegiatan							2 Kegiatan		
		Jumlah Penyelenggaraan Urusan Pemerintahan Umum Sesuai Penugasan Kepala Daerah Kelurahan Sirmagalih	8 Kegiatan		0 Kegiatan	2 Kegiatan							2 Kegiatan		
		Jumlah Penyelenggaraan Urusan Pemerintahan Umum Sesuai Penugasan Kepala Daerah Kelurahan Sukamajukaler	8 Kegiatan		0 Kegiatan	2 Kegiatan							2 Kegiatan		
		Jumlah Penyelenggaraan Urusan Pemerintahan Umum Sesuai Penugasan Kepala Daerah Kelurahan Sukamajukidul	8 Kegiatan		0 Kegiatan	2 Kegiatan							2 Kegiatan		
7 01 05 2,01 07	Pelaksanaan Semua Urusan Pemerintahan yang Bukan Merupakan Kewenangan Daerah dan Tidak Dilaksanakan oleh Instansi Vertikal	Jumlah Dokumen Semua Urusan Pemerintahan yang Bukan Merupakan Kewenangan Daerah dan Tidak Dilaksanakan oleh Instansi Vertikal				2 kegiatan	5.000.000			PENDAPATAN ASLI DAERAH (PAD)		Masyarakat dan Aparatur di Lingkungan Kecamatan Indhihiang	2 kegiatan	20.000.000	Kecamatan Indhihiang
7	UNSUR KEWILAYAHAN														
7 01	KECAMATAN														
							534.680.000							833.500.000	
7 01 03	PROGRAM PEMBERDAYAAN MASYARAKAT DESA DAN KELURAHAN	Persentase Pemenuhan Kelurahan	0		0	0 0	529.680.000						0 0	813.500.000	
7 01 03 2,02	Kegiatan Pemberdayaan Kelurahan	Jumlah Kegiatan Pemberdayaan Kelurahan Indhihiang	16 Kegiatan		0 Kegiatan	4 Kegiatan	529.680.000						4 Kegiatan	708.500.000	
		Jumlah Kegiatan Pemberdayaan Kelurahan Panyingkiran	97 Kegiatan		0 Kegiatan	17 Kegiatan							17 Kegiatan		
		Jumlah Kegiatan Pemberdayaan Kelurahan Parakannyasag	72 Kegiatan		0 Kegiatan	20 Kegiatan							20 Kegiatan		
		Jumlah Kegiatan Pemberdayaan Kelurahan Sirmagalih	16 Kegiatan		0 Kegiatan	4 Kegiatan							4 Kegiatan		
		Jumlah Kegiatan Pemberdayaan Kelurahan Sukamajukaler	16 Kegiatan		0 Kegiatan	4 Kegiatan							4 Kegiatan		
		Jumlah Kegiatan Pemberdayaan Kelurahan Sukamajukidul	16 Kegiatan		0 Kegiatan	4 Kegiatan							4 Kegiatan		
7 01 03 2,02 01	Peningkatan Partisipasi Masyarakat dalam Forum Musyawarah Perencanaan Pembangunan di Kelurahan	Jumlah dokumen hasil musrenbang Kelurahan parakannyasag				1 dokumen	4.000.000			PENDAPATAN ASLI DAERAH (PAD)		Masyarakat dan Aparatur di Lingkungan Kecamatan Indhihiang	1 dokumen	8.500.000	Kecamatan Indhihiang
7 01 03 2,02 02	Pembangunan Sarana dan Prasarana Kelurahan	Jumlah Sarana dan Prasarana Kelurahan yang Terbangun/ jumlah paket peningkatan infrastruktur lingkungan permukiman kelurahan parakannyasag				4 Unit	156.364.483	Kota Tasikmalaya, Indhihiang, Parakannyasag		PENDAPATAN ASLI DAERAH (PAD)		Masyarakat dan Aparatur di Lingkungan Kecamatan Indhihiang	4 Unit	200.000.000	Kecamatan Indhihiang
7 01 03 2,02 03	Pemberdayaan Masyarakat di Kelurahan	Jumlah Peserta Pembinaan RT				66 Orang	329.315.517	Kota Tasikmalaya, Indhihiang, Parakannyasag		PENDAPATAN ASLI DAERAH (PAD)		Masyarakat dan Aparatur di Lingkungan Kecamatan Indhihiang	66 Orang	400.000.000	Kecamatan Indhihiang
		Jumlah Peserta Pembinaan RW				16 Orang							16 Orang		
		Jumlah Pokmas dan Ormas yang Melaksanakan Pemberdayaan Masyarakat di Kelurahan				4 Pokmas / Ormas							4 Pokmas / Ormas		
7 01 03 2,02 04	Evaluasi Kelurahan	Jumlah Laporan Hasil Evaluasi Kelurahan				12 Laporan	40.000.000	Kota Tasikmalaya, Indhihiang, Parakannyasag		PENDAPATAN ASLI DAERAH (PAD)		Masyarakat dan Aparatur di Lingkungan Kecamatan Indhihiang	12 Laporan	100.000.000	Kecamatan Indhihiang

Kode	Usuran/ Bidang Usuran/ Program/ Kegiatan/ Sub Kegiatan	Indikator Program/ Kegiatan/ Sub Kegiatan	Target Akhir Periode RPJMD	Realisasi Capaian RKPD Tahun 2021	Prakiraan Capaian Target RKPD Tahun 2022	Capaian Kinerja dan Kerangka Pendanaan						Kelompok Sasaran	Prakiraan Maju Rencana Tahun 2024		Perangkat Daerah Penanggung Jawab
						Target 2023	Pagu Indikatif	Lokasi	Sumber Dana	Prioritas			Target	Pagu Indikatif	
										Nasional	Daerah				
7 01 05	PROGRAM PENYELENGGARAAN URUSAN PEMERINTAHAN UMUM	Persentase Pemenuhan Kelurahan	0		0	0 0	5.000.000						0 0	20.000.000	
7 01 05 2,01	Penyelenggaraan Urusan Pemerintahan Umum Sesuai Penugasan Kepala Daerah	Jumlah Kegiatan Penyelenggaraan Urusan Pemerintahan Umum Sesuai Penugasan Kepala Daerah	20 Kegiatan		0 Kegiatan	5 Kegiatan	5.000.000						5 Kegiatan	20.000.000	
		Jumlah Kegiatan Penyelenggaraan Urusan Pemerintahan Umum Sesuai Penugasan Kepala Daerah Kelurahan Parakannyasag	8 Kegiatan		0 Kegiatan	2 Kegiatan							2 Kegiatan		
		Jumlah Penyelenggaraan Urusan Pemerintahan Umum Sesuai Penugasan Kepala Daerah Kelurahan Indhihiang	8 Kegiatan		0 Kegiatan	2 Kegiatan							2 Kegiatan		
		Jumlah Penyelenggaraan Urusan Pemerintahan Umum Sesuai Penugasan Kepala Daerah Kelurahan Panyingkiran	8 Kegiatan		0 Kegiatan	2 Kegiatan							2 Kegiatan		
		Jumlah Penyelenggaraan Urusan Pemerintahan Umum Sesuai Penugasan Kepala Daerah Kelurahan Sirmagalih	8 Kegiatan		0 Kegiatan	2 Kegiatan							2 Kegiatan		
		Jumlah Penyelenggaraan Urusan Pemerintahan Umum Sesuai Penugasan Kepala Daerah Kelurahan Sukamajukaler	8 Kegiatan		0 Kegiatan	2 Kegiatan							2 Kegiatan		
		Jumlah Penyelenggaraan Urusan Pemerintahan Umum Sesuai Penugasan Kepala Daerah Kelurahan Sukamajukidul	8 Kegiatan		0 Kegiatan	2 Kegiatan							2 Kegiatan		
7 01 05 2,01 07	Pelaksanaan Semua Urusan Pemerintahan yang Bukan Merupakan Kewenangan Daerah dan Tidak Dilaksanakan oleh Instansi Vertikal	Jumlah Dokumen Semua Urusan Pemerintahan yang Bukan Merupakan Kewenangan Daerah dan Tidak Dilaksanakan oleh Instansi Vertikal				2 Kegiatan	5.000.000		PENDAPATAN ASLI DAERAH (PAD)			Masyarakat dan Aparatur di Lingkungan Kecamatan Indhihiang	2 Kegiatan	20.000.000	Kecamatan Indhihiang
7	UNSUR KEWILAYAHAN														
7 01	KECAMATAN														
7 01 03	PROGRAM PEMBERDAYAAN MASYARAKAT DESA DAN KELURAHAN	Persentase Pemenuhan Kelurahan	0		0	0 0	425.580.000						0 0	733.500.000	
7 01 03 2,02	Kegiatan Pemberdayaan Kelurahan	Jumlah Kegiatan Pemberdayaan Kelurahan Indhihiang	16 Kegiatan		0 Kegiatan	4 Kegiatan	425.580.000						4 Kegiatan	608.500.000	
		Jumlah Kegiatan Pemberdayaan Kelurahan Panyingkiran	97 Kegiatan		0 Kegiatan	17 Kegiatan							17 Kegiatan		
		Jumlah Kegiatan Pemberdayaan Kelurahan Parakannyasag	72 Kegiatan		0 Kegiatan	20 Kegiatan							20 Kegiatan		
		Jumlah Kegiatan Pemberdayaan Kelurahan Sirmagalih	16 Kegiatan		0 Kegiatan	4 Kegiatan							4 Kegiatan		
		Jumlah Kegiatan Pemberdayaan Kelurahan Sukamajukaler	16 Kegiatan		0 Kegiatan	4 Kegiatan							4 Kegiatan		
		Jumlah Kegiatan Pemberdayaan Kelurahan Sukamajukidul	16 Kegiatan		0 Kegiatan	4 Kegiatan							4 Kegiatan		
7 01 03 2,02 01	Peningkatan Partisipasi Masyarakat dalam Forum Musyawarah Perencanaan Pembangunan di Kelurahan	Jumlah dokumen hasil musrenbang kelurahan panyingkiran				1 dokumen	4.000.000		PENDAPATAN ASLI DAERAH (PAD)	Meningkatkan Sumber Daya Manusia Yang Berkualitas Dan Berdaya Saing		Masyarakat dan Aparatur di Lingkungan Kecamatan Indhihiang	1 dokumen	8.500.000	Kecamatan Indhihiang
7 01 03 2,02 02	Pembangunan Sarana dan Prasarana Kelurahan	Jumlah Sarana dan Prasarana Kelurahan yang Terbangun/umrah paket peningkatan infrastruktur lingkungan permukiman kelurahan panyingkiran				4 Unit	127.296.000	Kota Tasikmalaya, Indhihiang, Panyingkiran	PENDAPATAN ASLI DAERAH (PAD)	Meningkatkan Sumber Daya Manusia Yang Berkualitas Dan Berdaya Saing		Masyarakat dan Aparatur di Lingkungan Kecamatan Indhihiang	4 Unit	200.000.000	Kecamatan Indhihiang
7 01 03 2,02 03	Pemberdayaan Masyarakat di Kelurahan	Jumlah Peserta Pembinaan RT				42 Orang	254.284.000	Kota Tasikmalaya, Indhihiang, Panyingkiran	PENDAPATAN ASLI DAERAH (PAD)	Meningkatkan Sumber Daya Manusia Yang Berkualitas Dan Berdaya Saing		Masyarakat dan Aparatur di Lingkungan Kecamatan Indhihiang	42 Orang	300.000.000	Kecamatan Indhihiang
		Jumlah Peserta Pembinaan RW				11 Orang							11 Orang		
		Jumlah Pokmas dan Ormas yang Melaksanakan Pemberdayaan Masyarakat di Kelurahan				1 Pokmas / Ormas							1 Pokmas / Ormas		

Kode	Urusan/ Bidang Urusan/ Program/ Kegiatan/ Sub Kegiatan	Indikator Program/ Kegiatan/ Sub Kegiatan	Target Akhir Periode RPJMD	Realisasi Capaian RKPD Tahun 2021	Prakiraan Capaian Target RKPD Tahun 2022	Capaian Kinerja dan Kerangka Pendanaan						Kelompok Sasaran	Prakiraan Maju Rencana Tahun 2024		Perangkat Daerah Penanggung Jawab
						Target 2023	Pagu Indikatif	Lokasi	Sumber Dana	Prioritas			Target	Pagu Indikatif	
										Nasional	Daerah				
7 01 03 2,02 04	Evaluasi Kelurahan	Jumlah Laporan Hasil Evaluasi Kelurahan				12 Laporan	40.000.000	Kota Tasikmalaya, Indhiang, Panyingkiran	PENDAPATAN ASLI DAERAH (PAD)	Meningkatkan Sumber Daya Manusia Yang Berkualitas Dan Berdaya Saing	Masyarakat dan Aparatur di Lingkungan Kecamatan Indhiang	12 Laporan	100.000.000	Kecamatan Indhiang	
7 01 05	PROGRAM PENYELENGGARAAN URUSAN PEMERINTAHAN UMUM	Persentase Pemenuhan Kelurahan	0		0	0 0	5.000.000					0 0	20.000.000		
7 01 05 2,01	Penyelenggaraan Urusan Pemerintahan Umum Sesuai Penugasan Kepala Daerah	Jumlah Kegiatan Penyelenggaraan Urusan Pemerintahan Umum Sesuai Penugasan Kepala Daerah	20 Kegiatan		0 Kegiatan	5 Kegiatan	5.000.000					5 Kegiatan	20.000.000		
		Jumlah Kegiatan Penyelenggaraan Urusan Pemerintahan Umum Sesuai Penugasan Kepala Daerah Parakannyasag	8 Kegiatan		0 Kegiatan	2 Kegiatan						2 Kegiatan			
		Jumlah Penyelenggaraan Urusan Pemerintahan Umum Sesuai Penugasan Kepala Daerah Kelurahan Indhiang	8 Kegiatan		0 Kegiatan	2 Kegiatan						2 Kegiatan			
		Jumlah Penyelenggaraan Urusan Pemerintahan Umum Sesuai Penugasan Kepala Daerah Kelurahan Panyingkiran	8 Kegiatan		0 Kegiatan	2 Kegiatan						2 Kegiatan			
		Jumlah Penyelenggaraan Urusan Pemerintahan Umum Sesuai Penugasan Kepala Daerah Kelurahan Sirmagalih	8 Kegiatan		0 Kegiatan	2 Kegiatan						2 Kegiatan			
		Jumlah Penyelenggaraan Urusan Pemerintahan Umum Sesuai Penugasan Kepala Daerah Kelurahan Sukamajukaler	8 Kegiatan		0 Kegiatan	2 Kegiatan						2 Kegiatan			
		Jumlah Penyelenggaraan Urusan Pemerintahan Umum Sesuai Penugasan Kepala Daerah Kelurahan Sukamajukidul	8 Kegiatan		0 Kegiatan	2 Kegiatan						2 kegiatan			
7 01 05 2,01 07	Pelaksanaan Semua Urusan Pemerintahan yang Bukan Merupakan Kewenangan Daerah dan Tidak Dilaksanakan oleh Instansi Vertikal	Jumlah Dokumen Semua Urusan Pemerintahan yang Bukan Merupakan Kewenangan Daerah dan Tidak Dilaksanakan oleh Instansi Vertikal				2 Kegiatan	5.000.000		PENDAPATAN ASLI DAERAH (PAD)	Meningkatkan Sumber Daya Manusia Yang Berkualitas Dan Berdaya Saing	Masyarakat dan Aparatur di Lingkungan Kecamatan Indhiang	2 Kegiatan	20.000.000	Kecamatan Indhiang	
7	UNSUR KEWILAYAHAN														
7 01	KECAMATAN														
7 01 03	PROGRAM PEMBERDAYAAN MASYARAKAT DESA DAN KELURAHAN	p	0		0	0 0	577.680.000					0 0	923.500.000		
7 01 03 2,02	Kegiatan Pemberdayaan Kelurahan	Jumlah Kegiatan Pemberdayaan Kelurahan Indhiang	16 Kegiatan		0 Kegiatan	4 Kegiatan	577.680.000					4 Kegiatan	808.500.000		
		Jumlah Kegiatan Pemberdayaan Kelurahan Panyingkiran	97 Kegiatan		0 Kegiatan	17 Kegiatan						17 Kegiatan			
		Jumlah Kegiatan Pemberdayaan Kelurahan Parakannyasag	72 Kegiatan		0 Kegiatan	20 Kegiatan						20 Kegiatan			
		Jumlah Kegiatan Pemberdayaan Kelurahan Sirmagalih	16 Kegiatan		0 Kegiatan	4 Kegiatan						4 Kegiatan			
		Jumlah Kegiatan Pemberdayaan Kelurahan Sukamajukaler	16 Kegiatan		0 Kegiatan	4 Kegiatan						4 Kegiatan			
		Jumlah Kegiatan Pemberdayaan Kelurahan Sukamajukidul	16 Kegiatan		0 Kegiatan	4 Kegiatan						4 Kegiatan			
7 01 03 2,02 01	Peningkatan Partisipasi Masyarakat dalam Forum Musyawarah Perencanaan Pembangunan di Kelurahan	Jumlah dokumen hasil musrenbang kelurahan sukamajukaler				1 dokumen	4.000.000	Kota Tasikmalaya, Indhiang, Sukamaju Kaler	PENDAPATAN ASLI DAERAH (PAD)		Masyarakat dan Aparatur di Lingkungan Kecamatan Indhiang	1 dokumen	8.500.000	Kecamatan Indhiang	
7 01 03 2,02 02	Pembangunan Sarana dan Prasarana Kelurahan	Jumlah Sarana dan Prasarana Kelurahan yang Terbangun/jumlah paket peningkatan infrastruktur lingkungan permukiman kelurahan sukamajukaler				4 Unit	170.766.000	Kota Tasikmalaya, Indhiang, Sukamaju Kaler	PENDAPATAN ASLI DAERAH (PAD)		Masyarakat dan Aparatur di Lingkungan Kecamatan Indhiang	4 Unit	300.000.000	Kecamatan Indhiang	
7 01 03 2,02 03	Pemberdayaan Masyarakat di Kelurahan	Jumlah Peserta Pembinaan RT				67 Orang	362.914.000	Kota Tasikmalaya, Indhiang, Sukamaju Kaler	PENDAPATAN ASLI DAERAH (PAD)		Masyarakat dan Aparatur di Lingkungan Kecamatan Indhiang	67 Orang	400.000.000	Kecamatan Indhiang	
		Jumlah Peserta Pembinaan RW				16 Orang						16 Orang			

Kode	Urusan/ Bidang Urusan/ Program/ Kegiatan/ Sub Kegiatan	Indikator Program/ Kegiatan/ Sub Kegiatan	Target Akhir Periode RPJMD	Realisasi Capaian RKPD Tahun 2021	Prakiraan Capaian Target RKPD Tahun 2022	Capaian Kinerja dan Kerangka Pendanaan						Kelompok Sasaran	Prakiraan Maju Rencana Tahun 2024		Perangkat Daerah Penanggung Jawab
						Target 2023	Pagu Indikatif	Lokasi	Sumber Dana	Prioritas			Target	Pagu Indikatif	
										Nasional	Daerah				
		Jumlah Pokmas dan Ormas yang Melaksanakan Pemberdayaan Masyarakat di Kelurahan/Jumlah peserta yang dibina Kelurahan Sukamajukaler				10 Pokmas / Ormasorang							10 Pokmas / Ormasorang		
7 01 03 2,02 04	Evaluasi Kelurahan	Jumlah Laporan Hasil Evaluasi Kelurahan				12 Laporan	40.000.000	Kota Tasikmalaya, Indhiang, Sukamaju Kaler	PENDAPATAN ASLI DAERAH (PAD)			Masyarakat dan Aparatur di Lingkungan Kecamatan Indhiang	12 Laporan	100.000.000	Kecamatan Indhiang
7 01 05	PROGRAM PENYELENGGARAAN URUSAN PEMERINTAHAN UMUM	Persentase Pemenuhan Kelurahan	0		0	0 0	5.000.000						0 0	20.000.000	
7 01 05 2,01	Penyelenggaraan Urusan Pemerintahan Umum Sesuai Penugasan Kepala Daerah	Jumlah Kegiatan Penyelenggaraan Urusan Pemerintahan Umum Sesuai Penugasan Kepala Daerah	20 Kegiatan		0 Kegiatan	5 Kegiatan	5.000.000						5 Kegiatan	20.000.000	
		Jumlah Kegiatan Penyelenggaraan Urusan Pemerintahan Umum Sesuai Penugasan Kepala Daerah Kelurahan Parakannyasag	8 Kegiatan		0 Kegiatan	2 Kegiatan							2 Kegiatan		
		Jumlah Penyelenggaraan Urusan Pemerintahan Umum Sesuai Penugasan Kepala Daerah Kelurahan Indhiang	8 Kegiatan		0 Kegiatan	2 Kegiatan							2 Kegiatan		
		Jumlah Penyelenggaraan Urusan Pemerintahan Umum Sesuai Penugasan Kepala Daerah Kelurahan Panyingkran	8 Kegiatan		0 Kegiatan	2 Kegiatan							2 Kegiatan		
		Jumlah Penyelenggaraan Urusan Pemerintahan Umum Sesuai Penugasan Kepala Daerah Kelurahan Sirmagalh	8 Kegiatan		0 Kegiatan	2 Kegiatan							2 Kegiatan		
		Jumlah Penyelenggaraan Urusan Pemerintahan Umum Sesuai Penugasan Kepala Daerah Kelurahan Sukamajukaler	8 Kegiatan		0 Kegiatan	2 Kegiatan							2 Kegiatan		
		Jumlah Penyelenggaraan Urusan Pemerintahan Umum Sesuai Penugasan Kepala Daerah Kelurahan Sukamajukidul	8 Kegiatan		0 Kegiatan	2 Kegiatan							2 Kegiatan		
7 01 05 2,01 07	Pelaksanaan Semua Urusan Pemerintahan yang Bukan Merupakan Kewenangan Daerah dan Tidak Dilaksanakan oleh Instansi Vertikal	Jumlah Dokumen Semua Urusan Pemerintahan yang Bukan Merupakan Kewenangan Daerah dan Tidak Dilaksanakan oleh Instansi Vertikal				2 Kegiatan	5.000.000		PENDAPATAN ASLI DAERAH (PAD)			Masyarakat dan Aparatur di Lingkungan Kecamatan Indhiang	2 Kegiatan	20.000.000	Kecamatan Indhiang
7	UNSUR KEWILAYAHAN														
7 01	KECAMATAN						518.780.000							813.500.000	
7 01 03	PROGRAM PEMBERDAYAAN MASYARAKAT DESA DAN KELURAHAN	Persentase Pemenuhan Kelurahan	0		0	0 0	513.780.000						0 0	793.500.000	
7 01 03 2,02	Kegiatan Pemberdayaan Kelurahan	Jumlah Kegiatan Pemberdayaan Kelurahan Indhiang	16 Kegiatan		0 Kegiatan	4 Kegiatan	513.780.000						4 Kegiatan	658.500.000	
		Jumlah Kegiatan Pemberdayaan Kelurahan Panyingkran	97 Kegiatan		0 Kegiatan	17 Kegiatan							17 Kegiatan		
		Jumlah Kegiatan Pemberdayaan Kelurahan Parakannyasag	72 Kegiatan		0 Kegiatan	20 Kegiatan							20 Kegiatan		
		Jumlah Kegiatan Pemberdayaan Kelurahan Sirmagalh	16 Kegiatan		0 Kegiatan	4 Kegiatan							4 Kegiatan		
		Jumlah Kegiatan Pemberdayaan Kelurahan Sukamajukaler	16 Kegiatan		0 Kegiatan	4 Kegiatan							4 Kegiatan		
		Jumlah Kegiatan Pemberdayaan Kelurahan Sukamajukidul	16 Kegiatan		0 Kegiatan	4 Kegiatan							4 Kegiatan		
7 01 03 2,02 01	Peningkatan Partisipasi Masyarakat dalam Forum Musyawarah Perencanaan Pembangunan di Kelurahan	Jumlah dokumen hasil musrenbang kelurahan sukamajukidul				1 dokumen	4.000.000	Kota Tasikmalaya, Indhiang, Sukamaju Kidul	PENDAPATAN ASLI DAERAH (PAD)			Masyarakat dan Aparatur di Lingkungan Kecamatan Indhiang	1 dokumen	8.500.000	Kecamatan Indhiang
7 01 03 2,02 02	Pembangunan Sarana dan Prasarana Kelurahan	Jumlah Sarana dan Prasarana Kelurahan yang Terbangun/jumlah paket peningkatan infrastruktur lingkungan permukiman kelurahan sukamajukidul				4 Unit	161.595.000	Kota Tasikmalaya, Indhiang, Sukamaju Kidul	PENDAPATAN ASLI DAERAH (PAD)			Masyarakat dan Aparatur di Lingkungan Kecamatan Indhiang	4 Unit	250.000.000	Kecamatan Indhiang
7 01 03 2,02 03	Pemberdayaan Masyarakat di Kelurahan	Jumlah Peserta Pembinaan RT				56 Orang	308.185.000	Kota Tasikmalaya, Indhiang, Sukamaju Kidul	PENDAPATAN ASLI DAERAH (PAD)			Masyarakat dan Aparatur di Lingkungan Kecamatan	56 Orang	300.000.000	Kecamatan Indhiang

Kode	Urusan/ Bidang Urusan/ Program/ Kegiatan/ Sub Kegiatan	Indikator Program/ Kegiatan/ Sub Kegiatan	Target Akhir Periode RPJMD	Realisasi Capaian RKPD Tahun 2021	Prakiraan Capaian Target RKPD Tahun 2022	Capaian Kinerja dan Kerangka Pendanaan						Kelompok Sasaran	Prakiraan Maju Rencana Tahun 2024		Perangkat Daerah Penanggung Jawab
						Target 2023	Pagu Indikatif	Lokasi	Sumber Dana	Prioritas			Target	Pagu Indikatif	
										Nasional	Daerah				
		Jumlah Peserta Pembinaan RW				12 Orang						Indihiang	12 Orang		
		Jumlah Pokmas dan Ormas yang Melaksanakan Pemberdayaan Masyarakat di Kelurahan				10 Pokmas / Ormasorang							10 Pokmas / Ormasorang		
7 01 03 2,02 04	Evaluasi Kelurahan	Jumlah Laporan Hasil Evaluasi Kelurahan				12 Laporan	40.000.000	Kota Tasikmalaya, Indihiang, Sukamaju Kidul	PENDAPATAN ASLI DAERAH (PAD)			Masyarakat dan Aparatur di Lingkungan Kecamatan Indihiang	12 Laporan	100.000.000	Kecamatan Indihiang
7 01 05	PROGRAM PENYELENGGARAAN URUSAN PEMERINTAHAN UMUM	Persentase Pemenuhan Kelurahan	0		0	0 0	5.000.000						0 0	20.000.000	
7 01 05 2,01	Penyelenggaraan Urusan Pemerintahan Umum Sesuai Penugasan Kepala Daerah	Jumlah Kegiatan Penyelenggaraan Urusan Pemerintahan Umum Sesuai Penugasan Kepala Daerah	20 Kegiatan		0 Kegiatan	5 Kegiatan	5.000.000						5 Kegiatan	20.000.000	
		Jumlah Kegiatan Penyelenggaraan Urusan Pemerintahan Umum Sesuai Penugasan Kepala Daerah Kelurahan Parakamnyasag	8 Kegiatan		0 Kegiatan	2 Kegiatan							2 Kegiatan		
		Jumlah Penyelenggaraan Urusan Pemerintahan Umum Sesuai Penugasan Kepala Daerah Kelurahan Indihiang	8 Kegiatan		0 Kegiatan	2 Kegiatan							2 Kegiatan		
		Jumlah Penyelenggaraan Urusan Pemerintahan Umum Sesuai Penugasan Kepala Daerah Kelurahan Panyingiran	8 Kegiatan		0 Kegiatan	2 Kegiatan							2 Kegiatan		
		Jumlah Penyelenggaraan Urusan Pemerintahan Umum Sesuai Penugasan Kepala Daerah Kelurahan Sirnagalih	8 Kegiatan		0 Kegiatan	2 Kegiatan							2 Kegiatan		
		Jumlah Penyelenggaraan Urusan Pemerintahan Umum Sesuai Penugasan Kepala Daerah Kelurahan Sukamajukaler	8 Kegiatan		0 Kegiatan	2 Kegiatan							2 Kegiatan		
		Jumlah Penyelenggaraan Urusan Pemerintahan Umum Sesuai Penugasan Kepala Daerah Kelurahan Sukamajukidul	8 Kegiatan		0 Kegiatan	2 Kegiatan							2 Kegiatan		
7 01 05 2,01 07	Pelaksanaan Semua Urusan Pemerintahan yang Bukan Merupakan Kewenangan Daerah dan Tidak Dilaksanakan oleh Instansi Vertikal	Jumlah Dokumen Semua Urusan Pemerintahan yang Bukan Merupakan Kewenangan Daerah dan Tidak Dilaksanakan oleh Instansi Vertikal				2 kegiatan	5.000.000		PENDAPATAN ASLI DAERAH (PAD)			Masyarakat dan Aparatur di Lingkungan Kecamatan Indihiang	2 kegiatan	20.000.000	Kecamatan Indihiang
7		UNSUR KEWILAYAHAN													
7 01		KECAMATAN					11.861.340.000							17.443.391.500	
7 01 01	PROGRAM PENUNJANG URUSAN PEMERINTAHAN DAERAH KABUPATEN/KOTA	Persentase pemenuhan kebutuhan penunjang perangkat daerah	%		%	100 %	9.802.340.000						100 %	16.673.391.500	
7 01 01 2,01	Perencanaan, Penganggaran, dan Evaluasi Kinerja Perangkat Daerah	Perentase Keselarasan Perencanaan Perangkat Daerah	%		%	100 %	95.000.000						100 %	105.000.000	
7 01 01 2,01 01	Penyusunan Dokumen Perencanaan Perangkat Daerah	Jumlah Dokumen Perencanaan Perangkat Daerah				0 Dokumen	39.000.000		PENDAPATAN ASLI DAERAH (PAD)	Meningkatkan Sumber Daya Manusia Yang Berkualitas Dan Berdaya Saing		Kecamatan Kawalu	0 Dokumen	50.000.000	Kecamatan Kawalu
		Jumlah Dokumen Perencanaan Perangkat Daerah				4 Dokumen							4 Dokumen		
7 01 01 2,01 02	Koordinasi dan Penyusunan Dokumen RKA-SKPD	Jumlah Dokumen RKA-SKPD dan Laporan Hasil Koordinasi Penyusunan Dokumen RKA-SKPD				24 Dokumen	4.000.000		PENDAPATAN ASLI DAERAH (PAD)	Meningkatkan Sumber Daya Manusia Yang Berkualitas Dan Berdaya Saing		Kecamatan Kawalu	24 Dokumen	5.000.000	Kecamatan Kawalu
7 01 01 2,01 03	Koordinasi dan Penyusunan Dokumen Perubahan RKA-SKPD	Jumlah Dokumen Perubahan RKA-SKPD dan Laporan Hasil Koordinasi Penyusunan Dokumen Perubahan RKA-SKPD				24 Dokumen	4.000.000		PENDAPATAN ASLI DAERAH (PAD)	Meningkatkan Sumber Daya Manusia Yang Berkualitas Dan Berdaya Saing		Kecamatan Kawalu	24 Dokumen	5.000.000	Kecamatan Kawalu
7 01 01 2,01 07	Evaluasi Kinerja Perangkat Daerah	Jumlah Laporan Evaluasi Kinerja Perangkat Daerah				1 Laporan	48.000.000		PENDAPATAN ASLI DAERAH (PAD)	Meningkatkan Sumber Daya Manusia Yang Berkualitas Dan Berdaya Saing		Kecamatan Kawalu	1 laporan	45.000.000	Kecamatan Kawalu
7 01 01 2,02	Administrasi Keuangan Perangkat Daerah	Jumlah pelaporan keuangan Perangkat Daerah sesuai SAP	Dokumen		Dokumen	5 Dokumen	9.066.890.000						5 Dokumen	8.368.391.500	
7 01 01 2,02 01	Penyediaan Gaji dan Tunjangan ASN	Jumlah Orang Gaji dan Tunjangan ASN				85 Orang/bulan	9.050.890.000					Kecamatan Kawalu	85 Orang/bulan	8.350.391.500	Kecamatan Kawalu
7 01 01 2,02 03	Pelaksanaan Penatausahaan dan Pengujian/Verifikasi Keuangan SKPD	Jumlah Dokumen Penatausahaan dan Pengujian/Verifikasi Keuangan SKPD				1 Dokumen	4.000.000		PENDAPATAN ASLI DAERAH (PAD)			Kecamatan Kawalu	1 Dokumen	5.000.000	Kecamatan Kawalu

Kode	Urusan/ Bidang Urusan/ Program/ Kegiatan/ Sub Kegiatan	Indikator Program/ Kegiatan/ Sub Kegiatan	Target Akhir Periode RPJMD	Realisasi Capaian RKPD Tahun 2021	Prakiraan Capaian Target RKPD Tahun 2022	Capaian Kinerja dan Kerangka Pendanaan						Kelompok Sasaran	Prakiraan Maju Rencana Tahun 2024		Perangkat Daerah Penanggung Jawab
						Target 2023	Pagu Indikatif	Lokasi	Sumber Dana	Prioritas			Target	Pagu Indikatif	
										Nasional	Daerah				
7 01 01 2,02 05	Koordinasi dan Penyusunan Laporan Keuangan Akhir Tahun SKPD	Jumlah Laporan Keuangan Akhir Tahun SKPD dan Laporan Hasil Koordinasi Penyusunan Laporan Keuangan Akhir Tahun SKPD				1 Laporan	4.000.000		PENDAPATAN ASLI DAERAH (PAD)			Kecamatan Kawalu	1 Laporan	3.000.000	Kecamatan Kawalu
7 01 01 2,02 06	Pengelolaan dan Penyiapan Bahan Tanggapan Pemeriksaan	Jumlah Dokumen Bahan Tanggapan Pemeriksaan				1 Dokumen	4.000.000		PENDAPATAN ASLI DAERAH (PAD)			Kecamatan Kawalu	1 Dokumen	5.000.000	Kecamatan Kawalu
		Jumlah Dokumen Bahan Tanggapan Pemeriksaan dan Tindak Lanjut Pemeriksaan				0 Dokumen							0 Dokumen		
7 01 01 2,02 07	Koordinasi dan Penyusunan Laporan Keuangan Bulanan/ Triwulanan/ Semesteran SKPD	Jumlah Laporan Keuangan Bulanan/ Triwulanan/ Semesteran SKPD dan Laporan Koordinasi Penyusunan Laporan Keuangan Bulanan/Triwulanan/Semesteran SKPD				2 Laporan	4.000.000		PENDAPATAN ASLI DAERAH (PAD)			Kecamatan Kawalu	2 Laporan	5.000.000	Kecamatan Kawalu
7 01 01 2,03	Administrasi Barang Milik Daerah pada Perangkat Daerah	Jumlah dokumen perencanaan kebutuhan barang dan laporan barang milik daerah	Dokumen		Dokumen	5 Dokumen	13.000.000						5 Dokumen	15.000.000	
7 01 01 2,03 01	Penyusunan Perencanaan Kebutuhan Barang Milik Daerah SKPD	Jumlah Rencana Kebutuhan Barang Milik Daerah SKPD				1 Dokumen	3.000.000		PENDAPATAN ASLI DAERAH (PAD)			Kecamatan Kawalu	1 Dokumen	5.000.000	Kecamatan Kawalu
7 01 01 2,03 02	Pengamanan Barang Milik Daerah SKPD	Jumlah Dokumen Pengamanan Barang Milik Daerah SKPD				5 Dokumen	7.000.000		PENDAPATAN ASLI DAERAH (PAD)			Kecamatan Kawalu	5 Dokumen	5.000.000	Kecamatan Kawalu
7 01 01 2,03 05	Rekonsiliasi dan Penyusunan Laporan Barang Milik Daerah pada SKPD	Jumlah Laporan Rekonsiliasi dan Penyusunan Laporan Barang Milik Daerah pada SKPD				1 Laporan	3.000.000		PENDAPATAN ASLI DAERAH (PAD)			Kecamatan Kawalu	1 Laporan	5.000.000	Kecamatan Kawalu
7 01 01 2,05	Administrasi Kepegawaian Perangkat Daerah	Persentase pemenuhan Administrasi Kepegawaian Perangkat Daerah	%		%	100 %	9.000.000						100 %	55.000.000	
7 01 01 2,05 02	Pengadaan Pakaian Dinas beserta Atribut Kelengkapannya	Jumlah Paket Pakaian Dinas beserta Atribut Kelengkapannya				85 Paket	5.000.000		PENDAPATAN ASLI DAERAH (PAD)			Kecamatan Kawalu	85 Paket	25.000.000	Kecamatan Kawalu
7 01 01 2,05 05	Monitoring, Evaluasi, dan Penilaian Kinerja Pegawai	Jumlah Dokumen Monitoring, Evaluasi, dan Penilaian Kinerja Pegawai				85 Dokumen	4.000.000		PENDAPATAN ASLI DAERAH (PAD)			Kecamatan Kawalu	85 Dokumen	5.000.000	Kecamatan Kawalu
7 01 01 2,06	Administrasi Umum Perangkat Daerah	Persentase pemenuhan Administrasi Umum Perangkat Daerah	%		%	100 %	175.273.000						100 %	227.000.000	
7 01 01 2,06 01	Penyediaan Komponen Instalasi Listrik/Penerangan Bangunan Kantor yang Disediakan	Jumlah Paket Komponen Instalasi Listrik/Penerangan Bangunan Kantor yang Disediakan				100 Paket	4.000.000		PENDAPATAN ASLI DAERAH (PAD)			Kecamatan Kawalu	100 Paket	5.000.000	Kecamatan Kawalu
7 01 01 2,06 02	Penyediaan Peralatan dan Perlengkapan Kantor	Jumlah Paket Peralatan dan Perlengkapan Kantor yang Disediakan				50 Paket	6.000.000		PENDAPATAN ASLI DAERAH (PAD)			Kecamatan Kawalu	50 Paket	5.000.000	Kecamatan Kawalu
7 01 01 2,06 04	Penyediaan Bahan Logistik Kantor	Jumlah Paket Bahan Logistik Kantor yang Disediakan				2 Paket	27.800.000		PENDAPATAN ASLI DAERAH (PAD)			Kecamatan Kawalu	2 Paket	50.000.000	Kecamatan Kawalu
7 01 01 2,06 05	Penyediaan Barang Cetak dan Penggandaan	Jumlah Paket Barang Cetak dan Penggandaan yang Disediakan				1150 Paket	7.000.000		PENDAPATAN ASLI DAERAH (PAD)			Kecamatan Kawalu	1150 Paket	7.000.000	Kecamatan Kawalu
7 01 01 2,06 06	Penyediaan Bahan Bacaan dan Peraturan Perundang-undangan	Jumlah Dokumen Bahan Bacaan dan Peraturan Perundang-undangan yang Disediakan				12 Dokumen	10.000.000		PENDAPATAN ASLI DAERAH (PAD)			Kecamatan Kawalu	12 Dokumen	10.000.000	Kecamatan Kawalu
7 01 01 2,06 07	Penyediaan Bahan/Material	Jumlah Paket Bahan/Material yang Disediakan				120 Paket	5.473.000		PENDAPATAN ASLI DAERAH (PAD)			Kecamatan Kawalu	120 Paket	10.000.000	Kecamatan Kawalu
7 01 01 2,06 08	Fasilitasi Kunjungan Tamu	Jumlah Laporan Fasilitasi Kunjungan Tamu				12 Laporan	25.000.000		PENDAPATAN ASLI DAERAH (PAD)			Kecamatan Kawalu	12 Laporan	40.000.000	Kecamatan Kawalu
7 01 01 2,06 09	Penyelenggaraan Rapat Koordinasi dan Konsultasi SKPD	Jumlah Laporan Penyelenggaraan Rapat Koordinasi dan Konsultasi SKPD				12 Laporan	90.000.000		PENDAPATAN ASLI DAERAH (PAD)			Kecamatan Kawalu	12 Laporan	90.000.000	Kecamatan Kawalu
7 01 01 2,07	Pengadaan Barang Milik Daerah Penunjang Urusan Pemerintah Daerah	Persentase pemenuhan Kebutuhan Barang Milik Daerah sesuai standar	%		%	100 %	80.000.000						100 %	7.440.000.000	
7 01 01 2,07 02	Pengadaan Kendaraan Dinas Operasional atau Lapangan	Jumlah Unit Kendaraan Dinas Operasional atau Lapangan yang Disediakan				2 Unit	50.000.000					Kecamatan Kawalu	2 Unit	60.000.000	Kecamatan Kawalu
7 01 01 2,07 06	Pengadaan Peralatan dan Mesin Lainnya	Jumlah Unit Peralatan dan Mesin Lainnya yang Disediakan				5 unit	30.000.000		PENDAPATAN ASLI DAERAH (PAD)			Kecamatan Kawalu	5 unit	50.000.000	Kecamatan Kawalu
7 01 01 2,08	Penyediaan Jasa Penunjang Urusan Pemerintahan Daerah	Persentase pemenuhan Jasa Penunjang Urusan Pemerintahan Daerah	%		%	100 %	250.677.000						100 %	278.000.000	
7 01 01 2,08 01	Penyediaan Jasa Surat Menyurat	Jumlah Laporan Penyediaan Jasa Surat Menyurat				5 Laporan	2.487.600		PENDAPATAN ASLI DAERAH (PAD)			Kecamatan Kawalu	5 Laporan	3.000.000	Kecamatan Kawalu

Kode	Urusan/ Bidang Urusan/ Program/ Kegiatan/ Sub Kegiatan	Indikator Program/ Kegiatan/ Sub Kegiatan	Target Akhir Periode RPJMD	Realisasi Capaian RKPD Tahun 2021	Prakiraan Capaian Target RKPD Tahun 2022	Capaian Kinerja dan Kerangka Pendanaan						Kelompok Sasaran	Prakiraan Maju Rencana Tahun 2024		Perangkat Daerah Penanggung Jawab
						Target 2023	Pagu Indikatif	Lokasi	Sumber Dana	Prioritas			Target	Pagu Indikatif	
										Nasional	Daerah				
7 01 01 2,08 02	Penyediaan Jasa Komunikasi, Sumber Daya Air dan Listrik	Jumlah Laporan Penyediaan Jasa Komunikasi, Sumber Daya Air dan Listrik yang Disediakan				2 Laporan	24.445.400		PENDAPATAN ASLI DAERAH (PAD)			Kecamatan Kawalu	2 Laporan	25.000.000	Kecamatan Kawalu
7 01 01 2,08 04	Penyediaan Jasa Pelayanan Umum Kantor	Jumlah Laporan Penyediaan Jasa Pelayanan Umum Kantor yang Disediakan				7 Laporan	223.744.000		PENDAPATAN ASLI DAERAH (PAD)			Kecamatan Kawalu	7 Laporan	250.000.000	Kecamatan Kawalu
7 01 01 2,09	Pemeliharaan Barang Milik Daerah Penunjang Urusan Pemerintahan Daerah	Persentase pemenuhan pemeliharaan Barang Milik Daerah	%		%	100 %	112.500.000						100 %	170.000.000	
7 01 01 2,09 01	Penyediaan Jasa Pemeliharaan, Biaya Pemeliharaan, dan Pajak Kendaraan Perorangan Dinas atau Kendaraan Dinas Jabatan	Jumlah Kendaraan Perorangan Dinas atau Kendaraan Dinas Jabatan yang Dipelihara dan Dibayarkan Pajaknya				2 Unit	55.000.000		PENDAPATAN ASLI DAERAH (PAD)			Kecamatan Kawalu	2 Unit	60.000.000	Kecamatan Kawalu
7 01 01 2,09 02	Penyediaan Jasa Pemeliharaan, Biaya Pemeliharaan, Pajak dan Perizinan Kendaraan Dinas Operasional atau Lapangan	Jumlah Kendaraan Dinas Operasional atau Lapangan yang Dipelihara dan Dibayarkan Pajak dan Perizinan				10 Unit	35.000.000		PENDAPATAN ASLI DAERAH (PAD)			Kecamatan Kawalu	10 Unit	40.000.000	Kecamatan Kawalu
7 01 01 2,09 06	Pemeliharaan Peralatan dan Mesin Lainnya	Jumlah Peralatan dan Mesin Lainnya yang Dipelihara				6 Unit	10.000.000					Kecamatan Kawalu	6 Unit	10.000.000	Kecamatan Kawalu
7 01 01 2,09 11	Pemeliharaan/Rehabilitasi Sarana dan Prasarana Pendukung Gedung Kantor atau Bangunan Lainnya	Jumlah Sarana dan Prasarana Pendukung Gedung Kantor atau Bangunan Lainnya yang Dipelihara/Direhabilitasi				10 Unit	12.500.000	kota Tasikmalaya, Kawalu, Semua Kelurahan				Kecamatan Kawalu	10 Unit	20.000.000	Kecamatan Kawalu
7 01 02	PROGRAM PENYELENGGARAAN PEMERINTAHAN DAN PELAYANAN PUBLIK	Jumlah Kegiatan penyelenggaraan pemerintahan Dan Pelayanan Publik	%		%	100 %	1.874.000.000						100 %	250.000.000	
7 01 02 2,01	Koordinasi Penyelenggaraan Kegiatan Pemerintahan di Tingkat Kecamatan	Jumlah koordinasi pemerintahan kecamatan		Kali		Kali	4 Kali	100.000.000					4 Kali	75.000.000	
7 01 02 2,01 02	Peningkatan Efektifitas Kegiatan Pemerintahan di Tingkat Kecamatan	Jumlah Dokumen Peningkatan Efektifitas Kegiatan Pemerintahan di Tingkat Kecamatan				4 Dokumen	100.000.000		PENDAPATAN ASLI DAERAH (PAD)			Kecamatan Kawalu	4 Dokumen	75.000.000	Kecamatan Kawalu
		Jumlah Dokumen Peningkatan Efektifitas Kegiatan Pemerintahan di Tingkat Kecamatan				0 Dokumen							0 Dokumen		
7 01 02 2,04	Pelaksanaan Urusan Pemerintahan yang Dilimpahkan kepada Camat	Jumlah Urusan Pemerintahan yang dilimpahkan kepada Camat		Usuran		Usuran	2 Usuran	1.774.000.000					2 Usuran	175.000.000	
7 01 02 2,04 02	Pelaksanaan Urusan Pemerintahan yang terkait dengan Nonperizinan	Jumlah kegiatan yang terkait non perizinan				0 kegiatan	35.000.000					Kecamatan Kawalu	0 kegiatan	75.000.000	Kecamatan Kawalu
		Jumlah Laporan Pelaksanaan Nonperizinan pada Urusan Pemerintahan				5 Laporan							5 Laporan		
7 01 02 2,04 03	Pelaksanaan Urusan Pemerintahan yang Terkait dengan Kewenangan Lain yang Dilimpahkan	Jumlah Kegiatan yang dilimpahkan				0 Kegiatan	1.739.000.000		Dana Transfer Khusus-Dana Alokasi Khusus Non Filik			Kecamatan Kawalu	0 Kegiatan	100.000.000	Kecamatan Kawalu
		Jumlah Laporan Pelaksanaan Kewenangan Lain yang Dilimpahkan				0 Laporan							0 Laporan		
		Jumlah Laporan Pelaksanaan Kewenangan Lain yang Dilimpahkan				4 Laporan							4 Laporan		
7 01 03	PROGRAM PEMBERDAYAAN MASYARAKAT DESA DAN KELURAHAN	Jumlah Kegiatan Pemberdayaan masyarakat Desa dan kelurahan	Kegiatan		Kegiatan	4 Kegiatan	60.000.000						4 Kegiatan	255.000.000	
7 01 03 2,03	Pemberdayaan Lembaga Kemasyarakatan Tingkat Kecamatan	Persentase peningkatan pemberdayaan kecamatan	%		%	100 %	35.000.000						100 %	230.000.000	
7 01 03 2,03 01	Penyelenggaraan Lembaga Kemasyarakatan	Jumlah Lembaga masyarakat yang di bina				150 Orang	35.000.000	kota Tasikmalaya, Kawalu, Semua Kelurahan		Mengembangkan Wilayah Untuk Mengurangi Kesenjangan Dan Menjalin Pemerataan		Kecamatan Kawalu	150 Orang	150.000.000	Kecamatan Kawalu
7 01 03 2,06	Pemberdayaan dan Kesejahteraan Keluarga Tingkat Kecamatan dan Kelurahan	Persentase Pemberdayaan dan Kesejahteraan Keluarga Tingkat Kecamatan dan Kelurahan	%		%	100 %	25.000.000						100 %	25.000.000	
7 01 03 2,06 01	Pembentukan dan Penumbuhan Karakter Keluarga Melalui Peningkatan Kesadaran Masyarakat akan Pentingnya Penghayatan dan Pengamalan Pancasila dalam Semua Aspek Kehidupan Bermasyarakat, Berbangsa, dan Bernegara	Jumlah Keluarga yang di bina				100 Keluarga	25.000.000	kota Tasikmalaya, Kawalu, Semua Kelurahan		Mengembangkan Wilayah Untuk Mengurangi Kesenjangan Dan Menjalin Pemerataan		Kecamatan Kawalu	100 Keluarga	25.000.000	Kecamatan Kawalu

Kode	Urusan/ Bidang Urusan/ Program/ Kegiatan/ Sub Kegiatan	Indikator Program/ Kegiatan/ Sub Kegiatan	Target Akhir Periode RPJMD	Realisasi Capaian RKPD Tahun 2021	Prakiraan Capaian Target RKPD Tahun 2022	Capaian Kinerja dan Kerangka Pendanaan						Kelompok Sasaran	Prakiraan Maju Rencana Tahun 2024		Perangkat Daerah Penanggung Jawab
						Target 2023	Pagu Indikatif	Lokasi	Sumber Dana	Prioritas			Target	Pagu Indikatif	
										Nasional	Daerah				
7 01 04	PROGRAM KOORDINASI KETENTRAMAN DAN KETERTIBAN UMUM	Jumlah Koordinasi ketentraman dan ketertiban Lingkungan Jumlah Koordinasi ketentraman dan ketertiban Lingkungan	Kegiatan		Kegiatan	2 Kegiatan	10.000.000						2 Kegiatan	120.000.000	
7 01 04 2,02	Koordinasi Penerapan dan Penegakan Peraturan Daerah dan Peraturan Kepala Daerah	Jumlah Koordinasi Penerapan dan Penegakan Perda dan Perkada	Kegiatan		Kegiatan	1 Kegiatan	10.000.000						1 Kegiatan	10.000.000	
7 01 04 2,02 01	Koordinasi/Sinergi dengan Perangkat Daerah yang Tugas dan Fungsinya di Bidang Penegakan Peraturan Perundang-Undangan dan/atau Kepolisian Negara Republik Indonesia	Jumlah Kegiatan				2 kegiatan	10.000.000	Kota Tasikmalaya, Kawalu, Semua Kelurahan		Memperkuat Ketahanan Ekonomi Untuk Pertumbuhan Yang Berkualitas dan Berkeadilan		Kecamatan Kawalu	2 kegiatan	10.000.000	Kecamatan Kawalu
7 01 05	PROGRAM PENYELENGGARAAN URUSAN PEMERINTAHAN UMUM	Jumlah penyelenggaraan urusan pemerintahan umum	Kegiatan		Kegiatan	9 Kegiatan	115.000.000						9 Kegiatan	145.000.000	
7 01 05 2,01	Penyelenggaraan Urusan Pemerintahan Umum Sesuai Penugasan Kepala Daerah	Jumlah penyelenggaraan urusan pemerintahan umum sesuai penugasan kepala Daerah	Kegiatan		Kegiatan	3 Kegiatan	115.000.000						3 Kegiatan	145.000.000	
7 01 05 2,01 01	Pembinaan Wawasan Kebangsaan dan Ketahanan Nasional dalam rangka Memantapkan Pengamalan Pancasila, Pelaksanaan Undang-Undang Dasar Negara Republik Indonesia Tahun 1945, Pelestarian Bhinneka Tunggal Ika serta Pemertahanan dan Pemeliharaan Keutuhan Negara Kesatuan Republik Indonesia	Jumlah Orang yang Mengikuti Pembinaan Wawasan Kebangsaan dan Ketahanan Nasional dalam rangka Memantapkan Pengamalan Pancasila, Pelaksanaan Undang-Undang Dasar Negara Republik Indonesia Tahun 1945, Pelestarian Bhinneka Tunggal Ika serta Pemertahanan dan Pemeliharaan Keutuhan Negara Kesatuan Republik Indonesia				100 Orang	35.000.000	Kota Tasikmalaya, Kawalu, Semua Kelurahan				Masyarakat Kecamatan Kawalu	100 Orang	45.000.000	Kecamatan Kawalu
7 01 05 2,01 02	Fasilitasi, Koordinasi dan Pembinaan (Bimtek, Sosialisasi, Konsultasi) Wawasan Kebangsaan dan Ketahanan Nasional	Jumlah Orang yang Mengikuti Fasilitasi, Koordinasi dan Pembinaan (Bimtek, Sosialisasi, Konsultasi) Wawasan Kebangsaan dan Ketahanan Nasional				50 Orang	15.000.000	Kota Tasikmalaya, Kawalu, Semua Kelurahan				Masyarakat Kecamatan Kawalu	50 Orang	15.000.000	Kecamatan Kawalu
7 01 05 2,01 07	Pelaksanaan Semua Urusan Pemerintahan yang Bukan Merupakan Kewenangan Daerah dan Tidak Dilaksanakan oleh Instansi Vertikal	Jumlah Dokumen Semua Urusan Pemerintahan yang Bukan Merupakan Kewenangan Daerah dan Tidak Dilaksanakan oleh Instansi Vertikal				4 Dokumen	55.000.000	Kota Tasikmalaya, Kawalu, Semua Kelurahan				Masyarakat Kecamatan Kawalu	4 Dokumen	75.000.000	Kecamatan Kawalu
7 01 05 2,01 08	Pelaksanaan Tugas Forum Koordinasi Pimpinan di Kecamatan	Jumlah Dokumen Tugas Forum Koordinasi Pimpinan di Kecamatan				4 Dokumen	10.000.000	Kota Tasikmalaya, Kawalu, Semua Kelurahan				Masyarakat Kecamatan Kawalu	4 Dokumen	10.000.000	Kecamatan Kawalu
7	UNSUR KEWILAYAHAN														
7 01	KECAMATAN														
7 01 03	PROGRAM PEMBERDAYAAN MASYARAKAT DESA DAN KELURAHAN	Jumlah Kegiatan Pemberdayaan masyarakat Desa dan Kelurahan	Kegiatan		Kegiatan	4 Kegiatan	371.180.000						4 Kegiatan	405.740.000	
7 01 03 2,02	Kegiatan Pemberdayaan Kelurahan	Persentase Peningkatan Kegiatan Pemberdayaan Kelurahan	%		%	100 %	371.180.000						100 %	335.740.000	
7 01 03 2,02 01	Peningkatan Partisipasi Masyarakat dalam Forum Musyawarah Perencanaan Pembangunan di Kelurahan	Jumlah Lembaga kemasyarakatan yang berpartisipasi dalam forum musyawarah perencanaan Pembangunan Kelurahan				1 Lembaga	4.000.000			PENDAPATAN ASLI DAERAH (PAD)		Kelurahan Cilamajang	1 Lembaga	6.000.000	Kecamatan Kawalu
7 01 03 2,02 02	Pembangunan Sarana dan Prasarana Kelurahan	Jumlah Sarana dan Prasarana Kelurahan yang Terbangun				7 Unit	108.675.000			PENDAPATAN ASLI DAERAH (PAD)		Kelurahan Cilamajang	7 Unit	103.500.000	Kecamatan Kawalu
7 01 03 2,02 03	Pemberdayaan Masyarakat di Kelurahan	Jumlah Pokmas dan Ormas yang Melaksanakan Pemberdayaan Masyarakat di Kelurahan				4 Pokmas / Ormas	218.505.000			PENDAPATAN ASLI DAERAH (PAD)		Kelurahan Cilamajang	4 Pokmas / Ormas	136.240.000	Kecamatan Kawalu
7 01 03 2,02 04	Evaluasi Kelurahan	Jumlah Laporan Hasil Evaluasi Kelurahan				12 Laporan	40.000.000			PENDAPATAN ASLI DAERAH (PAD)		Kelurahan Cilamajang	12 Laporan	90.000.000	Kecamatan Kawalu
7 01 05	PROGRAM PENYELENGGARAAN URUSAN PEMERINTAHAN UMUM	Jumlah penyelenggaraan urusan pemerintahan umum	Kegiatan		Kegiatan	9 Kegiatan	4.000.000						9 Kegiatan	10.000.000	
7 01 05 2,01	Penyelenggaraan Urusan Pemerintahan Umum Sesuai Penugasan Kepala Daerah	Jumlah penyelenggaraan urusan pemerintahan umum sesuai penugasan kepala Daerah	Kegiatan		Kegiatan	3 Kegiatan	4.000.000						3 Kegiatan	10.000.000	
7 01 05 2,01 07	Pelaksanaan Semua Urusan Pemerintahan yang Bukan Merupakan Kewenangan Daerah dan Tidak Dilaksanakan oleh Instansi Vertikal	Jumlah Dokumen Semua Urusan Pemerintahan yang Bukan Merupakan Kewenangan Daerah dan Tidak Dilaksanakan oleh Instansi Vertikal				0 Dokumen	4.000.000			PENDAPATAN ASLI DAERAH (PAD)	Memperkuat Ketahanan Ekonomi Untuk Pertumbuhan Yang Berkualitas dan Berkeadilan	Masyarakat Kelurahan Cilamajang	0 Dokumen	10.000.000	Kecamatan Kawalu

Kode	Urusan/ Bidang Urusan/ Program/ Kegiatan/ Sub Kegiatan	Indikator Program/ Kegiatan/ Sub Kegiatan	Target Akhir Periode RPJMD	Realisasi Capaian RKPD Tahun 2021	Prakiraan Capaian Target RKPD Tahun 2022	Capaian Kinerja dan Kerangka Pendanaan						Kelompok Sasaran	Prakiraan Maju Rencana Tahun 2024		Perangkat Daerah Penanggung Jawab
						Target 2023	Pagu Indikatif	Lokasi	Sumber Dana	Prioritas			Target	Pagu Indikatif	
										Nasional	Daerah				
		Jumlah Kegiatan keagamaan tingkat kelurahan				2 Kegiatan							2 Kegiatan		
7		UNSUR KEWILAYAHAN													
7 01		KECAMATAN					455.280.000								488.840.000
7 01 03		PROGRAM PEMBERDAYAAN MASYARAKAT DESA DAN KELURAHAN	Persentase Peningkatan Kegiatan Pemberdayaan Kelurahan				451.280.000								478.840.000
7 01 03 2.02		Kegiatan Pemberdayaan Kelurahan	Persentase Peningkatan Kegiatan Pemberdayaan Kelurahan Cibeuti	100 %	0 %	100 %	451.280.000						100 %		408.840.000
7 01 03 2.02 01		Peningkatan Partisipasi Masyarakat dalam Forum Musyawarah Perencanaan Pembangunan di Kelurahan	Jumlah Lembaga Masyarakat yang berpartisipasi dalam Forum Musyawarah Perencanaan Pembangunan di Kelurahan			1 Lembaga	4.000.000		PENDAPATAN ASLI DAERAH (PAD)	Memperkuat Infrastruktur Untuk Mendukung Pengembangan Ekonomi Dan Pelayanan Dasar	Kelurahan Gunung Tandala	1 Lembaga	6.000.000		Kecamatan Kawalu
7 01 03 2.02 02		Pembangunan Sarana dan Prasarana Kelurahan	Jumlah Sarana dan Prasarana Kelurahan yang Terbangun			10 Unit	120.645.000		PENDAPATAN ASLI DAERAH (PAD)	Memperkuat Infrastruktur Untuk Mendukung Pengembangan Ekonomi Dan Pelayanan Dasar	Kelurahan Gunung Tandala	10 Unit	114.900.000		Kecamatan Kawalu
7 01 03 2.02 03		Pemberdayaan Masyarakat di Kelurahan	Jumlah Pokmas dan Ormas yang Melaksanakan Pemberdayaan Masyarakat di Kelurahan			4 Pokmas / Ormas	286.635.000		PENDAPATAN ASLI DAERAH (PAD)	Memperkuat Infrastruktur Untuk Mendukung Pengembangan Ekonomi Dan Pelayanan Dasar	Kelurahan Gunung Tandala	4 Pokmas / Ormas	197.940.000		Kecamatan Kawalu
7 01 03 2.02 04		Evaluasi Kelurahan	Jumlah Laporan hasil Evaluasi Kelurahan			12 Laporan	40.000.000		PENDAPATAN ASLI DAERAH (PAD)	Memperkuat Infrastruktur Untuk Mendukung Pengembangan Ekonomi Dan Pelayanan Dasar	Kelurahan Gunung Tandala	12 Laporan	90.000.000		Kecamatan Kawalu
			Jumlah Laporan Hasil Evaluasi Kelurahan			0 Laporan						0 Laporan			
7 01 05		PROGRAM PENYELENGGARAAN URUSAN PEMERINTAHAN UMUM	Jumlah penyelenggaraan urusan pemerintahan umum	Kegiatan	Kegiatan	9 Kegiatan	4.000.000					9 Kegiatan	10.000.000		
7 01 05 2.01		Penyelenggaraan Urusan Pemerintahan Umum Sesuai Penugasan Kepala Daerah	Jumlah penyelenggaraan urusan pemerintahan umum sesuai penugasan kepala Daerah	Kegiatan	Kegiatan	3 Kegiatan	4.000.000					3 Kegiatan	10.000.000		
7 01 05 2.01 07		Pelaksanaan Semua Urusan Pemerintahan yang Bukan Merupakan Kewenangan Daerah dan Tidak Dilaksanakan oleh Instansi Vertikal	Jumlah Dokumen Semua Urusan Pemerintahan yang Bukan Merupakan Kewenangan Daerah dan Tidak Dilaksanakan oleh Instansi Vertikal			2 Dokumen	4.000.000		Kota Tasikmalaya, Kawalu, Gunung Tandala		Masyarakat Kelurahan Gunung Tandala	2 Dokumen	10.000.000		Kecamatan Kawalu
7		UNSUR KEWILAYAHAN													
7 01		KECAMATAN					487.380.000								525.440.000
7 01 03		PROGRAM PEMBERDAYAAN MASYARAKAT DESA DAN KELURAHAN	Persentase Peningkatan Kegiatan Pemberdayaan Kelurahan	%	%	100 %	483.380.000						100 %		515.440.000
7 01 03 2.02		Kegiatan Pemberdayaan Kelurahan	Meningkatnya Kegiatan Pemberdayaan Kelurahan	%	%	100 %	483.380.000						100 %		445.440.000
7 01 03 2.02 01		Peningkatan Partisipasi Masyarakat dalam Forum Musyawarah Perencanaan Pembangunan di Kelurahan	Jumlah Dokumen kegiatan Musrenbang Kelurahan			1 Dokumen	4.000.000		PENDAPATAN ASLI DAERAH (PAD)	Memperkuat Ketahanan Ekonomi Untuk Pertumbuhan Yang Berkualitas dan Berkeadilan	Kelurahan Urug	1 Dokumen	6.000.000		Kecamatan Kawalu
7 01 03 2.02 02		Pembangunan Sarana dan Prasarana Kelurahan	Jumlah Sarana dan Prasarana Kelurahan yang Terbangun			7 unit	151.830.000		PENDAPATAN ASLI DAERAH (PAD)	Memperkuat Ketahanan Ekonomi Untuk Pertumbuhan Yang Berkualitas dan Berkeadilan	Kelurahan Urug	7 unit	144.600.000		Kecamatan Kawalu
7 01 03 2.02 03		Pemberdayaan Masyarakat di Kelurahan	Jumlah Pokmas dan Ormas yang Melaksanakan Pemberdayaan Masyarakat di Kelurahan			4 Pokmas / Ormas	287.550.000		PENDAPATAN ASLI DAERAH (PAD)	Memperkuat Ketahanan Ekonomi Untuk Pertumbuhan Yang Berkualitas dan Berkeadilan	Kelurahan Urug	4 Pokmas / Ormas	204.840.000		Kecamatan Kawalu
7 01 03 2.02 04		Evaluasi Kelurahan	Jumlah Laporan Hasil Evaluasi Kelurahan			12 Laporan	40.000.000		PENDAPATAN ASLI DAERAH (PAD)	Memperkuat Ketahanan Ekonomi Untuk Pertumbuhan Yang Berkualitas dan Berkeadilan	Kelurahan Urug	12 Laporan	90.000.000		Kecamatan Kawalu
7 01 05		PROGRAM PENYELENGGARAAN URUSAN PEMERINTAHAN UMUM	Jumlah penyelenggaraan urusan pemerintahan umum	Kegiatan	Kegiatan	9 Kegiatan	4.000.000					9 kegiatan	10.000.000		
7 01 05 2.01		Penyelenggaraan Urusan Pemerintahan Umum Sesuai Penugasan Kepala Daerah	Jumlah penyelenggaraan urusan pemerintahan umum sesuai penugasan kepala Daerah	Kegiatan	Kegiatan	3 Kegiatan	4.000.000					3 Kegiatan	10.000.000		
7 01 05 2.01 07		Pelaksanaan Semua Urusan Pemerintahan yang Bukan Merupakan Kewenangan Daerah dan Tidak Dilaksanakan oleh Instansi Vertikal	Jumlah Dokumen Semua Urusan Pemerintahan yang Bukan Merupakan Kewenangan Daerah dan Tidak Dilaksanakan oleh Instansi Vertikal			2 Dokumen	4.000.000		Kota Tasikmalaya, Kawalu, Urug		Masyarakat Kelurahan Urug	2 Dokumen	10.000.000		Kecamatan Kawalu
7		UNSUR KEWILAYAHAN													

Kode	Urusan/ Bidang Urusan/ Program/ Kegiatan/ Sub Kegiatan	Indikator Program/ Kegiatan/ Sub Kegiatan	Target Akhir Periode RPJMD	Realisasi Capaian RKPD Tahun 2021	Prakiraan Capaian Target RKPD Tahun 2022	Capaian Kinerja dan Kerangka Pendanaan						Kelompok Sasaran	Prakiraan Maju Rencana Tahun 2024		Perangkat Daerah Penanggung Jawab
						Target 2023	Pagu Indikatif	Lokasi	Sumber Dana	Prioritas			Target	Pagu Indikatif	
										Nasional	Daerah				
7 01		KECAMATAN					362.280.000							405.540.000	
7 01 03		PROGRAM PEMBERDAYAAN MASYARAKAT DESA DAN KELURAHAN	Jumlah Kegiatan Pemberdayaan masyarakat Desa dan Kelurahan	Kegiatan	Kegiatan	9 Kegiatan	358.280.000					9 Kegiatan	395.540.000		
7 01 03 2,02		Kegiatan Pemberdayaan Kelurahan	Persentase Peningkatan Kegiatan Pemberdayaan Kelurahan	Kegiatan	Kegiatan	3 Kegiatan	358.280.000					3 Kegiatan	325.540.000		
7 01 03 2,02 01		Peningkatan Partisipasi Masyarakat dalam Forum Musyawarah Perencanaan Pembangunan di Kelurahan	Jumlah Lembaga Kemasyarakatan yang Berpartisipasi dalam Forum Musyawarah Perencanaan Pembangunan di Kelurahan			1 Lembaga	4.000.000			PENDAPATAN ASLI DAERAH (PAD)	Masyarakat Kelurahan Tanjung	1 Lembaga	6.000.000	Kecamatan Kawalu	
7 01 03 2,02 02		Pembangunan Sarana dan Prasarana Kelurahan	Jumlah Sarana dan Prasarana Kelurahan yang Terbangun			9 Unit	110.456.826			PENDAPATAN ASLI DAERAH (PAD)	Masyarakat Kelurahan Tanjung	9 Unit	105.300.000	Kecamatan Kawalu	
7 01 03 2,02 03		Pemberdayaan Masyarakat di Kelurahan	Jumlah Pokmas dan Ormas yang Melaksanakan Pemberdayaan Masyarakat di Kelurahan			4 Pokmas / Ormas	203.823.174			PENDAPATAN ASLI DAERAH (PAD)	Masyarakat Kelurahan Tanjung	4 Pokmas / Ormas	124.240.000	Kecamatan Kawalu	
7 01 03 2,02 04		Evaluasi Kelurahan	Jumlah Laporan Hasil Evaluasi Kelurahan			12 Laporan	40.000.000			PENDAPATAN ASLI DAERAH (PAD)	Masyarakat Kelurahan Tanjung	12 Laporan	90.000.000	Kecamatan Kawalu	
7 01 05		PROGRAM PENYELENGGARAAN URUSAN PEMERINTAHAN UMUM	Jumlah penyelenggaraan urusan pemerintahan umum	Kegiatan	Kegiatan	9 Kegiatan	4.000.000					9 Kegiatan	10.000.000		
7 01 05 2,01		Penyelenggaraan Urusan Pemerintahan Umum Sesuai Penugasan Kepala Daerah	Jumlah penyelenggaraan urusan pemerintahan umum sesuai penugasan kepala Daerah	Kegiatan	Kegiatan	3 Kegiatan	4.000.000					3 Kegiatan	10.000.000		
7 01 05 2,01 07		Pelaksanaan Semua Urusan Pemerintahan yang Bukan Merupakan Kewenangan Daerah dan Tidak Dilaksanakan oleh Instansi Vertikal	Jumlah Dokumen Semua Urusan Pemerintahan yang Bukan Merupakan Kewenangan Daerah dan Tidak Dilaksanakan oleh Instansi Vertikal			2 Dokumen	4.000.000	Kota Tasikmalaya, Kawalu, Tanjung			Masyarakat Kelurahan Tanjung	2 Dokumen	10.000.000	Kecamatan Kawalu	
7		UNSUR KEWILAYAHAN					409.180.000						449.639.700		
7 01 03		PROGRAM PEMBERDAYAAN MASYARAKAT DESA DAN KELURAHAN	Persentase Peningkatan Kegiatan Pemberdayaan Kelurahan				405.180.000						439.639.700		
7 01 03 2,02		Kegiatan Pemberdayaan Kelurahan	Meningkatnya Kegiatan Pemberdayaan Kelurahan	%	%	100 %	405.180.000					100 %	369.640.000		
7 01 03 2,02 01		Peningkatan Partisipasi Masyarakat dalam Forum Musyawarah Perencanaan Pembangunan di Kelurahan	Jumlah Lembaga Kemasyarakatan yang Berpartisipasi dalam Forum Musyawarah Perencanaan Pembangunan di Kelurahan			1 Lembaga	4.000.000			PENDAPATAN ASLI DAERAH (PAD)	Kelurahan Cibeuti	1 Lembaga	6.000.000	Kecamatan Kawalu	
7 01 03 2,02 02		Pembangunan Sarana dan Prasarana Kelurahan	Jumlah Sarana dan Prasarana Kelurahan yang Terbangun			8 Unit	119.070.000			PENDAPATAN ASLI DAERAH (PAD)	Kelurahan Cibeuti	8 Unit	113.400.000	Kecamatan Kawalu	
7 01 03 2,02 03		Pemberdayaan Masyarakat di Kelurahan	Jumlah Kegiatan PKK Kelurahan Jumlah masyarakat yang di bina Jumlah Pokmas dan Ormas yang Melaksanakan Pemberdayaan Masyarakat di Kelurahan			4 Kegiatan 50 Orang 0 Pokmas / Ormas	242.110.000			PENDAPATAN ASLI DAERAH (PAD)	Kelurahan Cibeuti	4 Kegiatan 50 Orang 0 Pokmas / Ormas	160.240.000	Kecamatan Kawalu	
7 01 03 2,02 04		Evaluasi Kelurahan	Jumlah RT RW yang di Bina			60 Orang	40.000.000			PENDAPATAN ASLI DAERAH (PAD)	Kelurahan Cibeuti	12 Laporan	90.000.000	Kecamatan Kawalu	
7 01 05		PROGRAM PENYELENGGARAAN URUSAN PEMERINTAHAN UMUM	Jumlah penyelenggaraan urusan pemerintahan umum	Kegiatan	Kegiatan	9 Kegiatan	4.000.000					9 Kegiatan	10.000.000		
7 01 05 2,01		Penyelenggaraan Urusan Pemerintahan Umum Sesuai Penugasan Kepala Daerah	Jumlah penyelenggaraan urusan pemerintahan umum sesuai penugasan kepala Daerah	Kegiatan	Kegiatan	3 Kegiatan	4.000.000					3 Kegiatan	10.000.000		
7 01 05 2,01 07		Pelaksanaan Semua Urusan Pemerintahan yang Bukan Merupakan Kewenangan Daerah dan Tidak Dilaksanakan oleh Instansi Vertikal	Jumlah Dokumen Semua Urusan Pemerintahan yang Bukan Merupakan Kewenangan Daerah dan Tidak Dilaksanakan oleh Instansi Vertikal			2 Dokumen	4.000.000	Kota Tasikmalaya, Kawalu, Cibeuti			Masyarakat Kelurahan Cibeuti	2 Dokumen	10.000.000	Kecamatan Kawalu	
7		UNSUR KEWILAYAHAN					417.680.000						457.840.000		
7 01 03		PROGRAM PEMBERDAYAAN MASYARAKAT DESA DAN KELURAHAN	Persentase Peningkatan Kegiatan Pemberdayaan Kelurahan	%	%	100 %	413.680.000					100 %	447.840.000		
7 01 03 2,02		Kegiatan Pemberdayaan Kelurahan	Persentase Peningkatan Kegiatan Pemberdayaan Kelurahan	%	%	100 %	413.680.000					100 %	377.840.000		
7 01 03 2,02 01		Peningkatan Partisipasi Masyarakat dalam Forum Musyawarah Perencanaan Pembangunan di Kelurahan	Jumlah Lembaga Kemasyarakatan yang Berpartisipasi dalam Forum Musyawarah Perencanaan Pembangunan di Kelurahan			1 Lembaga	4.000.000			PENDAPATAN ASLI DAERAH (PAD)	Kelurahan Karanganyar	1 Lembaga	6.000.000	Kecamatan Kawalu	

Kode	Urusan/ Bidang Urusan/ Program/ Kegiatan/ Sub Kegiatan	Indikator Program/ Kegiatan/ Sub Kegiatan	Target Akhir Periode RPJMD	Realisasi Capaian RKPD Tahun 2021	Prakiraan Capaian Target RKPD Tahun 2022	Capaian Kinerja dan Kerangka Pendanaan						Kelompok Sasaran	Prakiraan Maju Rencana Tahun 2024		Perangkat Daerah Penanggung Jawab
						Target 2023	Pagu Indikatif	Lokasi	Sumber Dana	Prioritas			Target	Pagu Indikatif	
										Nasional	Daerah				
7 01 03 2,02 02	Pembangunan Sarana dan Prasarana Kelurahan	Jumlah Sarana dan Prasarana Kelurahan yang Terbangun				10 Unit	121.822.861		PENDAPATAN ASLI DAERAH (PAD)			Kelurahan Karanganyar	10 Unit	116.400.000	Kecamatan Kawalu
7 01 03 2,02 03	Pemberdayaan Masyarakat di Kelurahan	Jumlah Kegiatan PKK Kelurahan Jumlah Pokmas dan Ormas yang Melaksanakan Pemberdayaan Masyarakat di Kelurahan Jumlah RT RW ang di bina Jumlah warga masyarakat yang di bina				4 Kali 0 Pokmas / Ormas 61 Orang 50 Orang	247.857.139		PENDAPATAN ASLI DAERAH (PAD)			Kelurahan Karanganyar	4 Kali 0 Pokmas / Ormas 61 Orang 50 Orang	165.440.000	Kecamatan Kawalu
7 01 03 2,02 04	Evaluasi Kelurahan	Jumlah Laporan Hasil Evaluasi Kelurahan				12 Laporan	40.000.000		PENDAPATAN ASLI DAERAH (PAD)			Kelurahan Karanganyar	12 Laporan	90.000.000	Kecamatan Kawalu
7 01 05	PROGRAM PENYELENGGARAAN URUSAN PEMERINTAHAN UMUM	Jumlah penyelenggaraan urusan pemerintahan umum	Kegiatan		Kegiatan	9 Kegiatan	4.000.000						9 Kegiatan	10.000.000	
7 01 05 2,01	Penyelenggaraan Urusan Pemerintahan Umum Sesuai Penugasan Kepala Daerah	Jumlah penyelenggaraan urusan pemerintahan umum sesuai penugasan kepala Daerah	Kegiatan		Kegiatan	3 Kegiatan	4.000.000						3 Kegiatan	10.000.000	
7 01 05 2,01 07	Pelaksanaan Semua Urusan Pemerintahan yang Bukan Merupakan Kewenangan Daerah dan Tidak Dilaksanakan oleh Instansi Vertikal	Jumlah Dokumen Semua Urusan Pemerintahan yang Bukan Merupakan Kewenangan Daerah dan Tidak Dilaksanakan oleh Instansi Vertikal				2 Dokumen	4.000.000	Kota Tasikmalaya, Kawalu, Karanganyar				Masyarakat Kelurahan Karanganyar	2 Dokumen	10.000.000	Kecamatan Kawalu
7	UNSUR KEWILAYAHAN														
7 01	KECAMATAN														
7 01 03	PROGRAM PEMBERDAYAAN MASYARAKAT DESA DAN KELURAHAN	Jumlah Kegiatan Pemberdayaan masyarakat Desa dan kelurahan	Kegiatan		Kegiatan	4 Kegiatan	339.480.000						4 Kegiatan	384.240.000	
7 01 03 2,02	Kegiatan Pemberdayaan Kelurahan	Persentase Peningkatan Kegiatan Pemberdayaan Kelurahan	%		%	100 %	335.480.000						100 %	304.240.000	
7 01 03 2,02 01	Peningkatan Partisipasi Masyarakat dalam Forum Musyawarah Perencanaan Pembangunan di Kelurahan	Jumlah Lembaga Masyarakat yang Berpartisipasi dalam Forum Musyawarah Perencanaan Pembangunan di Kelurahan				1 Lembaga	4.000.000		PENDAPATAN ASLI DAERAH (PAD)			Masyarakat Kelurahan Talagasari	1 Lembaga	6.000.000	Kecamatan Kawalu
7 01 03 2,02 02	Pembangunan Sarana dan Prasarana Kelurahan	Jumlah Sarana dan Prasarana Kelurahan yang Terbangun				8 Unit	102.597.365		PENDAPATAN ASLI DAERAH (PAD)			Masyarakat Kelurahan Talagasari	8 Unit	103.500.000	Kecamatan Kawalu
7 01 03 2,02 03	Pemberdayaan Masyarakat di Kelurahan	Jumlah Pokmas dan Ormas yang Melaksanakan Pemberdayaan Masyarakat di Kelurahan				4 Pokmas / Ormas	188.882.635		PENDAPATAN ASLI DAERAH (PAD)			Masyarakat Kelurahan Talagasari	4 Pokmas / Ormas	104.740.000	Kecamatan Kawalu
7 01 03 2,02 04	Evaluasi Kelurahan	Jumlah Laporan Hasil Evaluasi Kelurahan				12 Laporan	40.000.000		PENDAPATAN ASLI DAERAH (PAD)			Masyarakat Kelurahan Talagasari	12 Laporan	90.000.000	Kecamatan Kawalu
7 01 05	PROGRAM PENYELENGGARAAN URUSAN PEMERINTAHAN UMUM	Jumlah penyelenggaraan urusan pemerintahan umum	Kegiatan		Kegiatan	9 Kegiatan	4.000.000						9 kegiatan	10.000.000	
7 01 05 2,01	Penyelenggaraan Urusan Pemerintahan Umum Sesuai Penugasan Kepala Daerah	Jumlah penyelenggaraan urusan pemerintahan umum sesuai penugasan kepala Daerah	kegiatan		kegiatan	3 kegiatan	4.000.000						3 kegiatan	10.000.000	
7 01 05 2,01 07	Pelaksanaan Semua Urusan Pemerintahan yang Bukan Merupakan Kewenangan Daerah dan Tidak Dilaksanakan oleh Instansi Vertikal	Jumlah Dokumen Semua Urusan Pemerintahan yang Bukan Merupakan Kewenangan Daerah dan Tidak Dilaksanakan oleh Instansi Vertikal Jumlah Kegiatan MTQ dan Fasi				0 Dokumen 2 Kegiatan	4.000.000	Kota Tasikmalaya, Kawalu, Talagasari		Memperkuat Ketahanan Ekonomi Untuk Pertumbuhan Yang Berkualitas dan Berkeadilan		Masyarakat Kelurahan Talagasari	0 Dokumen 2 Kegiatan	10.000.000	Kecamatan Kawalu
7	UNSUR KEWILAYAHAN														
7 01	KECAMATAN														
7 01 03	PROGRAM PEMBERDAYAAN MASYARAKAT DESA DAN KELURAHAN	Meningkatnya Kegiatan Pemberdayaan Kelurahan	%		%	100 %	355.580.000						100 %	392.300.000	
7 01 03 2,02	Kegiatan Pemberdayaan Kelurahan	Persentase Peningkatan Kegiatan Pemberdayaan Kelurahan	%		%	100 %	351.580.000						100 %	322.300.000	
7 01 03 2,02 01	Peningkatan Partisipasi Masyarakat dalam Forum Musyawarah Perencanaan Pembangunan di Kelurahan	Jumlah Lembaga Masyarakat yang Berpartisipasi dalam Forum Musyawarah Perencanaan Pembangunan di Kelurahan				1 Lembaga	4.000.000		PENDAPATAN ASLI DAERAH (PAD)			Kelurahan Leuwiliang	1 Lembaga	6.000.000	Kecamatan Kawalu
7 01 03 2,02 02	Pembangunan Sarana dan Prasarana Kelurahan	Jumlah Sarana dan Prasarana Kelurahan yang Terbangun				7 Unit	112.776.689		PENDAPATAN ASLI DAERAH (PAD)			Kelurahan Leuwiliang	7 Unit	107.400.000	Kecamatan Kawalu
7 01 03 2,02 03	Pemberdayaan Masyarakat di Kelurahan	Jumlah Pokmas dan Ormas yang Melaksanakan Pemberdayaan Masyarakat di Kelurahan				4 Pokmas / Ormas	194.803.311		PENDAPATAN ASLI DAERAH (PAD)			Kelurahan Leuwiliang	4 Pokmas / Ormas	118.900.000	Kecamatan Kawalu
7 01 03 2,02 04	Evaluasi Kelurahan	Jumlah Laporan Hasil Evaluasi Kelurahan				12 Laporan	40.000.000		PENDAPATAN ASLI DAERAH (PAD)			Kelurahan Leuwiliang	12 Laporan	90.000.000	Kecamatan Kawalu
7 01 05	PROGRAM PENYELENGGARAAN URUSAN PEMERINTAHAN UMUM	Jumlah penyelenggaraan urusan pemerintahan umum	kegiatan		kegiatan	9 kegiatan	4.000.000						9 kegiatan	10.000.000	

Kode	Urusan/ Bidang Urusan/ Program/ Kegiatan/ Sub Kegiatan	Indikator Program/ Kegiatan/ Sub Kegiatan	Target Akhir Periode RPJMD	Realisasi Capaian RKPD Tahun 2021	Prakiraan Capaian Target RKPD Tahun 2022	Capaian Kinerja dan Kerangka Pendanaan						Kelompok Sasaran	Prakiraan Maju Rencana Tahun 2024		Perangkat Daerah Penanggung Jawab
						Target 2023	Pagu Indikatif	Lokasi	Sumber Dana	Prioritas			Target	Pagu Indikatif	
										Nasional	Daerah				
7 01 05 2,01	Penyelenggaraan Urusan Pemerintahan Umum Sesuai Penugasan Kepala Daerah	Jumlah penyelenggaraan urusan pemerintahan umum sesuai penugasan Kepala Daerah	Kegiatan		Kegiatan	3 Kegiatan	4.000.000						3 Kegiatan	10.000.000	
7 01 05 2,01 07	Pelaksanaan Semua Urusan Pemerintahan yang Bukan Merupakan Kewenangan Daerah dan Tidak Dilaksanakan oleh Instansi Vertikal	Jumlah Dokumen Semua Urusan Pemerintahan yang Bukan Merupakan Kewenangan Daerah dan Tidak Dilaksanakan oleh Instansi Vertikal				2 Dokumen	4.000.000	Kota Tasikmalaya, Kawalu, Leuwiliang				Masyarakat Kelurahan Leuwiliang	2 Dokumen	10.000.000	Kecamatan Kawalu
7	UNSUR KEWILAYAHAN														
7 01	KECAMATAN														
7 01 03	PROGRAM PEMBERDAYAAN MASYARAKAT DESA DAN KELURAHAN					100 %	405.980.000						100 %	449.240.000	
7 01 03 2,02	Kegiatan Pemberdayaan Kelurahan	Persentase Peningkatan Kegiatan Pemberdayaan Kelurahan	%		%	100 %	405.980.000						100 %	369.240.000	
7 01 03 2,02 01	Peningkatan Partisipasi Masyarakat dalam Forum Musyawarah Perencanaan Pembangunan di Kelurahan	Jumlah Lembaga Kemasyarakatan yang Berpartisipasi dalam Forum Musyawarah Perencanaan Pembangunan di Kelurahan				1 lembaga	4.000.000		PENDAPATAN ASLI DAERAH (PAD)			Kelurahan Gunung Gede	1 lembaga	6.000.000	Kecamatan Kawalu
7 01 03 2,02 02	Pembangunan Sarana dan Prasarana Kelurahan yang Terbangun	Jumlah Sarana dan Prasarana Kelurahan yang Terbangun				7 Unit	99.200.044		PENDAPATAN ASLI DAERAH (PAD)			Kelurahan Gunung Gede	7 Unit	110.400.000	Kecamatan Kawalu
7 01 03 2,02 03	Pemberdayaan Masyarakat di Kelurahan	Jumlah Pokmas / Ormas yang Melaksanakan Pemberdayaan Masyarakat di Kelurahan				4 Pokmas / Ormas	262.779.956		PENDAPATAN ASLI DAERAH (PAD)			Kelurahan Gunung Gede	4 Pokmas / Ormas	162.840.000	Kecamatan Kawalu
7 01 03 2,02 04	Evaluasi Kelurahan	Jumlah Laporan Hasil Evaluasi Kelurahan				12 Laporan	40.000.000		PENDAPATAN ASLI DAERAH (PAD)			Kelurahan Gunung Gede	12 Laporan	90.000.000	Kecamatan Kawalu
7 01 05	PROGRAM PENYELENGGARAAN URUSAN PEMERINTAHAN UMUM					9 Kegiatan	4.000.000						9 Kegiatan	10.000.000	
7 01 05 2,01	Penyelenggaraan Urusan Pemerintahan Umum Sesuai Penugasan Kepala Daerah	Jumlah penyelenggaraan urusan pemerintahan umum sesuai penugasan kepala Daerah	Kegiatan		Kegiatan	3 Kegiatan	4.000.000						3 Kegiatan	10.000.000	
7 01 05 2,01 07	Pelaksanaan Semua Urusan Pemerintahan yang Bukan Merupakan Kewenangan Daerah dan Tidak Dilaksanakan oleh Instansi Vertikal	Jumlah Dokumen Semua Urusan Pemerintahan yang Bukan Merupakan Kewenangan Daerah dan Tidak Dilaksanakan oleh Instansi Vertikal				0 Dokumen	4.000.000	Kota Tasikmalaya, Kawalu, Gunung Gede				Masyarakat Kelurahan Gunung Gede	0 Dokumen	10.000.000	Kecamatan Kawalu
		Jumlah Kegiatan MTQ dan Fasi				2 Kegiatan							2 Kegiatan		
7	UNSUR KEWILAYAHAN														
7 01	KECAMATAN														
7 01 03	PROGRAM PEMBERDAYAAN MASYARAKAT DESA DAN KELURAHAN						521.880.000							502.840.000	
7 01 03 2,02	Kegiatan Pemberdayaan Kelurahan	Persentase Peningkatan Kegiatan Pemberdayaan Kelurahan	100 %		0 %	100 %	517.880.000						100 %	422.840.000	
7 01 03 2,02 01	Peningkatan Partisipasi Masyarakat dalam Forum Musyawarah Perencanaan Pembangunan di Kelurahan	Jumlah Lembaga Kemasyarakatan yang Berpartisipasi dalam Forum Musyawarah Perencanaan Pembangunan di Kelurahan				1 Lembaga	4.000.000		PENDAPATAN ASLI DAERAH (PAD)	Meningkatkan Sumber Daya Manusia Yang Berkualitas Dan Berdaya Saing		Kelurahan Karsamenak	1 Lembaga	6.000.000	Kecamatan Kawalu
7 01 03 2,02 02	Pembangunan Sarana dan Prasarana Kelurahan yang Terbangun	Jumlah Sarana dan Prasarana Kelurahan yang Terbangun				10 Unit	119.700.000		PENDAPATAN ASLI DAERAH (PAD)	Meningkatkan Sumber Daya Manusia Yang Berkualitas Dan Berdaya Saing		Kelurahan Karsamenak	10 Unit	114.000.000	Kecamatan Kawalu
7 01 03 2,02 03	Pemberdayaan Masyarakat di Kelurahan	Jumlah Pokmas dan Ormas yang Melaksanakan Pemberdayaan Masyarakat di Kelurahan				4 Pokmas/Ormas	354.180.000		PENDAPATAN ASLI DAERAH (PAD)	Meningkatkan Sumber Daya Manusia Yang Berkualitas Dan Berdaya Saing		Kelurahan Karsamenak	4 Pokmas/Ormas	252.840.000	Kecamatan Kawalu
7 01 03 2,02 04	Evaluasi Kelurahan	Jumlah Laporan Hasil Evaluasi Kelurahan				12 Laporan	40.000.000	Kota Tasikmalaya, Kawalu, Karsamenak		Meningkatkan Sumber Daya Manusia Yang Berkualitas Dan Berdaya Saing	4. Pemerataan pembangunan yang berkelanjutan	Kelurahan Karsamenak	12 Laporan	50.000.000	Kecamatan Kawalu
7 01 05	PROGRAM PENYELENGGARAAN URUSAN PEMERINTAHAN UMUM					9 Kegiatan	4.000.000						9 Kegiatan	10.000.000	
7 01 05 2,01	Penyelenggaraan Urusan Pemerintahan Umum Sesuai Penugasan Kepala Daerah	Jumlah penyelenggaraan urusan pemerintahan umum sesuai penugasan kepala Daerah	Kegiatan		Kegiatan	3 Kegiatan	4.000.000						3 Kegiatan	10.000.000	
7 01 05 2,01 07	Pelaksanaan Semua Urusan Pemerintahan yang Bukan Merupakan Kewenangan Daerah dan Tidak Dilaksanakan oleh Instansi Vertikal	Jumlah Dokumen Semua Urusan Pemerintahan yang Bukan Merupakan Kewenangan Daerah dan Tidak Dilaksanakan oleh Instansi Vertikal				2 Dokumen	4.000.000	Kota Tasikmalaya, Kawalu, Karsamenak	PENDAPATAN ASLI DAERAH (PAD)	Memperkuat Ketahanan Ekonomi Untuk Pertumbuhan Yang Berkualitas dan Berkeadilan	2. Peningkatan Kualitas SDM yang berkarakter dan berdaya saing	Masyarakat Kelurahan karsamenak	2 Dokumen	10.000.000	Kecamatan Kawalu
7	UNSUR KEWILAYAHAN														

Kode	Urusan/ Bidang Urusan/ Program/ Kegiatan/ Sub Kegiatan	Indikator Program/ Kegiatan/ Sub Kegiatan	Target Akhir Periode RPJMD	Realisasi Capaian RKPD Tahun 2021	Prakiraan Capaian Target RKPD Tahun 2022	Capaian Kinerja dan Kerangka Pendanaan						Kelompok Sasaran	Prakiraan Maju Rencana Tahun 2024		Perangkat Daerah Penanggung Jawab
						Target 2023	Pagu Indikatif	Lokasi	Sumber Dana	Prioritas			Target	Pagu Indikatif	
										Nasional	Daerah				
7 01		KECAMATAN					11.564.233.400								0
7 01 01		PROGRAM PENUNJANG URUSAN PEMERINTAHAN DAERAH KABUPATEN/KOTA	Persentase Pemenuhan Kebutuhan Penunjang Perangkat Daerah	%	%	100 %	9.832.762.900						100 %		0
7 01 01 2,01		Perencanaan, Penganggaran, dan Evaluasi Kinerja Perangkat Daerah	Persentase Keselarasan Perencanaan Perangkat Daerah	100 %	0 %	100 %	134.000.000						100 %		0
7 01 01 2,01 01		Penyusunan Dokumen Perencanaan Perangkat Daerah	Jumlah Dokumen Perencanaan Perangkat Daerah			4 Dokumen	50.000.000		PENDAPATAN ASLI DAERAH (PAD)	Meningkatkan Sumber Daya Manusia Yang Berkualitas Dan Berdaya Saing	5. Percepatan Implementasi Reformasi birokrasi	Masyarakat dan Aparatur Kecamatan Cibeureum	4 Dokumen		0 Kecamatan Cibeureum
7 01 01 2,01 02		Koordinasi dan Penyusunan Dokumen RKA-SKPD	Jumlah Dokumen RKA-SKPD dan Laporan Hasil Koordinasi Penyusunan Dokumen RKA-SKPD			1 Dokumen	2.000.000	Kota Tasikmalaya, Cibeureum, Semua Kelurahan	PENDAPATAN ASLI DAERAH (PAD)	Meningkatkan Sumber Daya Manusia Yang Berkualitas Dan Berdaya Saing		Masyarakat dan Aparatur Kecamatan Cibeureum	1 Dokumen		0 Kecamatan Cibeureum
7 01 01 2,01 03		Koordinasi dan Penyusunan Dokumen Perubahan RKA-SKPD	Jumlah Dokumen Perubahan RKA-SKPD dan Laporan Hasil Koordinasi Penyusunan Dokumen Perubahan RKA-SKPD			1 Dokumen	2.000.000	Kota Tasikmalaya, Cibeureum, Semua Kelurahan	PENDAPATAN ASLI DAERAH (PAD)	Meningkatkan Sumber Daya Manusia Yang Berkualitas Dan Berdaya Saing	5. Percepatan Implementasi Reformasi birokrasi	Masyarakat dan Aparatur Kecamatan Cibeureum	1 Dokumen		0 Kecamatan Cibeureum
7 01 01 2,01 07		Evaluasi Kinerja Perangkat Daerah	Jumlah Laporan Evaluasi Kinerja Perangkat Daerah			8 Laporan	80.000.000	Kota Tasikmalaya, Cibeureum, Semua Kelurahan	PENDAPATAN ASLI DAERAH (PAD)	Meningkatkan Sumber Daya Manusia Yang Berkualitas Dan Berdaya Saing	5. Percepatan Implementasi Reformasi birokrasi	Masyarakat dan Aparatur Kecamatan Cibeureum	8 Laporan		0 Kecamatan Cibeureum
7 01 01 2,02		Administrasi Keuangan Perangkat Daerah	Jumlah Dokumen Administrasi Keuangan Perangkat Daerah	5 Dokumen	0 Dokumen	5 Dokumen	9.031.903.400						5 Dokumen		0
7 01 01 2,02 01		Penyediaan Gaji dan Tunjangan ASN	Jumlah Dokumen Gaji dan tunjangan ASN			31 Dokumen	9.023.903.400	Kota Tasikmalaya, Cibeureum, Semua Kelurahan	PENDAPATAN ASLI DAERAH (PAD)		5. Percepatan Implementasi Reformasi birokrasi	Aparatur Kecamatan Cibeureum	31 Dokumen		0 Kecamatan Cibeureum
7 01 01 2,02 03		Pelaksanaan Penatausahaan dan Pengujian/Verifikasi Keuangan SKPD	Jumlah Dokumen Penatausahaan dan Pengujian/Verifikasi Keuangan SKPD			1 Dokumen	2.000.000	Kota Tasikmalaya, Cibeureum, Semua Kelurahan	PENDAPATAN ASLI DAERAH (PAD)		5. Percepatan Implementasi Reformasi birokrasi	Aparatur Kecamatan Cibeureum	1 Dokumen		0 Kecamatan Cibeureum
7 01 01 2,02 05		Koordinasi dan Penyusunan Laporan Keuangan Akhir Tahun SKPD	Jumlah Laporan Keuangan Akhir Tahun SKPD dan Laporan Hasil Koordinasi Penyusunan Laporan Keuangan Akhir Tahun SKPD			1 Laporan	2.000.000	Kota Tasikmalaya, Cibeureum, Semua Kelurahan	PENDAPATAN ASLI DAERAH (PAD)			Aparatur Kecamatan Cibeureum	1 Laporan		0 Kecamatan Cibeureum
7 01 01 2,02 06		Pengelolaan dan Penyajian Bahan Tanggapan Pemeriksaan	Jumlah Dokumen Bahan Tanggapan Pemeriksaan dan Tindak Lanjut Pemeriksaan			1 Dokumen	2.000.000	Kota Tasikmalaya, Cibeureum, Semua Kelurahan	PENDAPATAN ASLI DAERAH (PAD)			Aparatur Kecamatan Cibeureum	1 Dokumen		0 Kecamatan Cibeureum
7 01 01 2,02 07		Koordinasi dan Penyusunan Laporan Keuangan Bulanan/ Triwulanan/ Semesteran SKPD	Jumlah Laporan Keuangan Bulanan/ Triwulanan/ Semesteran SKPD dan Laporan Koordinasi Penyusunan Laporan Keuangan Bulanan/Triwulanan/Semesteran SKPD			2 Laporan	2.000.000	Kota Tasikmalaya, Cibeureum, Semua Kelurahan	PENDAPATAN ASLI DAERAH (PAD)			Aparatur Kecamatan Cibeureum	2 Laporan		0 Kecamatan Cibeureum
7 01 01 2,03		Administrasi Barang Milik Daerah pada Perangkat Daerah	Jumlah Dokumen administrasi barang milik daerah perangkat Daerah	3 Dokumen	0 Dokumen	3 Dokumen	16.000.000						3 Dokumen		0
7 01 01 2,03 01		Penyusunan Perencanaan Kebutuhan Barang Milik Daerah SKPD	Jumlah Rencana Kebutuhan Barang Milik Daerah SKPD			1 Dokumen	2.000.000	Kota Tasikmalaya, Cibeureum, Semua Kelurahan	PENDAPATAN ASLI DAERAH (PAD)			Aparatur Kecamatan Cibeureum	1 Dokumen		0 Kecamatan Cibeureum
7 01 01 2,03 02		Pengamanan Barang Milik Daerah SKPD	Jumlah Dokumen Pengamanan Barang Milik Daerah SKPD			1 Dokumen	12.000.000	Kota Tasikmalaya, Cibeureum, Semua Kelurahan	PENDAPATAN ASLI DAERAH (PAD)			Aparatur Kecamatan Cibeureum	1 Dokumen		0 Kecamatan Cibeureum
7 01 01 2,03 05		Rekonsiliasi dan Penyusunan Laporan Barang Milik Daerah pada SKPD	Jumlah Laporan Rekonsiliasi dan Penyusunan Laporan Barang Milik Daerah pada SKPD			2 Laporan	2.000.000		PENDAPATAN ASLI DAERAH (PAD)			Aparatur Kecamatan Cibeureum	2 Laporan		0 Kecamatan Cibeureum
7 01 01 2,05		Administrasi Kepegawaian Perangkat Daerah	Jumlah Kegiatan Administrasi Kepegawaian Perangkat Daerah	3 Kegiatan	0 Kegiatan	3 Kegiatan	27.000.000						3 Kegiatan		0
7 01 01 2,05 02		Pengadaan Pakaian Dinas beserta Atribut Kelengkapannya	Jumlah Paket Pakaian Dinas beserta Atribut Kelengkapannya			1 Paket	25.000.000	Kota Tasikmalaya, Cibeureum, Semua Kelurahan	PENDAPATAN ASLI DAERAH (PAD)			Aparatur Kecamatan Cibeureum	1 Paket		0 Kecamatan Cibeureum
7 01 01 2,05 05		Monitoring, Evaluasi, dan Penilaian Kinerja Pegawai	Jumlah Dokumen Monitoring, Evaluasi, dan Penilaian Kinerja Pegawai			1 Dokumen	2.000.000	Kota Tasikmalaya, Cibeureum, Semua Kelurahan	PENDAPATAN ASLI DAERAH (PAD)			Aparatur Kecamatan Cibeureum	1 Dokumen		0 Kecamatan Cibeureum
7 01 01 2,06		Administrasi Umum Perangkat Daerah	Jumlah Paket Kegiatan Administrasi Umum Perangkat Daerah	9 Paket	0 Paket	9 Paket	164.036.200						9 Paket		0
7 01 01 2,06 01		Penyediaan Komponen Instalasi Listrik/Penerangan Bangunan Kantor yang Disediakan	Jumlah Paket Komponen Instalasi Listrik/Penerangan Bangunan Kantor yang Disediakan			1 Paket	3.000.000	Kota Tasikmalaya, Cibeureum, Semua Kelurahan	PENDAPATAN ASLI DAERAH (PAD)			Aparatur Kecamatan Cibeureum	1 Paket		0 Kecamatan Cibeureum
7 01 01 2,06 02		Penyediaan Peralatan dan Perlengkapan Kantor yang Disediakan	Jumlah Paket Peralatan dan Perlengkapan Kantor yang Disediakan			20 Paket	6.000.000	Kota Tasikmalaya, Cibeureum, Semua Kelurahan	PENDAPATAN ASLI DAERAH (PAD)			Aparatur Kecamatan Cibeureum	20 Paket		0 Kecamatan Cibeureum

Kode	Urusan/ Bidang Urusan/ Program/ Kegiatan/ Sub Kegiatan	Indikator Program/ Kegiatan/ Sub Kegiatan	Target Akhir Periode RPJMD	Realisasi Capaian RKPD Tahun 2021	Prakiraan Capaian Target RKPD Tahun 2022	Capaian Kinerja dan Kerangka Pendanaan						Kelompok Sasaran	Prakiraan Maju Rencana Tahun 2024		Perangkat Daerah Penanggung Jawab
						Target 2023	Pagu Indikatif	Lokasi	Sumber Dana	Prioritas			Target	Pagu Indikatif	
										Nasional	Daerah				
7 01 01 2,06 03	Penyediaan Peralatan Rumah Tangga	Jumlah Paket Peralatan Rumah Tangga yang Disediakan				1 Paket	12.500.000	Kota Tasikmalaya, Cibeureum, Semua Kelurahan	PENDAPATAN ASLI DAERAH (PAD)			Aparatur Kecamatan Cibeureum	1 Paket		0 Kecamatan Cibeureum
7 01 01 2,06 05	Penyediaan Barang Cetakan dan Penggandaan	Jumlah Paket Barang Cetakan dan Penggandaan yang Disediakan				1 Paket	24.596.200	Kota Tasikmalaya, Cibeureum, Semua Kelurahan	PENDAPATAN ASLI DAERAH (PAD)			Aparatur Kecamatan Cibeureum	1 Paket		0 Kecamatan Cibeureum
7 01 01 2,06 06	Penyediaan Bahan Bacaan dan Peraturan Perundang-undangan	Jumlah Dokumen Bahan Bacaan dan Peraturan Perundang-undangan yang Disediakan				1 Dokumen	5.980.000	Kota Tasikmalaya, Cibeureum, Semua Kelurahan	PENDAPATAN ASLI DAERAH (PAD)	5. Percepatan Implementasi Reformasi birokrasi		Aparatur Kecamatan Cibeureum	1 Dokumen		0 Kecamatan Cibeureum
7 01 01 2,06 07	Penyediaan Bahan/Material	Jumlah Paket Bahan/Material yang Disediakan				1 Paket	18.000.000	Kota Tasikmalaya, Cibeureum, Semua Kelurahan	PENDAPATAN ASLI DAERAH (PAD)			Aparatur Kecamatan Cibeureum	1 Paket		0 Kecamatan Cibeureum
7 01 01 2,06 08	Fasilitasi Kunjungan Tamu	Jumlah Laporan Fasilitasi Kunjungan Tamu				3 Laporan	9.960.000	Kota Tasikmalaya, Cibeureum, Semua Kelurahan	PENDAPATAN ASLI DAERAH (PAD)			Aparatur Kecamatan Cibeureum	3 Laporan		0 Kecamatan Cibeureum
7 01 01 2,06 09	Penyelenggaraan Rapat Koordinasi dan Konsultasi SKPD	Jumlah Laporan Penyelenggaraan Rapat Koordinasi dan Konsultasi SKPD				50 Laporan	84.000.000	Kota Tasikmalaya, Cibeureum, Semua Kelurahan	PENDAPATAN ASLI DAERAH (PAD)	5. Percepatan Implementasi Reformasi birokrasi		Aparatur Kecamatan Cibeureum	50 Laporan		0 Kecamatan Cibeureum
7 01 01 2,07	Pengadaan Barang Milik Daerah Penunjang Urusan Pemerintahan Daerah	Jumlah Pengadaan Barang Milik Daerah	12 Unit		0 Unit	8 Unit	17.931.000						8 Unit		0
7 01 01 2,07 06	Pengadaan Peralatan dan Mesin Lainnya	Jumlah Unit Peralatan dan Mesin Lainnya yang Disediakan				2 Unit	17.931.000	Kota Tasikmalaya, Cibeureum, Semua Kelurahan	PENDAPATAN ASLI DAERAH (PAD)			Aparatur Kecamatan Cibeureum	2 Unit		0 Kecamatan Cibeureum
7 01 01 2,08	Penyediaan Jasa Penunjang Urusan Pemerintahan Daerah	Jumlah Laporan Penyediaan Jasa Penunjang Urusan Pemerintahan Daerah	3 Laporan		0 Laporan	3 Laporan	320.526.000						3 Laporan		0
7 01 01 2,08 01	Penyediaan Jasa Surat Menyurat	Jumlah Laporan Penyediaan Jasa Surat Menyurat				1 Laporan	2.523.000		PENDAPATAN ASLI DAERAH (PAD)			Aparatur Kecamatan Cibeureum	1 Laporan		0 Kecamatan Cibeureum
7 01 01 2,08 02	Penyediaan Jasa Komunikasi, Sumber Daya Air dan Listrik	Jumlah Laporan Penyediaan Jasa Komunikasi, Sumber Daya Air dan Listrik yang Disediakan				1 Laporan	48.900.000	Kota Tasikmalaya, Cibeureum, Semua Kelurahan	PENDAPATAN ASLI DAERAH (PAD)			Aparatur Kecamatan Cibeureum	1 Laporan		0 Kecamatan Cibeureum
7 01 01 2,08 04	Penyediaan Jasa Pelayanan Umum Kantor	Jumlah Laporan Penyediaan Jasa Pelayanan Umum Kantor yang Disediakan				4 Laporan	269.103.000		PENDAPATAN ASLI DAERAH (PAD)			Aparatur Kecamatan Cibeureum	4 Laporan		0 Kecamatan Cibeureum
7 01 01 2,09	Pemeliharaan Barang Milik Daerah Penunjang Urusan Pemerintahan Daerah	Jumlah Kegiatan Pemeliharaan Barang Milik Daerah	6 Kegiatan		0 Kegiatan	5 Kegiatan	121.366.300						5 Kegiatan		0
7 01 01 2,09 01	Penyediaan Jasa Pemeliharaan, Biaya Pemeliharaan, dan Pajak Kendaraan Perorangan Dinas atau Kendaraan Dinas Jabatan dan Dibayarkan Pajaknya	Jumlah Kendaraan Perorangan Dinas atau Kendaraan Dinas Jabatan yang Dipelihara dan Dibayarkan Pajaknya				1 Unit	63.233.500	Kota Tasikmalaya, Cibeureum, Semua Kelurahan	PENDAPATAN ASLI DAERAH (PAD)			Aparatur Kecamatan Cibeureum	1 Unit		0 Kecamatan Cibeureum
7 01 01 2,09 02	Penyediaan Jasa Pemeliharaan, Biaya Pemeliharaan, Pajak dan Perizinan Kendaraan Dinas Operasional atau Lapangan	Jumlah Kendaraan Dinas Operasional atau Lapangan yang Dipelihara dan Dibayarkan Pajak dan Perizinannya				1 Unit	38.132.800	Kota Tasikmalaya, Cibeureum, Semua Kelurahan	PENDAPATAN ASLI DAERAH (PAD)			Aparatur Kecamatan Cibeureum	1 Unit		0 Kecamatan Cibeureum
7 01 01 2,09 06	Pemeliharaan Peralatan dan Mesin Lainnya	Jumlah peralatan dan mesin yang dipelihara				4 Unit	10.000.000	Kota Tasikmalaya, Cibeureum, Semua Kelurahan	PENDAPATAN ASLI DAERAH (PAD)			Aparatur Kecamatan Cibeureum	4 Unit		0 Kecamatan Cibeureum
7 01 01 2,09 09	Pemeliharaan/Rehabilitasi Gedung Kantor dan Bangunan Lainnya	Jumlah Gedung Kantor dan Bangunan Lainnya yang Dipelihara/Direhabilitasi				1 Unit	10.000.000	Kota Tasikmalaya, Cibeureum, Semua Kelurahan	PENDAPATAN ASLI DAERAH (PAD)			Aparatur Kecamatan Cibeureum	1 Unit		0 Kecamatan Cibeureum
7 01 02	PROGRAM PENYELENGGARAAN PEMERINTAHAN DAN PELAYANAN PUBLIK	Jumlah Kegiatan penyelenggaraan pemerintahan Dan Pelayanan Publik	Kegiatan		Kegiatan	2 Kegiatan	1.554.306.900						2 Kegiatan		0
7 01 02 2,01	Koordinasi Penyelenggaraan Kegiatan Pemerintahan di Tingkat Kecamatan	Jumlah Dokumen Koordinasi Pemerintahan Tingkat Kecamatan	5 Dokumen		0 Dokumen	5 Dokumen	47.600.000						5 Dokumen		0
7 01 02 2,01 02	Peningkatan Efektifitas Kegiatan Pemerintahan di Tingkat Kecamatan	Jumlah Dokumen Peningkatan Efektifitas Kegiatan Pemerintahan di Tingkat Kecamatan				2 Dokumen	47.600.000	Kota Tasikmalaya, Cibeureum, Semua Kelurahan	PENDAPATAN ASLI DAERAH (PAD)	5. Percepatan Implementasi Reformasi birokrasi		Masyarakat dan Aparatur Kecamatan Cibeureum	2 Dokumen		0 Kecamatan Cibeureum
7 01 02 2,04	Pelaksanaan Urusan Pemerintahan yang Dilimpahkan kepada Camat	Jumlah Laporan Urusan Pemerintahan yang dilimpahkan kepada Camat	5 Laporan		0 Laporan	2 Laporan	1.506.706.900						2 Laporan		0
7 01 02 2,04 02	Pelaksanaan Urusan Pemerintahan yang terkait dengan Nonperizinan	Jumlah Laporan Pelaksanaan Nonperizinan pada Urusan Pemerintahan				5 Laporan	56.706.900	Kota Tasikmalaya, Cibeureum, Semua Kelurahan	PENDAPATAN ASLI DAERAH (PAD)			Masyarakat dan Aparatur Kecamatan Cibeureum	5 Laporan		0 Kecamatan Cibeureum
7 01 02 2,04 03	Pelaksanaan Urusan Pemerintahan yang Terkait dengan Kewenangan Lain yang Dilimpahkan	Jumlah Laporan Pelaksanaan Kewenangan Lain yang Dilimpahkan				2 Laporan	1.450.000.000	Kota Tasikmalaya, Cibeureum, Semua Kelurahan	PENDAPATAN ASLI DAERAH (PAD)	5. Percepatan Implementasi Reformasi birokrasi		Masyarakat dan Aparatur Kecamatan Cibeureum	2 Laporan		0 Kecamatan Cibeureum
7 01 03	PROGRAM PEMBERDAYAAN MASYARAKAT DESA DAN KELURAHAN	Persentase Kegiatan Pemberdayaan dan Kesejahteraan Keluarga Tingkat Kecamatan	%		%	100 %	25.000.000						100 %		0

Kode	Urusan/ Bidang Urusan/ Program/ Kegiatan/ Sub Kegiatan	Indikator Program/ Kegiatan/ Sub Kegiatan	Target Akhir Periode RPJMD	Realisasi Capaian RKPJ Tahun 2021	Prakiraan Capaian Target RKPJ Tahun 2022	Capaian Kinerja dan Kerangka Pendanaan						Kelompok Sasaran	Prakiraan Maju Rencana Tahun 2024		Perangkat Daerah Penanggung Jawab
						Target 2023	Pagu Indikatif	Lokasi	Sumber Dana	Prioritas			Target	Pagu Indikatif	
										Nasional	Daerah				
7 01 03 2,06	Pemberdayaan dan Kesejahteraan Keluarga Tingkat Kecamatan dan Kelurahan	Jumlah Kegiatan Pemberdayaan dan Kesejahteraan Keluarga Tingkat Kecamatan dan Kelurahan	1 Kegiatan		0 Kegiatan	1 Kegiatan	25.000.000						1 Kegiatan	0	
7 01 03 2,06 01	Pembentukan dan Penumbuhan Karakter Keluarga Melalui Peningkatan Kesadaran Masyarakat akan Pentingnya Penghayatan dan Pengamalan Pancasila dalam Semua Aspek Kehidupan Bermasyarakat, Berbangsa, dan Bernegara	Jumlah Keluarga yang Mengikuti Pembentukan dan Penumbuhan Karakter Keluarga Melalui Peningkatan Kesadaran Masyarakat akan Pentingnya Penghayatan dan Pengamalan Pancasila dalam Semua Aspek Kehidupan Bermasyarakat, Berbangsa, dan Bernegara				1 Keluarga	25.000.000	Kota Tasikmalaya, Cibeureum, Semua Kelurahan	PENDAPATAN ASLI DAERAH (PAD)				Masyarakat dan Aparatur Kecamatan	1 Keluarga	0 Kecamatan Cibeureum
7 01 04	PROGRAM KOORDINASI KETENTRAMAN DAN KETERTIBAN UMUM	Persentase Peningkatan Keamanan dan Ketertiban Lingkungan di Wilayah Kecamatan Cibeureum	%		%	100 %	35.000.000						100 %	0	
7 01 04 2,02	Koordinasi Penerapan dan Penegakan Peraturan Daerah dan Peraturan Kepala Daerah	Jumlah Laporan Koordinasi Penerapan dan Penegakan Perda dan Perkada	1 Laporan		0 Laporan	2 Laporan	15.000.000						2 Laporan	0	
7 01 04 2,02 01	Koordinasi/Sinergi dengan Perangkat Daerah yang Tugas dan Fungsinya di Bidang Penegakan Peraturan Perundang-Undangan dan/atau Kepolisian Negara Republik Indonesia	Jumlah Laporan Koordinasi/Sinergi dengan Perangkat Daerah yang Tugas dan Fungsinya di Bidang Penegakan Peraturan Perundang-Undangan dan/atau Kepolisian Negara Republik Indonesia				1 Laporan	15.000.000	Kota Tasikmalaya, Cibeureum, Semua Kelurahan	PENDAPATAN ASLI DAERAH (PAD)		5. Percepatan Implementasi Reformasi birokrasi		Masyarakat dan Aparatur Kecamatan Cibeureum	1 Laporan	0 Kecamatan Cibeureum
7 01 04 7,03	Koordinasi Upaya Penyelenggaraan Ketenteraman dan Ketertiban Umum	Jumlah Laporan koordinasi penyelenggaraan ketenteraman dan ketertiban Umum	Laporan		Laporan	2 Laporan	20.000.000						2 Laporan	0	
7 01 04 7,03 01	Sinergitas dengan Kepolisian Negara Republik Indonesia, Tentara Nasional Indonesia dan Instansi Vertikal di Wilayah Kecamatan	Jumlah Laporan Hasil Sinergitas dengan Kepolisian Negara Republik Indonesia, Tentara Nasional Indonesia dan Instansi Vertikal di Wilayah Kecamatan				1 Laporan	20.000.000	Kota Tasikmalaya, Cibeureum, Semua Kelurahan	PENDAPATAN ASLI DAERAH (PAD)		Meningkatkan Sumber Daya Manusia Yang Berkualitas Dan Berdaya Saing		Masyarakat dan Aparatur Kecamatan	1 Laporan	0 Kecamatan Cibeureum
7 01 05	PROGRAM PENYELENGGARAAN URUSAN PEMERINTAHAN UMUM	Jumlah Kegiatan Penyelenggaraan Urusan Pemerintahan Umum	Kegiatan		Kegiatan	1 Kegiatan	117.163.600						1 Kegiatan	0	
7 01 05 2,01	Penyelenggaraan Urusan Pemerintahan Umum Sesuai Penugasan Kepala Daerah	Jumlah kegiatan penyelenggaraan urusan pemerintahan umum sesuai penugasan kepala Daerah	12 Kegiatan		0 Kegiatan	12 Kegiatan	117.163.600						12 Kegiatan	0	
7 01 05 2,01 01	Pembinaan Wawasan Kebangsaan dan Ketahanan Nasional dalam rangka Memantapkan Pengamalan Pancasila, Pelaksanaan Undang-Undang Dasar Negara Republik Indonesia Tahun 1945, Pelestarian Bhinneka Tunggal Ika serta Pemertahanan dan Pemeliharaan Keutuhan Negara Kesatuan Republik Indonesia	Jumlah Orang yang Mengikuti Pembinaan Wawasan Kebangsaan dan Ketahanan Nasional dalam rangka Memantapkan Pengamalan Pancasila, Pelaksanaan Undang-Undang Dasar Negara Republik Indonesia Tahun 1945, Pelestarian Bhinneka Tunggal Ika serta Pemertahanan dan Pemeliharaan Keutuhan Negara Kesatuan Republik Indonesia				100 Orang	57.163.600	Kota Tasikmalaya, Cibeureum, Semua Kelurahan	Pajak Daerah		5. Percepatan Implementasi Reformasi birokrasi		Masyarakat dan Aparatur Kecamatan Cibeureum	100 Orang	0 Kecamatan Cibeureum
7 01 05 2,01 07	Pelaksanaan Semua Urusan Pemerintahan yang Bukan Merupakan Kewenangan Daerah dan Tidak Dilaksanakan oleh Instansi Vertikal	Jumlah Dokumen Semua Urusan Pemerintahan yang Bukan Merupakan Kewenangan Daerah dan Tidak Dilaksanakan oleh Instansi Vertikal				4 Dokumen	60.000.000	Kota Tasikmalaya, Cibeureum, Semua Kelurahan	PENDAPATAN ASLI DAERAH (PAD)				Masyarakat dan Aparatur Kecamatan Cibeureum	4 Dokumen	0 Kecamatan Cibeureum
7															
7 01							371.180.000								0
7 01 03	PROGRAM PEMBERDAYAAN MASYARAKAT DESA DAN KELURAHAN	Persentase Pemberdayaan Masyarakat Desa dan Kelurahan	%		%	95 %	367.180.000						95 %	0	
7 01 03 2,02	Kegiatan Pemberdayaan Kelurahan	Jumlah Kegiatan Pemberdayaan Kelurahan	4 Kegiatan		0 Kegiatan	4 Kegiatan	367.180.000						4 Kegiatan	0	
		Jumlah Kegiatan Pemberdayaan Kelurahan Cikar	4 Kegiatan		0 Kegiatan	4 Kegiatan							4 Kegiatan		
		Jumlah Kegiatan Pemberdayaan Kelurahan Cikerang	4 Kegiatan		0 Kegiatan	4 Kegiatan							4 Kegiatan		
		Jumlah Kegiatan Pemberdayaan Kelurahan Kersanagara	4 Kegiatan		0 Kegiatan	4 Kegiatan							4 Kegiatan		

Kode	Urusan/ Bidang Urusan/ Program/ Kegiatan/ Sub Kegiatan	Indikator Program/ Kegiatan/ Sub Kegiatan	Target Akhir Periode RPJMD	Realisasi Capaian RKPD Tahun 2021	Prakiraan Capaian Target RKPD Tahun 2022	Capaian Kinerja dan Kerangka Pendanaan						Kelompok Sasaran	Prakiraan Maju Rencana Tahun 2024		Perangkat Daerah Penanggung Jawab
						Target 2023	Pagu Indikatif	Lokasi	Sumber Dana	Prioritas			Target	Pagu Indikatif	
										Nasional	Daerah				
					0 Kegiatan	4 Kegiatan							4 Kegiatan		
					0 Kegiatan	4 Kegiatan							4 Kegiatan		
					0 Kegiatan	4 Kegiatan							4 Kegiatan		
					0 Kegiatan	4 Kegiatan							4 Kegiatan		
					0 Kegiatan	4 Kegiatan							4 Kegiatan		
7 01 03 2,02 01	Peningkatan Partisipasi Masyarakat dalam Forum Musyawarah Perencanaan Pembangunan di Kelurahan	Jumlah Dokumen Hasil Musrenbang Kelurahan Setiaratu			1 Dokumen	4.000.000	Kota Tasikmalaya, Cibeureum, Setiaratu	PENDAPATAN ASLI DAERAH (PAD)				Masyarakat dan Aparatur Kelurahan	1 Dokumen		0 Kecamatan Cibeureum
7 01 03 2,02 02	Pembangunan Sarana dan Prasarana Kelurahan	Jumlah paket peningkatan infrastruktur lingkungan permukiman Kelurahan Setiaratu			1 Paket	105.876.000	Kota Tasikmalaya, Cibeureum, Setiaratu	PENDAPATAN ASLI DAERAH (PAD)				Masyarakat dan Aparatur Kelurahan	1 Paket		0 Kecamatan Cibeureum
7 01 03 2,02 03	Pemberdayaan Masyarakat di Kelurahan	Jumlah Kader PKK Yang Dibina Jumlah Peserta Yang Dilatih Jumlah RT RW Yang Dibina			25 Orang 198 Orang 47 Orang	217.304.000	Kota Tasikmalaya, Cibeureum, Setiaratu	PENDAPATAN ASLI DAERAH (PAD)		5. Percepatan Implementasi Reformasi birokrasi		Masyarakat dan Aparatur Kelurahan	25 Orang 198 Orang 47 Orang		0 Kecamatan Cibeureum
7 01 03 2,02 04	Evaluasi Kelurahan	Jumlah Laporan Hasil Evaluasi Kelurahan Jumlah Waktu Penyelenggaraan Administrasi Kelurahan dan Pelayanan Masyarakat di Kelurahan Setiaratu			12 Bulan	40.000.000	Kota Tasikmalaya, Cibeureum, Setiaratu	PENDAPATAN ASLI DAERAH (PAD)				Masyarakat dan Aparatur Kelurahan	0 Laporan 12 Bulan		0 Kecamatan Cibeureum
7 01 05	PROGRAM PENYELENGGARAAN URUSAN PEMERINTAHAN UMUM	Jumlah kegiatan penyelenggaraan urusan pemerintahan umum	kegiatan		1 kegiatan	4.000.000							1 kegiatan		0
7 01 05 2,01	Penyelenggaraan Urusan Pemerintahan Umum Sesuai Penugasan Kepala Daerah	Jumlah Dokumen Semua Urusan Pemerintahan yang Bukan Merupakan Kewenangan Daerah dan Tidak Dilaksanakan oleh Instansi Vertikal Jumlah kegiatan penyelenggaraan urusan pemerintahan umum sesuai penugasan kepala Daerah	Dokumen 12 Kegiatan		Dokumen 0 Kegiatan	4.000.000							2 Dokumen 12 Kegiatan		0
7 01 05 2,01 07	Pelaksanaan Semua Urusan Pemerintahan yang Bukan Merupakan Kewenangan Daerah dan Tidak Dilaksanakan oleh Instansi Vertikal	Jumlah Dokumen Semua Urusan Pemerintahan yang Bukan Merupakan Kewenangan Daerah dan Tidak Dilaksanakan oleh Instansi Vertikal			2 Dokumen	4.000.000	Kota Tasikmalaya, Cibeureum, Setiaratu	PENDAPATAN ASLI DAERAH (PAD)		5. Percepatan Implementasi Reformasi birokrasi		Masyarakat dan Aparatur Kelurahan	2 Dokumen		0 Kecamatan Cibeureum
7	UNSUR KEWILAYAHAN														
7 01	KECAMATAN														
7 01 03	PROGRAM PEMBERDAYAAN MASYARAKAT DESA DAN KELURAHAN	Persentase Pemberdayaan Masyarakat Desa dan Kelurahan	%		%	438.380.000							95 %		677.000.000
7 01 03 2,02	Kegiatan Pemberdayaan Kelurahan	Jumlah Kegiatan Pemberdayaan Kelurahan Awigari Jumlah Kegiatan Pemberdayaan Kelurahan Ciakar Jumlah Kegiatan Pemberdayaan Kelurahan Cikerang Jumlah Kegiatan Pemberdayaan Kelurahan Kersanagara Jumlah Kegiatan Pemberdayaan Kelurahan Kotabaru Jumlah Kegiatan Pemberdayaan Kelurahan Margabakti Jumlah Kegiatan Pemberdayaan Kelurahan Setijaya Jumlah Kegiatan Pemberdayaan Kelurahan Setianagara	4 Kegiatan 4 Kegiatan 4 Kegiatan 4 Kegiatan 4 Kegiatan 4 Kegiatan 4 Kegiatan		0 Kegiatan 0 Kegiatan 0 Kegiatan 0 Kegiatan 0 Kegiatan 0 Kegiatan 0 Kegiatan	438.380.000							4 Kegiatan 4 Kegiatan 4 Kegiatan 4 Kegiatan 4 Kegiatan 4 Kegiatan 4 Kegiatan		667.000.000

Kode	Usuran/ Bidang Usuran/ Program/ Kegiatan/ Sub Kegiatan	Indikator Program/ Kegiatan/ Sub Kegiatan	Target Akhir Periode RPJMD	Realisasi Capaian RKPD Tahun 2021	Prakiraan Capaian Target RKPD Tahun 2022	Capaian Kinerja dan Kerangka Pendanaan						Kelompok Sasaran	Prakiraan Maju Rencana Tahun 2024		Perangkat Daerah Penanggung Jawab
						Target 2023	Pagu Indikatif	Lokasi	Sumber Dana	Prioritas			Target	Pagu Indikatif	
										Nasional	Daerah				
		Jumlah Kegiatan Pemberdayaan Kelurahan Setiaratu	4 Kegiatan		0 Kegiatan	4 Kegiatan							4 Kegiatan		
7 01 03 2,02 01	Peningkatan Partisipasi Masyarakat dalam Forum Musyawarah Perencanaan Pembangunan di Kelurahan	Jumlah Dokumen Hasil Musrenbang Tingkat Kelurahan Kersanagara				2 Dokumen	4.000.000	Kota Tasikmalaya, Cibeureum, Kersanagara	PENDAPATAN ASLI DAERAH (PAD)		4. Pemerataan pembangunan yang berkelanjutan	Masyarakat dan Aparatur Kelurahan	2 Dokumen	7.000.000	Kecamatan Cibeureum
7 01 03 2,02 02	Pembangunan Sarana dan Prasarana Kelurahan	Jumlah Sarana dan Prasarana Kelurahan yang Terbangun				3 Paket	117.090.090	Kota Tasikmalaya, Cibeureum, Kersanagara	PENDAPATAN ASLI DAERAH (PAD)			Masyarakat dan Aparatur Kelurahan	3 Paket	300.000.000	Kecamatan Cibeureum
7 01 03 2,02 03	Pemberdayaan Masyarakat di Kelurahan	Jumlah Koordinasi TP PKK Kelurahan Kersanagara Jumlah Peserta Yang Dilatih Kelurahan Kersanagara Jumlah RT/RW Yang Dibina Kelurahan Kersanagara				4 Kali 144 Orang 62 Orang	273.289.910	Kota Tasikmalaya, Cibeureum, Kersanagara	PENDAPATAN ASLI DAERAH (PAD)			Masyarakat dan Aparatur Kelurahan	4 Kali 144 Orang 62 Orang	300.000.000	Kecamatan Cibeureum
7 01 03 2,02 04	Evaluasi Kelurahan	Jumlah Laporan Hasil Evaluasi Kelurahan Jumlah Waktu Penyelenggaraan Administrasi Kelurahan dan Pelayanan Masyarakat di Kelurahan Kersanagara				1 Laporan 12 Bulan	40.000.000	Kota Tasikmalaya, Cibeureum, Kersanagara	PENDAPATAN ASLI DAERAH (PAD)			Masyarakat dan Aparatur Kelurahan	1 Laporan 12 Bulan	60.000.000	Kecamatan Cibeureum
7 01 05	PROGRAM PENYELENGGARAAN URUSAN PEMERINTAHAN UMUM	Jumlah kegiatan penyelenggaraan urusan pemerintahan umum	Kegiatan		Kegiatan	1 Kegiatan	4.000.000						1 Kegiatan	10.000.000	
7 01 05 2,01	Penyelenggaraan Urusan Pemerintahan Umum Sesuai Penugasan Kepala Daerah	Jumlah Dokumen Semua Urusan Pemerintahan yang Bukan Merupakan Kewenangan Daerah dan Tidak Dilaksanakan oleh Instansi Vertikal	Dokumen		Dokumen	2 Dokumen	4.000.000						2 Dokumen	10.000.000	
7 01 05 2,01 07	Pelaksanaan Semua Urusan Pemerintahan yang Bukan Merupakan Kewenangan Daerah dan Tidak Dilaksanakan oleh Instansi Vertikal	Jumlah Dokumen Kegiatan Keagamaan di Kelurahan Kersanagara				2 Kegiatan	4.000.000	Kota Tasikmalaya, Cibeureum, Kersanagara	PENDAPATAN ASLI DAERAH (PAD)		5. Percepatan Implementasi Reformasi birokrasi	Masyarakat dan Aparatur Kelurahan	2 Kegiatan	10.000.000	Kecamatan Cibeureum
7	UNSUR KEMILAYAHAN														
7 01	KECAMATAN						540.880.000							0	
7 01 03	PROGRAM PEMBERDAYAAN MASYARAKAT DESA DAN KELURAHAN	Persentase Pemberdayaan Masyarakat Desa dan Kelurahan	%		%	100 %	536.880.000						100 %	0	
7 01 03 2,02	Kegiatan Pemberdayaan Kelurahan	Jumlah Kegiatan Pemberdayaan Kelurahan Awipari Jumlah Kegiatan Pemberdayaan Kelurahan Cakar Jumlah Kegiatan Pemberdayaan Kelurahan Cihayang Jumlah Kegiatan Pemberdayaan Kelurahan Kersanagara Jumlah Kegiatan Pemberdayaan Kelurahan Kotabaru Jumlah Kegiatan Pemberdayaan Kelurahan Margabakti Jumlah Kegiatan Pemberdayaan Kelurahan Setajaya Jumlah Kegiatan Pemberdayaan Kelurahan Setanagara Jumlah Kegiatan Pemberdayaan Kelurahan Setiaratu	4 Kegiatan 4 Kegiatan 4 Kegiatan 4 Kegiatan 4 Kegiatan 4 Kegiatan 4 Kegiatan 4 Kegiatan		0 Kegiatan 0 Kegiatan 0 Kegiatan 0 Kegiatan 0 Kegiatan 0 Kegiatan 0 Kegiatan 0 Kegiatan	4 Kegiatan 4 Kegiatan 4 Kegiatan 4 Kegiatan 4 Kegiatan 4 Kegiatan 4 Kegiatan 4 Kegiatan	536.880.000						4 Kegiatan 4 Kegiatan 4 Kegiatan 4 Kegiatan 4 Kegiatan 4 Kegiatan 4 Kegiatan 4 Kegiatan	0	
7 01 03 2,02 01	Peningkatan Partisipasi Masyarakat dalam Forum Musyawarah Perencanaan Pembangunan di Kelurahan	Jumlah Dokumen Hasil Musrenbang Tingkat Kelurahan Kotabaru				1 Dokumen	4.000.000		PENDAPATAN ASLI DAERAH (PAD)			Masyarakat dan Aparatur Kelurahan	1 Dokumen	0	Kecamatan Cibeureum
7 01 03 2,02 02	Pembangunan Sarana dan Prasarana Kelurahan	Jumlah Paket Peningkatan Infrastruktur Lingkungan Permukiman Kelurahan Kotabaru				2 Paket	148.758.035	Kota Tasikmalaya, Cibeureum, Kota Baru	PENDAPATAN ASLI DAERAH (PAD)			Masyarakat dan Aparatur Kelurahan	2 Paket	0	Kecamatan Cibeureum
7 01 03 2,02 03	Pemberdayaan Masyarakat di Kelurahan	Jumlah Koordinasi TP PKK Kelurahan Kotabaru Jumlah Peserta Yang Dilatih Kelurahan Kotabaru Jumlah RT RW Yang Dibina Kelurahan Kotabaru				4 Kali 310 Orang 95 Orang	344.121.965	Kota Tasikmalaya, Cibeureum, Kota Baru	PENDAPATAN ASLI DAERAH (PAD)			Masyarakat dan Aparatur Kelurahan	4 Kali 310 Orang 95 Orang	0	Kecamatan Cibeureum

Kode	Urusan/ Bidang Urusan/ Program/ Kegiatan/ Sub Kegiatan	Indikator Program/ Kegiatan/ Sub Kegiatan	Target Akhir Periode RPJMD	Realisasi Capaian RKPD Tahun 2021	Prakiraan Capaian Target RKPD Tahun 2022	Capaian Kinerja dan Kerangka Pendanaan						Kelompok Sasaran	Prakiraan Maju Rencana Tahun 2024		Perangkat Daerah Penanggung Jawab
						Target 2023	Pagu Indikatif	Lokasi	Sumber Dana	Prioritas			Target	Pagu Indikatif	
										Nasional	Daerah				
7 01 03 2,02 04	Evaluasi Kelurahan	Jumlah Waktu Penyelenggaraan Administrasi Kelurahan dan Pelayanan Masyarakat di Kelurahan Kotabaru				12 Bulan	40.000.000	Kota Tasikmalaya, Cibeureum, Kota Baru	PENDAPATAN ASLI DAERAH (PAD)		5. Percepatan Implementasi Reformasi birokrasi	Masyarakat dan Aparatur Kelurahan	12 Bulan		0 Kecamatan Cibeureum
7 01 05	PROGRAM PENYELENGGARAAN URUSAN PEMERINTAHAN UMUM	Jumlah kegiatan penyelenggaraan urusan pemerintahan umum	Kegiatan		Kegiatan	1 Kegiatan	4.000.000						1 Kegiatan		0
7 01 05 2,01	Penyelenggaraan Urusan Pemerintahan Umum Sesuai Penugasan Kepala Daerah	Jumlah Dokumen Semua Urusan Pemerintahan yang Bukan Merupakan Kewenangan Daerah dan Tidak Dilaksanakan oleh Instansi Vertikal	Dokumen		Dokumen	2 Dokumen	4.000.000						2 Dokumen		0
7 01 05 2,01 07	Pelaksanaan Semua Urusan Pemerintahan yang Bukan Merupakan Kewenangan Daerah dan Tidak Dilaksanakan oleh Instansi Vertikal	Jumlah Dokumen Semua Urusan Pemerintahan yang Bukan Merupakan Kewenangan Daerah dan Tidak Dilaksanakan oleh Instansi Vertikal				2 Dokumen	4.000.000	Kota Tasikmalaya, Cibeureum, Kota Baru	PENDAPATAN ASLI DAERAH (PAD)		5. Percepatan Implementasi Reformasi birokrasi	Masyarakat dan Aparatur Kelurahan	2 Dokumen		0 Kecamatan Cibeureum
7	UNSUR KEMILAYAHAN														
7 01	KECAMATAN														
7 01 03	PROGRAM PEMBERDAYAAN MASYARAKAT DESA DAN KELURAHAN	Persentase Pemberdayaan Masyarakat Desa dan Kelurahan	%		%	95 %	351.580.000						95 %		0
7 01 03 2,02	Kegiatan Pemberdayaan Kelurahan	Jumlah Kegiatan Pemberdayaan Kelurahan Awipari	4 Kegiatan		0 Kegiatan	4 Kegiatan	351.580.000						4 Kegiatan		0
		Jumlah Kegiatan Pemberdayaan Kelurahan Cakar	4 Kegiatan		0 Kegiatan	4 Kegiatan							4 Kegiatan		
		Jumlah Kegiatan Pemberdayaan Kelurahan Cihayang	4 Kegiatan		0 Kegiatan	4 Kegiatan							4 Kegiatan		
		Jumlah Kegiatan Pemberdayaan Kelurahan Kersanagara	4 Kegiatan		0 Kegiatan	4 Kegiatan							4 Kegiatan		
		Jumlah Kegiatan Pemberdayaan Kelurahan Kotabaru	4 Kegiatan		0 Kegiatan	4 Kegiatan							4 Kegiatan		
		Jumlah Kegiatan Pemberdayaan Kelurahan Margabakti	4 Kegiatan		0 Kegiatan	4 Kegiatan							4 Kegiatan		
		Jumlah Kegiatan Pemberdayaan Kelurahan Setiajaya	4 Kegiatan		0 Kegiatan	4 Kegiatan							4 Kegiatan		
		Jumlah Kegiatan Pemberdayaan Kelurahan Setianagara	4 Kegiatan		0 Kegiatan	4 Kegiatan							4 Kegiatan		
		Jumlah Kegiatan Pemberdayaan Kelurahan Setiaratu	4 Kegiatan		0 Kegiatan	4 Kegiatan							4 Kegiatan		
7 01 03 2,02 01	Peningkatan Partisipasi Masyarakat dalam Forum Musyawarah Perencanaan Pembangunan di Kelurahan	Jumlah Dokumen Hasil Musrenbang Tingkat Kelurahan Awipari				3 Dokumen	4.000.000	Kota Tasikmalaya, Cibeureum, Awipari	PENDAPATAN ASLI DAERAH (PAD)			Masyarakat dan Aparatur Kelurahan	3 Dokumen		0 Kecamatan Cibeureum
7 01 03 2,02 02	Pembangunan Sarana dan Prasarana Kelurahan	Jumlah Paket Peningkatan Infrastruktur Lingkungan Perumahan Kelurahan Awipari				4 Paket	104.256.000	Kota Tasikmalaya, Cibeureum, Awipari	PENDAPATAN ASLI DAERAH (PAD)		5. Percepatan Implementasi Reformasi birokrasi	Masyarakat dan Aparatur Kelurahan	4 Paket		0 Kecamatan Cibeureum
7 01 03 2,02 03	Pemberdayaan Masyarakat di Kelurahan	Jumlah Kader PKK yang Dibina				25 Orang	203.324.000	Kota Tasikmalaya, Cibeureum, Semua Kelurahan	PENDAPATAN ASLI DAERAH (PAD)		5. Percepatan Implementasi Reformasi birokrasi	Masyarakat dan Aparatur Kelurahan	25 Orang		0 Kecamatan Cibeureum
		Jumlah Peserta Yang Dilatih				240 Orang							240 Orang		
		Jumlah RT/RW Yang Dibina				41 Orang							41 Orang		
7 01 03 2,02 04	Evaluasi Kelurahan	Jumlah Laporan Hasil Evaluasi Kelurahan				0 Laporan	40.000.000	Kota Tasikmalaya, Cibeureum, Awipari	PENDAPATAN ASLI DAERAH (PAD)		5. Percepatan Implementasi Reformasi birokrasi	Masyarakat dan Aparatur Kelurahan	0 Laporan		0 Kecamatan Cibeureum
		Jumlah Waktu Penyelenggaraan Administrasi Kelurahan dan Pelayanan Masyarakat di Kelurahan Awipari				12 Bulan							12 Bulan		
7 01 05	PROGRAM PENYELENGGARAAN URUSAN PEMERINTAHAN UMUM	Jumlah kegiatan penyelenggaraan urusan pemerintahan umum	Kegiatan		Kegiatan	1 Kegiatan	4.000.000						1 Kegiatan		0
7 01 05 2,01	Penyelenggaraan Urusan Pemerintahan Umum Sesuai Penugasan Kepala Daerah	Jumlah Dokumen Semua Urusan Pemerintahan yang Bukan Merupakan Kewenangan Daerah dan Tidak Dilaksanakan oleh Instansi Vertikal	Dokumen		Dokumen	2 Dokumen	4.000.000						2 Dokumen		0

Kode	Urusan/ Bidang Urusan/ Program/ Kegiatan/ Sub Kegiatan	Indikator Program/ Kegiatan/ Sub Kegiatan	Target Akhir Periode RPJMD	Realisasi Capaian RKPD Tahun 2021	Prakiraan Capaian Target RKPD Tahun 2022	Capaian Kinerja dan Kerangka Pendanaan						Kelompok Sasaran	Prakiraan Maju Rencana Tahun 2024		Perangkat Daerah Penanggung Jawab	
						Target 2023	Pagu Indikatif	Lokasi	Sumber Dana	Prioritas			Target	Pagu Indikatif		
										Nasional	Daerah					
		Jumlah kegiatan penyelenggaraan urusan pemerintahan umum sesuai penguasaan kepala Daerah	12 Kegiatan		0 Kegiatan	12 Kegiatan								12 Kegiatan		
7 01 05 2.01 07	Pelaksanaan Semua Urusan Pemerintahan yang Bukan Merupakan Kewenangan Daerah dan Tidak Dilaksanakan oleh Instansi Vertikal	Jumlah Dokumen Semua Urusan Pemerintahan yang Bukan Merupakan Kewenangan Daerah dan Tidak Dilaksanakan oleh Instansi Vertikal				2 Dokumen	4.000.000	Kota Tasikmalaya, Cibeureum, Awipari	PENDAPATAN ASLI DAERAH (PAD)		5. Percepatan Implementasi Reformasi birokrasi	Masyarakat dan Aparatur Kelurahan	2 Dokumen			0 Kecamatan Cibeureum
UNSUR KEWILAYAHAN																
7 01	KECAMATAN															0
7 01 03	PROGRAM PEMBERDAYAAN MASYARAKAT DESA DAN KELURAHAN															0
7 01 03 2.02	Kegiatan Pemberdayaan Kelurahan	Jumlah Kegiatan Pemberdayaan Kelurahan Awipari	4 Kegiatan		0 Kegiatan	4 Kegiatan	332.880.000						4 Kegiatan			0
		Jumlah Kegiatan Pemberdayaan Kelurahan Ciakar	4 Kegiatan		0 Kegiatan	4 Kegiatan							4 Kegiatan			
		Jumlah Kegiatan Pemberdayaan Kelurahan Ciberang	4 Kegiatan		0 Kegiatan	4 Kegiatan							4 Kegiatan			
		Jumlah Kegiatan Pemberdayaan Kelurahan Kersanagara	4 Kegiatan		0 Kegiatan	4 Kegiatan							4 Kegiatan			
		Jumlah Kegiatan Pemberdayaan Kelurahan Kotabaru	4 Kegiatan		0 Kegiatan	4 Kegiatan							4 Kegiatan			
		Jumlah Kegiatan Pemberdayaan Kelurahan Margabakti	4 Kegiatan		0 Kegiatan	4 Kegiatan							4 Kegiatan			
		Jumlah Kegiatan Pemberdayaan Kelurahan Setiajaya	4 Kegiatan		0 Kegiatan	4 Kegiatan							4 Kegiatan			
		Jumlah Kegiatan Pemberdayaan Kelurahan Setianagara	4 Kegiatan		0 Kegiatan	4 Kegiatan							4 Kegiatan			
		Jumlah Kegiatan Pemberdayaan Kelurahan Setiaratu	4 Kegiatan		0 Kegiatan	4 Kegiatan							4 Kegiatan			
7 01 03 2.02 01	Peningkatan Partisipasi Masyarakat dalam Forum Musyawarah Perencanaan Pembangunan di Kelurahan	Jumlah Dokumen Hasil Musrenbang Tingkat Kelurahan Setianagara				1 Dokumen	4.000.000	Kota Tasikmalaya, Cibeureum, Setianagara	PENDAPATAN ASLI DAERAH (PAD)			Masyarakat dan Aparatur Kelurahan	1 Dokumen			0 Kecamatan Cibeureum
7 01 03 2.02 02	Pembangunan Sarana dan Prasarana Kelurahan	Jumlah Paket Peningkatan Infrastruktur Lingkungan Permukiman Kelurahan Setianagara				1 Paket	102.996.000	Kota Tasikmalaya, Cibeureum, Setianagara	PENDAPATAN ASLI DAERAH (PAD)		5. Percepatan Implementasi Reformasi birokrasi	Masyarakat dan Aparatur Kelurahan	1 Paket			0 Kecamatan Cibeureum
7 01 03 2.02 03	Pemberdayaan Masyarakat di Kelurahan	Jumlah Koordinasi TP PKK Kelurahan Setianagara				4 Kali	185.884.000	Kota Tasikmalaya, Cibeureum, Setianagara	PENDAPATAN ASLI DAERAH (PAD)			Masyarakat dan Aparatur Kelurahan	4 Kali			0 Kecamatan Cibeureum
		Jumlah Peserta Yang Dilatih Kelurahan Setianagara				147 Orang							147 Orang			
		Jumlah RT/RW Yang Dibina Kelurahan Setianagara				32 Orang							32 Orang			
7 01 03 2.02 04	Evaluasi Kelurahan	Jumlah Waktu Penyelenggaraan Administrasi Kelurahan dan Pelayanan Masyarakat di Kelurahan Setianagara				12 Bulan	40.000.000	Kota Tasikmalaya, Cibeureum, Setianagara	PENDAPATAN ASLI DAERAH (PAD)			Masyarakat dan Aparatur Kelurahan	12 Bulan			0 Kecamatan Cibeureum
7 01 05	PROGRAM PENYELENGGARAAN URUSAN PEMERINTAHAN UMUM															0
7 01 05 2.01	Penyelenggaraan Urusan Pemerintahan Umum Sesuai Penguasaan Kepala Daerah	Jumlah Dokumen Semua Urusan Pemerintahan yang Bukan Merupakan Kewenangan Daerah dan Tidak Dilaksanakan oleh Instansi Vertikal	Dokumen		Dokumen	2 Dokumen	4.000.000						2 Dokumen			0
7 01 05 2.01 07	Pelaksanaan Semua Urusan Pemerintahan yang Bukan Merupakan Kewenangan Daerah dan Tidak Dilaksanakan oleh Instansi Vertikal	Jumlah Dokumen Semua Urusan Pemerintahan yang Bukan Merupakan Kewenangan Daerah dan Tidak Dilaksanakan oleh Instansi Vertikal				2 Dokumen	4.000.000	Kota Tasikmalaya, Cibeureum, Setianagara	PENDAPATAN ASLI DAERAH (PAD)		5. Percepatan Implementasi Reformasi birokrasi	Masyarakat dan Aparatur Kelurahan	2 Dokumen			0 Kecamatan Cibeureum
UNSUR KEWILAYAHAN																
7 01	KECAMATAN															0
7 01 03	PROGRAM PEMBERDAYAAN MASYARAKAT DESA DAN KELURAHAN															0
7 01 03 2.02	Kegiatan Pemberdayaan Kelurahan	Jumlah Kegiatan Pemberdayaan Kelurahan Awipari	4 Kegiatan		0 Kegiatan	4 Kegiatan	433.480.000						4 Kegiatan			0

Kode	Urusan/ Bidang Urusan/ Program/ Kegiatan/ Sub Kegiatan	Indikator Program/ Kegiatan/ Sub Kegiatan	Target Akhir Periode RPJMD	Realisasi Capaian RKPD Tahun 2021	Prakiraan Capaian Target RKPD Tahun 2022	Capaian Kinerja dan Kerangka Pendanaan						Kelompok Sasaran	Prakiraan Maju Rencana Tahun 2024		Perangkat Daerah Penanggung Jawab		
						Target 2023	Pagu Indikatif	Lokasi	Sumber Dana	Prioritas			Target	Pagu Indikatif			
										Nasional	Daerah						
7 01 03 2,02 01	Peningkatan Partisipasi Masyarakat dalam Forum Musyawarah Perencanaan Pembangunan di Kelurahan	Jumlah Kegiatan Pemberdayaan Kelurahan Cakar Jumlah Kegiatan Pemberdayaan Kelurahan CHERANG Jumlah Kegiatan Pemberdayaan Kelurahan Kersanagara Jumlah Kegiatan Pemberdayaan Kelurahan Kotabaru Jumlah Kegiatan Pemberdayaan Kelurahan Margabakti Jumlah Kegiatan Pemberdayaan Kelurahan Setajaya Jumlah Kegiatan Pemberdayaan Kelurahan Setianagara Jumlah Kegiatan Pemberdayaan Kelurahan Setiaratu	4 Kegiatan 4 Kegiatan 4 Kegiatan 4 Kegiatan 4 Kegiatan 4 Kegiatan 4 Kegiatan 4 Kegiatan		0 Kegiatan 0 Kegiatan 0 Kegiatan 0 Kegiatan 0 Kegiatan 0 Kegiatan 0 Kegiatan 0 Kegiatan	4 Kegiatan 4 Kegiatan 4 Kegiatan 4 Kegiatan 4 Kegiatan 4 Kegiatan 4 Kegiatan 4 Kegiatan							Masyarakat dan Aparatur Kelurahan	1 Dokumen		0	Kecamatan Cibeureum
7 01 03 2,02 02	Pembangunan Sarana dan Prasarana Kelurahan	Jumlah paket peningkatan infrastruktur lingkungan permukiman Kelurahan CHERANG				3 Paket	130.670.340	Kota Tasikmalaya, Cibeureum, CHERANG	PENDAPATAN ASLI DAERAH (PAD)				Masyarakat dan Aparatur Kelurahan	3 Paket		0	Kecamatan Cibeureum
7 01 03 2,02 03	Pemberdayaan Masyarakat di Kelurahan	Jumlah Koordinasi TP PKK Kel. CHERANG Jumlah Peserta Yang di Latih Jumlah RT/RW Yang Dibina Kel. CHERANG				4 Kali 171 Orang 61 Orang	258.809.660	Kota Tasikmalaya, Cibeureum, CHERANG	PENDAPATAN ASLI DAERAH (PAD)				Masyarakat dan Aparatur Kelurahan	4 Kali 171 Orang 61 Orang		0	Kecamatan Cibeureum
7 01 03 2,02 04	Evaluasi Kelurahan	Jumlah Laporan Hasil Evaluasi Kelurahan Jumlah waktu penyelenggaraan administrasi kelurahan dan pelayanan masyarakat di kelurahan CHERANG				1 Laporan 12 Bulan	40.000.000	Kota Tasikmalaya, Cibeureum, CHERANG	PENDAPATAN ASLI DAERAH (PAD)				Masyarakat dan Aparatur Kelurahan	1 Laporan 12 Bulan		0	Kecamatan Cibeureum
7 01 05	PROGRAM PENYELENGGARAAN URUSAN PEMERINTAHAN UMUM	Jumlah kegiatan penyelenggaraan urusan pemerintahan umum	Kegiatan		Kegiatan	1 Kegiatan	4.000.000							1 Kegiatan		0	
7 01 05 2,01	Penyelenggaraan Urusan Pemerintahan Umum Sesuai Pemugasan Kepala Daerah	Jumlah Dokumen Semua Urusan Pemerintahan yang Bukan Merupakan Kewenangan Daerah dan Tidak Dilaksanakan oleh Instansi Vertikal	Dokumen		Dokumen	2 Dokumen	4.000.000							2 Dokumen		0	
7 01 05 2,01 07	Pelaksanaan Semua Urusan Pemerintahan yang Bukan Merupakan Kewenangan Daerah dan Tidak Dilaksanakan oleh Instansi Vertikal	Jumlah Dokumen Semua Urusan Pemerintahan yang Bukan Merupakan Kewenangan Daerah dan Tidak Dilaksanakan oleh Instansi Vertikal				3 Dokumen	4.000.000	Kota Tasikmalaya, Cibeureum, CHERANG	PENDAPATAN ASLI DAERAH (PAD)		5. Percepatan Implementasi Reformasi birokrasi		Masyarakat dan Aparatur Kelurahan	3 Dokumen		0	Kecamatan Cibeureum
7	UNSUR KEWILAYAHAN																
7 01	KECAMATAN						443.980.000									0	
7 01 03	PROGRAM PEMBERDAYAAN MASYARAKAT DESA DAN KELURAHAN	Persentase Pemberdayaan Masyarakat Desa dan Kelurahan	%		%	95 %	439.980.000							95 %		0	
7 01 03 2,02	Kegiatan Pemberdayaan Kelurahan	Jumlah Kegiatan Pemberdayaan Kelurahan Awipari Jumlah Kegiatan Pemberdayaan Kelurahan Cakar Jumlah Kegiatan Pemberdayaan Kelurahan CHERANG Jumlah Kegiatan Pemberdayaan Kelurahan Kersanagara Jumlah Kegiatan Pemberdayaan Kelurahan Kotabaru Jumlah Kegiatan Pemberdayaan Kelurahan Margabakti	4 Kegiatan 4 Kegiatan 4 Kegiatan 4 Kegiatan 4 Kegiatan 4 Kegiatan		0 Kegiatan 0 Kegiatan 0 Kegiatan 0 Kegiatan 0 Kegiatan 0 Kegiatan	4 Kegiatan 4 Kegiatan 4 Kegiatan 4 Kegiatan 4 Kegiatan 4 Kegiatan	439.980.000							4 Kegiatan 4 Kegiatan 4 Kegiatan 4 Kegiatan 4 Kegiatan 4 Kegiatan		0	

Kode	Urusan/ Bidang Urusan/ Program/ Kegiatan/ Sub Kegiatan	Indikator Program/ Kegiatan/ Sub Kegiatan	Target Akhir Periode RPJMD	Realisasi Capaian RKPD Tahun 2021	Prakiraan Capaian Target RKPD Tahun 2022	Capaian Kinerja dan Kerangka Pendanaan						Kelompok Sasaran	Prakiraan Maju Rencana Tahun 2024		Perangkat Daerah Penanggung Jawab
						Target 2023	Pagu Indikatif	Lokasi	Sumber Dana	Prioritas			Target	Pagu Indikatif	
										Nasional	Daerah				
		Jumlah Kegiatan Pemberdayaan Kelurahan Setelajaya	4 Kegiatan		0 Kegiatan	4 Kegiatan							4 Kegiatan		
		Jumlah Kegiatan Pemberdayaan Kelurahan Setianagara	4 Kegiatan		0 Kegiatan	4 Kegiatan							4 Kegiatan		
		Jumlah Kegiatan Pemberdayaan Kelurahan Setiaratu	4 Kegiatan		0 Kegiatan	4 Kegiatan							4 Kegiatan		
7 01 03 2.02 01	Peningkatan Partisipasi Masyarakat dalam Forum Musyawarah Perencanaan Pembangunan di Kelurahan	Jumlah Dokumen Hasil Musrenbang Tingkat Kelurahan Ciakar				1 Dokumen	4.000.000			PENDAPATAN ASLI DAERAH (PAD)			Masyarakat dan Aparatur Kelurahan	1 Dokumen	0 Kecamatan Cibeureum
7 01 03 2.02 02	Pembangunan Sarana dan Prasarana Kelurahan	Jumlah paket peningkatan infrastruktur lingkungan permukiman Kelurahan Ciakar				3 Paket	127.468.526	kota Tasikmalaya, Cibeureum, Ciakar		PENDAPATAN ASLI DAERAH (PAD)		5. Percepatan Implementasi Reformasi birokrasi	Masyarakat dan Aparatur Kelurahan	3 Paket	0 Kecamatan Cibeureum
7 01 03 2.02 03	Pemberdayaan Masyarakat di Kelurahan	Jumlah Koordinasi TP PKK Kelurahan Ciakar				4 Kali	268.511.474	kota Tasikmalaya, Cibeureum, Ciakar		PENDAPATAN ASLI DAERAH (PAD)			Masyarakat dan Aparatur Kelurahan	4 Kali	0 Kecamatan Cibeureum
		Jumlah Peserta Yang Dilatih Kelurahan Ciakar				140 Orang								140 Orang	
		Jumlah RT/RW Yang Dibina Kelurahan Ciakar				61 Orang								61 Orang	
7 01 03 2.02 04	Evaluasi Kelurahan	Jumlah Laporan Hasil Evaluasi Kelurahan				1 Laporan	40.000.000	kota Tasikmalaya, Cibeureum, Ciakar		PENDAPATAN ASLI DAERAH (PAD)			Masyarakat dan Aparatur Kelurahan	1 Laporan	0 Kecamatan Cibeureum
		Jumlah waktu penyelenggaraan administrasi kelurahan dan pelayanan masyarakat di kelurahan Ciakar				12 Bulan								12 Bulan	
7 01 05	PROGRAM PENYELENGGARAAN URUSAN PEMERINTAHAN UMUM	Jumlah kegiatan penyelenggaraan urusan pemerintahan umum	Kegiatan		Kegiatan	1 Kegiatan	4.000.000							1 Kegiatan	0
7 01 05 2.01	Penyelenggaraan Urusan Pemerintahan Umum Sesuai Penugasan Kepala Daerah	Jumlah Dokumen Semua Urusan Pemerintahan yang Bukan Merupakan Kewenangan Daerah dan Tidak Dilaksanakan oleh Instansi Vertikal	Dokumen		Dokumen	2 Dokumen	4.000.000							2 Dokumen	0
7 01 05 2.01 07	Pelaksanaan Semua Urusan Pemerintahan yang Bukan Merupakan Kewenangan Daerah dan Tidak Dilaksanakan oleh Instansi Vertikal	Jumlah Dokumen Semua Urusan Pemerintahan yang Bukan Merupakan Kewenangan Daerah dan Tidak Dilaksanakan oleh Instansi Vertikal				3 Dokumen	4.000.000	kota Tasikmalaya, Cibeureum, Ciakar		PENDAPATAN ASLI DAERAH (PAD)		5. Percepatan Implementasi Reformasi birokrasi	Masyarakat dan Aparatur Kelurahan	3 Dokumen	0 Kecamatan Cibeureum
7		UNSUR KEWILAYAHAN													
7 01		KECAMATAN					338.480.000								0
7 01 03		PROGRAM PEMBERDAYAAN MASYARAKAT DESA DAN KELURAHAN					334.480.000								0
7 01 03 2.02	Kegiatan Pemberdayaan Kelurahan	Persentase Pemberdayaan Masyarakat Desa dan Kelurahan	%		%	95 %								95 %	0
		Jumlah Kegiatan Pemberdayaan Kelurahan Awigari	4 Kegiatan		0 Kegiatan	4 Kegiatan	334.480.000							4 Kegiatan	0
		Jumlah Kegiatan Pemberdayaan Kelurahan Ciakar	4 Kegiatan		0 Kegiatan	4 Kegiatan								4 Kegiatan	
		Jumlah Kegiatan Pemberdayaan Kelurahan Cikerang	4 Kegiatan		0 Kegiatan	4 Kegiatan								4 Kegiatan	
		Jumlah Kegiatan Pemberdayaan Kelurahan Kersanagara	4 Kegiatan		0 Kegiatan	4 Kegiatan								4 Kegiatan	
		Jumlah Kegiatan Pemberdayaan Kelurahan Kotabaru	4 Kegiatan		0 Kegiatan	4 Kegiatan								4 Kegiatan	
		Jumlah Kegiatan Pemberdayaan Kelurahan Margabakti	4 Kegiatan		0 Kegiatan	4 Kegiatan								4 Kegiatan	
		Jumlah Kegiatan Pemberdayaan Kelurahan Setelajaya	4 Kegiatan		0 Kegiatan	4 Kegiatan								4 Kegiatan	
		Jumlah Kegiatan Pemberdayaan Kelurahan Setianagara	4 Kegiatan		0 Kegiatan	4 Kegiatan								4 Kegiatan	
		Jumlah Kegiatan Pemberdayaan Kelurahan Setiaratu	4 Kegiatan		0 Kegiatan	4 Kegiatan								4 Kegiatan	
7 01 03 2.02 01	Peningkatan Partisipasi Masyarakat dalam Forum Musyawarah Perencanaan Pembangunan di Kelurahan	Jumlah Dokumen Hasil Musrenbang Tingkat Kelurahan Margabakti				1 Dokumen	4.000.000	kota Tasikmalaya, Cibeureum, Margabakti		PENDAPATAN ASLI DAERAH (PAD)		Meningkatkan Sumber Daya Manusia Yang Berkualitas Dan Berdaya Saing	Masyarakat dan Aparatur Kelurahan	1 Dokumen	0 Kecamatan Cibeureum

Kode	Urusan/ Bidang Urusan/ Program/ Kegiatan/ Sub Kegiatan	Indikator Program/ Kegiatan/ Sub Kegiatan	Target Akhir Periode RPJMD	Realisasi Capaian RKPD Tahun 2021	Prakiraan Capaian Target RKPD Tahun 2022	Capaian Kinerja dan Kerangka Pendanaan						Kelompok Sasaran	Prakiraan Maju Rencana Tahun 2024		Perangkat Daerah Penanggung Jawab	
						Target 2023	Pagu Indikatif	Lokasi	Sumber Dana	Prioritas			Target	Pagu Indikatif		
										Nasional	Daerah					
7 01 03 2.02 02	Pembangunan Sarana dan Prasarana Kelurahan	Jumlah paket peningkatan infrastruktur lingkungan permukiman Kelurahan Margabakti				3 Paket	97.366.000	Kota Tasikmalaya, Cibeureum, Margabakti	PENDAPATAN ASLI DAERAH (PAD)	Meningkatkan Sumber Daya Manusia Yang Berkualitas Dan Berdaya Saing		Masyarakat dan Aparatur Kelurahan	3 Paket		0	Kecamatan Cibeureum
7 01 03 2.02 03	Pemberdayaan Masyarakat di Kelurahan	Jumlah Kader PKK Yang Dibina Jumlah Peserta Yang Dilatih Jumlah RT/RW Yang Dibina				25 Orang 100 Orang 34 Orang	193.114.000	Kota Tasikmalaya, Cibeureum, Margabakti	PENDAPATAN ASLI DAERAH (PAD)	Meningkatkan Sumber Daya Manusia Yang Berkualitas Dan Berdaya Saing		Masyarakat dan Aparatur Kelurahan	25 Orang 100 Orang 34 Orang		0	Kecamatan Cibeureum
7 01 03 2.02 04	Evaluasi Kelurahan	Jumlah Waktu Penyelenggaraan Administrasi Kelurahan dan Pelayanan Masyarakat di Kelurahan Margabakti				12 Bulan	40.000.000	Kota Tasikmalaya, Cibeureum, Margabakti	PENDAPATAN ASLI DAERAH (PAD)	Meningkatkan Sumber Daya Manusia Yang Berkualitas Dan Berdaya Saing		Masyarakat dan Aparatur Kelurahan	12 Bulan		0	Kecamatan Cibeureum
7 01 05	PROGRAM PENYELENGGARAAN URUSAN PEMERINTAHAN UMUM	Jumlah kegiatan penyelenggaraan urusan pemerintahan umum	kegiatan		kegiatan	1 kegiatan	4.000.000						1 kegiatan		0	
7 01 05 2.01	Penyelenggaraan Urusan Pemerintahan Umum Sesuai Penugasan Kepala Daerah	Jumlah kegiatan penyelenggaraan urusan pemerintahan umum sesuai penugasan kepala Daerah	Dokumen		Dokumen	2 Dokumen	4.000.000						2 Dokumen		0	
7 01 05 2.01		Jumlah kegiatan penyelenggaraan urusan pemerintahan umum sesuai penugasan kepala Daerah	Kegiatan		Kegiatan	1 Kegiatan							1 Kegiatan			
7 01 05 2.01 07	Pelaksanaan Semua Urusan Pemerintahan yang Bukan Merupakan Kewenangan Daerah dan Tidak Dilaksanakan oleh Instansi Vertikal	Jumlah Dokumen Semua Urusan Pemerintahan yang Bukan Merupakan Kewenangan Daerah dan Tidak Dilaksanakan oleh Instansi Vertikal				2 Dokumen	4.000.000	Kota Tasikmalaya, Cibeureum, Margabakti	PENDAPATAN ASLI DAERAH (PAD)	Meningkatkan Sumber Daya Manusia Yang Berkualitas Dan Berdaya Saing	5. Percepatan Implementasi Reformasi birokrasi	Masyarakat dan Aparatur Kelurahan	2 Dokumen		0	Kecamatan Cibeureum
7	UNSUR KEMILAYAHAN															
7 01	KECAMATAN															
7 01 03	PROGRAM PEMBERDAYAAN MASYARAKAT DESA DAN KELURAHAN	Persentase Pemberdayaan Masyarakat Desa dan Kelurahan	%		%	95 %	396.980.000						95 %		0	
7 01 03 2.02	Kegiatan Pemberdayaan Kelurahan	Jumlah Kegiatan Pemberdayaan Kelurahan Awipari	4 Kegiatan		0 Kegiatan	4 Kegiatan	392.980.000						4 Kegiatan		0	
		Jumlah Kegiatan Pemberdayaan Kelurahan Cakur	4 Kegiatan		0 Kegiatan	4 Kegiatan							4 Kegiatan			
		Jumlah Kegiatan Pemberdayaan Kelurahan Cihayang	4 Kegiatan		0 Kegiatan	4 Kegiatan							4 Kegiatan			
		Jumlah Kegiatan Pemberdayaan Kelurahan Kersanagara	4 Kegiatan		0 Kegiatan	4 Kegiatan							4 Kegiatan			
		Jumlah Kegiatan Pemberdayaan Kelurahan Kotabaru	4 Kegiatan		0 Kegiatan	4 Kegiatan							4 Kegiatan			
		Jumlah Kegiatan Pemberdayaan Kelurahan Margabakti	4 Kegiatan		0 Kegiatan	4 Kegiatan							4 Kegiatan			
		Jumlah Kegiatan Pemberdayaan Kelurahan Setajaya	4 Kegiatan		0 Kegiatan	4 Kegiatan							4 Kegiatan			
		Jumlah Kegiatan Pemberdayaan Kelurahan Setianagara	4 Kegiatan		0 Kegiatan	4 Kegiatan							4 Kegiatan			
		Jumlah Kegiatan Pemberdayaan Kelurahan Setiaratu	4 Kegiatan		0 Kegiatan	4 Kegiatan							4 Kegiatan			
7 01 03 2.02 01	Peningkatan Partisipasi Masyarakat dalam Forum Musyawarah Perencanaan Pembangunan di Kelurahan	Jumlah Dokumen Hasil Musrenbang Tingkat Kelurahan Setajaya				1 Dokumen	4.000.000	Kota Tasikmalaya, Cibeureum, Setajaya	PENDAPATAN ASLI DAERAH (PAD)			Masyarakat dan Aparatur Kelurahan	1 Dokumen		0	Kecamatan Cibeureum
7 01 03 2.02 02	Pembangunan Sarana dan Prasarana Kelurahan	Jumlah paket peningkatan infrastruktur lingkungan permukiman Kelurahan Setajaya				3 Paket	120.996.000	Kota Tasikmalaya, Cibeureum, Setajaya	PENDAPATAN ASLI DAERAH (PAD)			Masyarakat dan Aparatur Kelurahan	3 Paket		0	Kecamatan Cibeureum
7 01 03 2.02 03	Pemberdayaan Masyarakat di Kelurahan	Jumlah Koordinasi TP PKK Kel. Setajaya Jumlah Peserta Yang Dilatih Kelurahan Setajaya Jumlah RT/RW Yang Dibina Kel. Setajaya				4 kali 160 Orang 43 Orang	227.984.000	Kota Tasikmalaya, Cibeureum, Setajaya	PENDAPATAN ASLI DAERAH (PAD)			Masyarakat dan Aparatur Kelurahan	4 kali 160 Orang 43 Orang		0	Kecamatan Cibeureum
7 01 03 2.02 04	Evaluasi Kelurahan	Jumlah Waktu Penyelenggaraan Administrasi Kelurahan dan Pelayanan Masyarakat di Kelurahan Setajaya				12 Bulan	40.000.000	Kota Tasikmalaya, Cibeureum, Setajaya	PENDAPATAN ASLI DAERAH (PAD)			Masyarakat dan Aparatur Kelurahan	12 Bulan		0	Kecamatan Cibeureum

Kode	Urusan/ Bidang Urusan/ Program/ Kegiatan/ Sub Kegiatan	Indikator Program/ Kegiatan/ Sub Kegiatan	Target Akhir Periode RPJMD	Realisasi Capaian RKPD Tahun 2021	Prakiraan Capaian Target RKPD Tahun 2022	Capaian Kinerja dan Kerangka Pendanaan						Kelompok Sasaran	Prakiraan Maju Rencana Tahun 2024		Perangkat Daerah Penanggung Jawab	
						Target 2023	Pagu Indikatif	Lokasi	Sumber Dana	Prioritas			Target	Pagu Indikatif		
										Nasional	Daerah					
7 01 05	PROGRAM PENYELENGGARAAN URUSAN PEMERINTAHAN UMUM	Jumlah kegiatan penyelenggaraan urusan pemerintahan umum	Kegiatan		Kegiatan	1 Kegiatan	4.000.000							3 Kegiatan	0	
7 01 05 2,01	Penyelenggaraan Urusan Pemerintahan Umum Sesuai Penugasan Kepala Daerah	Jumlah Dokumen Semua Urusan Pemerintahan yang Bukan Merupakan Kewenangan Daerah dan Tidak Dilaksanakan oleh Instansi Vertikal	Dokumen		Dokumen	2 Dokumen	4.000.000							2 Dokumen	0	
7 01 05 2,01 07	Pelaksanaan Semua Urusan Pemerintahan yang Bukan Merupakan Kewenangan Daerah dan Tidak Dilaksanakan oleh Instansi Vertikal	Jumlah Dokumen Semua Urusan Pemerintahan yang Bukan Merupakan Kewenangan Daerah dan Tidak Dilaksanakan oleh Instansi Vertikal				2 Dokumen	4.000.000	Kota Tasikmalaya, Cibereum, Setajaya	PENDAPATAN ASLI DAERAH (PAD)	5. Percepatan Implementasi Reformasi birokrasi	Masyarakat dan Aparatur Kelurahan			2 Dokumen	0	Kecamatan Cibereum
7	UNSUR KEWILAYAHAN															
7 01	KECAMATAN															
7 01 01	PROGRAM PENUNJANG URUSAN PEMERINTAHAN DAERAH KABUPATEN/KOTA	Capaian Sakip Perangkat Daerah	Kategori		Kategori	88 (78.77) Kategori	8.268.724.600							88 (78.77) Kategori	8.324.048.600	
7 01 01 2,01	Perencanaan, Penganggaran, dan Evaluasi Kinerja Perangkat Daerah	Jumlah Dokumen Perencanaan Perangkat Daerah	Dokumen		Dokumen	10 Dokumen	143.370.000							10 Dokumen	152.370.000	
7 01 01 2,01 01	Penyusunan Dokumen Perencanaan Perangkat Daerah	Jumlah Dokumen Perencanaan Perangkat Daerah				4 Dokumen	55.000.000	Kota Tasikmalaya, Tamansari, Tamanjaya	PENDAPATAN ASLI DAERAH (PAD)	Meningkatkan Sumber Daya Manusia Yang Berkualitas Dan Berdaya Saing	Masyarakat dan Stakeholder Kecamatan Tamansari			4 Dokumen	60.000.000	Kecamatan Tamansari
7 01 01 2,01 02	Koordinasi dan Penyusunan Dokumen RKA-SKPD	Jumlah Dokumen RKA-SKPD dan Laporan Hasil Koordinasi Penyusunan Dokumen RKA-SKPD				1 Dokumen	4.000.000	Kota Tasikmalaya, Tamansari, Tamanjaya	PENDAPATAN ASLI DAERAH (PAD)	Meningkatkan Sumber Daya Manusia Yang Berkualitas Dan Berdaya Saing	Masyarakat dan Stakeholder Kecamatan Tamansari			1 Dokumen	5.000.000	Kecamatan Tamansari
7 01 01 2,01 03	Koordinasi dan Penyusunan Dokumen Perubahan RKA-SKPD	Jumlah Dokumen Perubahan RKA-SKPD dan Laporan Hasil Koordinasi Penyusunan Dokumen Perubahan RKA-SKPD				1 Dokumen	4.000.000	Kota Tasikmalaya, Tamansari, Tamanjaya	PENDAPATAN ASLI DAERAH (PAD)	Meningkatkan Sumber Daya Manusia Yang Berkualitas Dan Berdaya Saing	Masyarakat dan Stakeholder Kecamatan Tamansari			1 Dokumen	5.000.000	Kecamatan Tamansari
7 01 01 2,01 07	Evaluasi Kinerja Perangkat Daerah	Jumlah Laporan Evaluasi Kinerja Perangkat Daerah				4 Dokumen	80.370.000	Kota Tasikmalaya, Tamansari, Tamanjaya	PENDAPATAN ASLI DAERAH (PAD)	Meningkatkan Sumber Daya Manusia Yang Berkualitas Dan Berdaya Saing	Masyarakat dan Stakeholder Kecamatan Tamansari			4 Dokumen	82.370.000	Kecamatan Tamansari
7 01 01 2,02	Administrasi Keuangan Perangkat Daerah	Jumlah Pelaporan Keuangan Perangkat Daerah Sesuai SAP	Dokumen		Dokumen	5 Dokumen	7.493.478.600							5 Dokumen	7.505.478.600	
7 01 01 2,02 01	Penyediaan Gaji dan Tunjangan ASN	Jumlah Orang yang Menerima Gaji dan Tunjangan ASN				61 Orang/bulan	7.477.478.600	Kota Tasikmalaya, Tamansari, Tamanjaya	PENDAPATAN ASLI DAERAH (PAD)		Aparatur di lingkungan kecamatan Tamansari			61 Orang/bulan	7.481.478.600	Kecamatan Tamansari
7 01 01 2,02 03	Pelaksanaan Penatausahaan dan Pengujian/Verifikasi Keuangan SKPD	Jumlah Dokumen Penatausahaan dan Pengujian/Verifikasi Keuangan SKPD				1 Dokumen	5.000.000	Kota Tasikmalaya, Tamansari, Tamanjaya	PENDAPATAN ASLI DAERAH (PAD)		Aparatur di lingkungan kecamatan Tamansari			1 Dokumen	8.000.000	Kecamatan Tamansari
7 01 01 2,02 05	Koordinasi dan Penyusunan Laporan Keuangan Akhir Tahun SKPD	Jumlah Laporan Keuangan Akhir Tahun SKPD dan Laporan Hasil Koordinasi Penyusunan Laporan Keuangan Akhir Tahun SKPD				1 laporan	4.000.000	Kota Tasikmalaya, Tamansari, Tamanjaya	PENDAPATAN ASLI DAERAH (PAD)		Aparatur di lingkungan kecamatan Tamansari			1 laporan	6.000.000	Kecamatan Tamansari
7 01 01 2,02 06	Pengelolaan dan Penyediaan Bahan Tanggapan Pemeriksaan	Jumlah Dokumen Bahan Tanggapan Pemeriksaan dan Tindak Lanjut Pemeriksaan				1 Dokumen	3.000.000	Kota Tasikmalaya, Tamansari, Tamanjaya	PENDAPATAN ASLI DAERAH (PAD)		Aparatur di lingkungan kecamatan Tamansari			1 Dokumen	5.000.000	Kecamatan Tamansari
7 01 01 2,02 07	Koordinasi dan Penyusunan Laporan Keuangan Bulanan/ Triwulanan/ Semesteran SKPD	Jumlah Laporan Keuangan Bulanan/ Triwulanan/ Semesteran SKPD dan Laporan Koordinasi Penyusunan Laporan Keuangan Bulanan/Triwulanan/Semesteran SKPD				1 laporan	4.000.000	Kota Tasikmalaya, Tamansari, Tamanjaya	PENDAPATAN ASLI DAERAH (PAD)		Aparatur di lingkungan kecamatan Tamansari			1 laporan	5.000.000	Kecamatan Tamansari
7 01 01 2,03	Administrasi Barang Milik Daerah pada Perangkat Daerah	Jumlah Dokumen Perencanaan Kebutuhan Barang dan Laporan Barang Milik Daerah	Dokumen		Dokumen	6 Dokumen	16.020.000							6 Dokumen	19.000.000	
7 01 01 2,03 01	Penyusunan Perencanaan Kebutuhan Barang Milik Daerah SKPD	Jumlah Rencana Kebutuhan Barang Milik Daerah SKPD				2 Dokumen	3.000.000	Kota Tasikmalaya, Tamansari, Tamanjaya	PENDAPATAN ASLI DAERAH (PAD)		Aparatur di lingkungan kecamatan Tamansari			2 Dokumen	4.000.000	Kecamatan Tamansari
7 01 01 2,03 02	Pengamanan Barang Milik Daerah SKPD	Jumlah Dokumen Pengamanan Barang Milik Daerah SKPD				2 Unit	10.020.000	Kota Tasikmalaya, Tamansari, Tamanjaya	PENDAPATAN ASLI DAERAH (PAD)		Aparatur di lingkungan kecamatan Tamansari			2 Unit	10.000.000	Kecamatan Tamansari
7 01 01 2,03 05	Rekonsiliasi dan Penyusunan Laporan Barang Milik Daerah pada SKPD	Jumlah Laporan Rekonsiliasi dan Penyusunan Laporan Barang Milik Daerah pada SKPD				2 Dokumen	3.000.000	Kota Tasikmalaya, Tamansari, Tamanjaya	PENDAPATAN ASLI DAERAH (PAD)		Aparatur di lingkungan kecamatan Tamansari			2 Dokumen	5.000.000	Kecamatan Tamansari
7 01 01 2,05	Administrasi Kepegawaian Perangkat Daerah	Persentase pemenuhan administrasi kepegawaian Perangkat Daerah	%		%	100 %	10.654.000							100 %	25.000.000	
7 01 01 2,05 02	Pengadaan Pakaian Dinas beserta Atribut Kelengkapannya	Jumlah Paket Pakaian Dinas beserta Atribut Kelengkapannya				0 Paket	7.654.000	Kota Tasikmalaya, Tamansari, Tamanjaya	PENDAPATAN ASLI DAERAH (PAD)		Aparatur di lingkungan kecamatan Tamansari			0 Paket	20.000.000	Kecamatan Tamansari

Kode	Urusan/ Bidang Urusan/ Program/ Kegiatan/ Sub Kegiatan	Indikator Program/ Kegiatan/ Sub Kegiatan	Target Akhir Periode RPJMD	Realisasi Capaian RKPD Tahun 2021	Prakiraan Capaian Target RKPD Tahun 2022	Capaian Kinerja dan Kerangka Pendanaan						Kelompok Sasaran	Prakiraan Maju Rencana Tahun 2024		Perangkat Daerah Penanggung Jawab
						Target 2023	Pagu Indikatif	Lokasi	Sumber Dana	Prioritas			Target	Pagu Indikatif	
										Nasional	Daerah				
						23 Paket							23 Paket		
7 01 01 2,05 05	Monitoring, Evaluasi, dan Penilaian Kinerja Pegawai	Jumlah Paket Pakalan Dinas beserta Atribut Kelengkapan, Jumlah Dokumen Monitoring, Evaluasi, dan Penilaian Kinerja Pegawai				1 Dokumen	3.000.000	Kota Tasikmalaya, Tamansari, Tamanjaya	PENDAPATAN ASLI DAERAH (PAD)			Aparatur di Lingkungan Kecamatan Tamansari	1 Dokumen	5.000.000	Kecamatan Tamansari
7 01 01 2,06	Administrasi Umum Perangkat Daerah	Persentase pemenuhan administrasi umum Perangkat Daerah	%		%	100 %	165.705.300						100 %	167.000.000	
7 01 01 2,06 01	Penyediaan Komponen Instalasi Listrik/Penerangan Bangunan Kantor yang Disediakan	Jumlah Paket Komponen Instalasi Listrik/Penerangan Bangunan Kantor yang Disediakan				10 Paket	3.000.000	Kota Tasikmalaya, Tamansari, Tamanjaya	PENDAPATAN ASLI DAERAH (PAD)			Aparatur di Lingkungan Kecamatan Tamansari	10 Paket	3.000.000	Kecamatan Tamansari
7 01 01 2,06 02	Penyediaan Peralatan dan Perlengkapan Kantor	Jumlah Paket Peralatan dan Perlengkapan Kantor yang Disediakan				13 Paket	5.000.000	Kota Tasikmalaya, Tamansari, Tamanjaya	PENDAPATAN ASLI DAERAH (PAD)			Aparatur di Lingkungan Kecamatan Tamansari	13 Paket	5.000.000	Kecamatan Tamansari
7 01 01 2,06 03	Penyediaan Peralatan Rumah Tangga	Jumlah Paket Peralatan Rumah Tangga yang Disediakan				12 Paket	11.177.900	Kota Tasikmalaya, Tamansari, Tamanjaya	PENDAPATAN ASLI DAERAH (PAD)			Aparatur di Lingkungan Kecamatan Tamansari	12 Paket	5.000.000	Kecamatan Tamansari
7 01 01 2,06 04	Penyediaan Bahan Logistik Kantor	Jumlah Paket Bahan Logistik Kantor yang Disediakan				2 Paket	12.500.000	Kota Tasikmalaya, Tamansari, Tamanjaya	PENDAPATAN ASLI DAERAH (PAD)			Aparatur di Lingkungan Kecamatan Tamansari	2 Paket	10.000.000	Kecamatan Tamansari
7 01 01 2,06 05	Penyediaan Barang Cetak dan Penggandaan	Jumlah Paket Barang Cetak dan Penggandaan yang Disediakan				20 Paket	15.057.400	Kota Tasikmalaya, Tamansari, Tamanjaya	PENDAPATAN ASLI DAERAH (PAD)			Aparatur di Lingkungan Kecamatan Tamansari	20 Paket	15.000.000	Kecamatan Tamansari
7 01 01 2,06 06	Penyediaan Bahan Bacaan dan Peraturan Perundang-undangan	Jumlah Dokumen Bahan Bacaan dan Peraturan Perundang-undangan yang Disediakan				12 Dokumen	7.970.000	Kota Tasikmalaya, Tamansari, Tamanjaya	PENDAPATAN ASLI DAERAH (PAD)			Aparatur di Lingkungan Kecamatan Tamansari	12 Dokumen	8.000.000	Kecamatan Tamansari
7 01 01 2,06 07	Penyediaan Bahan/Material	Jumlah Paket Bahan/Material yang Disediakan				36 Paket	15.000.000	Kota Tasikmalaya, Tamansari, Tamanjaya	PENDAPATAN ASLI DAERAH (PAD)			Aparatur di Lingkungan Kecamatan Tamansari	36 Paket	15.000.000	Kecamatan Tamansari
7 01 01 2,06 08	Fasilitasi Kunjungan Tamu	Jumlah Laporan Fasilitasi Kunjungan Tamu				12 laporan	16.000.000	Kota Tasikmalaya, Tamansari, Tamanjaya	PENDAPATAN ASLI DAERAH (PAD)			Aparatur di Lingkungan Kecamatan Tamansari	12 laporan	16.000.000	Kecamatan Tamansari
7 01 01 2,06 09	Penyelenggaraan Rapat Koordinasi dan Konsultasi SKPD	Jumlah Laporan Penyelenggaraan Rapat Koordinasi dan Konsultasi SKPD				20 Laporan	80.000.000	Kota Tasikmalaya, Tamansari, Tamanjaya	PENDAPATAN ASLI DAERAH (PAD)			Aparatur di Lingkungan Kecamatan Tamansari	20 Laporan	90.000.000	Kecamatan Tamansari
7 01 01 2,07	Pengadaan Barang Milik Daerah Penunjang Urusan Pemerintah Daerah	Persentase pemenuhan kebutuhan barang milik daerah sesuai standar	%		%	100 %	45.054.000						100 %	58.000.000	
7 01 01 2,07 06	Pengadaan Peralatan dan Mesin Lainnya	Jumlah Unit Peralatan dan Mesin Lainnya yang Disediakan				3 Unit	5.000.000	Kota Tasikmalaya, Tamansari, Tamanjaya	PENDAPATAN ASLI DAERAH (PAD)			Aparatur di Lingkungan Kecamatan Tamansari	3 Unit	28.000.000	Kecamatan Tamansari
7 01 01 2,07 10	Pengadaan Sarana dan Prasarana Gedung Kantor atau Bangunan Lainnya	Jumlah Unit Sarana dan Prasarana Gedung Kantor atau Bangunan Lainnya yang Disediakan				1 Unit	30.054.000	Kota Tasikmalaya, Tamansari, Tamanjaya	Pajak Daerah			Aparatur di Lingkungan Kecamatan Tamansari	1 Unit	15.000.000	Kecamatan Tamansari
7 01 01 2,07 11	Pengadaan Sarana dan Prasarana Pendukung Gedung Kantor atau Bangunan Lainnya	Jumlah Perengkapan Gedung Kantor/Jumlah Unit Sarana dan Prasarana Pendukung Gedung Kantor atau Bangunan Lainnya yang Disediakan				4 Unit	10.000.000	Kota Tasikmalaya, Tamansari, Tamanjaya	PENDAPATAN ASLI DAERAH (PAD)			Aparatur di Lingkungan Kecamatan Tamansari	4 Unit	15.000.000	Kecamatan Tamansari
		Jumlah Unit Sarana dan Prasarana Pendukung Gedung Kantor atau Bangunan Lainnya yang Disediakan				0 Unit							0 Unit		
7 01 01 2,08	Penyediaan Jasa Penunjang Urusan Pemerintahan Daerah	Persentase Pemenuhan Jasa Penunjang Urusan Pemerintahan Daerah	%		%	100 %	268.733.700						100 %	224.530.000	
7 01 01 2,08 01	Penyediaan Jasa Surat Menyurat	Jumlah Laporan Penyediaan Jasa Surat Menyurat				2 Laporan	1.000.000	Kota Tasikmalaya, Tamansari, Tamanjaya	PENDAPATAN ASLI DAERAH (PAD)			Aparatur di Lingkungan Kecamatan Tamansari	2 Laporan	1.930.000	Kecamatan Tamansari
7 01 01 2,08 02	Penyediaan Jasa Komunikasi, Sumber Daya Air dan Listrik	Jumlah Laporan Penyediaan Jasa Komunikasi, Sumber Daya Air dan Listrik yang Disediakan				12 laporan	25.000.000	Kota Tasikmalaya, Tamansari, Tamanjaya	PENDAPATAN ASLI DAERAH (PAD)			Aparatur di Lingkungan Kecamatan Tamansari	12 laporan	25.000.000	Kecamatan Tamansari
7 01 01 2,08 04	Penyediaan Jasa Pelayanan Umum Kantor	Jumlah Laporan Penyediaan Jasa Pelayanan Umum Kantor yang Disediakan				12 Laporan	242.733.700	Kota Tasikmalaya, Tamansari, Tamanjaya	PENDAPATAN ASLI DAERAH (PAD)			Aparatur di Lingkungan Kecamatan Tamansari	12 Laporan	197.600.000	Kecamatan Tamansari
7 01 01 2,09	Pemeliharaan Barang Milik Daerah Penunjang Urusan Pemerintahan Daerah	Persentase Pemenuhan Pemeliharaan Barang Milik Daerah	%		%	100 %	125.709.000						100 %	172.670.000	
7 01 01 2,09 01	Penyediaan Jasa Pemeliharaan, Biaya Pemeliharaan, dan Pajak Kendaraan Perorangan Dinas atau Kendaraan Dinas Jabatan	Jumlah Kendaraan Perorangan Dinas atau Kendaraan Dinas Jabatan yang Dipelihara dan dibayarkan Pajaknya				2 unit	50.000.000	Kota Tasikmalaya, Tamansari, Tamanjaya	PENDAPATAN ASLI DAERAH (PAD)			Aparatur di Lingkungan Kecamatan Tamansari	2 unit	53.670.000	Kecamatan Tamansari
7 01 01 2,09 02	Penyediaan Jasa Pemeliharaan, Biaya Pemeliharaan, Pajak dan Perizinan Kendaraan Dinas Operasional atau Lapangan	Jumlah Kendaraan Dinas Operasional atau Lapangan yang Dipelihara dan dibayarkan Pajak dan Perizinan				6 Unit	40.000.000	Kota Tasikmalaya, Tamansari, Tamanjaya	PENDAPATAN ASLI DAERAH (PAD)			Aparatur di Lingkungan Kecamatan Tamansari	6 Unit	49.000.000	Kecamatan Tamansari
7 01 01 2,09 06	Pemeliharaan Peralatan dan Mesin Lainnya	Jumlah Peralatan dan Mesin Lainnya yang Dipelihara				10 Buah	5.110.000	Kota Tasikmalaya, Tamansari, Tamanjaya	PENDAPATAN ASLI DAERAH (PAD)			Aparatur di Lingkungan Kecamatan Tamansari	10 Buah	15.000.000	Kecamatan Tamansari

Kode	Usuran/ Bidang Usuran/ Program/ Kegiatan/ Sub Kegiatan	Indikator Program/ Kegiatan/ Sub Kegiatan	Target Akhir Periode RPJMD	Realisasi Capaian RKPD Tahun 2021	Prakiraan Capaian Target RKPD Tahun 2022	Capaian Kinerja dan Kerangka Pendanaan						Kelompok Sasaran	Prakiraan Maju Rencana Tahun 2024		Perangkat Daerah Penanggung Jawab
						Target 2023	Pagu Indikatif	Lokasi	Sumber Dana	Prioritas			Target	Pagu Indikatif	
										Nasional	Daerah				
7 01 01 2,09 09	Pemeliharaan/Rehabilitasi Gedung Kantor dan Bangunan Lainnya	Jumlah Gedung Kantor dan Bangunan Lainnya yang Dipelihara/Direhabilitasi				1 Unit	15.599.000	Kota Tasikmalaya, Tamansari, Tamanjaya	PENDAPATAN ASLI DAERAH (PAD)			Aparatur di Lingkungan Kecamatan Tamansari	1 Unit	15.000.000	Kecamatan Tamansari
7 01 01 2,09 10	Pemeliharaan/Rehabilitasi Sarana dan Prasarana Gedung Kantor atau Bangunan Lainnya	Jumlah Sarana dan Prasarana Gedung Kantor atau Bangunan Lainnya yang Dipelihara/Direhabilitasi				4 Unit	10.000.000	Kota Tasikmalaya, Tamansari, Tamanjaya	PENDAPATAN ASLI DAERAH (PAD)			Aparatur di Lingkungan Kecamatan Tamansari	4 Unit	20.000.000	Kecamatan Tamansari
7 01 01 2,09 11	Pemeliharaan/Rehabilitasi Sarana dan Prasarana Pendukung Gedung Kantor atau Bangunan Lainnya	Jumlah Sarana dan Prasarana Pendukung Gedung Kantor atau Bangunan Lainnya yang Dipelihara/Direhabilitasi				6 Buah	5.000.000	Kota Tasikmalaya, Tamansari, Tamanjaya	PENDAPATAN ASLI DAERAH (PAD)			Aparatur di Lingkungan Kecamatan Tamansari	6 Buah	20.000.000	Kecamatan Tamansari
7 01 02	PROGRAM PENYELENGGARAAN PEMERINTAHAN DAN PELAYANAN PUBLIK	Persentase Penyelenggaraan Pemerintahan dan Pelayanan Publik	%		%	100 %	941.494.000						100 %	201.580.000	
7 01 02 2,01	Koordinasi Penyelenggaraan Kegiatan Pemerintahan di Tingkat Kecamatan	Jumlah Dokumen Koordinasi Pemerintahan Kecamatan	Dokumen		Dokumen	6 Dokumen	71.580.000						6 Dokumen	71.580.000	
7 01 02 2,01 02	Peningkatan Efektifitas Kegiatan Pemerintahan di Tingkat Kecamatan	Jumlah Dokumen Peningkatan Efektifitas Kegiatan Pemerintahan di Tingkat Kecamatan				6 Dokumen	71.580.000	Kota Tasikmalaya, Tamansari, Tamanjaya	PENDAPATAN ASLI DAERAH (PAD)			Masyarakat dan Aparatur di Lingkungan Kecamatan Tamansari	6 Dokumen	71.580.000	Kecamatan Tamansari
7 01 02 2,04	Pelaksanaan Urusan Pemerintahan yang Dilimpahkan kepada Camat	Jumlah Laporan Urusan Pemerintahan yang dilimpahkan kepada Camat	Laporan		Laporan	13 Laporan	869.914.000						13 Laporan	130.000.000	
7 01 02 2,04 02	Pelaksanaan Urusan Pemerintahan yang terkait dengan Nonperizinan	Jumlah Laporan Pelaksanaan Nonperizinan pada Urusan Pemerintahan				6 Laporan	19.914.000	Kota Tasikmalaya, Tamansari, Tamanjaya	PENDAPATAN ASLI DAERAH (PAD)	Memperkuat Infrastruktur Untuk Mendukung Pengembangan Ekonomi Dan Pelayanan Dasar		Masyarakat dan Aparatur di Lingkungan Kecamatan Tamansari	6 Laporan	50.000.000	Kecamatan Tamansari
7 01 02 2,04 03	Pelaksanaan Urusan Pemerintahan yang Terkait dengan Kewenangan Lain yang Dilimpahkan	Jumlah Laporan Pelaksanaan Kewenangan Lain yang Dilimpahkan				0 Laporan	850.000.000	Kota Tasikmalaya, Tamansari, Tamanjaya	PENDAPATAN ASLI DAERAH (PAD)	Memperkuat Infrastruktur Untuk Mendukung Pengembangan Ekonomi Dan Pelayanan Dasar		Masyarakat dan Aparatur di Lingkungan Kecamatan Tamansari	0 Laporan	80.000.000	Kecamatan Tamansari
		Jumlah Laporan Pelaksanaan Kewenangan Lain yang Dilimpahkan				7 Laporan							7 Laporan		
7 01 03	PROGRAM PEMBERDAYAAN MASYARAKAT DESA DAN KELURAHAN	Persentase pemberdayaan masyarakat Kelurahan Kecamatan Tamansari	%		%	90 %	65.000.000						90 %	85.000.000	
7 01 03 2,03	Pemberdayaan Lembaga Kemasyarakatan Tingkat Kecamatan	Jumlah kegiatan pemberdayaan lembaga kemasyarakatan tingkat kecamatan	Kegiatan		Kegiatan	3 Kegiatan	40.000.000						3 Kegiatan	55.000.000	
7 01 03 2,03 01	Penyelenggaraan Lembaga Kemasyarakatan	Jumlah Lembaga Kemasyarakatan yang Diselenggarakan				3 Lembaga	15.000.000	Kota Tasikmalaya, Tamansari, Tamanjaya	PENDAPATAN ASLI DAERAH (PAD)			Masyarakat di lingkungan Kecamatan	3 Lembaga	15.000.000	Kecamatan Tamansari
7 01 03 2,03 02	Peningkatan Kapasitas Lembaga Kemasyarakatan	Jumlah Lembaga Kemasyarakatan yang Ditingkatkan Kapasitasnya				3 Lembaga	10.000.000	Kota Tasikmalaya, Tamansari, Tamanjaya	PENDAPATAN ASLI DAERAH (PAD)			Masyarakat di lingkungan Kecamatan	3 Lembaga	20.000.000	Kecamatan Tamansari
7 01 03 2,03 04	Fasilitasi Pengembangan Usaha Ekonomi Masyarakat	Jumlah Laporan Fasilitasi Pengembangan Usaha Ekonomi Masyarakat				2 Laporan	15.000.000	Kota Tasikmalaya, Tamansari, Tamanjaya	PENDAPATAN ASLI DAERAH (PAD)			Masyarakat di lingkungan Kecamatan	2 Laporan	20.000.000	Kecamatan Tamansari
7 01 03 2,06	Pemberdayaan dan Kesejahteraan Keluarga Tingkat Kecamatan dan Kelurahan	Jumlah Kegiatan Pemberdayaan dan Kesejahteraan Keluarga Tingkat Kecamatan dan Kelurahan	Kegiatan		Kegiatan	1 Kegiatan	25.000.000						1 Kegiatan	30.000.000	
7 01 03 2,06 01	Pembentukan dan Penumbuhan Karakter Keluarga Melalui Peningkatan Kesadaran Masyarakat akan Pentingnya Penghayatan dan Pengamalan Pancasila dalam Semua Aspek Kehidupan Bermasyarakat, Berbangsa, dan Bernegara	Jumlah Keluarga yang Mengikuti Pembentukan dan Penumbuhan Karakter Keluarga Melalui Peningkatan Kesadaran Masyarakat akan Pentingnya Penghayatan dan Pengamalan Pancasila dalam Semua Aspek Kehidupan Bermasyarakat, Berbangsa, dan Bernegara				16 Keluarga	25.000.000	Kota Tasikmalaya, Tamansari, Tamanjaya	Pajak Daerah			Masyarakat di Lingkungan Kecamatan Tamansari	16 Keluarga	30.000.000	Kecamatan Tamansari
7 01 04	PROGRAM KOORDINASI KETENTERAMAN DAN KETERTIBAN UMUM	Persentase Penanganan Pelanggaran Ketenteraman dan Ketertiban Umum Kec. Tamansari	%		%	100 %	30.000.000						100 %	120.000.000	
7 01 04 2,01	Koordinasi Upaya Penyelenggaraan Ketenteraman dan Ketertiban Umum	Jumlah Laporan Koordinasi Penyelenggaraan Ketenteraman dan Ketertiban Umum	Laporan		Laporan	1 Laporan	15.000.000						1 Laporan	70.000.000	
7 01 04 2,01 01	Sinergitas dengan Kepolisian Negara Republik Indonesia, Tentara Nasional Indonesia dan Instansi Vertikal di Wilayah Kecamatan	Jumlah Laporan Hasil Sinergitas dengan Kepolisian Negara Republik Indonesia, Tentara Nasional Indonesia dan Instansi Vertikal di Wilayah Kecamatan				1 Laporan	15.000.000	Kota Tasikmalaya, Tamansari, Tamanjaya	PENDAPATAN ASLI DAERAH (PAD)			Aparatur dan Masyarakat di Lingkungan Kecamatan Tamansari	1 Laporan	70.000.000	Kecamatan Tamansari
7 01 04 2,02	Koordinasi Penerapan dan Penegakan Peraturan Daerah dan Peraturan Kepala Daerah	Jumlah laporan koordinasi penyelenggaraan ketenteraman dan ketertiban umum	Laporan		Laporan	1 Laporan	15.000.000						1 Laporan	50.000.000	

Kode	Urusan/ Bidang Urusan/ Program/ Kegiatan/ Sub Kegiatan	Indikator Program/ Kegiatan/ Sub Kegiatan	Target Akhir Periode RPJMD	Realisasi Capaian RKPD Tahun 2021	Prakiraan Capaian Target RKPD Tahun 2022	Capaian Kinerja dan Kerangka Pendanaan						Kelompok Sasaran	Prakiraan Maju Rencana Tahun 2024		Perangkat Daerah Penanggung Jawab
						Target 2023	Pagu Indikatif	Lokasi	Sumber Dana	Prioritas			Target	Pagu Indikatif	
										Nasional	Daerah				
7 01 04 2.02 01	Koordinasi/Sinergi dengan Perangkat Daerah yang Tugas dan Fungsinya di Bidang Penegakan Peraturan Perundang-Undangan dan/atau Kepolisian Negara Republik Indonesia	Jumlah Laporan Koordinasi/Sinergi dengan Perangkat Daerah yang Tugas dan Fungsinya di Bidang Penegakan Peraturan Perundang-Undangan dan/atau Kepolisian Negara Republik Indonesia Jumlah Laporan Koordinasi/Sinergi dengan Perangkat Daerah yang Tugas dan Fungsinya di Bidang Penegakan Peraturan Perundang-Undangan dan/atau Kepolisian Negara Republik Indonesia.				0 Laporan	15.000.000	Kota Tasikmalaya, Tamansari, Tamanjaya	PENDAPATAN ASLI DAERAH (PAD)			Aparatur dan Masyarakat di Lingkungan Kecamatan Tamansari	0 Laporan	50.000.000	Kecamatan Tamansari
						1 Laporan							1 Laporan		
7 01 05	PROGRAM PENYELENGGARAAN URUSAN PEMERINTAHAN UMUM	Persentase Penyelenggaraan Urusan Pemerintahan Umum	%		%	100 %	97.000.000						100 %	77.000.000	
7 01 05 2.01	Penyelenggaraan Urusan Pemerintahan Umum Sesuai Penugasan Kepala Daerah	Jumlah Kegiatan penyelenggaraan urusan pemerintahan umum sesuai penugasan kepala daerah	Kegiatan		Kegiatan	4 Kegiatan	97.000.000						4 Kegiatan	77.000.000	
7 01 05 2.01 01	Pembinaan Wawasan Kebangsaan dan Ketahanan Nasional dalam rangka Memantapkan Pengamalan Pancasila, Pelaksanaan Undang-Undang Dasar Negara Republik Indonesia Tahun 1945, Pelestarian Bhinneka Tunggal Ika serta Pemertahanan dan Pemeliharaan Keutuhan Negara Kesatuan Republik Indonesia	Jumlah Orang yang Mengikuti Pembinaan Wawasan Kebangsaan dan Ketahanan Nasional dalam rangka Memantapkan Pengamalan Pancasila, Pelaksanaan Undang-Undang Dasar Negara Republik Indonesia Tahun 1945, Pelestarian Bhinneka Tunggal Ika serta Pemertahanan dan Pemeliharaan Keutuhan Negara Kesatuan Republik Indonesia.				30 Orang	25.000.000	Kota Tasikmalaya, Tamansari, Tamanjaya	PENDAPATAN ASLI DAERAH (PAD)			Masyarakat dan Aparatur di Lingkungan Kecamatan Tamansari	30 Orang	10.000.000	Kecamatan Tamansari
7 01 05 2.01 07	Pelaksanaan Semua Urusan Pemerintahan yang Bukan Merupakan Kewenangan Daerah dan Tidak Dilaksanakan oleh Instansi Vertikal	Jumlah Dokumen Semua Urusan Pemerintahan yang Bukan Merupakan Kewenangan Daerah dan Tidak Dilaksanakan oleh Instansi Vertikal				5 Dokumen	62.000.000		PENDAPATAN ASLI DAERAH (PAD)			Masyarakat dan Aparatur di Lingkungan Kecamatan Tamansari	5 Dokumen	40.000.000	Kecamatan Tamansari
7 01 05 2.01 08	Pelaksanaan Tugas Forum Koordinasi Pimpinan di Kecamatan	Jumlah Dokumen Tugas Forum Koordinasi Pimpinan di Kecamatan				1 Dokumen	10.000.000	Kota Tasikmalaya, Tamansari, Tamanjaya	Pajak Daerah			Masyarakat dan Aparatur di Lingkungan Kecamatan Tamansari	1 Dokumen	15.000.000	Kecamatan Tamansari
7	UNSUR KEWILAYAHAN														
7 01	KECAMATAN														
7 01 03	PROGRAM PEMBERDAYAAN MASYARAKAT DESA DAN KELURAHAN	Persentase Pemberdayaan Masyarakat Kelurahan Kec. Tamansari	%		%	90 %	481.880.000						90 %	1.100.000.000	
7 01 03 2.02	Kegiatan Pemberdayaan Kelurahan	Jumlah kegiatan pemberdayaan kelurahan	Kegiatan		Kegiatan	4 Kegiatan	481.880.000						4 Kegiatan	960.000.000	
7 01 03 2.02 01	Peningkatan Partisipasi Masyarakat dalam Forum Musyawarah Perencanaan Pembangunan di Kelurahan	Jumlah Lembaga Kemasyarakatan yang Berpartisipasi dalam Forum Musyawarah Perencanaan Pembangunan di Kelurahan				1 Lembaga	4.000.000	Kota Tasikmalaya, Tamansari, Tamansari	PENDAPATAN ASLI DAERAH (PAD)			Masyarakat dan Aparatur di Lingkungan Kelurahan Tamansari Kecamatan Tamansari	1 Lembaga	10.000.000	Kecamatan Tamansari
7 01 03 2.02 02	Pembangunan Sarana dan Prasarana Kelurahan yang Terbangun	Jumlah Sarana dan Prasarana Kelurahan yang Terbangun				4 Unit	146.691.000	Kota Tasikmalaya, Tamansari, Tamansari	PENDAPATAN ASLI DAERAH (PAD)			Masyarakat dan Aparatur di Lingkungan Kelurahan Tamansari Kecamatan Tamansari	4 Unit	450.000.000	Kecamatan Tamansari
7 01 03 2.02 03	Pemberdayaan Masyarakat di Kelurahan	Jumlah Pokmas dan Ormas yang Melaksanakan Pemberdayaan Masyarakat di Kelurahan				306 Pokmas / Ormas	291.189.000	Kota Tasikmalaya, Tamansari, Tamansari	PENDAPATAN ASLI DAERAH (PAD)			Masyarakat dan Aparatur di Lingkungan Kelurahan Tamansari Kecamatan Tamansari	306 Pokmas / Ormas	400.000.000	Kecamatan Tamansari
7 01 03 2.02 04	Evaluasi Kelurahan	Jumlah Laporan Hasil Evaluasi Kelurahan				1 Laporan	40.000.000	Kota Tasikmalaya, Tamansari, Tamansari	PENDAPATAN ASLI DAERAH (PAD)			Masyarakat dan Aparatur di Lingkungan Kelurahan Tamansari Kecamatan Tamansari	1 Laporan	100.000.000	Kecamatan Tamansari
7 01 05	PROGRAM PENYELENGGARAAN URUSAN PEMERINTAHAN UMUM	Persentase Penyelenggaraan Urusan Pemerintahan Umum	%		%	100 %	4.000.000						100 %	7.000.000	
7 01 05 2.01	Penyelenggaraan Urusan Pemerintahan Umum Sesuai Penugasan Kepala Daerah	Jumlah Kegiatan penyelenggaraan urusan pemerintahan umum sesuai penugasan kepala daerah	Kegiatan		Kegiatan	2 Kegiatan	4.000.000						2 kegiatan	7.000.000	
7 01 05 2.01 07	Pelaksanaan Semua Urusan Pemerintahan yang Bukan Merupakan Kewenangan Daerah dan Tidak Dilaksanakan oleh Instansi Vertikal	Jumlah Dokumen Semua Urusan Pemerintahan yang Bukan Merupakan Kewenangan Daerah dan Tidak Dilaksanakan oleh Instansi Vertikal				2 Dokumen	4.000.000	Kota Tasikmalaya, Tamansari, Tamansari	PENDAPATAN ASLI DAERAH (PAD)			Masyarakat di Lingkungan Kelurahan Tamansari Kecamatan Tamansari	2 Dokumen	7.000.000	Kecamatan Tamansari
7	UNSUR KEWILAYAHAN														
7 01	KECAMATAN														
							350.480.000							1.107.000.000	

Kode	Usuran/ Bidang Usuran/ Program/ Kegiatan/ Sub Kegiatan	Indikator Program/ Kegiatan/ Sub Kegiatan	Target Akhir Periode RPJMD	Realisasi Capaian RKPD Tahun 2021	Prakiraan Capaian Target RKPD Tahun 2022	Capaian Kinerja dan Kerangka Pendanaan						Kelompok Sasaran	Prakiraan Maju Rencana Tahun 2024		Perangkat Daerah Penanggung Jawab
						Target 2023	Pagu Indikatif	Lokasi	Sumber Dana	Prioritas			Target	Pagu Indikatif	
										Nasional	Daerah				
7 01 03	PROGRAM PEMBERDAYAAN MASYARAKAT DESA DAN KELURAHAN	Persentase Pemberdayaan Masyarakat Kelurahan Kec. Tamansari	%		%	90 %	346.480.000						90 %	1.100.000.000	
7 01 03 2,02	Kegiatan Pemberdayaan Kelurahan	Jumlah kegiatan pemberdayaan kelurahan	Kegiatan		Kegiatan	4 Kegiatan	346.480.000						4 Kegiatan	960.000.000	
7 01 03 2,02 01	Peningkatan Partisipasi Masyarakat dalam Forum Musyawarah Perencanaan Pembangunan di Kelurahan	Jumlah Lembaga Kemasyarakatan yang Berpartisipasi dalam Forum Musyawarah Perencanaan Pembangunan di Kelurahan				1 Lembaga	4.000.000	Kota Tasikmalaya, Tamansari, Mugarsari	PENDAPATAN ASLI DAERAH (PAD)			Masyarakat dan Aparatur di Lingkungan Kecamatan Tamansari	1 Lembaga	10.000.000	Kecamatan Tamansari
7 01 03 2,02 02	Pembangunan Sarana dan Prasarana Kelurahan	Jumlah Sarana dan Prasarana Kelurahan yang Terbangun				3 Unit	97.506.000	Kota Tasikmalaya, Tamansari, Mugarsari	PENDAPATAN ASLI DAERAH (PAD)			Masyarakat dan Aparatur di Lingkungan Kecamatan Tamansari	3 Unit	450.000.000	Kecamatan Tamansari
7 01 03 2,02 03	Pemberdayaan Masyarakat di Kelurahan	Jumlah Pokmas dan Ormas yang Melaksanakan Pemberdayaan Masyarakat di Kelurahan				209 Pokmas / Ormas	204.974.000	Kota Tasikmalaya, Tamansari, Mugarsari	PENDAPATAN ASLI DAERAH (PAD)			Masyarakat dan Aparatur di Lingkungan Kecamatan Tamansari	209 Pokmas / Ormas	400.000.000	Kecamatan Tamansari
7 01 03 2,02 04	Evaluasi Kelurahan	Jumlah Laporan Hasil Evaluasi Kelurahan				1 Laporan	40.000.000	Kota Tasikmalaya, Tamansari, Mugarsari	PENDAPATAN ASLI DAERAH (PAD)			Masyarakat dan Aparatur di Lingkungan Kecamatan Tamansari	1 Laporan	100.000.000	Kecamatan Tamansari
7 01 05	PROGRAM PENYELENGGARAAN URUSAN PEMERINTAHAN UMUM	Persentase Penyelenggaraan Urusan Pemerintahan Umum	%		%	100 %	4.000.000						100 %	7.000.000	
7 01 05 2,01	Penyelenggaraan Urusan Pemerintahan Umum Sesuai Penugasan Kepala Daerah	Jumlah Kegiatan penyelenggaraan urusan pemerintahan umum sesuai penugasan kepala daerah	Kegiatan		Kegiatan	2 Kegiatan	4.000.000						2 Kegiatan	7.000.000	
7 01 05 2,01 07	Pelaksanaan Semua Urusan Pemerintahan yang Bukan Merupakan Kewenangan Daerah dan Tidak Dilaksanakan oleh Instansi Vertikal	Jumlah Dokumen Semua Urusan Pemerintahan yang Bukan Merupakan Kewenangan Daerah dan Tidak Dilaksanakan oleh Instansi Vertikal				2 Dokumen	4.000.000	Kota Tasikmalaya, Tamansari, Mugarsari	PENDAPATAN ASLI DAERAH (PAD)			Masyarakat di Lingkungan Kelurahan Mugarsari Kecamatan Tamansari	2 Dokumen	7.000.000	Kecamatan Tamansari
7	UNSUR KEWILAYAHAN														
7 01	KECAMATAN						449.380.000							1.117.000.000	
7 01 03	PROGRAM PEMBERDAYAAN MASYARAKAT DESA DAN KELURAHAN	Persentase Pemberdayaan Masyarakat Kelurahan Kec. Tamansari	%		%	90 %	445.380.000						90 %	1.110.000.000	
7 01 03 2,02	Kegiatan Pemberdayaan Kelurahan	Jumlah kegiatan pemberdayaan kelurahan	Kegiatan		Kegiatan	4 Kegiatan	445.380.000						4 Kegiatan	970.000.000	
7 01 03 2,02 01	Peningkatan Partisipasi Masyarakat dalam Forum Musyawarah Perencanaan Pembangunan di Kelurahan	Jumlah Lembaga Kemasyarakatan yang Berpartisipasi dalam Forum Musyawarah Perencanaan Pembangunan di Kelurahan				1 Lembaga	4.000.000	Kota Tasikmalaya, Tamansari, Tamanjaya	PENDAPATAN ASLI DAERAH (PAD)			Masyarakat dan Aparatur di Lingkungan Kelurahan Tamanjaya Kecamatan Tamansari	1 Lembaga	10.000.000	Kecamatan Tamansari
7 01 03 2,02 02	Pembangunan Sarana dan Prasarana Kelurahan	Jumlah Sarana dan Prasarana Kelurahan yang Terbangun				4 Unit	118.656.000	Kota Tasikmalaya, Tamansari, Tamanjaya	PENDAPATAN ASLI DAERAH (PAD)			Masyarakat dan Aparatur di Lingkungan Kelurahan Tamanjaya Kecamatan Tamansari	4 Unit	450.000.000	Kecamatan Tamansari
7 01 03 2,02 03	Pemberdayaan Masyarakat di Kelurahan	Jumlah Pokmas dan Ormas yang Melaksanakan Pemberdayaan Masyarakat di Kelurahan				191 Pokmas/Ormas	282.724.000	Kota Tasikmalaya, Tamansari, Tamanjaya	PENDAPATAN ASLI DAERAH (PAD)			Masyarakat dan Aparatur di Lingkungan Kelurahan Tamanjaya Kecamatan Tamansari	191 Pokmas/Ormas	410.000.000	Kecamatan Tamansari
7 01 03 2,02 04	Evaluasi Kelurahan	Jumlah Laporan Hasil Evaluasi Kelurahan				1 Laporan	40.000.000	Kota Tasikmalaya, Tamansari, Tamanjaya	PENDAPATAN ASLI DAERAH (PAD)			Masyarakat dan Aparatur di Lingkungan Kelurahan Tamanjaya Kecamatan Tamansari	1 Laporan	100.000.000	Kecamatan Tamansari
7 01 05	PROGRAM PENYELENGGARAAN URUSAN PEMERINTAHAN UMUM	Persentase Penyelenggaraan Urusan Pemerintahan Umum	%		%	100 %	4.000.000						100 %	7.000.000	
7 01 05 2,01	Penyelenggaraan Urusan Pemerintahan Umum Sesuai Penugasan Kepala Daerah	Jumlah Kegiatan penyelenggaraan urusan pemerintahan umum sesuai penugasan kepala daerah	Kegiatan		Kegiatan	2 Kegiatan	4.000.000						2 Kegiatan	7.000.000	
7 01 05 2,01 07	Pelaksanaan Semua Urusan Pemerintahan yang Bukan Merupakan Kewenangan Daerah dan Tidak Dilaksanakan oleh Instansi Vertikal	Jumlah Dokumen Semua Urusan Pemerintahan yang Bukan Merupakan Kewenangan Daerah dan Tidak Dilaksanakan oleh Instansi Vertikal				2 Dokumen	4.000.000	Kota Tasikmalaya, Tamansari, Tamanjaya	PENDAPATAN ASLI DAERAH (PAD)			Masyarakat di Lingkungan Kelurahan Tamanjaya Kecamatan Tamansari	2 Dokumen	7.000.000	Kecamatan Tamansari
7	UNSUR KEWILAYAHAN														
7 01	KECAMATAN						348.880.000							1.107.000.000	
7 01 03	PROGRAM PEMBERDAYAAN MASYARAKAT DESA DAN KELURAHAN	Persentase Pemberdayaan Masyarakat Kelurahan Kec. Tamansari	%		%	90 %	344.880.000						90 %	1.100.000.000	
7 01 03 2,02	Kegiatan Pemberdayaan Kelurahan	Jumlah kegiatan pemberdayaan kelurahan	Kegiatan		Kegiatan	4 Kegiatan	344.880.000						4 Kegiatan	960.000.000	
7 01 03 2,02 01	Peningkatan Partisipasi Masyarakat dalam Forum Musyawarah Perencanaan Pembangunan di Kelurahan	Jumlah Lembaga Kemasyarakatan yang Berpartisipasi dalam Forum Musyawarah Perencanaan Pembangunan di Kelurahan				1 Lembaga	4.000.000	Kota Tasikmalaya, Tamansari, Sumelap	PENDAPATAN ASLI DAERAH (PAD)			Masyarakat dan Aparatur di Lingkungan Kelurahan Sumelap Kecamatan Tamansari	1 Lembaga	10.000.000	Kecamatan Tamansari

Kode	Urusan/ Bidang Urusan/ Program/ Kegiatan/ Sub Kegiatan	Indikator Program/ Kegiatan/ Sub Kegiatan	Target Akhir Periode RPJMD	Realisasi Capaian RKPD Tahun 2021	Prakiraan Capaian Target RKPD Tahun 2022	Capaian Kinerja dan Kerangka Pendanaan						Kelompok Sasaran	Prakiraan Maju Rencana Tahun 2024		Perangkat Daerah Penanggung Jawab
						Target 2023	Pagu Indikatif	Lokasi	Sumber Dana	Prioritas			Target	Pagu Indikatif	
										Nasional	Daerah				
7 01 03 2,02 02	Pembangunan Sarana dan Prasarana Kelurahan	Jumlah Sarana dan Prasarana Kelurahan yang Terbangun				3 Unit	92.466.000	Kota Tasikmalaya, Tamansari, Sumelap	PENDAPATAN ASLI DAERAH (PAD)			Masyarakat dan Aparatur di Lingkungan Kelurahan Sumelap Kecamatan Tamansari	3 Unit	450.000.000	Kecamatan Tamansari
7 01 03 2,02 03	Pemberdayaan Masyarakat di Kelurahan	Jumlah Pokmas dan Ormas yang Melaksanakan Pemberdayaan Masyarakat di Kelurahan				163 Pokmas / Ormas	208.414.000	Kota Tasikmalaya, Tamansari, Sumelap	PENDAPATAN ASLI DAERAH (PAD)			Masyarakat dan Aparatur di Lingkungan Kelurahan Sumelap Kecamatan Tamansari	163 Pokmas / Ormas	400.000.000	Kecamatan Tamansari
7 01 03 2,02 04	Evaluasi Kelurahan	Jumlah Laporan Hasil Evaluasi Kelurahan				1 Laporan	40.000.000	Kota Tasikmalaya, Tamansari, Sumelap	PENDAPATAN ASLI DAERAH (PAD)			Masyarakat dan Aparatur di Lingkungan Kelurahan Sumelap Kecamatan Tamansari	1 Laporan	100.000.000	Kecamatan Tamansari
7 01 05	PROGRAM PENYELENGGARAAN URUSAN PEMERINTAHAN UMUM	Persentase Penyelenggaraan Urusan Pemerintahan Umum	%		%	100 %	4.000.000						100 %	7.000.000	
7 01 05 2,01	Penyelenggaraan Urusan Pemerintahan Umum Sesuai Penugasan Kepala Daerah	Jumlah Kegiatan penyelenggaraan urusan pemerintahan umum sesuai penugasan kepala daerah	Kegiatan		Kegiatan	2 Kegiatan	4.000.000						2 Kegiatan	7.000.000	
7 01 05 2,01 07	Pelaksanaan Semua Urusan Pemerintahan yang Bukan Merupakan Kewenangan Daerah dan Tidak Dilaksanakan oleh Instansi Vertikal	Jumlah Dokumen Semua Urusan Pemerintahan yang Bukan Merupakan Kewenangan Daerah dan Tidak Dilaksanakan oleh Instansi Vertikal				2 Dokumen	4.000.000	Kota Tasikmalaya, Tamansari, Sumelap	PENDAPATAN ASLI DAERAH (PAD)			Masyarakat di Lingkungan Kelurahan Sumelap Kecamatan Tamansari	2 Dokumen	7.000.000	Kecamatan Tamansari
7	UNSUR KEWILAYAHAN														
7 01	KECAMATAN														
7 01 03	PROGRAM PEMBERDAYAAN MASYARAKAT DESA DAN KELURAHAN	Persentase Pemberdayaan Masyarakat Kelurahan Kec. Tamansari	%		%	90 %	575.080.000						90 %	1.150.000.000	
7 01 03 2,02	Kegiatan Pemberdayaan Kelurahan	Jumlah kegiatan pemberdayaan kelurahan	Kegiatan		Kegiatan	4 Kegiatan	575.080.000						4 Kegiatan	1.010.000.000	
7 01 03 2,02 01	Peningkatan Partisipasi Masyarakat dalam Forum Musyawarah Perencanaan Pembangunan di Kelurahan	Jumlah Lembaga Kemasyarakatan yang Berpartisipasi dalam Forum Musyawarah Perencanaan Pembangunan di Kelurahan				1 Lembaga	4.000.000	Kota Tasikmalaya, Tamansari, Setiawargi	PENDAPATAN ASLI DAERAH (PAD)			Masyarakat dan Aparatur di Lingkungan Kelurahan Setiawargi Kecamatan Tamansari	1 Lembaga	10.000.000	Kecamatan Tamansari
7 01 03 2,02 02	Pembangunan Sarana dan Prasarana Kelurahan	Jumlah Sarana dan Prasarana Kelurahan yang Terbangun				6 Unit	242.396.000	Kota Tasikmalaya, Tamansari, Setiawargi	PENDAPATAN ASLI DAERAH (PAD)			Masyarakat dan Aparatur di Lingkungan Kelurahan Setiawargi Kecamatan Tamansari	6 Unit	450.000.000	Kecamatan Tamansari
7 01 03 2,02 03	Pemberdayaan Masyarakat di Kelurahan	Jumlah Pokmas dan Ormas yang Melaksanakan Pemberdayaan Masyarakat di Kelurahan				487 Pokmas/Ormas	288.684.000	Kota Tasikmalaya, Tamansari, Setiawargi	PENDAPATAN ASLI DAERAH (PAD)			Masyarakat dan Aparatur di Lingkungan Kelurahan Setiawargi Kecamatan Tamansari	487 Pokmas/Ormas	450.000.000	Kecamatan Tamansari
7 01 03 2,02 04	Evaluasi Kelurahan	Jumlah Laporan Hasil Evaluasi Kelurahan				1 Laporan	40.000.000	Kota Tasikmalaya, Tamansari, Setiawargi	PENDAPATAN ASLI DAERAH (PAD)			Masyarakat dan Aparatur di Lingkungan Kelurahan Setiawargi Kecamatan Tamansari	1 Laporan	100.000.000	Kecamatan Tamansari
7 01 05	PROGRAM PENYELENGGARAAN URUSAN PEMERINTAHAN UMUM	Persentase Penyelenggaraan Urusan Pemerintahan Umum	%		%	100 %	4.000.000						100 %	7.000.000	
7 01 05 2,01	Penyelenggaraan Urusan Pemerintahan Umum Sesuai Penugasan Kepala Daerah	Jumlah Kegiatan penyelenggaraan urusan pemerintahan umum sesuai penugasan kepala daerah	Kegiatan		Kegiatan	2 Kegiatan	4.000.000						2 Kegiatan	7.000.000	
7 01 05 2,01 07	Pelaksanaan Semua Urusan Pemerintahan yang Bukan Merupakan Kewenangan Daerah dan Tidak Dilaksanakan oleh Instansi Vertikal	Jumlah Dokumen Semua Urusan Pemerintahan yang Bukan Merupakan Kewenangan Daerah dan Tidak Dilaksanakan oleh Instansi Vertikal				2 Dokumen	4.000.000	Kota Tasikmalaya, Tamansari, Setiawargi	PENDAPATAN ASLI DAERAH (PAD)			Masyarakat di Lingkungan Kelurahan Setiawargi Kecamatan Tamansari	2 Dokumen	7.000.000	Kecamatan Tamansari
7	UNSUR KEWILAYAHAN														
7 01	KECAMATAN														
7 01 03	PROGRAM PEMBERDAYAAN MASYARAKAT DESA DAN KELURAHAN	Persentase Pemberdayaan Masyarakat Kelurahan Kec. Tamansari	%		%	90 %	492.880.000						90 %	1.150.000.000	
7 01 03 2,02	Kegiatan Pemberdayaan Kelurahan	Jumlah kegiatan pemberdayaan kelurahan	Kegiatan		Kegiatan	4 Kegiatan	492.880.000						4 Kegiatan	1.010.000.000	
7 01 03 2,02 01	Peningkatan Partisipasi Masyarakat dalam Forum Musyawarah Perencanaan Pembangunan di Kelurahan	Jumlah Lembaga Kemasyarakatan yang Berpartisipasi dalam Forum Musyawarah Perencanaan Pembangunan di Kelurahan				1 Lembaga	4.000.000	Kota Tasikmalaya, Tamansari, Mulyasari	PENDAPATAN ASLI DAERAH (PAD)			Masyarakat dan Aparatur di Lingkungan Kelurahan Mulyasari Kecamatan Tamansari	1 Lembaga	10.000.000	Kecamatan Tamansari
7 01 03 2,02 02	Pembangunan Sarana dan Prasarana Kelurahan	Jumlah Sarana dan Prasarana Kelurahan yang Terbangun				3 Unit	120.861.000	Kota Tasikmalaya, Tamansari, Mulyasari	PENDAPATAN ASLI DAERAH (PAD)			Masyarakat dan Aparatur di Lingkungan Kelurahan Mulyasari Kecamatan Tamansari	3 Unit	450.000.000	Kecamatan Tamansari
7 01 03 2,02 03	Pemberdayaan Masyarakat di Kelurahan	Jumlah Pokmas dan Ormas yang Melaksanakan Pemberdayaan Masyarakat di Kelurahan				283 Pokmas/Ormas	328.019.000	Kota Tasikmalaya, Tamansari, Mulyasari	PENDAPATAN ASLI DAERAH (PAD)			Masyarakat dan Aparatur di Lingkungan Kelurahan Mulyasari Kecamatan Tamansari	283 Pokmas/Ormas	450.000.000	Kecamatan Tamansari

Kode	Urusan/ Bidang Urusan/ Program/ Kegiatan/ Sub Kegiatan	Indikator Program/ Kegiatan/ Sub Kegiatan	Target Akhir Periode RPJMD	Realisasi Capaian RKPD Tahun 2021	Prakiraan Capaian Target RKPD Tahun 2022	Capaian Kinerja dan Kerangka Pendanaan						Kelompok Sasaran	Prakiraan Maju Rencana Tahun 2024		Perangkat Daerah Penanggung Jawab
						Target 2023	Pagu Indikatif	Lokasi	Sumber Dana	Prioritas			Target	Pagu Indikatif	
										Nasional	Daerah				
7 01 03 2,02 04	Evaluasi Kelurahan	Jumlah Laporan Hasil Evaluasi Kelurahan				1 Laporan	40.000.000	Kota Tasikmalaya, Tamansari, Mulyasari	PENDAPATAN ASLI DAERAH (PAD)			Masyarakat dan Aparatur di Lingkungan Kelurahan Mulyasari Kecamatan Tamansari	1 Laporan	100.000.000	Kecamatan Tamansari
7 01 05	PROGRAM PENYELENGGARAAN URUSAN PEMERINTAHAN UMUM	Persentase Penyelenggaraan Urusan Pemerintahan Umum	%		%	100 %	4.000.000						100 %	7.000.000	
7 01 05 2,01	Penyelenggaraan Urusan Pemerintahan Umum Sesuai Penugasan Kepala Daerah	Jumlah Kegiatan penyelenggaraan urusan pemerintahan umum sesuai penugasan kepala daerah	Kegiatan		Kegiatan	2 Kegiatan	4.000.000						2 Kegiatan	7.000.000	
7 01 05 2,01 07	Pelaksanaan Semua Urusan Pemerintahan yang Bukan Merupakan Kewenangan Daerah dan Tidak Dilaksanakan oleh Instansi Vertikal	Jumlah Dokumen Semua Urusan Pemerintahan yang Bukan Merupakan Kewenangan Daerah dan Tidak Dilaksanakan oleh Instansi Vertikal				2 Dokumen	4.000.000	Kota Tasikmalaya, Tamansari, Mulyasari	PENDAPATAN ASLI DAERAH (PAD)			Masyarakat di Lingkungan Kelurahan mulyasari Kecamatan Tamansari	2 Dokumen	7.000.000	Kecamatan Tamansari
7	UNSUR KEWILAYAHAN														
7 01	KECAMATAN														
7 01 03	PROGRAM PEMBERDAYAAN MASYARAKAT DESA DAN KELURAHAN	Persentase Pemberdayaan Masyarakat Kelurahan Kec. Tamansari	%		%	90 %	384.480.000						90 %	1.107.000.000	
7 01 03 2,02	Kegiatan Pemberdayaan Kelurahan	Jumlah kegiatan pemberdayaan kelurahan	Kegiatan		Kegiatan	4 Kegiatan	380.480.000						4 Kegiatan	960.000.000	
7 01 03 2,02 01	Peningkatan Partisipasi Masyarakat dalam Forum Musyawarah Perencanaan Pembangunan di Kelurahan	Jumlah Lembaga Kemasyarakatan yang Berpartisipasi dalam Forum Musyawarah Perencanaan Pembangunan di Kelurahan				1 Lembaga	4.000.000	Kota Tasikmalaya, Tamansari, Sukahurip	PENDAPATAN ASLI DAERAH (PAD)			Masyarakat dan Aparatur di Lingkungan Kelurahan Sukahurip Kecamatan Tamansari	1 Lembaga	10.000.000	Kecamatan Tamansari
7 01 03 2,02 02	Pembangunan Sarana dan Prasarana Kelurahan	Jumlah Sarana dan Prasarana Kelurahan yang Terbangun				2 Unit	154.686.000	Kota Tasikmalaya, Tamansari, Sukahurip	PENDAPATAN ASLI DAERAH (PAD)			Masyarakat dan Aparatur di Lingkungan Kelurahan Sukahurip Kecamatan Tamansari	2 Unit	450.000.000	Kecamatan Tamansari
7 01 03 2,02 03	Pemberdayaan Masyarakat di Kelurahan	Jumlah Pokmas dan Ormas yang Melaksanakan Pemberdayaan Masyarakat di Kelurahan				523 Pokmas/Ormas	181.794.000	Kota Tasikmalaya, Tamansari, Sukahurip	PENDAPATAN ASLI DAERAH (PAD)			Masyarakat dan Aparatur di Lingkungan Kelurahan Sukahurip Kecamatan Tamansari	523 Pokmas/Ormas	400.000.000	Kecamatan Tamansari
7 01 03 2,02 04	Evaluasi Kelurahan	Jumlah Laporan Hasil Evaluasi Kelurahan				1 Laporan	40.000.000	Kota Tasikmalaya, Tamansari, Sukahurip	PENDAPATAN ASLI DAERAH (PAD)			Masyarakat dan Aparatur di Lingkungan Kelurahan Sukahurip Kecamatan Tamansari	1 Laporan	100.000.000	Kecamatan Tamansari
7 01 05	PROGRAM PENYELENGGARAAN URUSAN PEMERINTAHAN UMUM	Persentase Penyelenggaraan Urusan Pemerintahan Umum	%		%	100 %	4.000.000						100 %	7.000.000	
7 01 05 2,01	Penyelenggaraan Urusan Pemerintahan Umum Sesuai Penugasan Kepala Daerah	Jumlah Kegiatan penyelenggaraan urusan pemerintahan umum sesuai penugasan kepala daerah	Kegiatan		Kegiatan	2 Kegiatan	4.000.000						2 Kegiatan	7.000.000	
7 01 05 2,01 07	Pelaksanaan Semua Urusan Pemerintahan yang Bukan Merupakan Kewenangan Daerah dan Tidak Dilaksanakan oleh Instansi Vertikal	Jumlah Dokumen Semua Urusan Pemerintahan yang Bukan Merupakan Kewenangan Daerah dan Tidak Dilaksanakan oleh Instansi Vertikal				2 Dokumen	4.000.000	Kota Tasikmalaya, Tamansari, Sukahurip	PENDAPATAN ASLI DAERAH (PAD)			Masyarakat di Lingkungan Kelurahan Sukahurip Kecamatan Tamansari	2 Dokumen	7.000.000	Kecamatan Tamansari
7	UNSUR KEWILAYAHAN														
7 01	KECAMATAN														
7 01 03	PROGRAM PEMBERDAYAAN MASYARAKAT DESA DAN KELURAHAN	Persentase Pemberdayaan Masyarakat Kelurahan Kec. Tamansari	%		%	90 %	387.180.000						90 %	1.100.000.000	
7 01 03 2,02	Kegiatan Pemberdayaan Kelurahan	Jumlah kegiatan pemberdayaan kelurahan	Kegiatan		Kegiatan	4 Kegiatan	387.180.000						4 kegiatan	960.000.000	
7 01 03 2,02 01	Peningkatan Partisipasi Masyarakat dalam Forum Musyawarah Perencanaan Pembangunan di Kelurahan	Jumlah Lembaga Kemasyarakatan yang Berpartisipasi dalam Forum Musyawarah Perencanaan Pembangunan di Kelurahan				1 Lembaga	4.000.000	Kota Tasikmalaya, Tamansari, Setiamulya	PENDAPATAN ASLI DAERAH (PAD)			Masyarakat dan Aparatur di Lingkungan Kelurahan Setiamulya Kecamatan Tamansari	1 Lembaga	10.000.000	Kecamatan Tamansari
7 01 03 2,02 02	Pembangunan Sarana dan Prasarana Kelurahan	Jumlah Sarana dan Prasarana Kelurahan yang Terbangun				2 Unit	99.756.000	Kota Tasikmalaya, Tamansari, Setiamulya	PENDAPATAN ASLI DAERAH (PAD)			Masyarakat dan Aparatur di Lingkungan Kelurahan Setiamulya Kecamatan Tamansari	2 Unit	450.000.000	Kecamatan Tamansari
7 01 03 2,02 03	Pemberdayaan Masyarakat di Kelurahan	Jumlah Pokmas dan Ormas yang Melaksanakan Pemberdayaan Masyarakat di Kelurahan				452 Pokmas / Ormas	243.424.000	Kota Tasikmalaya, Tamansari, Setiamulya	PENDAPATAN ASLI DAERAH (PAD)			Masyarakat dan Aparatur di Lingkungan Kelurahan Setiamulya Kecamatan Tamansari	452 Pokmas / Ormas	400.000.000	Kecamatan Tamansari
7 01 03 2,02 04	Evaluasi Kelurahan	Jumlah Laporan Hasil Evaluasi Kelurahan				1 Laporan	40.000.000	Kota Tasikmalaya, Tamansari, Setiamulya	PENDAPATAN ASLI DAERAH (PAD)			Masyarakat dan Aparatur di Lingkungan Kelurahan Setiamulya Kecamatan Tamansari	1 Laporan	100.000.000	Kecamatan Tamansari
7 01 05	PROGRAM PENYELENGGARAAN URUSAN PEMERINTAHAN UMUM	Persentase Penyelenggaraan Urusan Pemerintahan Umum	%		%	100 %	4.000.000						100 %	20.000.000	

Kode	Urusan/ Bidang Urusan/ Program/ Kegiatan/ Sub Kegiatan	Indikator Program/ Kegiatan/ Sub Kegiatan	Target Akhir Periode RPJMD	Realisasi Capaian RKPD Tahun 2021	Prakiraan Capaian Target RKPD Tahun 2022	Capaian Kinerja dan Kerangka Pendanaan						Kelompok Sasaran	Prakiraan Maju Rencana Tahun 2024		Perangkat Daerah Penanggung Jawab	
						Target 2023	Pagu Indikatif	Lokasi	Sumber Dana	Prioritas			Target	Pagu Indikatif		
										Nasional	Daerah					
7 01 05 2,01	Penyelenggaraan Urusan Pemerintahan Umum Sesuai Penugasan Kepala Daerah	Jumlah Kegiatan penyelenggaraan urusan pemerintahan umum sesuai penugasan kepala daerah	Kegiatan		Kegiatan	2 Kegiatan	4.000.000							2 Kegiatan	20.000.000	
7 01 05 2,01 07	Pelaksanaan Semua Urusan Pemerintahan yang Bukan Merupakan Kewenangan Daerah dan Tidak Dilaksanakan oleh Instansi Vertikal	Jumlah Dokumen Semua Urusan Pemerintahan yang Bukan Merupakan Kewenangan Daerah dan Tidak Dilaksanakan oleh Instansi Vertikal				2 Dokumen	4.000.000	Kota Tasikmalaya, Tamansari, Setiamulya	PENDAPATAN ASLI DAERAH (PAD)			Masyarakat di Lingkungan Kelurahan Setiamulya Kecamatan Tamansari		2 Dokumen	20.000.000	Kecamatan Tamansari
UNSUR KEWILAYAHAN																
7 01	KECAMATAN															9.696.338.575
7 01 01	PROGRAM PENUNJANG URUSAN PEMERINTAHAN DAERAH KABUPATEN/KOTA	Nilai Evaluasi SAKIP Kecamatan Mangkubumi	Kategori		Kategori	88 (76,00) Kategori	8.590.838.575							88 (76,00) Kategori	8.884.500.000	
7 01 01 2,01	Perencanaan, Penganggaran, dan Evaluasi Kinerja Perangkat Daerah	Jumlah Dokumen Perencanaan Perangkat Daerah	Dokumen		Dokumen	4 Dokumen	132.500.000							4 Dokumen	127.000.000	
		Persentase Keselaraan Perencanaan Perangkat Daerah	%		%	100 %								100 %		
7 01 01 2,01 01	Penyusunan Dokumen Perencanaan Perangkat Daerah	Jumlah dokumen hasil musrenbang kecamatan				1 Dokumen	47.000.000		PENDAPATAN ASLI DAERAH (PAD)	Meningkatkan Sumber Daya Manusia Yang Berkualitas Dan Berdaya Saing		Masyarakat dan Aparatur di Lingkungan Kecamatan Mangkubumi		1 Dokumen	55.000.000	Kecamatan Mangkubumi
		Jumlah Dokumen Perencanaan Perangkat Daerah				0 Dokumen								0 Dokumen		
		Jumlah laporan hasil koordinasi dan sinkronisasi perencanaan perangkat daerah tingkat daerah, provinsi dan pusat				1 Dokumen								1 Dokumen		
		Jumlah rencana kerja yang disusun				1 Dokumen								1 Dokumen		
		Jumlah rencana strategis yang disusun				1 Dokumen								1 Dokumen		
7 01 01 2,01 02	Koordinasi dan Penyusunan Dokumen RKA-SKPD	Jumlah Dokumen RKA				1 Dokumen	3.500.000		PENDAPATAN ASLI DAERAH (PAD)	Meningkatkan Sumber Daya Manusia Yang Berkualitas Dan Berdaya Saing		Masyarakat dan Aparatur di Lingkungan Kecamatan Mangkubumi		1 Dokumen	6.000.000	Kecamatan Mangkubumi
		Jumlah Dokumen RKA-SKPD dan Laporan Hasil Koordinasi Penyusunan Dokumen RKA-SKPD				0 Dokumen								0 Dokumen		
7 01 01 2,01 03	Koordinasi dan Penyusunan Dokumen Perubahan RKA-SKPD	Jumlah Dokumen Perubahan RKA				1 Dokumen	2.500.000		PENDAPATAN ASLI DAERAH (PAD)	Meningkatkan Sumber Daya Manusia Yang Berkualitas Dan Berdaya Saing		Masyarakat dan Aparatur di Lingkungan Kecamatan Mangkubumi		1 Dokumen	6.000.000	Kecamatan Mangkubumi
		Jumlah Dokumen Perubahan RKA-SKPD dan Laporan Hasil Koordinasi Penyusunan Dokumen Perubahan RKA-SKPD				0 Dokumen								0 Dokumen		
7 01 01 2,01 07	Evaluasi Kinerja Perangkat Daerah	Jumlah Laporan Evaluasi Kinerja Perangkat Daerah				0 Laporan	79.500.000		PENDAPATAN ASLI DAERAH (PAD)	Meningkatkan Sumber Daya Manusia Yang Berkualitas Dan Berdaya Saing		Masyarakat dan Aparatur di Lingkungan Kecamatan Mangkubumi		0 Laporan	60.000.000	Kecamatan Mangkubumi
7 01 01 2,02	Administrasi Keuangan Perangkat Daerah	Jumlah Pelaporan Keuangan Perangkat Daerah sesuai SAP	Dokumen		Dokumen	5 Dokumen	7.873.689.600							5 Dokumen	7.520.000.000	
7 01 01 2,02 01	Penyediaan Gaji dan Tunjangan ASN	Jumlah Orang yang Menerima Gaji dan Tunjangan ASN				0 Orang/bulan	7.859.189.600		PENDAPATAN ASLI DAERAH (PAD)			Aparatur di Lingkungan Kecamatan Mangkubumi		0 Orang/bulan	7.500.000.000	Kecamatan Mangkubumi
		Jumlah pembayaran gaji dan tunjangan				14 Bulan								14 Bulan		
		Jumlah pembayaran honorarium pengadaan barang dan jasa				12 Bulan								12 Bulan		
		Jumlah pembayaran honorarium penganggung jawab keuangan				12 Bulan								12 Bulan		
7 01 01 2,02 03	Pelaksanaan Penatausahaan dan Pengujian/Verifikasi Keuangan SKPD	Jumlah dokumen keuangan yang diverifikasi				1 Dokumen	6.000.000		PENDAPATAN ASLI DAERAH (PAD)			Aparatur di Lingkungan Kecamatan Mangkubumi		1 Dokumen	5.000.000	Kecamatan Mangkubumi
		Jumlah Dokumen Penatausahaan dan Pengujian/Verifikasi Keuangan SKPD				0 Dokumen								0 Dokumen		
7 01 01 2,02 05	Koordinasi dan Penyusunan Laporan Keuangan Akhir Tahun SKPD	Jumlah laporan keuangan akhir tahun				1 Dokumen	3.500.000		PENDAPATAN ASLI DAERAH (PAD)			Aparatur di Lingkungan Kecamatan Mangkubumi		1 Dokumen	5.000.000	Kecamatan Mangkubumi
		Jumlah Laporan Keuangan Akhir Tahun SKPD dan Laporan Hasil Koordinasi Penyusunan Laporan Keuangan Akhir Tahun SKPD				0 Laporan								0 Laporan		

Kode	Urusan/ Bidang Urusan/ Program/ Kegiatan/ Sub Kegiatan	Indikator Program/ Kegiatan/ Sub Kegiatan	Target Akhir Periode RPJMD	Realisasi Capaian RKPJ Tahun 2021	Prakiraan Capaian Target RKPJ Tahun 2022	Capaian Kinerja dan Kerangka Pendanaan						Kelompok Sasaran	Prakiraan Maju Rencana Tahun 2024		Perangkat Daerah Penanggung Jawab
						Target 2023	Pagu Indikatif	Lokasi	Sumber Dana	Prioritas			Target	Pagu Indikatif	
										Nasional	Daerah				
7 01 01 2,02 06	Pengelolaan dan Penyediaan Bahan Tanggapan Pemeriksaan	Jumlah dokumen bahan tanggapan pemeriksaan				1 Dokumen	2.500.000		PENDAPATAN ASLI DAERAH (PAD)			Aparatur di Lingkungan Kecamatan Mangkubumi	1 Dokumen	5.000.000	Kecamatan Mangkubumi
		Jumlah Dokumen Bahan Tanggapan Pemeriksaan dan Tindak Lanjut Pemeriksaan				0 Dokumen							0 Dokumen		
7 01 01 2,02 07	Koordinasi dan Penyusunan Laporan Keuangan Bulanan/ Triwulanan/ Semesteran SKPD dan Laporan Koordinasi Penyusunan Laporan Keuangan Bulanan/Triwulanan/Semesteran SKPD	Jumlah Laporan Keuangan Bulanan/ Triwulanan/ Semesteran SKPD dan Laporan Koordinasi Penyusunan Laporan Keuangan Bulanan/Triwulanan/Semesteran SKPD				0 Laporan	2.500.000		PENDAPATAN ASLI DAERAH (PAD)			Aparatur di Lingkungan Kecamatan Mangkubumi	0 Laporan	5.000.000	Kecamatan Mangkubumi
		Jumlah laporan keuangan semesteran				1 Dokumen							1 Dokumen		
7 01 01 2,03	Administrasi Barang Milik Daerah pada Perangkat Daerah	Jumlah Dokumen Perencanaan Kebutuhan Barang dan Laporan Barang Milik Daerah	Dokumen		Dokumen	6 Dokumen	13.000.000						6 Dokumen	22.000.000	
7 01 01 2,03 01	Penyusunan Perencanaan Kebutuhan Barang Milik Daerah SKPD	Jumlah dokumen perencanaan kebutuhan barang milik daerah SKPD				1 Dokumen	2.000.000		PENDAPATAN ASLI DAERAH (PAD)			Aparatur di Lingkungan Kecamatan Mangkubumi	1 Dokumen	4.000.000	Kecamatan Mangkubumi
		Jumlah Rencana Kebutuhan Barang Milik Daerah SKPD				0 Dokumen							0 Dokumen		
7 01 01 2,03 02	Pengamanan Barang Milik Daerah SKPD	Jumlah barang milik daerah yang diamankan				3 Unit	8.000.000		PENDAPATAN ASLI DAERAH (PAD)			Aparatur di Lingkungan Kecamatan Mangkubumi	3 Unit	10.000.000	Kecamatan Mangkubumi
7 01 01 2,03 05	Rekonsiliasi dan Penyusunan Laporan Barang Milik Daerah pada SKPD	Jumlah dokumen rekonsiliasi dan penyusunan laporan BMD Semesteran dan Akhir Tahun				2 Dokumen	3.000.000		PENDAPATAN ASLI DAERAH (PAD)			Aparatur di Lingkungan Kecamatan Mangkubumi	2 Dokumen	8.000.000	Kecamatan Mangkubumi
		Jumlah Laporan Rekonsiliasi dan Penyusunan Laporan Barang Milik Daerah pada SKPD				0 Laporan							0 Laporan		
7 01 01 2,05	Administrasi Kepegawaian Perangkat Daerah	Persentase Pemenuhan Administrasi Kepegawaian Perangkat Daerah	%		%	100 %	21.250.000						100 %	35.000.000	
7 01 01 2,05 02	Pengadaan Pakaian Dinas beserta Atribut Kelengkapannya	Jumlah pakaian batik				70 Potong	18.750.000		PENDAPATAN ASLI DAERAH (PAD)	Meningkatkan Sumber Daya Manusia Yang Berkualitas Dan Berdaya Saing		Aparatur di Lingkungan Kecamatan Mangkubumi	70 Potong	30.000.000	Kecamatan Mangkubumi
		Jumlah pakaian dinas harian				20 Stel							20 Stel		
		Jumlah Paket Pakaian Dinas beserta Atribut Kelengkapan				0 Paket							0 Paket		
7 01 01 2,05 05	Monitoring, Evaluasi, dan Penilaian Kinerja Pegawai	Jumlah Dokumen Monitoring, Evaluasi, dan Penilaian Kinerja Pegawai				0 Dokumen	2.500.000		PENDAPATAN ASLI DAERAH (PAD)	Meningkatkan Sumber Daya Manusia Yang Berkualitas Dan Berdaya Saing		Aparatur di Lingkungan Kecamatan Mangkubumi	0 Dokumen	5.000.000	Kecamatan Mangkubumi
		Jumlah laporan monev penilaian kinerja pegawai				12 Dokumen							12 Dokumen		
7 01 01 2,06	Administrasi Umum Perangkat Daerah	Persentase Pemenuhan Administrasi Umum Perangkat Daerah	%		%	100 %	135.120.000						100 %	240.500.000	
7 01 01 2,06 01	Penyediaan Komponen Instalasi Listrik/Penerangan Bangunan Kantor	Jumlah komponen instalasi listrik/penerangan bangunan kantor				30 Buah	3.000.000		PENDAPATAN ASLI DAERAH (PAD)			Aparatur di Lingkungan Kecamatan Mangkubumi	30 Buah	8.000.000	Kecamatan Mangkubumi
		Jumlah Paket Komponen Instalasi Listrik/Penerangan Bangunan Kantor yang Disediakan				0 Paket							0 Paket		
7 01 01 2,06 02	Penyediaan Peralatan dan Perlengkapan Kantor	Jumlah Paket Peralatan dan Perlengkapan Kantor yang Disediakan				0 Paket	10.000.000		PENDAPATAN ASLI DAERAH (PAD)			Aparatur di Lingkungan Kecamatan Mangkubumi	0 Paket	12.000.000	Kecamatan Mangkubumi
		Jumlah peralatan dan perlengkapan kantor				200 Buah							200 Buah		
7 01 01 2,06 03	Penyediaan Peralatan Rumah Tangga	Jumlah Paket Peralatan Rumah Tangga yang Disediakan				0 Paket	2.500.000		PENDAPATAN ASLI DAERAH (PAD)			Aparatur di Lingkungan Kecamatan Mangkubumi	0 Paket	8.000.000	Kecamatan Mangkubumi
		Jumlah peralatan rumah tangga				50 Buah							50 Buah		
7 01 01 2,06 04	Penyediaan Bahan Logistik Kantor	Jumlah Paket Bahan Logistik Kantor yang Disediakan				2 Paket	8.000.000	Kota Tasikmalaya, Mangkubumi, Cigantang	PENDAPATAN ASLI DAERAH (PAD)			Aparatur di Lingkungan Kecamatan Mangkubumi	2 Paket	40.000.000	Kecamatan Mangkubumi
7 01 01 2,06 05	Penyediaan Barang Cetak dan Penggandaan	Jumlah barang cetakan				800 Eksemplar	9.620.000		PENDAPATAN ASLI DAERAH (PAD)			Aparatur di Lingkungan Kecamatan Mangkubumi	800 Eksemplar	20.000.000	Kecamatan Mangkubumi
		Jumlah Paket Barang Cetak dan Penggandaan yang Disediakan				0 Paket							0 Paket		
		Jumlah penggandaan				15000 Lembar							15000 Lembar		
		Jumlah penjiilan				20 Buku							20 Buku		
7 01 01 2,06 06	Penyediaan Bahan Bacaan dan Peraturan Perundang-undangan	Jumlah Dokumen Bahan Bacaan dan Peraturan Perundang-undangan yang Disediakan				0 Dokumen	5.000.000		PENDAPATAN ASLI DAERAH (PAD)			Aparatur di Lingkungan Kecamatan Mangkubumi	0 Dokumen	10.000.000	Kecamatan Mangkubumi

Kode	Urusan/ Bidang Urusan/ Program/ Kegiatan/ Sub Kegiatan	Indikator Program/ Kegiatan/ Sub Kegiatan	Target Akhir Periode RPJMD	Realisasi Capaian RKPD Tahun 2021	Prakiraan Capaian Target RKPD Tahun 2022	Capaian Kinerja dan Kerangka Pendanaan						Kelompok Sasaran	Prakiraan Maju Rencana Tahun 2024		Perangkat Daerah Penanggung Jawab
						Target 2023	Pagu Indikatif	Lokasi	Sumber Dana	Prioritas			Target	Pagu Indikatif	
										Nasional	Daerah				
						6 Kali							6 Kali		
						70 Eksemplar							70 Eksemplar		
7 01 01 2,06 07	Penyediaan Bahan/Material	Jumlah alat tulis kantor				350 Buah	12.000.000		PENDAPATAN ASLI DAERAH (PAD)			Aparatur di Lingkungan Kecamatan Mangkubumi	350 Buah	20.000.000	Kecamatan Mangkubumi
		Jumlah Paket Bahan/Material yang Disediakan				0 Paket							0 Paket		
7 01 01 2,06 08	Fasilitasi Kunjungan Tamu	Jamuan tamu				320 Dus	15.000.000		PENDAPATAN ASLI DAERAH (PAD)			Aparatur di Lingkungan Kecamatan Mangkubumi	320 Dus	22.500.000	Kecamatan Mangkubumi
		Jumlah Laporan Fasilitasi Kunjungan Tamu				0 Laporan							0 Laporan		
		Jumlah makan dan minum harian				300 Buah							300 Buah		
		Jumlah makan dan minum rapat				900 Dus							900 Dus		
7 01 01 2,06 09	Penyelenggaraan Rapat Koordinasi dan Konsultasi SKPD	Jumlah laporan hasil rapat koordinasi dan konsultasi keluar daerah				20 Dokumen	70.000.000		PENDAPATAN ASLI DAERAH (PAD)			Aparatur di Lingkungan Kecamatan Mangkubumi	20 Dokumen	100.000.000	Kecamatan Mangkubumi
		Jumlah Laporan Penyelenggaraan Rapat Koordinasi dan Konsultasi SKPD				0 Laporan							0 Laporan		
7 01 01 2,07	Pengadaan Barang Milik Daerah Penunjang Urusan Pemerintahan Daerah	Persentase Pemenuhan Kebutuhan Barang Milik Daerah sesuai Standar	%		%	100 %	63.648.175						100 %	525.000.000	
7 01 01 2,07 06	Pengadaan Peralatan dan Mesin Lainnya	Jumlah peralatan dan mesin				8 Unit	20.000.000		PENDAPATAN ASLI DAERAH (PAD)	Meningkatkan Sumber Daya Manusia Yang Berkualitas Dan Berdaya Saing		Aparatur di Lingkungan Kecamatan Mangkubumi	8 Unit	60.000.000	Kecamatan Mangkubumi
		Jumlah Unit Peralatan dan Mesin Lainnya yang Disediakan				0 Unit							0 Unit		
7 01 01 2,07 09	Pengadaan Gedung Kantor atau Bangunan Lainnya	Jumlah Unit Gedung Kantor atau Bangunan Lainnya yang Disediakan				1 Unit	43.648.175	Kota Tasikmalaya, Mangkubumi, Cigantang	PENDAPATAN ASLI DAERAH (PAD)	Meningkatkan Sumber Daya Manusia Yang Berkualitas Dan Berdaya Saing	5. Percepatan Implementasi Reformasi birokrasi	Aparatur di Lingkungan Kecamatan Mangkubumi	1 Unit	100.000.000	Kecamatan Mangkubumi
7 01 01 2,08	Penyediaan Jasa Penunjang Urusan Pemerintahan Daerah	Persentase Pemenuhan Jasa Penunjang Urusan Pemerintahan Daerah	%		%	100 %	261.630.800						100 %	293.000.000	
7 01 01 2,08 01	Penyediaan Jasa Surat Menyurat	Jumlah buku cek				3 Buku	2.000.000		PENDAPATAN ASLI DAERAH (PAD)	Meningkatkan Sumber Daya Manusia Yang Berkualitas Dan Berdaya Saing		Aparatur di Lingkungan Kecamatan Mangkubumi	3 buku	3.000.000	Kecamatan Mangkubumi
		Jumlah materai				133 Buah							133 Buah		
7 01 01 2,08 02	Penyediaan Jasa Komunikasi, Sumber Daya Air dan Listrik	Jumlah jasa listrik				12 Bulan	15.000.000		PENDAPATAN ASLI DAERAH (PAD)	Meningkatkan Sumber Daya Manusia Yang Berkualitas Dan Berdaya Saing		Aparatur di Lingkungan Kecamatan Mangkubumi	12 Bulan	40.000.000	Kecamatan Mangkubumi
		Jumlah jasa telepon				12 Bulan							12 Bulan		
		Jumlah Laporan Penyediaan Jasa Komunikasi, Sumber Daya Air dan Listrik yang Disediakan				0 Laporan							0 Laporan		
7 01 01 2,08 04	Penyediaan Jasa Pelayanan Umum Kantor	Jumlah jasa kebersihan				12 Bulan	244.630.800		PENDAPATAN ASLI DAERAH (PAD)	Meningkatkan Sumber Daya Manusia Yang Berkualitas Dan Berdaya Saing		Aparatur di Lingkungan Kecamatan Mangkubumi	12 Bulan	250.000.000	Kecamatan Mangkubumi
		Jumlah jasa pengemudi				12 Bulan							12 Bulan		
		Jumlah jasa tenaga keamanan dan ketertiban lingkungan kantor				12 Bulan							12 Bulan		
		Jumlah Laporan Penyediaan Jasa Pelayanan Umum Kantor yang Disediakan				0 Laporan							0 Laporan		
		Jumlah perlengkapan kebersihan				120 Buah							120 Buah		
		Jumlah tenaga kontrak kerja				2 Orang							2 Orang		
7 01 01 2,09	Pemeliharaan Barang Milik Daerah Penunjang Urusan Pemerintahan Daerah	Persentase Pemenuhan Pemeliharaan Barang Milik Daerah	&		&	100 &	90.000.000						100 &	112.000.000	
7 01 01 2,09 01	Penyediaan Jasa Pemeliharaan, Biaya Pemeliharaan, dan Pajak Kendaraan Perorangan Dinas atau Kendaraan Dinas Jabatan	Jumlah frekuensi pemeliharaan mobil jabatan				16 Kali	40.000.000		PENDAPATAN ASLI DAERAH (PAD)	Meningkatkan Sumber Daya Manusia Yang Berkualitas Dan Berdaya Saing		Aparatur di Lingkungan Kecamatan Mangkubumi	16 Kali	45.000.000	Kecamatan Mangkubumi
		Jumlah pajak kendaraan dinas jabatan				2 Unit							2 Unit		
7 01 01 2,09 02	Penyediaan Jasa Pemeliharaan, Biaya Pemeliharaan, Pajak dan Perizinan Kendaraan Dinas Operasional atau Lapangan	Jumlah frekuensi pemeliharaan kendaraan dinas /operasional				16 Kali	30.000.000		PENDAPATAN ASLI DAERAH (PAD)	Meningkatkan Sumber Daya Manusia Yang Berkualitas Dan Berdaya Saing		Aparatur di Lingkungan Kecamatan Mangkubumi	16 Kali	35.000.000	Kecamatan Mangkubumi
		Jumlah pajak kendaraan dinas/operasional				13 Unit							13 Unit		

Kode	Urusan/ Bidang Urusan/ Program/ Kegiatan/ Sub Kegiatan	Indikator Program/ Kegiatan/ Sub Kegiatan	Target Akhir Periode RPJMD	Realisasi Capaian RKPD Tahun 2021	Prakiraan Capaian Target RKPD Tahun 2022	Capaian Kinerja dan Kerangka Pendanaan						Kelompok Sasaran	Prakiraan Maju Rencana Tahun 2024		Perangkat Daerah Penanggung Jawab
						Target 2023	Pagu Indikatif	Lokasi	Sumber Dana	Prioritas			Target	Pagu Indikatif	
										Nasional	Daerah				
7 01 01 2,09 06	Pemeliharaan Peralatan dan Mesin Lainnya	Jumlah frekuensi peralatan dan mesin yang dipelihara				9 Kali	5.000.000		PENDAPATAN ASLI DAERAH (PAD)	Meningkatkan Sumber Daya Manusia Yang Berkualitas Dan Berdaya Saing		Aparatur di Lingkungan Kecamatan Mangkubumi	9 Kali	6.000.000	Kecamatan Mangkubumi
7 01 01 2,09 09	Pemeliharaan/Rehabilitasi Gedung Kantor dan Bangunan Lainnya	Jumlah gedung dan bangunan yang dipelihara/rehabilitasi				1 Unit	10.000.000		PENDAPATAN ASLI DAERAH (PAD)	Meningkatkan Sumber Daya Manusia Yang Berkualitas Dan Berdaya Saing		Aparatur di Lingkungan Kecamatan Mangkubumi	1 Unit	20.000.000	Kecamatan Mangkubumi
		Jumlah Gedung Kantor dan Bangunan Lainnya yang Dipelihara/Direhabilitasi				0 Unit							0 Unit		
7 01 01 2,09 11	Pemeliharaan/Rehabilitasi Sarana dan Prasarana Pendukung Gedung Kantor atau Bangunan Lainnya	Jumlah frekuensi pemeliharaan sarana dan prasarana pendukung gedung kantor				12 Kali	5.000.000		PENDAPATAN ASLI DAERAH (PAD)	Meningkatkan Sumber Daya Manusia Yang Berkualitas Dan Berdaya Saing		Aparatur di Lingkungan Kecamatan Mangkubumi	12 Kali	6.000.000	Kecamatan Mangkubumi
		Jumlah Sarana dan Prasarana Pendukung Gedung Kantor atau Bangunan Lainnya yang Dipelihara/Direhabilitasi				0 Unit							0 Unit		
7 01 02	PROGRAM PENYELENGGARAAN PEMERINTAHAN DAN PELAYANAN PUBLIK	Persentase Penyelenggaraan Pemerintahan dan Pelayanan Publik	%		%	100 %	835.500.000						100 %	457.000.000	
7 01 02 2,01	Koordinasi Penyelenggaraan Kegiatan Pemerintahan di Tingkat Kecamatan	Jumlah Dokumen Koordinasi Pemerintahan Kecamatan	Dokumen		Dokumen	4 Dokumen	70.500.000						4 Dokumen	62.000.000	
7 01 02 2,01 02	Peningkatan Efektifitas Kegiatan Pemerintahan di Tingkat Kecamatan	Jumlah dokumen kelengkapan penilaian sinergitas kecamatan				1 Dokumen	70.500.000		PENDAPATAN ASLI DAERAH (PAD)	Meningkatkan Sumber Daya Manusia Yang Berkualitas Dan Berdaya Saing		Masyarakat dan Aparatur di Lingkungan Kecamatan Mangkubumi	1 Dokumen	62.000.000	Kecamatan Mangkubumi
		Jumlah Dokumen Peningkatan Efektifitas Kegiatan Pemerintahan di Tingkat Kecamatan				0 Dokumen							0 Dokumen		
		Jumlah pelatihan teknis perencanaan, penganggaran dan pelaporan Dana Kelurahan/PIK				1 Kali							1 Kali		
		Jumlah profil				9 Dokumen							9 Dokumen		
7 01 02 2,04	Pelaksanaan Urusan Pemerintahan yang Dilimpahkan kepada Camat	Jumlah Laporan Urusan Pemerintahan yang Dilimpahkan kepada Camat	Laporan		Laporan	2 Laporan	765.000.000						2 Laporan	195.000.000	
7 01 02 2,04 02	Pelaksanaan Urusan Pemerintahan yang terkait dengan Nonperizinan	Jumlah koordinasi dan pembinaan / pengembangan tatanan kecamatan sehat				12 Kali	35.000.000		PENDAPATAN ASLI DAERAH (PAD)			Masyarakat dan Aparatur di Lingkungan Kecamatan Mangkubumi	12 Kali	75.000.000	Kecamatan Mangkubumi
		Jumlah koordinasi dan pengembangan kecamatan ramah lansia				2 Kali							2 Kali		
		Jumlah koordinasi penanggulangan kemiskinan tingkat kecamatan				1 kali							1 kali		
		Jumlah koordinasi TP PKK kecamatan				4 Kali							4 Kali		
		Jumlah Laporan Pelaksanaan Nonperizinan pada Urusan Pemerintahan				0 Laporan							0 Laporan		
		Jumlah pembinaan olahraga				12 Kali							12 Kali		
7 01 02 2,04 03	Pelaksanaan Urusan Pemerintahan yang Terkait dengan Kewenangan Lain yang Dilimpahkan	Jumlah hibah barang yang diserahkan				1 Paket	730.000.000		PENDAPATAN ASLI DAERAH (PAD)			Masyarakat dan Aparatur di Lingkungan Kecamatan Mangkubumi	1 Paket	100.000.000	Kecamatan Mangkubumi
		Jumlah hibah uang yang diserahkan				1 Paket							1 Paket		
		Jumlah Laporan Pelaksanaan Kewenangan Lain yang Dilimpahkan				0 Laporan							0 Laporan		
7 01 03	PROGRAM PEMBERDAYAAN MASYARAKAT DESA DAN KELURAHAN	Persentase Pemberdayaan Masyarakat Desa dan Kelurahan	%		%	100 %	50.000.000						100 %	85.000.000	
7 01 03 2,03	Pemberdayaan Lembaga Kemasyarakatan Tingkat Kecamatan	Jumlah Kegiatan Pemberdayaan Lembaga Kemasyarakatan Tingkat Kecamatan	Kegiatan		Kegiatan	2 Kegiatan	25.000.000						2 Kegiatan	50.000.000	
7 01 03 2,03 01	Penyelenggaraan Lembaga Kemasyarakatan	Jumlah lembaga kemasyarakatan yang dibina				3 Lembaga	15.000.000		PENDAPATAN ASLI DAERAH (PAD)	Meningkatkan Sumber Daya Manusia Yang Berkualitas Dan Berdaya Saing		Masyarakat di Lingkungan Kecamatan Mangkubumi	3 Lembaga	10.000.000	Kecamatan Mangkubumi
7 01 03 2,03 04	Facilitasi Pengembangan Usaha Ekonomi Masyarakat	Jumlah Laporan Fasilitas Pengembangan Usaha Ekonomi Masyarakat				0 Laporan	10.000.000		PENDAPATAN ASLI DAERAH (PAD)	Meningkatkan Sumber Daya Manusia Yang Berkualitas Dan Berdaya Saing		Masyarakat di Lingkungan Kecamatan Mangkubumi	0 Laporan	20.000.000	Kecamatan Mangkubumi
		Jumlah penyelenggaraan pameran yang dilaksanakan di tingkat kecamatan				1 Kali							1 Kali		

Kode	Urusan/ Bidang Urusan/ Program/ Kegiatan/ Sub Kegiatan	Indikator Program/ Kegiatan/ Sub Kegiatan	Target Akhir Periode RPJMD	Realisasi Capaian RKPD Tahun 2021	Prakiraan Capaian Target RKPD Tahun 2022	Capaian Kinerja dan Kerangka Pendanaan						Kelompok Sasaran	Prakiraan Maju Rencana Tahun 2024		Perangkat Daerah Penanggung Jawab	
						Target 2023	Pagu Indikatif	Lokasi	Sumber Dana	Prioritas			Target	Pagu Indikatif		
										Nasional	Daerah					
7 01 03 2,06	Pemberdayaan dan Kesejahteraan Keluarga Tingkat Kecamatan dan Kelurahan	Jumlah Kegiatan Pemberdayaan dan Kesejahteraan Keluarga Tingkat Kecamatan dan Kelurahan	Kegiatan		Kegiatan	1 Kegiatan	25.000.000							3 Kegiatan	25.000.000	
7 01 03 2,06 01	Pembentukan dan Penumbuhan Karakter Keluarga Melalui Peningkatan Kesadaran Masyarakat akan Pentingnya Penghayatan dan Pengamalan Pancasila dalam Semua Aspek Kehidupan Bermasyarakat, Berbangsa, dan Bernegara	Jumlah Keluarga yang Mengikuti Pembentukan dan Penumbuhan Karakter Keluarga Melalui Peningkatan Kesadaran Masyarakat akan Pentingnya Penghayatan dan Pengamalan Pancasila dalam Semua Aspek Kehidupan Bermasyarakat, Berbangsa, dan Bernegara				8 Keluarga	25.000.000	Kota Tasikmalaya, Mangkubumi, Cigantang	PENDAPATAN ASLI DAERAH (PAD)	Meningkatkan Sumber Daya Manusia Yang Berkualitas Dan Berdaya Saing		Aparatur dan Masyarakat di Lingkungan Kecamatan Mangkubumi	8 Keluarga	25.000.000	Kecamatan Mangkubumi	
7 01 04	PROGRAM KOORDINASI KETENTERAMAN DAN KETERTIBAN UMUM	Persentase Koordinasi Ketenteraman dan Ketertiban Umum di wilayah Kecamatan Mangkubumi	%		%	100 %	35.000.000						100 %	135.000.000		
7 01 04 2,01	Koordinasi Upaya Penyelenggaraan Ketenteraman dan Ketertiban Umum	Jumlah Laporan Koordinasi Penyelenggaraan Ketenteraman dan Ketertiban Umum	Laporan		Laporan	1 Laporan	10.000.000						1 Laporan	100.000.000		
7 01 04 2,01 01	Sinergitas dengan Kepolisian Negara Republik Indonesia, Tentara Nasional Indonesia dan Instansi Vertikal di Wilayah Kecamatan	Jumlah Laporan Hasil Sinergitas dengan Kepolisian Negara Republik Indonesia, Tentara Nasional Indonesia dan Instansi Vertikal di Wilayah Kecamatan				1 Laporan	10.000.000	Kota Tasikmalaya, Mangkubumi, Cigantang	PENDAPATAN ASLI DAERAH (PAD)	Memperkuat Stabilitas Polhukhankam Dan Transformasi Pelayanan Publik		Aparatur dan Masyarakat di Lingkungan Kecamatan Mangkubumi	1 Laporan	100.000.000	Kecamatan Mangkubumi	
7 01 04 2,02	Koordinasi Penerapan dan Penegakan Peraturan Daerah dan Peraturan Kepala Daerah	Jumlah Koordinasi Penerapan dan Penegakan Perda dan Perkada	Laporan		Laporan	1 Laporan	25.000.000						1 Laporan	35.000.000		
7 01 04 2,02 01	Koordinasi/Sinergi dengan Perangkat Daerah yang Tugas dan Fungsinya di Bidang Penegakan Peraturan Perundang-Undangan dan/atau Kepolisian Negara Republik Indonesia	Jumlah Laporan Koordinasi/Sinergi dengan Perangkat Daerah yang Tugas dan Fungsinya di Bidang Penegakan Peraturan Perundang-Undangan dan/atau Kepolisian Negara Republik Indonesia				1 Laporan	25.000.000	Kota Tasikmalaya, Mangkubumi, Semua Kelurahan	PENDAPATAN ASLI DAERAH (PAD)	1. Pengurangan kemiskinan dan permasalahan sosial		Masyarakat dan Aparatur di Lingkungan Kecamatan Mangkubumi	1 Laporan	35.000.000	Kecamatan Mangkubumi	
7 01 05	PROGRAM PENYELENGGARAAN URUSAN PEMERINTAHAN UMUM	Persentase Penyelenggaraan Urusan Pemerintahan Umum	%		%	100 %	185.000.000						100 %	160.000.000		
7 01 05 2,01	Penyelenggaraan Urusan Pemerintahan Umum Sesuai Penugasan Kepala Daerah	Jumlah Kegiatan Penyelenggaraan Urusan Pemerintahan Umum sesuai Penugasan Kepala Daerah	Kegiatan		Kegiatan	3 Kegiatan	185.000.000						3 Kegiatan	160.000.000		
7 01 05 2,01 01	Pembinaan Wawasan Kebangsaan dan Ketahanan Nasional dalam rangka Memantapkan Pengamalan Pancasila, Pelaksanaan Undang-Undang Dasar Negara Republik Indonesia Tahun 1945, Pelestarian Bhinneka Tunggal Ika serta Pemertahanan dan Pemeliharaan Keutuhan Negara Kesatuan Republik Indonesia	Jumlah penyelenggaraan peringatan hari besar nasional di tingkat kecamatan				1 Kali	48.000.000		PENDAPATAN ASLI DAERAH (PAD)	Meningkatkan Sumber Daya Manusia Yang Berkualitas Dan Berdaya Saing		Masyarakat dan Aparatur di Lingkungan Kecamatan Mangkubumi	3 Kali	40.000.000	Kecamatan Mangkubumi	
7 01 05 2,01 07	Pelaksanaan Semua Urusan Pemerintahan yang Bukan Merupakan Kewenangan Daerah dan Tidak Dilaksanakan oleh Instansi Vertikal	Jumlah Dokumen Semua Urusan Pemerintahan yang Bukan Merupakan Kewenangan Daerah dan Tidak Dilaksanakan oleh Instansi Vertikal				0 Dokumen	125.000.000		PENDAPATAN ASLI DAERAH (PAD)	Meningkatkan Sumber Daya Manusia Yang Berkualitas Dan Berdaya Saing		Masyarakat dan Aparatur di Lingkungan Kecamatan Mangkubumi	0 Dokumen	100.000.000	Kecamatan Mangkubumi	
		Jumlah pelaksanaan koordinasi Task Bersedekah				1 Kali							1 Kali			
		Jumlah penyelenggaraan kegiatan FASI tingkat kecamatan				1 Kali							1 Kali			
		Jumlah penyelenggaraan kegiatan keagamaan tingkat kecamatan				12 Kali							12 Kali			
		Jumlah penyelenggaraan kegiatan MTQ tingkat kecamatan				1 Kali							1 Kali			
		Jumlah penyelenggaraan peringatan hari besar keagamaan di kecamatan				4 Kali							4 Kali			
7 01 05 2,01 08	Pelaksanaan Tugas Forum Koordinasi Pimpinan di Kecamatan	Jumlah Dokumen Tugas Forum Koordinasi Pimpinan di Kecamatan				1 Dokumen	12.000.000	Kota Tasikmalaya, Mangkubumi, Cigantang	PENDAPATAN ASLI DAERAH (PAD)	Meningkatkan Sumber Daya Manusia Yang Berkualitas Dan Berdaya Saing		Masyarakat dan Aparatur di Lingkungan Kecamatan Mangkubumi	1 Dokumen	20.000.000	Kecamatan Mangkubumi	
7	UNSUR KEWILAYAHAN															
7 01	KECAMATAN						514.680.000							679.900.000		

Kode	Urusan/ Bidang Urusan/ Program/ Kegiatan/ Sub Kegiatan	Indikator Program/ Kegiatan/ Sub Kegiatan	Target Akhir Periode RPJMD	Realisasi Capaian RKPD Tahun 2021	Prakiraan Capaian Target RKPD Tahun 2022	Capaian Kinerja dan Kerangka Pendanaan						Kelompok Sasaran	Prakiraan Maju Rencana Tahun 2024		Perangkat Daerah Penanggung Jawab
						Target 2023	Pagu Indikatif	Lokasi	Sumber Dana	Prioritas			Target	Pagu Indikatif	
										Nasional	Daerah				
7 01 03		PROGRAM PEMBERDAYAAN MASYARAKAT DESA DAN KELURAHAN					509.680.000						669.900.000		
7 01 03 2,02		Kegiatan Pemberdayaan Kelurahan					509.680.000						569.900.000		
7 01 03 2,02 01		Peningkatan Partisipasi Masyarakat dalam Forum Musyawarah Perencanaan Pembangunan di Kelurahan				1 Dokumen	4.000.000		PENDAPATAN ASLI DAERAH (PAD)			1 Dokumen	5.000.000	Kecamatan Mangkubumi	
7 01 03 2,02 02		Pembangunan Sarana dan Prasarana Kelurahan				4 Paket	128.556.000		PENDAPATAN ASLI DAERAH (PAD)			4 Paket	219.500.000	Kecamatan Mangkubumi	
		Jumlah Sarana dan Prasarana Kelurahan yang Terbangun				0 Unit						0 Unit			
7 01 03 2,02 03		Pemberdayaan Masyarakat di Kelurahan				4 Kali	337.124.000		PENDAPATAN ASLI DAERAH (PAD)			4 Kali	270.400.000	Kecamatan Mangkubumi	
		Jumlah peserta yang dibina/dilatih Kelurahan Mangkubumi				60 Orang						60 Orang			
		Jumlah Pokmas dan Ormas yang Melaksanakan Pemberdayaan Masyarakat di Kelurahan				0 Pokmas / Ormas						0 Pokmas / Ormas			
		Jumlah RT/RW yang dibina Kelurahan Mangkubumi				97 Orang						97 Orang			
7 01 03 2,02 04		Evaluasi Kelurahan				0 Laporan	40.000.000		PENDAPATAN ASLI DAERAH (PAD)			0 Laporan	75.000.000	Kecamatan Mangkubumi	
		Jumlah waktu penyelenggaraan administrasi kelurahan dan pelayanan masyarakat di Kelurahan Mangkubumi				12 Bulan						12 Bulan			
7 01 05		PROGRAM PENYELENGGARAAN URUSAN PEMERINTAHAN UMUM					5.000.000						10.000.000		
7 01 05 2,01		Penyelenggaraan Urusan Pemerintahan Umum Sesuai Penugasan Kepala Daerah					5.000.000						10.000.000		
7 01 05 2,01 07		Pelaksanaan Semua Urusan Pemerintahan yang Bukan Merupakan Kewenangan Daerah dan Tidak Dilaksanakan oleh Instansi Vertikal				0 Dokumen	5.000.000		PENDAPATAN ASLI DAERAH (PAD)			0 Dokumen	10.000.000	Kecamatan Mangkubumi	
		Jumlah penyelenggaraan FASI Tingkat Kelurahan Mangkubumi				1 Kegiatan						1 Kegiatan			
		Jumlah penyelenggaraan MTQ Tingkat Kelurahan Mangkubumi				1 Kegiatan						1 Kegiatan			
7		UNSUR KEMILAYAHAN													
7 01		KECAMATAN					437.280.000						607.000.000		
7 01 03		PROGRAM PEMBERDAYAAN MASYARAKAT DESA DAN KELURAHAN				100 %	432.280.000					100 %	597.000.000		
7 01 03 2,02		Kegiatan Pemberdayaan Kelurahan				4 Kategori	432.280.000					4 Kategori	497.000.000		
7 01 03 2,02 01		Peningkatan Partisipasi Masyarakat dalam Forum Musyawarah Perencanaan Pembangunan di Kelurahan				1 Dokumen	4.000.000		PENDAPATAN ASLI DAERAH (PAD)	Memperkuat Infrastruktur Untuk Mendukung Pengembangan Ekonomi Dan Pelayanan Dasar	Masyarakat dan Aparatur Kelurahan Cigantang Kecamatan Mangkubumi	1 Dokumen	5.000.000	Kecamatan Mangkubumi	
7 01 03 2,02 02		Pembangunan Sarana dan Prasarana Kelurahan				4 Paket	121.011.712		PENDAPATAN ASLI DAERAH (PAD)	Memperkuat Infrastruktur Untuk Mendukung Pengembangan Ekonomi Dan Pelayanan Dasar	Masyarakat dan Aparatur Kelurahan Cigantang Kecamatan Mangkubumi	4 Paket	210.200.000	Kecamatan Mangkubumi	
		Jumlah Sarana dan Prasarana Kelurahan yang Terbangun				0 Unit						0 Unit			
7 01 03 2,02 03		Pemberdayaan Masyarakat di Kelurahan				4 Kali	267.268.288		PENDAPATAN ASLI DAERAH (PAD)	Memperkuat Infrastruktur Untuk Mendukung Pengembangan Ekonomi Dan Pelayanan Dasar	Masyarakat dan Aparatur Kelurahan Cigantang Kecamatan Mangkubumi	4 Kali	206.800.000	Kecamatan Mangkubumi	
		Jumlah peserta yang dibina/dilatih Kelurahan Cigantang				50 Orang						50 Orang			
		Jumlah Pokmas dan Ormas yang Melaksanakan Pemberdayaan Masyarakat di Kelurahan				0 Pokmas / Ormas						0 Pokmas / Ormas			

Kode	Urusan/ Bidang Urusan/ Program/ Kegiatan/ Sub Kegiatan	Indikator Program/ Kegiatan/ Sub Kegiatan	Target Akhir Periode RPJMD	Realisasi Capaian RKPD Tahun 2021	Prakiraan Capaian Target RKPD Tahun 2022	Capaian Kinerja dan Kerangka Pendanaan						Kelompok Sasaran	Prakiraan Maju Rencana Tahun 2024		Perangkat Daerah Penanggung Jawab
						Target 2023	Pagu Indikatif	Lokasi	Sumber Dana	Prioritas			Target	Pagu Indikatif	
										Nasional	Daerah				
						62 Orang							62 Orang		
7 01 03 2,02 04	Evaluasi Kelurahan	Jumlah RT/RW yang dibina Kelurahan Cigantang Jumlah Laporan Hasil Evaluasi Kelurahan				0 Laporan	40.000.000		PENDAPATAN ASLI DAERAH (PAD)	Memperkuat Infrastruktur Untuk Mendukung Pengembangan Ekonomi Dan Pelayanan Dasar		Masyarakat dan Aparatur Kelurahan Cigantang Kecamatan Mangkubumi	0 Laporan	75.000.000	Kecamatan Mangkubumi
		Jumlah waktu penyelenggaraan administrasi kelurahan dan pelayanan masyarakat di Kelurahan Cigantang				12 Bulan							12 Bulan		
7 01 05	PROGRAM PENYELENGGARAAN URUSAN PEMERINTAHAN UMUM						5.000.000							10.000.000	
7 01 05 2,01	Penyelenggaraan Urusan Pemerintahan Umum Sesuai Penugasan Kepala Daerah						5.000.000							10.000.000	
7 01 05 2,01 07	Pelaksanaan Semua Urusan Pemerintahan yang Bukan Merupakan Kewenangan Daerah dan Tidak Dilaksanakan oleh Instansi Vertikal	Jumlah Dokumen Semua Urusan Pemerintahan yang Bukan Merupakan Kewenangan Daerah dan Tidak Dilaksanakan oleh Instansi Vertikal				0 Dokumen	5.000.000		PENDAPATAN ASLI DAERAH (PAD)				0 Dokumen	10.000.000	Kecamatan Mangkubumi
		Jumlah penyelenggaraan FASI Tingkat Kelurahan Cigantang				1 Kegiatan							1 Kegiatan		
		Jumlah penyelenggaraan MTQ Tingkat Kelurahan Cigantang				1 Kegiatan							1 Kegiatan		
7	UNSUR KEWILAYAHAN														
7 01	KECAMATAN						419.280.000							696.000.000	
7 01 03	PROGRAM PEMBERDAYAAN MASYARAKAT DESA DAN KELURAHAN						414.280.000							686.000.000	
7 01 03 2,02	Kegiatan Pemberdayaan Kelurahan						414.280.000							486.000.000	
7 01 03 2,02 01	Peningkatan Partisipasi Masyarakat dalam Forum Musyawarah Perencanaan Pembangunan di Kelurahan	Jumlah dokumen hasil Musrenbang Kelurahan Karikil				1 Dokumen	4.000.000		PENDAPATAN ASLI DAERAH (PAD)				1 Dokumen	5.000.000	Kecamatan Mangkubumi
7 01 03 2,02 02	Pembangunan Sarana dan Prasarana Kelurahan	Jumlah paket peningkatan sarana dan prasarana Kelurahan Karikil				4 Paket	117.216.000		PENDAPATAN ASLI DAERAH (PAD)				4 Paket	200.050.000	Kecamatan Mangkubumi
		Jumlah Sarana dan Prasarana Kelurahan yang Terbangun				0 Unit							0 Unit		
7 01 03 2,02 03	Pemberdayaan Masyarakat di Kelurahan	Jumlah koordinasi TP PKK Kelurahan Karikil				4 Kali	253.064.000		PENDAPATAN ASLI DAERAH (PAD)				4 Kali	205.950.000	Kecamatan Mangkubumi
		Jumlah peserta yang dibina/dilatih Kelurahan Karikil				50 Orang							50 Orang		
		Jumlah Pokmas dan Ormas yang Melaksanakan Pemberdayaan Masyarakat di Kelurahan				0 Pokmas / Ormas							0 Pokmas / Ormas		
		Jumlah RT/RW yang dibina Kelurahan Karikil				59 Orang							59 Orang		
7 01 03 2,02 04	Evaluasi Kelurahan	Jumlah Laporan Hasil Evaluasi Kelurahan				0 Laporan	40.000.000		PENDAPATAN ASLI DAERAH (PAD)				0 Laporan	75.000.000	Kecamatan Mangkubumi
		Jumlah waktu penyelenggaraan administrasi kelurahan dan pelayanan masyarakat di Kelurahan Karikil				12 Bulan							12 Bulan		
7 01 05	PROGRAM PENYELENGGARAAN URUSAN PEMERINTAHAN UMUM						5.000.000							10.000.000	
7 01 05 2,01	Penyelenggaraan Urusan Pemerintahan Umum Sesuai Penugasan Kepala Daerah						5.000.000							10.000.000	
7 01 05 2,01 07	Pelaksanaan Semua Urusan Pemerintahan yang Bukan Merupakan Kewenangan Daerah dan Tidak Dilaksanakan oleh Instansi Vertikal	Jumlah Dokumen Semua Urusan Pemerintahan yang Bukan Merupakan Kewenangan Daerah dan Tidak Dilaksanakan oleh Instansi Vertikal				0 Dokumen	5.000.000						0 Dokumen	10.000.000	Kecamatan Mangkubumi
		Jumlah penyelenggaraan FASI Tingkat Kelurahan Karikil				1 Kegiatan							1 Kegiatan		
		Jumlah penyelenggaraan MTQ Tingkat Kelurahan Karikil				1 Kegiatan							1 Kegiatan		
7	UNSUR KEWILAYAHAN														
7 01	KECAMATAN						588.280.000							775.500.000	

Kode	Urusan/ Bidang Urusan/ Program/ Kegiatan/ Sub Kegiatan	Indikator Program/ Kegiatan/ Sub Kegiatan	Target Akhir Periode RPJMD	Realisasi Capaian RKPD Tahun 2021	Prakiraan Capaian Target RKPD Tahun 2022	Capaian Kinerja dan Kerangka Pendanaan				Kelompok Sasaran	Prakiraan Maju Rencana Tahun 2024		Perangkat Daerah Penanggung Jawab		
						Target 2023	Pagu Indikatif	Lokasi	Sumber Dana		Prioritas			Target	Pagu Indikatif
											Nasional	Daerah			
7 01 03	PROGRAM PEMBERDAYAAN MASYARAKAT DESA DAN KELURAHAN						583.280.000					765.500.000			
7 01 03 2,02	Kegiatan Pemberdayaan Kelurahan						583.280.000					665.500.000			
7 01 03 2,02 01	Peningkatan Partisipasi Masyarakat dalam Forum Musyawarah Perencanaan Pembangunan di Kelurahan	Jumlah dokumen hasil Musrenbang Kelurahan Lingsajaya				1 Dokumen	4.000.000		PENDAPATAN ASLI DAERAH (PAD)		1 Dokumen	5.000.000	Kecamatan Mangkubumi		
7 01 03 2,02 02	Pembangunan Sarana dan Prasarana Kelurahan	Jumlah paket peningkatan sarana dan prasarana Kelurahan Lingsajaya				5 Paket	161.280.000		PENDAPATAN ASLI DAERAH (PAD)		5 Paket	261.300.000	Kecamatan Mangkubumi		
		Jumlah Sarana dan Prasarana Kelurahan yang Terbangun				0 Unit					0 Unit				
7 01 03 2,02 03	Pemberdayaan Masyarakat di Kelurahan	Jumlah koordinasi TP PKK Kelurahan Lingsajaya				4 Kali	378.000.000		PENDAPATAN ASLI DAERAH (PAD)		4 Kali	324.200.000	Kecamatan Mangkubumi		
		Jumlah peserta yang dibina/dilatih Kelurahan Lingsajaya				80 Orang					80 Orang				
		Jumlah Pokmas dan Ormas yang Melaksanakan Pemberdayaan Masyarakat di Kelurahan				0 Pokmas / Ormas					0 Pokmas / Ormas				
		Jumlah RT/RW yang dibina Kelurahan Lingsajaya				105 Orang					105 Orang				
7 01 03 2,02 04	Evaluasi Kelurahan	Jumlah Laporan Hasil Evaluasi Kelurahan				0 Laporan	40.000.000		PENDAPATAN ASLI DAERAH (PAD)		0 Laporan	75.000.000	Kecamatan Mangkubumi		
		Jumlah waktu penyelenggaraan administrasi kelurahan dan pelayanan masyarakat di Kelurahan Lingsajaya				12 Bulan					12 Bulan				
7 01 05	PROGRAM PENYELENGGARAAN URUSAN PEMERINTAHAN UMUM						5.000.000					10.000.000			
7 01 05 2,01	Penyelenggaraan Urusan Pemerintahan Umum Sesuai Penugasan Kepala Daerah						5.000.000					10.000.000			
7 01 05 2,01 07	Pelaksanaan Semua Urusan Pemerintahan yang Bukan Merupakan Kewenangan Daerah dan Tidak Dilaksanakan oleh Instansi Vertikal	Jumlah Dokumen Semua Urusan Pemerintahan yang Bukan Merupakan Kewenangan Daerah dan Tidak Dilaksanakan oleh Instansi Vertikal				0 Dokumen	5.000.000		PENDAPATAN ASLI DAERAH (PAD)		0 Dokumen	10.000.000	Kecamatan Mangkubumi		
		Jumlah penyelenggaraan FASI Tingkat Kelurahan Lingsajaya				1 Kegiatan					1 Kegiatan				
		Jumlah penyelenggaraan MTQ Tingkat Kelurahan Lingsajaya				1 Kegiatan					1 Kegiatan				
7 01	UNSUR KEWILAYAHAN						426.580.000					561.300.000			
7 01 03	KECAMATAN						421.580.000					551.300.000			
7 01 03 2,02	PROGRAM PEMBERDAYAAN MASYARAKAT DESA DAN KELURAHAN						421.580.000					451.300.000			
7 01 03 2,02 01	Peningkatan Partisipasi Masyarakat dalam Forum Musyawarah Perencanaan Pembangunan di Kelurahan	Jumlah dokumen hasil Musrenbang Kelurahan Cipawitra				1 Kegiatan	4.000.000		PENDAPATAN ASLI DAERAH (PAD)		1 Kegiatan	5.000.000	Kecamatan Mangkubumi		
7 01 03 2,02 02	Pembangunan Sarana dan Prasarana Kelurahan	Jumlah paket peningkatan sarana dan prasarana Kelurahan Cipawitra				3 Paket	108.279.000		PENDAPATAN ASLI DAERAH (PAD)		3 Paket	198.600.000	Kecamatan Mangkubumi		
		Jumlah Sarana dan Prasarana Kelurahan yang Terbangun				0 Unit					0 Unit				
7 01 03 2,02 03	Pemberdayaan Masyarakat di Kelurahan	Jumlah koordinasi TP PKK Kelurahan Cipawitra				4 Kali	269.301.000		PENDAPATAN ASLI DAERAH (PAD)		4 Kali	172.700.000	Kecamatan Mangkubumi		
		Jumlah peserta yang dibina/dilatih Kelurahan Cipawitra				40 Orang					40 Orang				
		Jumlah Pokmas dan Ormas yang Melaksanakan Pemberdayaan Masyarakat di Kelurahan				0 Pokmas / Ormas					0 Pokmas / Ormas				
		Jumlah RT/RW yang dibina Kelurahan Cipawitra				48 Orang					48 Orang				
7 01 03 2,02 04	Evaluasi Kelurahan	Jumlah Laporan Hasil Evaluasi Kelurahan				0 Laporan	40.000.000		PENDAPATAN ASLI DAERAH (PAD)		0 Laporan	75.000.000	Kecamatan Mangkubumi		
		Jumlah waktu penyelenggaraan administrasi kelurahan dan pelayanan masyarakat di Kelurahan Cipawitra				12 Bulan					12 Bulan				

Kode	Urusan/ Bidang Urusan/ Program/ Kegiatan/ Sub Kegiatan	Indikator Program/ Kegiatan/ Sub Kegiatan	Target Akhir Periode RPJMD	Realisasi Capaian RKPD Tahun 2021	Prakiraan Capaian Target RKPD Tahun 2022	Capaian Kinerja dan Kerangka Pendanaan						Kelompok Sasaran	Prakiraan Maju Rencana Tahun 2024		Perangkat Daerah Penanggung Jawab
						Target 2023	Pagu Indikatif	Lokasi	Sumber Dana	Prioritas			Target	Pagu Indikatif	
										Nasional	Daerah				
7 01 05	PROGRAM PENYELENGGARAAN URUSAN PEMERINTAHAN UMUM						5.000.000							10.000.000	
7 01 05 2.01	Penyelenggaraan Urusan Pemerintahan Umum Sesuai Penugasan Kepala Daerah						5.000.000							10.000.000	
7 01 05 2.01 07	Pelaksanaan Semua Urusan Pemerintahan yang Bukan Merupakan Kewenangan Daerah dan Tidak Dilaksanakan oleh Instansi Vertikal	Jumlah Dokumen Semus Urusan Pemerintahan yang Bukan Merupakan Kewenangan Daerah dan Tidak Dilaksanakan oleh Instansi Vertikal				0 Dokumen	5.000.000		PENDAPATAN ASLI DAERAH (PAD)			0 Dokumen	10.000.000	Kecamatan Mangkubumi	
		Jumlah penyelenggaraan FASI Tingkat Kelurahan Cipawitra				1 Kegiatan						1 Kegiatan			
		Jumlah penyelenggaraan MTQ Tingkat Kelurahan Cipawitra				1 Kegiatan						1 Kegiatan			
7	UNSUR KEWILAYAHAN														
7 01	KECAMATAN						375.080.000							549.000.000	
7 01 03	PROGRAM PEMBERDAYAAN MASYARAKAT DESA DAN KELURAHAN						370.080.000							539.000.000	
7 01 03 2.02	Kegiatan Pemberdayaan Kelurahan						370.080.000							439.000.000	
7 01 03 2.02 01	Peningkatan Partisipasi Masyarakat dalam Forum Musyawarah Perencanaan Pembangunan di Kelurahan	Jumlah dokumen hasil Musrenbang Kelurahan Sambongpuri				1 Dokumen	4.000.000		PENDAPATAN ASLI DAERAH (PAD)			1 Dokumen	5.000.000	Kecamatan Mangkubumi	
7 01 03 2.02 02	Pembangunan Sarana dan Prasarana Kelurahan	Jumlah paket peningkatan sarana dan prasarana Kelurahan Sambongpuri				3 Paket	105.609.476		PENDAPATAN ASLI DAERAH (PAD)			3 Paket	183.450.000	Kecamatan Mangkubumi	
		Jumlah Sarana dan Prasarana Kelurahan yang Terbangun				0 Unit						0 Unit			
7 01 03 2.02 03	Pemberdayaan Masyarakat di Kelurahan	Jumlah koordinasi TP PKK Kelurahan Sambongpuri				4 Kali	220.470.524		PENDAPATAN ASLI DAERAH (PAD)			4 Kali	175.550.000	Kecamatan Mangkubumi	
		Jumlah peserta yang dibina/dilatih Kelurahan Sambongpuri				40 Orang						40 Orang			
		Jumlah Pokmas dan Ormas yang Melaksanakan Pemberdayaan Masyarakat di Kelurahan				0 Pokmas / Ormas						0 Pokmas / Ormas			
		Jumlah RT/RW yang dibina Kelurahan Sambongpuri				48 Orang						48 Orang			
7 01 03 2.02 04	Evaluasi Kelurahan	Jumlah Laporan Hasil Evaluasi Kelurahan				0 Laporan	40.000.000		PENDAPATAN ASLI DAERAH (PAD)			0 Laporan	75.000.000	Kecamatan Mangkubumi	
		Jumlah waktu penyelenggaraan administrasi kelurahan dan pelayanan masyarakat di Kelurahan Sambongpuri				12 Bulan						12 Bulan			
7 01 05	PROGRAM PENYELENGGARAAN URUSAN PEMERINTAHAN UMUM						5.000.000							10.000.000	
7 01 05 2.01	Penyelenggaraan Urusan Pemerintahan Umum Sesuai Penugasan Kepala Daerah						5.000.000							10.000.000	
7 01 05 2.01 07	Pelaksanaan Semua Urusan Pemerintahan yang Bukan Merupakan Kewenangan Daerah dan Tidak Dilaksanakan oleh Instansi Vertikal	Jumlah Dokumen Semus Urusan Pemerintahan yang Bukan Merupakan Kewenangan Daerah dan Tidak Dilaksanakan oleh Instansi Vertikal				0 Dokumen	5.000.000		PENDAPATAN ASLI DAERAH (PAD)			0 Dokumen	10.000.000	Kecamatan Mangkubumi	
		Jumlah penyelenggaraan FASI Tingkat Kelurahan Sambongpuri				1 Kegiatan						1 Kegiatan			
		Jumlah penyelenggaraan MTQ Tingkat Kelurahan Sambongpuri				1 Kegiatan						1 Kegiatan			
7	UNSUR KEWILAYAHAN														
7 01	KECAMATAN						484.071.025							644.900.000	
7 01 03	PROGRAM PEMBERDAYAAN MASYARAKAT DESA DAN KELURAHAN						479.071.025							634.900.000	
7 01 03 2.02	Kegiatan Pemberdayaan Kelurahan						479.071.025							534.900.000	
7 01 03 2.02 01	Peningkatan Partisipasi Masyarakat dalam Forum Musyawarah Perencanaan Pembangunan di Kelurahan	Jumlah dokumen hasil Musrenbang Kelurahan Sambongjaya				1 Dokumen	4.000.000		PENDAPATAN ASLI DAERAH (PAD)			1 Dokumen	5.000.000	Kecamatan Mangkubumi	
7 01 03 2.02 02	Pembangunan Sarana dan Prasarana Kelurahan	Jumlah paket peningkatan sarana dan prasarana Kelurahan Sambongjaya				4 Paket	126.055.379		PENDAPATAN ASLI DAERAH (PAD)			4 Paket	208.450.000	Kecamatan Mangkubumi	

Kode	Usuran/ Bidang Usuran/ Program/ Kegiatan/ Sub Kegiatan	Indikator Program/ Kegiatan/ Sub Kegiatan	Target Akhir Periode RPJMD	Realisasi Capaian RKPD Tahun 2021	Prakiraan Capaian Target RKPD Tahun 2022	Capaian Kinerja dan Kerangka Pendanaan				Kelompok Sasaran	Prakiraan Maju Rencana Tahun 2024		Perangkat Daerah Penanggung Jawab		
						Target 2023	Pagu Indikatif	Lokasi	Sumber Dana		Prioritas			Target	Pagu Indikatif
											Nasional	Daerah			
						0 Unit									
7 01 03 2,02 03	Pemberdayaan Masyarakat di Kelurahan	Jumlah Sarana dan Prasarana Kelurahan yang Terbangun Jumlah koordinasi TP PKK Kelurahan Sambongjaya Jumlah peserta yang dibina/dilatih Kelurahan Sambongjaya				4 Kali	309.015.646		PENDAPATAN ASLI DAERAH (PAD)			4 Kali	246.450.000	Kecamatan Mangkubumi	
		Jumlah Pokmas dan Ormas yang Melaksanakan Pemberdayaan Masyarakat di Kelurahan				50 Orang						50 Orang			
		Jumlah RT/RW yang dibina Kelurahan Sambongjaya				0 Pokmas / Ormas						0 Pokmas / Ormas			
		Jumlah RT/RW yang dibina Kelurahan Sambongjaya				89 Orang						89 Orang			
7 01 03 2,02 04	Evaluasi Kelurahan	Jumlah Laporan Hasil Evaluasi Kelurahan Jumlah waktu penyelenggaraan administrasi kelurahan dan pelayanan masyarakat di Kelurahan Sambongjaya				0 Laporan	40.000.000		PENDAPATAN ASLI DAERAH (PAD)			0 Laporan	75.000.000	Kecamatan Mangkubumi	
						12 Bulan						12 Bulan			
7 01 05	PROGRAM PENYELENGGARAAN URUSAN PEMERINTAHAN UMUM						5.000.000						10.000.000		
7 01 05 2,01	Penyelenggaraan Urusan Pemerintahan Umum Sesuai Penugasan Kepala Daerah						5.000.000						10.000.000		
7 01 05 2,01 07	Pelaksanaan Semua Urusan Pemerintahan yang Bukan Merupakan Kewenangan Daerah dan Tidak Dilaksanakan oleh Instansi Vertikal	Jumlah Dokumen Semua Urusan Pemerintahan yang Bukan Merupakan Kewenangan Daerah dan Tidak Dilaksanakan oleh Instansi Vertikal				0 Dokumen	5.000.000		PENDAPATAN ASLI DAERAH (PAD)			0 Dokumen	10.000.000	Kecamatan Mangkubumi	
7	UNSUR KEWILAYAHAN														
7 01	KECAMATAN						432.980.000						563.100.000		
7 01 03	PROGRAM PEMBERDAYAAN MASYARAKAT DESA DAN KELURAHAN						427.980.000						553.100.000		
7 01 03 2,02	Kegiatan Pemberdayaan Kelurahan						427.980.000						453.100.000		
7 01 03 2,02 01	Peningkatan Partisipasi Masyarakat dalam Forum Musyawarah Perencanaan Pembangunan di Kelurahan	Jumlah dokumen hasil Musrenbang Kelurahan Cipari				1 Dokumen	4.000.000		PENDAPATAN ASLI DAERAH (PAD)			1 Dokumen	5.000.000	Kecamatan Mangkubumi	
7 01 03 2,02 02	Pembangunan Sarana dan Prasarana Kelurahan	Jumlah paket peningkatan sarana dan prasarana Kelurahan Cipari				3 Paket	115.956.000		PENDAPATAN ASLI DAERAH (PAD)			3 Paket	199.050.000	Kecamatan Mangkubumi	
		Jumlah Sarana dan Prasarana Kelurahan yang Terbangun				0 Unit						0 Unit			
7 01 03 2,02 03	Pemberdayaan Masyarakat di Kelurahan	Jumlah koordinasi TP PKK Kelurahan Cipari Jumlah peserta yang dibina/dilatih Kelurahan Cipari				4 Kali	268.024.000		PENDAPATAN ASLI DAERAH (PAD)			4 Kali	174.050.000	Kecamatan Mangkubumi	
		Jumlah Pokmas dan Ormas yang Melaksanakan Pemberdayaan Masyarakat di Kelurahan				40 Orang						40 Orang			
		Jumlah Pokmas dan Ormas yang Melaksanakan Pemberdayaan Masyarakat di Kelurahan				0 Pokmas / Ormas						0 Pokmas / Ormas			
		Jumlah RT/RW yang dibina Kelurahan Cipari				68 Orang						68 Orang			
7 01 03 2,02 04	Evaluasi Kelurahan	Jumlah Laporan Hasil Evaluasi Kelurahan Jumlah waktu penyelenggaraan administrasi kelurahan dan pelayanan masyarakat di Kelurahan Cipari				0 Laporan	40.000.000		PENDAPATAN ASLI DAERAH (PAD)			0 Laporan	75.000.000	Kecamatan Mangkubumi	
						12 Bulan						12 Bulan			
7 01 05	PROGRAM PENYELENGGARAAN URUSAN PEMERINTAHAN UMUM						5.000.000						10.000.000		
7 01 05 2,01	Penyelenggaraan Urusan Pemerintahan Umum Sesuai Penugasan Kepala Daerah						5.000.000						10.000.000		
7 01 05 2,01 07	Pelaksanaan Semua Urusan Pemerintahan yang Bukan Merupakan Kewenangan Daerah dan Tidak Dilaksanakan oleh Instansi Vertikal	Jumlah Dokumen Semua Urusan Pemerintahan yang Bukan Merupakan Kewenangan Daerah dan Tidak Dilaksanakan oleh Instansi Vertikal				0 Dokumen	5.000.000		PENDAPATAN ASLI DAERAH (PAD)			0 Dokumen	10.000.000	Kecamatan Mangkubumi	
		Jumlah penyelenggaraan FASI Tingkat Kelurahan Cipari				1 Kegiatan						1 Kegiatan			
		Jumlah penyelenggaraan MTQ Tingkat Kelurahan Cipari				1 Kegiatan						1 Kegiatan			
7	UNSUR KEWILAYAHAN														
7 01	KECAMATAN						10.129.177.200						9.056.470.700		

Kode	Urusan/ Bidang Urusan/ Program/ Kegiatan/ Sub Kegiatan	Indikator Program/ Kegiatan/ Sub Kegiatan	Target Akhir Periode RPJMD	Realisasi Capaian RKPD Tahun 2021	Prakiraan Capaian Target RKPD Tahun 2022	Capaian Kinerja dan Kerangka Pendanaan						Kelompok Sasaran	Prakiraan Maju Rencana Tahun 2024		Perangkat Daerah Penanggung Jawab
						Target 2023	Pagu Indikatif	Lokasi	Sumber Dana	Prioritas			Target	Pagu Indikatif	
										Nasional	Daerah				
7 01 01	PROGRAM PENUNJANG URUSAN PEMERINTAHAN DAERAH KABUPATEN/KOTA	Nilai Evaluasi SAKIP Kecamatan Bungursari	Kategori		Kategori	88 (78,00) Kategori	8.601.149.200						88 (78,00) Kategori	8.582.470.700	
7 01 01	Perencanaan, Penganggaran, dan Evaluasi Kinerja Perangkat Daerah	Perentase Keselarasan Perencanaan Perangkat Daerah	100 %		0 %	100 %	133.042.000						100 %	133.042.000	
7 01 01	01	Penyusunan Dokumen Perencanaan Perangkat Daerah	Jumlah Dokumen Perencanaan Perangkat Daerah			4 Dokumen	49.000.000	Kota Tasikmalaya, Bungursari, Semua Kelurahan	PENDAPATAN ASLI DAERAH (PAD)	Memperkuat Infrastruktur Untuk Mendukung Pengembangan Ekonomi Dan Pelayanan Dasar		Aparatur di Lingkungan Kecamatan Bungursari	4 Dokumen	49.000.000	Kecamatan Bungursari
7 01 01	02	Koordinasi dan Penyusunan Dokumen RKA-SKPD	Jumlah Dokumen RKA-SKPD dan Laporan Hasil Koordinasi Penyusunan Dokumen RKA-SKPD			1 Dokumen	5.000.000	Kota Tasikmalaya, Bungursari, Semua Kelurahan	PENDAPATAN ASLI DAERAH (PAD)	Memperkuat Infrastruktur Untuk Mendukung Pengembangan Ekonomi Dan Pelayanan Dasar		Aparatur di Lingkungan Kecamatan Bungursari	1 Dokumen	5.000.000	Kecamatan Bungursari
7 01 01	03	Koordinasi dan Penyusunan Dokumen Perubahan RKA-SKPD	Jumlah Dokumen Perubahan RKA-SKPD dan Laporan Hasil Koordinasi Penyusunan Dokumen Perubahan RKA-SKPD			1 Dokumen	4.000.000	Kota Tasikmalaya, Bungursari, Semua Kelurahan	PENDAPATAN ASLI DAERAH (PAD)	Memperkuat Infrastruktur Untuk Mendukung Pengembangan Ekonomi Dan Pelayanan Dasar		Aparatur di Lingkungan Kecamatan Bungursari	1 Dokumen	4.000.000	Kecamatan Bungursari
7 01 01	07	Evaluasi Kinerja Perangkat Daerah	Jumlah Laporan Evaluasi Kinerja Perangkat Daerah			12 Laporan	75.042.000	Kota Tasikmalaya, Bungursari, Semua Kelurahan	PENDAPATAN ASLI DAERAH (PAD)	Memperkuat Infrastruktur Untuk Mendukung Pengembangan Ekonomi Dan Pelayanan Dasar		Aparatur di Lingkungan Kecamatan Bungursari	12 Laporan	75.042.000	Kecamatan Bungursari
7 01 01	02	Administrasi Keuangan Perangkat Daerah	Jumlah pelaporan keuangan Perangkat Daerah sesuai SAP	20 Dokumen	0 Dokumen	5 Dokumen	7.821.977.200						5 Dokumen	7.821.977.200	
7 01 01	01	Penyediaan Gaji dan Tunjangan ASN	Jumlah Orang yang Menerima Gaji dan Tunjangan ASN			70 Orang/bulan	7.807.977.200	Kota Tasikmalaya, Bungursari, Semua Kelurahan	PENDAPATAN ASLI DAERAH (PAD)	Memperkuat Infrastruktur Untuk Mendukung Pengembangan Ekonomi Dan Pelayanan Dasar		Kecamatan Bungursari	70 Orang/bulan	7.807.977.200	Kecamatan Bungursari
7 01 01	03	Pelaksanaan Penatausahaan dan Pengujian/Verifikasi Keuangan SKPD	Jumlah Dokumen Penatausahaan dan Pengujian/Verifikasi Keuangan SKPD			1 Dokumen	4.000.000	Kota Tasikmalaya, Bungursari, Semua Kelurahan	PENDAPATAN ASLI DAERAH (PAD)	Memperkuat Infrastruktur Untuk Mendukung Pengembangan Ekonomi Dan Pelayanan Dasar		Kecamatan Bungursari	1 Dokumen	4.000.000	Kecamatan Bungursari
7 01 01	05	Koordinasi dan Penyusunan Laporan Keuangan Akhir Tahun SKPD	Jumlah Laporan Keuangan Akhir Tahun SKPD dan Laporan Hasil Koordinasi Penyusunan Laporan Keuangan Akhir Tahun SKPD			1 Laporan	4.000.000	Kota Tasikmalaya, Bungursari, Semua Kelurahan	PENDAPATAN ASLI DAERAH (PAD)	Memperkuat Infrastruktur Untuk Mendukung Pengembangan Ekonomi Dan Pelayanan Dasar		Kecamatan Bungursari	1 Laporan	4.000.000	Kecamatan Bungursari
7 01 01	06	Pengelolaan dan Penyajian Bahan Tanggapan Pemeriksaan dan Tindak Lanjut Pemeriksaan	Jumlah Dokumen Bahan Tanggapan Pemeriksaan dan Tindak Lanjut Pemeriksaan			1 Dokumen	2.000.000	Kota Tasikmalaya, Bungursari, Semua Kelurahan	PENDAPATAN ASLI DAERAH (PAD)	Memperkuat Infrastruktur Untuk Mendukung Pengembangan Ekonomi Dan Pelayanan Dasar		Kecamatan Bungursari	1 Dokumen	2.000.000	Kecamatan Bungursari
7 01 01	07	Koordinasi dan Penyusunan Laporan Keuangan Bulanan/ Triwulanan/ Semesteran SKPD dan Laporan Koordinasi Penyusunan Laporan Keuangan Bulanan/Triwulanan/Semesteran SKPD	Jumlah Laporan Keuangan Bulanan/ Triwulanan/ Semesteran SKPD dan Laporan Koordinasi Penyusunan Laporan Keuangan Bulanan/Triwulanan/Semesteran SKPD			1 Laporan	4.000.000	Kota Tasikmalaya, Bungursari, Semua Kelurahan	PENDAPATAN ASLI DAERAH (PAD)	Memperkuat Infrastruktur Untuk Mendukung Pengembangan Ekonomi Dan Pelayanan Dasar		Kecamatan Bungursari	1 Laporan	4.000.000	Kecamatan Bungursari
7 01 01	03	Administrasi Barang Milik Daerah pada Perangkat Daerah	Jumlah dokumen perencanaan kebutuhan barang dan laporan barang milik daerah	29 Dokumen	0 Dokumen	7 Dokumen	13.000.000						7 Dokumen	14.000.000	
7 01 01	02	Pengamanan Barang Milik Daerah SKPD	Jumlah Dokumen Pengamanan Barang Milik Daerah SKPD			3 Dokumen	9.000.000	Kota Tasikmalaya, Bungursari, Semua Kelurahan	PENDAPATAN ASLI DAERAH (PAD)	Memperkuat Infrastruktur Untuk Mendukung Pengembangan Ekonomi Dan Pelayanan Dasar		Kantor Kecamatan Bungursari	3 Dokumen	10.000.000	Kecamatan Bungursari
7 01 01	05	Rekonsiliasi dan Penyusunan Laporan Barang Milik Daerah pada SKPD	Jumlah Laporan Rekonsiliasi dan Penyusunan Laporan Barang Milik Daerah pada SKPD			2 Laporan	4.000.000	Kota Tasikmalaya, Bungursari, Semua Kelurahan	PENDAPATAN ASLI DAERAH (PAD)	Memperkuat Infrastruktur Untuk Mendukung Pengembangan Ekonomi Dan Pelayanan Dasar		Kantor Kecamatan Bungursari	2 Laporan	4.000.000	Kecamatan Bungursari
7 01 01	05	Administrasi Kepegawaian Perangkat Daerah	Persentase pemenuhan Administrasi Kepegawaian Perangkat Daerah	100 %	0 %	100 %	8.231.500						100 %	8.231.500	
7 01 01	02	Pengadaan Pakaian Dinas beserta Atribut Kelengkapannya	Jumlah Paket Pakaian Dinas beserta Atribut Kelengkapannya			15 Paket	4.231.500	Kota Tasikmalaya, Bungursari, Semua Kelurahan	PENDAPATAN ASLI DAERAH (PAD)	Memperkuat Infrastruktur Untuk Mendukung Pengembangan Ekonomi Dan Pelayanan Dasar		Aparatur Kecamatan Bungursari	15 Paket	4.231.500	Kecamatan Bungursari

Kode	Urusan/ Bidang Urusan/ Program/ Kegiatan/ Sub Kegiatan	Indikator Program/ Kegiatan/ Sub Kegiatan	Target Akhir Periode RPJMD	Realisasi Capaian RKPD Tahun 2021	Prakiraan Capaian Target RKPD Tahun 2022	Capaian Kinerja dan Kerangka Pendanaan						Kelompok Sasaran	Prakiraan Maju Rencana Tahun 2024		Perangkat Daerah Penanggung Jawab	
						Target 2023	Pagu Indikatif	Lokasi	Sumber Dana	Prioritas			Target	Pagu Indikatif		
										Nasional	Daerah					
7 01 01 2,05 05	Monitoring, Evaluasi, dan Penilaian Kinerja Pegawai	Jumlah Dokumen Monitoring, Evaluasi, dan Penilaian Kinerja Pegawai				12 Dokumen	4.000.000	Kota Tasikmalaya, Bungursari, Semua Kelurahan	PENDAPATAN ASLI DAERAH (PAD)	Memperkuat Infrastruktur Untuk Mendukung Pengembangan Ekonomi Dan Pelayanan Dasar		Aparatur Kecamatan Bungursari	12 Dokumen	4.000.000	Kecamatan Bungursari	
7 01 01 2,06	Administrasi Umum Perangkat Daerah	Persentase pemenuhan Administrasi Umum Perangkat Daerah	100 %		0 %	100 %	184.020.000						100 %	194.020.000		
7 01 01 2,06 01	Penyediaan Komponen Instalasi Listrik/Penerangan Bangunan Kantor	Jumlah Paket Komponen Instalasi Listrik/Penerangan Bangunan Kantor yang Disediakan				12 Paket	5.000.000	Kota Tasikmalaya, Bungursari, Semua Kelurahan	PENDAPATAN ASLI DAERAH (PAD)	Memperkuat Infrastruktur Untuk Mendukung Pengembangan Ekonomi Dan Pelayanan Dasar		Kantor Kecamatan Bungursari	12 Paket	5.000.000	Kecamatan Bungursari	
7 01 01 2,06 02	Penyediaan Peralatan dan Perlengkapan Kantor	Jumlah Paket Peralatan dan Perlengkapan Kantor yang Disediakan				25 Paket	7.500.000	Kota Tasikmalaya, Bungursari, Semua Kelurahan	PENDAPATAN ASLI DAERAH (PAD)	Memperkuat Infrastruktur Untuk Mendukung Pengembangan Ekonomi Dan Pelayanan Dasar		Kantor Kecamatan Bungursari	25 Paket	7.500.000	Kecamatan Bungursari	
7 01 01 2,06 04	Penyediaan Bahan Logistik Kantor	Jumlah Paket Bahan Logistik Kantor yang Disediakan				2 Paket	30.000.000	Kota Tasikmalaya, Bungursari, Semua Kelurahan	PENDAPATAN ASLI DAERAH (PAD)	Memperkuat Infrastruktur Untuk Mendukung Pengembangan Ekonomi Dan Pelayanan Dasar		Kantor Kecamatan Bungursari	2 Paket	40.000.000	Kecamatan Bungursari	
7 01 01 2,06 05	Penyediaan Barang Cetak dan Penggandaan	Jumlah Paket Barang Cetak dan Penggandaan yang Disediakan				3 Paket	10.000.000	Kota Tasikmalaya, Bungursari, Semua Kelurahan	PENDAPATAN ASLI DAERAH (PAD)	Memperkuat Infrastruktur Untuk Mendukung Pengembangan Ekonomi Dan Pelayanan Dasar		Kantor Kecamatan Bungursari	3 Paket	10.000.000	Kecamatan Bungursari	
7 01 01 2,06 06	Penyediaan Bahan Bacaan dan Peraturan Perundang-undangan	Jumlah Dokumen Bahan Bacaan dan Peraturan Perundang-undangan yang Disediakan				2000 Dokumen	9.020.000	Kota Tasikmalaya, Bungursari, Semua Kelurahan	PENDAPATAN ASLI DAERAH (PAD)	Memperkuat Infrastruktur Untuk Mendukung Pengembangan Ekonomi Dan Pelayanan Dasar		Kantor Kecamatan Bungursari	2000 Dokumen	9.020.000	Kecamatan Bungursari	
7 01 01 2,06 07	Penyediaan Bahan/Material	Jumlah Paket Bahan/Material yang Disediakan				1200 Paket	17.500.000	Kota Tasikmalaya, Bungursari, Semua Kelurahan	PENDAPATAN ASLI DAERAH (PAD)	Memperkuat Infrastruktur Untuk Mendukung Pengembangan Ekonomi Dan Pelayanan Dasar		Kantor Kecamatan Bungursari	1200 Paket	17.500.000	Kecamatan Bungursari	
7 01 01 2,06 08	Fasilitasi Kunjungan Tamu	Jumlah Laporan Fasilitasi Kunjungan Tamu				12 Laporan	35.000.000	Kota Tasikmalaya, Bungursari, Semua Kelurahan	PENDAPATAN ASLI DAERAH (PAD)	Memperkuat Infrastruktur Untuk Mendukung Pengembangan Ekonomi Dan Pelayanan Dasar		Kantor Kecamatan Bungursari	12 Laporan	35.000.000	Kecamatan Bungursari	
7 01 01 2,06 09	Penyelenggaraan Rapat Koordinasi dan Konsultasi SKPD	Jumlah Laporan Penyelenggaraan Rapat Koordinasi dan Konsultasi SKPD				25 Laporan	70.000.000	Kota Tasikmalaya, Bungursari, Semua Kelurahan	PENDAPATAN ASLI DAERAH (PAD)	Memperkuat Infrastruktur Untuk Mendukung Pengembangan Ekonomi Dan Pelayanan Dasar		Kantor Kecamatan Bungursari	25 Laporan	70.000.000	Kecamatan Bungursari	
7 01 01 2,07	Pengadaan Barang Milik Daerah Penunjang Urusan Pemerintah Daerah	Persentase pemenuhan Kebutuhan Barang Milik Daerah sesuai standar	100 %		0 %	100 %	115.290.500						100 %	70.000.000		
7 01 01 2,07 02	Pengadaan Kendaraan Dinas Operasional atau Lapangan	Jumlah Unit Kendaraan Dinas Operasional atau Lapangan yang Disediakan				1 Unit	25.000.000	Kota Tasikmalaya, Bungursari, Semua Kelurahan	PENDAPATAN ASLI DAERAH (PAD)	Memperkuat Infrastruktur Untuk Mendukung Pengembangan Ekonomi Dan Pelayanan Dasar		Kantor Kecamatan Bungursari	1 Unit		0	Kecamatan Bungursari
7 01 01 2,07 05	Pengadaan Mebel	Jumlah Paket Mebel yang Disediakan				10 Unit	5.000.000	Kota Tasikmalaya, Bungursari, Semua Kelurahan	PENDAPATAN ASLI DAERAH (PAD)	Memperkuat Infrastruktur Untuk Mendukung Pengembangan Ekonomi Dan Pelayanan Dasar		Kantor Kecamatan Bungursari	10 Unit	25.000.000	Kecamatan Bungursari	
7 01 01 2,07 06	Pengadaan Peralatan dan Mesin Lainnya	Jumlah Unit Peralatan dan Mesin Lainnya yang Disediakan				5 Unit	46.409.380	Kota Tasikmalaya, Bungursari, Semua Kelurahan	PENDAPATAN ASLI DAERAH (PAD)	Memperkuat Infrastruktur Untuk Mendukung Pengembangan Ekonomi Dan Pelayanan Dasar		Kantor Kecamatan Bungursari	5 Unit	35.000.000	Kecamatan Bungursari	
7 01 01 2,07 10	Pengadaan Sarana dan Prasarana Gedung Kantor atau Bangunan Lainnya	Jumlah Unit Sarana dan Prasarana Gedung Kantor atau Bangunan Lainnya yang Disediakan				7 Unit	30.000.000	Kota Tasikmalaya, Bungursari, Semua Kelurahan	PENDAPATAN ASLI DAERAH (PAD)	Memperkuat Infrastruktur Untuk Mendukung Pengembangan Ekonomi Dan Pelayanan Dasar		Kantor Kecamatan Bungursari	7 Unit		0	Kecamatan Bungursari
7 01 01 2,07 11	Pengadaan Sarana dan Prasarana Pendukung Gedung Kantor atau Bangunan Lainnya	Jumlah Unit Sarana dan Prasarana Pendukung Gedung Kantor atau Bangunan Lainnya yang Disediakan				5 Unit	8.881.120	Kota Tasikmalaya, Bungursari, Semua Kelurahan	PENDAPATAN ASLI DAERAH (PAD)	Memperkuat Infrastruktur Untuk Mendukung Pengembangan Ekonomi Dan Pelayanan Dasar		Kantor Kecamatan Bungursari	5 Unit	10.000.000	Kecamatan Bungursari	
7 01 01 2,08	Penyediaan Jasa Penunjang Urusan Pemerintahan Daerah	Persentase pemenuhan Jasa Penunjang Urusan Pemerintahan Daerah	100 %		0 %	100 %	191.858.000						100 %	203.200.000		

Kode	Urusan/ Bidang Urusan/ Program/ Kegiatan/ Sub Kegiatan	Indikator Program/ Kegiatan/ Sub Kegiatan	Target Akhir Periode RPJMD	Realisasi Capaian RKPD Tahun 2021	Prakiraan Capaian Target RKPD Tahun 2022	Capaian Kinerja dan Kerangka Pendanaan						Kelompok Sasaran	Prakiraan Maju Rencana Tahun 2024		Perangkat Daerah Penanggung Jawab
						Target 2023	Pagu Indikatif	Lokasi	Sumber Dana	Prioritas			Target	Pagu Indikatif	
										Nasional	Daerah				
7 01 01 2,08 01	Penyediaan Jasa Surat Menyurat	Jumlah Laporan Penyediaan Jasa Surat Menyurat				1 Laporan	2.437.200	Kota Tasikmalaya, Bungursari, Semua Kelurahan	PENDAPATAN ASLI DAERAH (PAD)	Memperkuat Infrastruktur Untuk Mendukung Pengembangan Ekonomi Dan Pelayanan Dasar		Kantor Kecamatan Bungursari	1 Laporan	2.000.000	Kecamatan Bungursari
7 01 01 2,08 02	Penyediaan Jasa Komunikasi, Sumber Daya Air dan Listrik	Jumlah Laporan Penyediaan Jasa Komunikasi, Sumber Daya Air dan Listrik yang Disediakan				12 Laporan	31.200.000	Kota Tasikmalaya, Bungursari, Semua Kelurahan	PENDAPATAN ASLI DAERAH (PAD)	Memperkuat Infrastruktur Untuk Mendukung Pengembangan Ekonomi Dan Pelayanan Dasar		Kantor Kecamatan Bungursari	12 Laporan	31.200.000	Kecamatan Bungursari
7 01 01 2,08 04	Penyediaan Jasa Pelayanan Umum Kantor	Jumlah Laporan Penyediaan Jasa Pelayanan Umum Kantor yang Disediakan				12 Laporan	158.220.800	Kota Tasikmalaya, Bungursari, Semua Kelurahan	PENDAPATAN ASLI DAERAH (PAD)	Memperkuat Infrastruktur Untuk Mendukung Pengembangan Ekonomi Dan Pelayanan Dasar		Kantor Kecamatan Bungursari	12 Laporan	170.000.000	Kecamatan Bungursari
7 01 01 2,09	Pemeliharaan Barang Milik Daerah Penunjang Urusan Pemerintahan Daerah	Persentase pemenuhan pemeliharaan Barang Milik Daerah	100 %		0 %	100 %	133.730.000						100 %	138.000.000	
7 01 01 2,09 01	Penyediaan Jasa Pemeliharaan, Biaya Pemeliharaan, dan Pajak Kendaraan Perorangan Dinas atau Kendaraan Dinas Jabatan	Jumlah Kendaraan Perorangan Dinas atau Kendaraan Dinas Jabatan yang Dipelihara dan dibayarkan Pajaknya dinas jabatan				2 Unit	68.640.000	Kota Tasikmalaya, Bungursari, Semua Kelurahan	PENDAPATAN ASLI DAERAH (PAD)	Memperkuat Infrastruktur Untuk Mendukung Pengembangan Ekonomi Dan Pelayanan Dasar		Kantor Kecamatan Bungursari	2 Unit	69.000.000	Kecamatan Bungursari
7 01 01 2,09 02	Penyediaan Jasa Pemeliharaan, Biaya Pemeliharaan, Pajak dan Perizinan Kendaraan Dinas Operasional atau Lapangan	Jumlah Kendaraan Dinas Operasional atau Lapangan yang Dipelihara dan dibayarkan Pajak dan Perizannya				11 Unit	40.500.000	Kota Tasikmalaya, Bungursari, Semua Kelurahan	PENDAPATAN ASLI DAERAH (PAD)	Memperkuat Infrastruktur Untuk Mendukung Pengembangan Ekonomi Dan Pelayanan Dasar		Kantor Kecamatan Bungursari	11 Unit	42.000.000	Kecamatan Bungursari
7 01 01 2,09 06	Pemeliharaan Peralatan dan Mesin Lainnya yang Dipelihara	Jumlah Peralatan dan Mesin Lainnya yang Dipelihara				8 Unit	11.090.000	Kota Tasikmalaya, Bungursari, Semua Kelurahan	PENDAPATAN ASLI DAERAH (PAD)	Memperkuat Infrastruktur Untuk Mendukung Pengembangan Ekonomi Dan Pelayanan Dasar		Kantor Kecamatan Bungursari	8 Unit	12.000.000	Kecamatan Bungursari
7 01 01 2,09 09	Pemeliharaan/Rehabilitasi Gedung Kantor dan Bangunan Lainnya	Jumlah Gedung Kantor dan Bangunan Lainnya yang Dipelihara/Direhabilitasi				1 Unit	10.000.000	Kota Tasikmalaya, Bungursari, Semua Kelurahan	PENDAPATAN ASLI DAERAH (PAD)	Memperkuat Infrastruktur Untuk Mendukung Pengembangan Ekonomi Dan Pelayanan Dasar		Kantor Kecamatan Bungursari	1 Unit	0	Kecamatan Bungursari
7 01 01 2,09 11	Pemeliharaan/Rehabilitasi Sarana dan Prasarana Pendukung Gedung Kantor atau Bangunan Lainnya	Jumlah Sarana dan Prasarana Pendukung Gedung Kantor atau Bangunan Lainnya yang Dipelihara/Direhabilitasi				7 Unit	3.500.000	Kota Tasikmalaya, Bungursari, Semua Kelurahan	PENDAPATAN ASLI DAERAH (PAD)	Memperkuat Infrastruktur Untuk Mendukung Pengembangan Ekonomi Dan Pelayanan Dasar		Kantor Kecamatan Bungursari	7 Unit	5.000.000	Kecamatan Bungursari
7 01 02	PROGRAM PENYELENGGARAAN PEMERINTAHAN DAN PELAYANAN PUBLIK	Persentase penyelenggaraan pemerintahan dan pelayanan Publik	%		%	100 %	1.294.028.000						100 %	164.000.000	
7 01 02 2,01	Koordinasi Penyelenggaraan Kegiatan Pemerintahan di Tingkat Kecamatan	Jumlah dokumen koordinasi pemerintahan kecamatan	24 Dokumen		0 Dokumen	6 Dokumen	87.028.000						6 Dokumen	79.000.000	
7 01 02 2,01 02	Peningkatan Efektifitas Kegiatan Pemerintahan di Tingkat Kecamatan	Jumlah Dokumen Peningkatan Efektifitas Kegiatan Pemerintahan di Tingkat Kecamatan				4 Dokumen	87.028.000	Kota Tasikmalaya, Bungursari, Semua Kelurahan	PENDAPATAN ASLI DAERAH (PAD)	Memperkuat Infrastruktur Untuk Mendukung Pengembangan Ekonomi Dan Pelayanan Dasar		Kantor Kecamatan Bungursari	4 Dokumen	79.000.000	Kecamatan Bungursari
7 01 02 2,04	Pelaksanaan Urusan Pemerintahan yang Dilimpahkan kepada Camat	Jumlah Dokumen Pemerintahan yang dilimpahkan kepada Camat	36 Dokumen		0 Dokumen	9 Dokumen	1.207.000.000						9 Dokumen	85.000.000	
7 01 02 2,04 02	Pelaksanaan Urusan Pemerintahan yang terkait dengan Nonperizinan	Jumlah Laporan Pelaksanaan Nonperizinan pada Urusan Pemerintahan				6 Laporan	12.000.000	Kota Tasikmalaya, Bungursari, Semua Kelurahan	PENDAPATAN ASLI DAERAH (PAD)	Memperkuat Infrastruktur Untuk Mendukung Pengembangan Ekonomi Dan Pelayanan Dasar		Masyarakat Kecamatan Bungursari	6 Laporan	45.000.000	Kecamatan Bungursari
7 01 02 2,04 03	Pelaksanaan Urusan Pemerintahan yang Terkait dengan Kewenangan Lain yang Dilimpahkan	Jumlah Laporan Pelaksanaan Kewenangan Lain yang Dilimpahkan				2 Laporan	1.195.000.000	Kota Tasikmalaya, Bungursari, Semua Kelurahan	PENDAPATAN ASLI DAERAH (PAD)	Memperkuat Infrastruktur Untuk Mendukung Pengembangan Ekonomi Dan Pelayanan Dasar		Masyarakat Kecamatan Bungursari	2 Laporan	40.000.000	Kecamatan Bungursari
7 01 03	PROGRAM PEMBERDAYAAN MASYARAKAT DESA DAN KELURAHAN	Persentase pemberdayaan masyarakat desa dan kelurahan	%		%	100 %	60.000.000						100 %	60.000.000	
7 01 03 2,03	Pemberdayaan Lembaga Kemasyarakatan Tingkat Kecamatan	Jumlah Kegiatan Pemberdayaan Lembaga Kemasyarakatan Tingkat Kecamatan	12 Kegiatan		0 Kegiatan	3 Kegiatan	35.000.000						3 Kegiatan	35.000.000	
7 01 03 2,03 01	Penyelenggaraan Lembaga Kemasyarakatan yang Dilegalkan	Jumlah Lembaga Kemasyarakatan yang Dilegalkan				2 Lembaga	25.000.000	Kota Tasikmalaya, Bungursari, Semua Kelurahan	PENDAPATAN ASLI DAERAH (PAD)	Memperkuat Infrastruktur Untuk Mendukung Pengembangan Ekonomi Dan Pelayanan Dasar		Masyarakat Kecamatan Bungursari	2 Lembaga	0	Kecamatan Bungursari

Kode	Urusan/ Bidang Urusan/ Program/ Kegiatan/ Sub Kegiatan	Indikator Program/ Kegiatan/ Sub Kegiatan	Target Akhir Periode RPJMD	Realisasi Capaian RKPD Tahun 2021	Prakiraan Capaian Target RKPD Tahun 2022	Capaian Kinerja dan Kerangka Pendanaan						Kelompok Sasaran	Prakiraan Maju Rencana Tahun 2024		Perangkat Daerah Penanggung Jawab
						Target 2023	Pagu Indikatif	Lokasi	Sumber Dana	Prioritas			Target	Pagu Indikatif	
										Nasional	Daerah				
7 01 03 2,03 04	Fasilitasi Pengembangan Usaha Ekonomi Masyarakat	Jumlah Laporan Fasilitasi Pengembangan Usaha Ekonomi Masyarakat				1 Laporan	10.000.000	Kota Tasikmalaya, Bungursari, Semua Kelurahan	PENDAPATAN ASLI DAERAH (PAD)	Memperkuat Infrastruktur Untuk Mendukung Pengembangan Ekonomi Dan Pelayanan Dasar	Masyarakat Kecamatan Bungursari	1 Laporan	10.000.000	Kecamatan Bungursari	
7 01 03 2,06	Pemberdayaan dan Kesejahteraan Keluarga Tingkat Kecamatan dan Kelurahan	Jumlah Kegiatan Pemberdayaan dan Kesejahteraan Keluarga Tingkat Kecamatan dan Kelurahan	4 Kegiatan		0 Kegiatan	1 Kegiatan	25.000.000					1 Kegiatan	25.000.000		
7 01 03 2,06 01	Pembentukan dan Penumbuhan Karakter Keluarga Melalui Peningkatan Kesadaran Masyarakat akan Pentingnya Penghayatan dan Pengamalan Pancasila dalam Semua Aspek Kehidupan Bermasyarakat, Berbangsa, dan Bernegara	Jumlah Keluarga yang Mengikuti Pembentukan dan Penumbuhan Karakter Keluarga Melalui Peningkatan Kesadaran Masyarakat akan Pentingnya Penghayatan dan Pengamalan Pancasila dalam Semua Aspek Kehidupan Bermasyarakat, Berbangsa, dan Bernegara				30 Keluarga	25.000.000	Kota Tasikmalaya, Bungursari, Semua Kelurahan	PENDAPATAN ASLI DAERAH (PAD)	Memperkuat Infrastruktur Untuk Mendukung Pengembangan Ekonomi Dan Pelayanan Dasar	Kader PKK Kecamatan Bungursari	30 Keluarga	25.000.000	Kecamatan Bungursari	
7 01 04	PROGRAM KOORDINASI KETENTRAMAN DAN KETERTIBAN UMUM	Persentase Koordinasi ketentraman dan ketertiban Umum	%		%	100 %	12.500.000					100 %	80.000.000		
7 01 04 2,02	Koordinasi Penerapan dan Penegakan Peraturan Daerah dan Peraturan Kepala Daerah	Jumlah Laporan Koordinasi Penerapan dan Penegakan Perda dan Perkada	4 Laporan		0 Laporan	1 Laporan	12.500.000					1 Laporan	10.000.000		
7 01 04 2,02 01	Koordinasi/Sinergi dengan Perangkat Daerah yang Tugas dan Fungsinya di Bidang Penegakan Peraturan Perundang-Undangan dan/atau Kepolisian Negara Republik Indonesia	Jumlah Laporan Koordinasi/Sinergi dengan Perangkat Daerah yang Tugas dan Fungsinya di Bidang Penegakan Peraturan Perundang-Undangan dan/atau Kepolisian Negara Republik Indonesia				1 Laporan	12.500.000	Kota Tasikmalaya, Bungursari, Semua Kelurahan	PENDAPATAN ASLI DAERAH (PAD)	Memperkuat Infrastruktur Untuk Mendukung Pengembangan Ekonomi Dan Pelayanan Dasar	Masyarakat, Unsur Forkopincam Kecamatan Bungursari	1 Laporan	10.000.000	Kecamatan Bungursari	
7 01 05	PROGRAM PENYELENGGARAAN URUSAN PEMERINTAHAN UMUM	Persentase penyelenggaraan urusan pemerintahan umum	%		%	100 %	161.500.000					100 %	170.000.000		
7 01 05 2,01	Penyelenggaraan Urusan Pemerintahan Umum Sesuai Penugasan Kepala Daerah	Jumlah kegiatan penyelenggaraan urusan pemerintahan umum sesuai penugasan kepala Daerah	12 Kegiatan		0 Kegiatan	3 Kegiatan	161.500.000					3 Kegiatan	170.000.000		
		Jumlah kegiatan penyelenggaraan urusan pemerintahan umum sesuai penugasan kepala Daerah Kelurahan Bantarsari	4 Kegiatan		0 Kegiatan	1 Kegiatan						1 Kegiatan			
		Jumlah kegiatan penyelenggaraan urusan pemerintahan umum sesuai penugasan kepala Daerah Kelurahan Bungursari	4 Kegiatan		0 Kegiatan	1 Kegiatan						1 Kegiatan			
		Jumlah kegiatan penyelenggaraan urusan pemerintahan umum sesuai penugasan kepala Daerah Kelurahan Cibuniguelis	4 Kegiatan		0 Kegiatan	1 Kegiatan						1 Kegiatan			
		Jumlah kegiatan penyelenggaraan urusan pemerintahan umum sesuai penugasan kepala Daerah Kelurahan Sukajaya	4 Kegiatan		0 Kegiatan	1 Kegiatan						1 Kegiatan			
		Jumlah kegiatan penyelenggaraan urusan pemerintahan umum sesuai penugasan kepala Daerah Kelurahan Sukalaksana	4 Kegiatan		0 Kegiatan	1 Kegiatan						1 Kegiatan			
		Jumlah kegiatan penyelenggaraan urusan pemerintahan umum sesuai penugasan kepala Daerah Kelurahan Sukamulya	4 Kegiatan		0 Kegiatan	1 Kegiatan						1 Kegiatan			
		Jumlah kegiatan penyelenggaraan urusan pemerintahan umum sesuai penugasan kepala Daerah Kelurahan Sukarindik	4 Kegiatan		0 Kegiatan	1 Kegiatan						1 Kegiatan			

Kode	Urusan/ Bidang Urusan/ Program/ Kegiatan/ Sub Kegiatan	Indikator Program/ Kegiatan/ Sub Kegiatan	Target Akhir Periode RPJMD	Realisasi Capaian RKPD Tahun 2021	Prakiraan Capaian Target RKPD Tahun 2022	Capaian Kinerja dan Kerangka Pendanaan						Kelompok Sasaran	Prakiraan Maju Rencana Tahun 2024		Perangkat Daerah Penanggung Jawab
						Target 2023	Pagu Indikatif	Lokasi	Sumber Dana	Prioritas			Target	Pagu Indikatif	
										Nasional	Daerah				
7 01 05 2,01 01	Pembinaan Wawasan Kebangsaan dan Ketahanan Nasional dalam rangka Memantapkan Pengamalan Pancasila, Pelaksanaan Undang-Undang Dasar Negara Republik Indonesia Tahun 1945, Pelestarian Bhinneka Tunggal Ika serta Pemertahanan dan Pemeliharaan Keutuhan Negara Kesatuan Republik Indonesia	Jumlah Orang yang Mengikuti Pembinaan Wawasan Kebangsaan dan Ketahanan Nasional dalam rangka Memantapkan Pengamalan Pancasila, Pelaksanaan Undang-Undang Dasar Negara Republik Indonesia Tahun 1945, Pelestarian Bhinneka Tunggal Ika serta Pemertahanan dan Pemeliharaan Keutuhan Negara Kesatuan Republik Indonesia				60 Orang	50.000.000	kota Tasikmalaya, Bungursari, Semua Kelurahan	PENDAPATAN ASLI DAERAH (PAD)	Memperkuat Infrastruktur Untuk Mendukung Pengembangan Ekonomi Dan Pelayanan Dasar	Masyarakat dan Aparatur Kecamatan Bungursari	60 Orang	60.000.000	Kecamatan Bungursari	
7 01 05 2,01 07	Pelaksanaan Semua Urusan Pemerintahan yang Bukan Merupakan Kewenangan Daerah dan Tidak Dilaksanakan oleh Instansi Vertikal	Jumlah Dokumen Semua Urusan Pemerintahan yang Bukan Merupakan Kewenangan Daerah dan Tidak Dilaksanakan oleh Instansi Vertikal				21 Dokumen	86.500.000	kota Tasikmalaya, Bungursari, Semua Kelurahan	PENDAPATAN ASLI DAERAH (PAD)	Memperkuat Infrastruktur Untuk Mendukung Pengembangan Ekonomi Dan Pelayanan Dasar	Masyarakat dan Aparatur Kecamatan Bungursari	21 Dokumen	85.000.000	Kecamatan Bungursari	
7 01 05 2,01 08	Pelaksanaan Tugas Forum Koordinasi Pimpinan di Kecamatan	Jumlah Dokumen Tugas Forum Koordinasi Pimpinan di Kecamatan				12 Dokumen	25.000.000	kota Tasikmalaya, Bungursari, Semua Kelurahan	PENDAPATAN ASLI DAERAH (PAD)	Memperkuat Infrastruktur Untuk Mendukung Pengembangan Ekonomi Dan Pelayanan Dasar	Masyarakat dan Aparatur Kecamatan Bungursari	12 Dokumen	25.000.000	Kecamatan Bungursari	
7	UNSUR KEWILAYAHAN														
7 01	KECAMATAN						376.580.000						383.000.000		
7 01 03	PROGRAM PEMBERDAYAAN MASYARAKAT DESA DAN KELURAHAN					100 %	372.580.000					100 %	379.000.000		
7 01 03 2,02	Kegiatan Pemberdayaan Kelurahan														
		Jumlah Kegiatan Pemberdayaan Kelurahan Bantarsari	16 Kegiatan		0 Kegiatan	4 Kegiatan	372.580.000					4 Kegiatan	379.000.000		
		Jumlah Kegiatan Pemberdayaan Kelurahan Bungursari	16 Kegiatan		0 Kegiatan	4 Kegiatan						4 Kegiatan			
		Jumlah Kegiatan Pemberdayaan Kelurahan Cibunigeulis	16 Kegiatan		0 Kegiatan	4 Kegiatan						4 Kegiatan			
		Jumlah Kegiatan Pemberdayaan Kelurahan Sukajaya	16 Kegiatan		0 Kegiatan	4 Kegiatan						4 Kegiatan			
		Jumlah Kegiatan Pemberdayaan Kelurahan Sukalaksana	16 Kegiatan		0 Kegiatan	4 Kegiatan						4 Kegiatan			
		Jumlah Kegiatan Pemberdayaan Kelurahan Sukamulya	16 Kegiatan		0 Kegiatan	4 Kegiatan						4 Kegiatan			
		Jumlah Kegiatan Pemberdayaan Kelurahan Sukarindik	16 Kegiatan		0 Kegiatan	4 Kegiatan						4 Kegiatan			
7 01 03 2,02 01	Peningkatan Partisipasi Masyarakat dalam Forum Musyawarah Perencanaan Pembangunan di Kelurahan	Jumlah Lembaga Masyarakat yang Berpartisipasi dalam Forum Musyawarah Perencanaan Pembangunan di Kelurahan Sukamulya				1 Lembaga	4.000.000	kota Tasikmalaya, Bungursari, Sukamulya	PENDAPATAN ASLI DAERAH (PAD)	Memperkuat Infrastruktur Untuk Mendukung Pengembangan Ekonomi Dan Pelayanan Dasar	Masyarakat dan Aparatur Kelurahan Sukamulya	1 Lembaga	4.000.000	Kecamatan Bungursari	
7 01 03 2,02 02	Pembangunan Sarana dan Prasarana Kelurahan yang Terbangun	Jumlah Sarana dan Prasarana Kelurahan yang Terbangun				4 Unit	119.590.000	kota Tasikmalaya, Bungursari, Sukamulya	PENDAPATAN ASLI DAERAH (PAD)	Memperkuat Infrastruktur Untuk Mendukung Pengembangan Ekonomi Dan Pelayanan Dasar	Masyarakat dan Aparatur Kelurahan Sukamulya	4 Unit	120.000.000	Kecamatan Bungursari	
7 01 03 2,02 03	Pemberdayaan Masyarakat di Kelurahan	Jumlah Pokmas dan Ormas yang Melaksanakan Pemberdayaan Masyarakat di Kelurahan				1 Pokmas / Ormas	208.990.000	kota Tasikmalaya, Bungursari, Sukamulya	PENDAPATAN ASLI DAERAH (PAD)	Memperkuat Infrastruktur Untuk Mendukung Pengembangan Ekonomi Dan Pelayanan Dasar	Masyarakat dan Aparatur Kelurahan Sukamulya	1 Pokmas / Ormas	210.000.000	Kecamatan Bungursari	
7 01 03 2,02 04	Evaluasi Kelurahan	Jumlah Laporan Hasil Evaluasi Kelurahan Sukamulya				1 Laporan	40.000.000	kota Tasikmalaya, Bungursari, Sukamulya	PENDAPATAN ASLI DAERAH (PAD)	Memperkuat Infrastruktur Untuk Mendukung Pengembangan Ekonomi Dan Pelayanan Dasar	Masyarakat dan Aparatur Kelurahan Sukamulya	1 Laporan	45.000.000	Kecamatan Bungursari	
7 01 05	PROGRAM PENYELENGGARAAN URUSAN PEMERINTAHAN UMUM					100 %	4.000.000					100 %	4.000.000		
7 01 05 2,01	Penyelenggaraan Urusan Pemerintahan Umum Sesuai Penugasan Kepala Daerah														
		Jumlah kegiatan penyelenggaraan urusan pemerintahan umum sesuai penugasan kepala Daerah Kelurahan Bantarsari	12 Kegiatan		0 Kegiatan	3 Kegiatan	4.000.000					3 Kegiatan	4.000.000		
		Jumlah kegiatan penyelenggaraan urusan pemerintahan umum sesuai penugasan kepala Daerah Kelurahan Bantarsari	4 Kegiatan		0 Kegiatan	1 Kegiatan						1 Kegiatan			

Kode	Usuran/ Bidang Usuran/ Program/ Kegiatan/ Sub Kegiatan	Indikator Program/ Kegiatan/ Sub Kegiatan	Target Akhir Periode RPJMD	Realisasi Capaian RKPJ Tahun 2021	Prakiraan Capaian Target RKPJ Tahun 2022	Capaian Kinerja dan Kerangka Pendanaan						Kelompok Sasaran	Prakiraan Maju Rencana Tahun 2024		Perangkat Daerah Penanggung Jawab
						Target 2023	Pagu Indikatif	Lokasi	Sumber Dana	Prioritas			Target	Pagu Indikatif	
										Nasional	Daerah				
		Jumlah kegiatan penyelenggaraan urusan pemerintahan umum sesuai penugasan kepala Daerah Kelurahan Bungursari	4 Kegiatan		0 Kegiatan	1 Kegiatan							1 Kegiatan		
		Jumlah kegiatan penyelenggaraan urusan pemerintahan umum sesuai penugasan kepala Daerah Kelurahan Cibungeulis	4 Kegiatan		0 Kegiatan	1 Kegiatan							1 Kegiatan		
		Jumlah kegiatan penyelenggaraan urusan pemerintahan umum sesuai penugasan kepala Daerah Kelurahan Sukajaya	4 Kegiatan		0 Kegiatan	1 Kegiatan							1 Kegiatan		
		Jumlah kegiatan penyelenggaraan urusan pemerintahan umum sesuai penugasan kepala Daerah Kelurahan Sukalaksana	4 Kegiatan		0 Kegiatan	1 Kegiatan							1 Kegiatan		
		Jumlah kegiatan penyelenggaraan urusan pemerintahan umum sesuai penugasan kepala Daerah Kelurahan Sukamulya	4 Kegiatan		0 Kegiatan	1 Kegiatan							1 Kegiatan		
		Jumlah kegiatan penyelenggaraan urusan pemerintahan umum sesuai penugasan kepala Daerah Kelurahan Sukarindik	4 Kegiatan		0 Kegiatan	1 Kegiatan							1 Kegiatan		
7 01 05 2,01 07	Pelaksanaan Semua Urusan Pemerintahan yang Bukan Merupakan Kewenangan Daerah dan Tidak Dilaksanakan oleh Instansi Vertikal	Jumlah Dokumen Semua Urusan Pemerintahan yang Bukan Merupakan Kewenangan Daerah dan Tidak Dilaksanakan oleh Instansi Vertikal			0 Kegiatan	2 Dokumen	4.000.000	Kota Tasikmalaya, Bungursari, Sukamulya	PENDAPATAN ASLI DAERAH (PAD)	Memperkuat Infrastruktur Untuk Mendukung Pengembangan Ekonomi Dan Pelayanan Dasar	Masyarakat dan Aparatur Kelurahan Sukamulya	2 Dokumen	4.000.000	Kecamatan Bungursari	
7 01	UNSUR KEWILAYAHAN														
7 01	KECAMATAN						445.780.000						452.940.000		
7 01 03	PROGRAM PEMBERDAYAAN MASYARAKAT DESA DAN KELURAHAN	Presentase pemberdayaan masyarakat desa dan kelurahan	%		%	100 %	441.780.000					100 %	447.940.000		
7 01 03 2,02	Kegiatan Pemberdayaan Kelurahan	Jumlah Kegiatan Pemberdayaan Kelurahan Bantarsari	16 Kegiatan		0 Kegiatan	4 Kegiatan	441.780.000					4 Kegiatan	447.940.000		
		Jumlah Kegiatan Pemberdayaan Kelurahan Bungursari	16 Kegiatan		0 Kegiatan	4 Kegiatan						4 Kegiatan			
		Jumlah Kegiatan Pemberdayaan Kelurahan Cibungeulis	16 Kegiatan		0 Kegiatan	4 Kegiatan						4 Kegiatan			
		Jumlah Kegiatan Pemberdayaan Kelurahan Sukajaya	16 Kegiatan		0 Kegiatan	4 Kegiatan						4 Kegiatan			
		Jumlah Kegiatan Pemberdayaan Kelurahan Sukalaksana	16 Kegiatan		0 Kegiatan	4 Kegiatan						4 Kegiatan			
		Jumlah Kegiatan Pemberdayaan Kelurahan Sukamulya	16 Kegiatan		0 Kegiatan	4 Kegiatan						4 Kegiatan			
		Jumlah Kegiatan Pemberdayaan Kelurahan Sukarindik	16 Kegiatan		0 Kegiatan	4 Kegiatan						4 Kegiatan			
7 01 03 2,02 01	Peningkatan Partisipasi Masyarakat dalam Forum Musyawarah Perencanaan Pembangunan di Kelurahan	Jumlah Lembaga Kemasyarakatan yang Berpartisipasi dalam Forum Musyawarah Perencanaan Pembangunan di Kelurahan Sukarindik				1 Lembaga	4.000.000	Kota Tasikmalaya, Bungursari, Sukarindik	PENDAPATAN ASLI DAERAH (PAD)	Memperkuat Infrastruktur Untuk Mendukung Pengembangan Ekonomi Dan Pelayanan Dasar	Masyarakat dan Aparatur Kelurahan Sukarindik	1 Lembaga	4.000.000	Kecamatan Bungursari	
7 01 03 2,02 02	Pembangunan Sarana dan Prasarana Kelurahan	Jumlah Sarana dan Prasarana Kelurahan yang Terbangun				5 Unit	133.940.000	Kota Tasikmalaya, Bungursari, Sukarindik	PENDAPATAN ASLI DAERAH (PAD)	Memperkuat Infrastruktur Untuk Mendukung Pengembangan Ekonomi Dan Pelayanan Dasar	Masyarakat dan Aparatur Kelurahan Sukarindik	5 Unit	133.940.000	Kecamatan Bungursari	
7 01 03 2,02 03	Pemberdayaan Masyarakat di Kelurahan	Jumlah Pokmas dan Ormas yang Melaksanakan Pemberdayaan Masyarakat di Kelurahan				1 Pokmas / Ormas	263.840.000	Kota Tasikmalaya, Bungursari, Sukarindik	PENDAPATAN ASLI DAERAH (PAD)	Memperkuat Infrastruktur Untuk Mendukung Pengembangan Ekonomi Dan Pelayanan Dasar	Masyarakat dan Aparatur Kelurahan Sukarindik	1 Pokmas / Ormas	265.000.000	Kecamatan Bungursari	
7 01 03 2,02 04	Evaluasi Kelurahan	Jumlah Laporan Hasil Evaluasi Kelurahan Sukarindik				1 Laporan	40.000.000	Kota Tasikmalaya, Bungursari, Sukarindik	PENDAPATAN ASLI DAERAH (PAD)	Memperkuat Infrastruktur Untuk Mendukung Pengembangan Ekonomi Dan Pelayanan Dasar	Masyarakat dan Aparatur Kelurahan Sukarindik	1 Laporan	45.000.000	Kecamatan Bungursari	

Kode	Urusan/ Bidang Urusan/ Program/ Kegiatan/ Sub Kegiatan	Indikator Program/ Kegiatan/ Sub Kegiatan	Target Akhir Periode RPJMD	Realisasi Capaian RKPD Tahun 2021	Prakiraan Capaian Target RKPD Tahun 2022	Capaian Kinerja dan Kerangka Pendanaan						Kelompok Sasaran	Prakiraan Maju Rencana Tahun 2024		Perangkat Daerah Penanggung Jawab	
						Target 2023	Pagu Indikatif	Lokasi	Sumber Dana	Prioritas			Target	Pagu Indikatif		
										Nasional	Daerah					
7 01 05	PROGRAM PENYELENGGARAAN URUSAN PEMERINTAHAN UMUM	Persentase penyelenggaraan urusan pemerintahan umum	%		%	100 %	4.000.000							100 %	5.000.000	
7 01 05 2.01	Penyelenggaraan Urusan Pemerintahan Umum Sesuai Penugasan Kepala Daerah	Jumlah kegiatan penyelenggaraan urusan pemerintahan umum sesuai penugasan kepala Daerah	12 Kegiatan		0 Kegiatan	3 Kegiatan	4.000.000							3 Kegiatan	5.000.000	
		Jumlah kegiatan penyelenggaraan urusan pemerintahan umum sesuai penugasan kepala Daerah Kelurahan Bantarsari	4 Kegiatan		0 Kegiatan	1 Kegiatan								1 Kegiatan		
		Jumlah kegiatan penyelenggaraan urusan pemerintahan umum sesuai penugasan kepala Daerah Kelurahan Bungursari	4 Kegiatan		0 Kegiatan	1 Kegiatan								1 Kegiatan		
		Jumlah kegiatan penyelenggaraan urusan pemerintahan umum sesuai penugasan kepala Daerah Kelurahan Cibunigeulis	4 Kegiatan		0 Kegiatan	1 Kegiatan								1 Kegiatan		
		Jumlah kegiatan penyelenggaraan urusan pemerintahan umum sesuai penugasan kepala Daerah Kelurahan Sukajaya	4 Kegiatan		0 Kegiatan	1 Kegiatan								1 Kegiatan		
		Jumlah kegiatan penyelenggaraan urusan pemerintahan umum sesuai penugasan kepala Daerah Kelurahan Sukalaksana	4 Kegiatan		0 Kegiatan	1 Kegiatan								1 Kegiatan		
		Jumlah kegiatan penyelenggaraan urusan pemerintahan umum sesuai penugasan kepala Daerah Kelurahan Sukamulya	4 Kegiatan		0 Kegiatan	1 Kegiatan								1 Kegiatan		
		Jumlah kegiatan penyelenggaraan urusan pemerintahan umum sesuai penugasan kepala Daerah Kelurahan Sukarindik	4 Kegiatan		0 Kegiatan	1 Kegiatan								1 Kegiatan		
7 01 05 2.01 07	Pelaksanaan Semua Urusan Pemerintahan yang Bukan Merupakan Kewenangan Daerah dan Tidak Dilaksanakan oleh Instansi Vertikal	Jumlah Dokumen Semua Urusan Pemerintahan yang Bukan Merupakan Kewenangan Daerah dan Tidak Dilaksanakan oleh Instansi Vertikal	2 Dokumen		2 Dokumen	2 Dokumen	4.000.000	kota Tasikmalaya, Bungursari, Sukarindik	PENDAPATAN ASLI DAERAH (PAD)	Memperkuat Infrastruktur Untuk Mendukung Pengembangan Ekonomi Dan Pelayanan Dasar	Masyarakat dan Aparatur Kelurahan Sukarindik	2 Dokumen	5.000.000	Kecamatan Bungursari		
7 01	UNSUR KEWILAYAHAN															
7 01	KECAMATAN						409.980.000								416.000.000	
7 01 03	PROGRAM PEMBERDAYAAN MASYARAKAT DESA DAN KELURAHAN	Persentase pemberdayaan masyarakat desa & kelurahan	%		%	100 %	405.980.000							100 %	412.000.000	
7 01 03 2.02	Kegiatan Pemberdayaan Kelurahan	Jumlah Kegiatan Pemberdayaan Kelurahan Bungursari	16 Kegiatan		0 Kegiatan	4 Kegiatan	405.980.000							4 Kegiatan	412.000.000	
7 01 03 2.02 01	Peningkatan Partisipasi Masyarakat dalam Forum Musyawarah Perencanaan Pembangunan di Kelurahan	Jumlah Lembaga Masyarakat yang Berpartisipasi dalam Forum Musyawarah Perencanaan Pembangunan di Kelurahan Bungursari	1 Lembaga		1 Lembaga	1 Lembaga	4.000.000	kota Tasikmalaya, Bungursari, Bungursari	PENDAPATAN ASLI DAERAH (PAD)	Memperkuat Infrastruktur Untuk Mendukung Pengembangan Ekonomi Dan Pelayanan Dasar	Masyarakat dan Aparatur Kelurahan Bungursari	1 Lembaga	4.000.000	Kecamatan Bungursari		
7 01 03 2.02 02	Pembangunan Sarana dan Prasarana Kelurahan	Jumlah Sarana dan Prasarana Kelurahan yang Terbangun	4 Unit		4 Unit	4 Unit	132.540.000	kota Tasikmalaya, Bungursari, Bungursari	PENDAPATAN ASLI DAERAH (PAD)	Memperkuat Infrastruktur Untuk Mendukung Pengembangan Ekonomi Dan Pelayanan Dasar	Masyarakat dan Aparatur Kelurahan Bungursari	4 Unit	133.000.000	Kecamatan Bungursari		
7 01 03 2.02 03	Pemberdayaan Masyarakat di Kelurahan	Jumlah Pokmas dan Ormas yang Melaksanakan Pemberdayaan Masyarakat di Kelurahan	1 Pokmas / Ormas		1 Pokmas / Ormas	1 Pokmas / Ormas	229.440.000	kota Tasikmalaya, Bungursari, Bungursari	PENDAPATAN ASLI DAERAH (PAD)	Memperkuat Infrastruktur Untuk Mendukung Pengembangan Ekonomi Dan Pelayanan Dasar	Masyarakat dan Aparatur Kelurahan Bungursari	1 Pokmas / Ormas	230.000.000	Kecamatan Bungursari		
7 01 03 2.02 04	Evaluasi Kelurahan	Jumlah Laporan Hasil Evaluasi Kelurahan Bungursari	1 Laporan		1 Laporan	1 Laporan	40.000.000	kota Tasikmalaya, Bungursari, Bungursari	PENDAPATAN ASLI DAERAH (PAD)	Memperkuat Infrastruktur Untuk Mendukung Pengembangan Ekonomi Dan Pelayanan Dasar	Masyarakat dan Aparatur Kelurahan Bungursari	1 Laporan	45.000.000	Kecamatan Bungursari		
7 01 05	PROGRAM PENYELENGGARAAN URUSAN PEMERINTAHAN UMUM	Persentase penyelenggaraan urusan pemerintahan umum	%		%	100 %	4.000.000							100 %	4.000.000	
7 01 05 2.01	Penyelenggaraan Urusan Pemerintahan Umum Sesuai Penugasan Kepala Daerah	Jumlah kegiatan penyelenggaraan urusan pemerintahan umum sesuai penugasan kepala Daerah	12 Kegiatan		0 Kegiatan	3 Kegiatan	4.000.000							3 Kegiatan	4.000.000	

Kode	Urusan/ Bidang Urusan/ Program/ Kegiatan/ Sub Kegiatan	Indikator Program/ Kegiatan/ Sub Kegiatan	Target Akhir Periode RPJMD	Realisasi Capaian RKPD Tahun 2021	Prakiraan Capaian Target RKPD Tahun 2022	Capaian Kinerja dan Kerangka Pendanaan						Kelompok Sasaran	Prakiraan Maju Rencana Tahun 2024		Perangkat Daerah Penanggung Jawab
						Target 2023	Pagu Indikatif	Lokasi	Sumber Dana	Prioritas			Target	Pagu Indikatif	
										Nasional	Daerah				
		Jumlah kegiatan penyelenggaraan urusan pemerintahan umum sesuai penugasan kepala Daerah Kelurahan Bantarsari	4 Kegiatan		0 Kegiatan	1 Kegiatan							1 Kegiatan		
		Jumlah kegiatan penyelenggaraan urusan pemerintahan umum sesuai penugasan kepala Daerah Kelurahan Bungursari	4 Kegiatan		0 Kegiatan	1 Kegiatan							1 Kegiatan		
		Jumlah kegiatan penyelenggaraan urusan pemerintahan umum sesuai penugasan kepala Daerah Kelurahan Cibumigeulis	4 Kegiatan		0 Kegiatan	1 Kegiatan							1 Kegiatan		
		Jumlah kegiatan penyelenggaraan urusan pemerintahan umum sesuai penugasan kepala Daerah Kelurahan Sukajaya	4 Kegiatan		0 Kegiatan	1 Kegiatan							1 Kegiatan		
		Jumlah kegiatan penyelenggaraan urusan pemerintahan umum sesuai penugasan kepala Daerah Kelurahan Sukalaksana	4 Kegiatan		0 Kegiatan	1 Kegiatan							1 Kegiatan		
		Jumlah kegiatan penyelenggaraan urusan pemerintahan umum sesuai penugasan kepala Daerah Kelurahan Sukamulya	4 Kegiatan		0 Kegiatan	1 Kegiatan							1 Kegiatan		
7 01 05 2,01 07	Pelaksanaan Semua Urusan Pemerintahan yang Bukan Merupakan Kewenangan Daerah dan Tidak Dilaksanakan oleh Instansi Vertikal	Jumlah Dokumen Semua Urusan Pemerintahan yang Bukan Merupakan Kewenangan Daerah dan Tidak Dilaksanakan oleh Instansi Vertikal				2 Dokumen	4.000.000	kota Tasikmalaya, Bungursari	PENDAPATAN ASLI DAERAH (PAD)			Masyarakat dan Aparatur Kelurahan Bungursari	2 Dokumen	4.000.000	Kecamatan Bungursari
7	UNSUR KEWILAYAHAN														
7 01	KECAMATAN						408.980.000							416.000.000	
7 01 03	PROGRAM PEMBERDAYAAN MASYARAKAT DESA DAN KELURAHAN						404.980.000						100 %	412.000.000	
7 01 03 2,02	Kegiatan Pemberdayaan Kelurahan						404.980.000						4 Kegiatan	412.000.000	
		Jumlah Kegiatan Pemberdayaan Kelurahan Bantarsari	16 Kegiatan		0 Kegiatan	4 Kegiatan							4 Kegiatan		
		Jumlah Kegiatan Pemberdayaan Kelurahan Bungursari	16 Kegiatan		0 Kegiatan	4 Kegiatan							4 Kegiatan		
		Jumlah Kegiatan Pemberdayaan Kelurahan Cibumigeulis	16 Kegiatan		0 Kegiatan	4 Kegiatan							4 Kegiatan		
		Jumlah Kegiatan Pemberdayaan Kelurahan Sukajaya	16 Kegiatan		0 Kegiatan	4 Kegiatan							4 Kegiatan		
		Jumlah Kegiatan Pemberdayaan Kelurahan Sukalaksana	16 Kegiatan		0 Kegiatan	4 Kegiatan							4 Kegiatan		
		Jumlah Kegiatan Pemberdayaan Kelurahan Sukamulya	16 Kegiatan		0 Kegiatan	4 Kegiatan							4 Kegiatan		
		Jumlah Kegiatan Pemberdayaan Kelurahan Sukarindik	16 Kegiatan		0 Kegiatan	4 Kegiatan							4 Kegiatan		
7 01 03 2,02 01	Peningkatan Partisipasi Masyarakat dalam Forum Musyawarah Perencanaan Pembangunan di Kelurahan	Jumlah Lembaga Kemasyarakatan yang Berpartisipasi dalam Forum Musyawarah Perencanaan Pembangunan di Kelurahan Sukajaya				1 Lembaga	4.000.000	kota Tasikmalaya, Bungursari, Sukajaya	PENDAPATAN ASLI DAERAH (PAD)			Masyarakat dan Aparatur Kelurahan Sukajaya	1 Lembaga	4.000.000	Kecamatan Bungursari
7 01 03 2,02 02	Pembangunan Sarana dan Prasarana Kelurahan	Jumlah Sarana dan Prasarana Kelurahan yang Terbangun				2 Unit	130.090.000	kota Tasikmalaya, Bungursari, Sukajaya	PENDAPATAN ASLI DAERAH (PAD)			Masyarakat dan Aparatur Kelurahan Sukajaya	2 Unit	132.000.000	Kecamatan Bungursari
7 01 03 2,02 03	Pemberdayaan Masyarakat di Kelurahan	Jumlah Pokmas dan Ormas yang Melaksanakan Pemberdayaan Masyarakat di Kelurahan				1 Pokmas / Ormas	230.890.000	kota Tasikmalaya, Bungursari, Sukajaya	PENDAPATAN ASLI DAERAH (PAD)			Masyarakat dan Aparatur Kelurahan Sukajaya	1 Pokmas / Ormas	231.000.000	Kecamatan Bungursari
7 01 03 2,02 04	Evaluasi Kelurahan	Jumlah Laporan Hasil Evaluasi Kelurahan Sukajaya				1 Laporan	40.000.000	kota Tasikmalaya, Bungursari, Sukajaya	PENDAPATAN ASLI DAERAH (PAD)			Masyarakat dan Aparatur Kelurahan Sukajaya	1 Laporan	45.000.000	Kecamatan Bungursari
7 01 05	PROGRAM PENYELENGGARAAN URUSAN PEMERINTAHAN UMUM						4.000.000						100 %	4.000.000	

Kode	Urusan/ Bidang Urusan/ Program/ Kegiatan/ Sub Kegiatan	Indikator Program/ Kegiatan/ Sub Kegiatan	Target Akhir Periode RPJMD	Realisasi Capaian RKPD Tahun 2021	Prakiraan Capaian Target RKPD Tahun 2022	Capaian Kinerja dan Kerangka Pendanaan						Kelompok Sasaran	Prakiraan Maju Rencana Tahun 2024		Perangkat Daerah Penanggung Jawab	
						Target 2023	Pagu Indikatif	Lokasi	Sumber Dana	Prioritas			Target	Pagu Indikatif		
										Nasional	Daerah					
7 01 05 2.01	Penyelenggaraan Urusan Pemerintahan Umum Sesuai Penugasan Kepala Daerah	Jumlah kegiatan penyelenggaraan urusan pemerintahan umum sesuai penugasan kepala Daerah	12 Kegiatan		0 Kegiatan	3 Kegiatan	4.000.000							3 Kegiatan	4.000.000	
		Jumlah kegiatan penyelenggaraan urusan pemerintahan umum sesuai penugasan kepala Daerah Kelurahan Bantarsari	4 Kegiatan		0 Kegiatan	1 Kegiatan								1 kegiatan		
		Jumlah kegiatan penyelenggaraan urusan pemerintahan umum sesuai penugasan kepala Daerah Kelurahan Bungursari	4 Kegiatan		0 Kegiatan	1 Kegiatan								1 Kegiatan		
		Jumlah kegiatan penyelenggaraan urusan pemerintahan umum sesuai penugasan kepala Daerah Kelurahan Cibunigeulis	4 Kegiatan		0 Kegiatan	1 Kegiatan								1 Kegiatan		
		Jumlah kegiatan penyelenggaraan urusan pemerintahan umum sesuai penugasan kepala Daerah Kelurahan Sukajaya	4 Kegiatan		0 Kegiatan	1 Kegiatan								1 Kegiatan		
		Jumlah kegiatan penyelenggaraan urusan pemerintahan umum sesuai penugasan kepala Daerah Kelurahan Sukalaksana	4 Kegiatan		0 Kegiatan	1 Kegiatan								1 Kegiatan		
		Jumlah kegiatan penyelenggaraan urusan pemerintahan umum sesuai penugasan kepala Daerah Kelurahan Sukamulya	4 Kegiatan		0 Kegiatan	1 Kegiatan								1 Kegiatan		
		Jumlah kegiatan penyelenggaraan urusan pemerintahan umum sesuai penugasan kepala Daerah Kelurahan Sukarindik	4 Kegiatan		0 Kegiatan	1 Kegiatan								1 Kegiatan		
7 01 05 2.01 07	Pelaksanaan Semua Urusan Pemerintahan yang Bukan Merupakan Kewenangan Daerah dan Tidak Dilaksanakan oleh Instansi Vertikal	Jumlah Dokumen Semua Urusan Pemerintahan yang Bukan Merupakan Kewenangan Daerah dan Tidak Dilaksanakan oleh Instansi Vertikal				2 Dokumen	4.000.000	kota Tasikmalaya, Bungursari, Sukajaya	PENDAPATAN ASLI DAERAH (PAD)			Masyarakat dan Aparatur Kelurahan Sukajaya	2 Dokumen	4.000.000	Kecamatan Bungursari	
7 01	UNSUR KEMILAYAHAN															
7 01	KECAMATAN						465.580.000								472.000.000	
7 01 03	PROGRAM PEMBERDAYAAN MASYARAKAT DESA DAN KELURAHAN	Presentase pemberdayaan masyarakat desa dan kelurahan	%		%	100 %	461.580.000							100 %	468.000.000	
7 01 03 2.02	Kegiatan Pemberdayaan Kelurahan	Jumlah Kegiatan Pemberdayaan Kelurahan Bantarsari	16 Kegiatan		0 Kegiatan	4 Kegiatan	461.580.000							4 Kegiatan	468.000.000	
		Jumlah Kegiatan Pemberdayaan Kelurahan Bungursari	16 Kegiatan		0 Kegiatan	4 Kegiatan								4 Kegiatan		
		Jumlah Kegiatan Pemberdayaan Kelurahan Cibunigeulis	16 Kegiatan		0 Kegiatan	4 Kegiatan								4 Kegiatan		
		Jumlah Kegiatan Pemberdayaan Kelurahan Sukajaya	16 Kegiatan		0 Kegiatan	4 Kegiatan								4 Kegiatan		
		Jumlah Kegiatan Pemberdayaan Kelurahan Sukalaksana	16 Kegiatan		0 Kegiatan	4 Kegiatan								4 Kegiatan		
		Jumlah Kegiatan Pemberdayaan Kelurahan Sukamulya	16 Kegiatan		0 Kegiatan	4 Kegiatan								4 Kegiatan		
		Jumlah Kegiatan Pemberdayaan Kelurahan Sukarindik	16 Kegiatan		0 Kegiatan	4 Kegiatan								4 Kegiatan		
7 01 03 2.02 01	Peningkatan Partisipasi Masyarakat dalam Forum Musyawarah Perencanaan Pembangunan di Kelurahan	Jumlah Lembaga Kemasyarakatan yang berpartisipasi dalam Forum Musyawarah Perencanaan Pembangunan di Kelurahan Cibunigeulis				1 Lembaga	4.000.000	kota Tasikmalaya, Bungursari, Cibunigeulis	PENDAPATAN ASLI DAERAH (PAD)			Masyarakat dan Aparatur Kelurahan Cibunigeulis	1 Lembaga	4.000.000	Kecamatan Bungursari	
7 01 03 2.02 02	Pembangunan Sarana dan Prasarana Kelurahan	Jumlah Sarana dan Prasarana Kelurahan yang Terbangun				6 Unit	153.890.000	kota Tasikmalaya, Bungursari, Cibunigeulis	PENDAPATAN ASLI DAERAH (PAD)			Masyarakat dan Aparatur Kelurahan Cibunigeulis	6 Unit	154.000.000	Kecamatan Bungursari	
7 01 03 2.02 03	Pemberdayaan Masyarakat di Kelurahan	Jumlah Pokmas / Ormas yang Melaksanakan Pemberdayaan Masyarakat di Kelurahan				1 Pokmas / Ormas	263.690.000	kota Tasikmalaya, Bungursari, Cibunigeulis	PENDAPATAN ASLI DAERAH (PAD)			Masyarakat dan Aparatur Kelurahan Cibunigeulis	1 Pokmas / Ormas	265.000.000	Kecamatan Bungursari	

Kode	Usuran/ Bidang Usuran/ Program/ Kegiatan/ Sub Kegiatan	Indikator Program/ Kegiatan/ Sub Kegiatan	Target Akhir Periode RPJMD	Realisasi Capaian RKPD Tahun 2021	Prakiraan Capaian Target RKPD Tahun 2022	Capaian Kinerja dan Kerangka Pendanaan						Kelompok Sasaran	Prakiraan Maju Rencana Tahun 2024		Perangkat Daerah Penanggung Jawab
						Target 2023	Pagu Indikatif	Lokasi	Sumber Dana	Prioritas			Target	Pagu Indikatif	
										Nasional	Daerah				
7 01 03 2.02 04	Evaluasi Kelurahan	Jumlah Laporan Hasil Evaluasi Kelurahan Cibunigeulis				1 Laporan	40.000.000	Kota Tasikmalaya, Bungursari, Cibunigeulis	PENDAPATAN ASLI DAERAH (PAD)			Masyarakat dan Aparatur Kelurahan Cibunigeulis	1 Laporan	45.000.000	Kecamatan Bungursari
7 01 05	PROGRAM PENYELENGGARAAN URUSAN PEMERINTAHAN UMUM	Presentase penyelenggaraan urusan pemerintahan umum	%		%	100 %	4.000.000						100 %	4.000.000	
7 01 05 2.01	Penyelenggaraan Urusan Pemerintahan Umum Sesuai Penugasan Kepala Daerah	Jumlah kegiatan penyelenggaraan urusan pemerintahan umum sesuai penugasan kepala Daerah	12 Kegiatan		0 Kegiatan	3 Kegiatan	4.000.000						3 Kegiatan	4.000.000	
		Jumlah kegiatan penyelenggaraan urusan pemerintahan umum sesuai penugasan kepala Daerah Kelurahan Bantarsari	4 Kegiatan		0 Kegiatan	1 Kegiatan							1 Kegiatan		
		Jumlah kegiatan penyelenggaraan urusan pemerintahan umum sesuai penugasan kepala Daerah Kelurahan Bungursari	4 Kegiatan		0 Kegiatan	1 Kegiatan							1 Kegiatan		
		Jumlah kegiatan penyelenggaraan urusan pemerintahan umum sesuai penugasan kepala Daerah Kelurahan Cibunigeulis	4 Kegiatan		0 Kegiatan	1 Kegiatan							1 Kegiatan		
		Jumlah kegiatan penyelenggaraan urusan pemerintahan umum sesuai penugasan kepala Daerah Kelurahan Sukajaya	4 Kegiatan		0 Kegiatan	1 Kegiatan							1 Kegiatan		
		Jumlah kegiatan penyelenggaraan urusan pemerintahan umum sesuai penugasan kepala Daerah Kelurahan Sukalaksana	4 Kegiatan		0 Kegiatan	1 Kegiatan							1 Kegiatan		
		Jumlah kegiatan penyelenggaraan urusan pemerintahan umum sesuai penugasan kepala Daerah Kelurahan Sukamulya	4 Kegiatan		0 Kegiatan	1 Kegiatan							1 Kegiatan		
		Jumlah kegiatan penyelenggaraan urusan pemerintahan umum sesuai penugasan kepala Daerah Kelurahan Sukarindik	4 Kegiatan		0 Kegiatan	1 Kegiatan							1 Kegiatan		
7 01 05 2.01 07	Pelaksanaan Semua Urusan Pemerintahan yang Bukan Merupakan Kewenangan Daerah dan Tidak Dilaksanakan oleh Instansi Vertikal	Jumlah Dokumen Semua Urusan Pemerintahan yang Bukan Merupakan Kewenangan Daerah dan Tidak Dilaksanakan oleh Instansi Vertikal				2 Dokumen	4.000.000	Kota Tasikmalaya, Bungursari, Cibunigeulis	PENDAPATAN ASLI DAERAH (PAD)	Memperkuat Infrastruktur Untuk Mendukung Pengembangan Ekonomi Dan Pelayanan Dasar		Masyarakat dan Aparatur Kelurahan Cibunigeulis	2 Dokumen	4.000.000	Kecamatan Bungursari
7	UNSUR KEWILAYAHAN														
7 01	KECAMATAN						493.880.000							503.640.000	
7 01 03	PROGRAM PERBERDAYAAN MASYARAKAT DESA DAN KELURAHAN	Presentase pemberdayaan masyarakat desa dan kelurahan	%		%	100 %	489.880.000						100 %	498.640.000	
7 01 03 2.02	Kegiatan Pemberdayaan Kelurahan	Jumlah Kegiatan Pemberdayaan Kelurahan Bantarsari	16 Kegiatan		0 Kegiatan	4 Kegiatan	489.880.000						4 Kegiatan	498.640.000	
		Jumlah Kegiatan Pemberdayaan Kelurahan Bungursari	16 Kegiatan		0 Kegiatan	4 Kegiatan							4 Kegiatan		
		Jumlah Kegiatan Pemberdayaan Kelurahan Cibunigeulis	16 Kegiatan		0 Kegiatan	4 Kegiatan							4 Kegiatan		
		Jumlah Kegiatan Pemberdayaan Kelurahan Sukajaya	16 Kegiatan		0 Kegiatan	4 Kegiatan							4 Kegiatan		
		Jumlah Kegiatan Pemberdayaan Kelurahan Sukalaksana	16 Kegiatan		0 Kegiatan	4 Kegiatan							4 Kegiatan		
		Jumlah Kegiatan Pemberdayaan Kelurahan Sukamulya	16 Kegiatan		0 Kegiatan	4 Kegiatan							4 Kegiatan		
		Jumlah Kegiatan Pemberdayaan Kelurahan Sukarindik	16 Kegiatan		0 Kegiatan	4 Kegiatan							4 Kegiatan		
7 01 03 2.02 01	Peningkatan Partisipasi Masyarakat dalam Forum Musyawarah Perencanaan Pembangunan di Kelurahan	Jumlah Lembaga Kemasyarakatan yang Berpartisipasi dalam Forum Musyawarah Perencanaan Pembangunan di Kelurahan Bantarsari				1 Lembaga	4.000.000	Kota Tasikmalaya, Bungursari, Bantarsari	PENDAPATAN ASLI DAERAH (PAD)	Memperkuat Infrastruktur Untuk Mendukung Pengembangan Ekonomi Dan Pelayanan Dasar		Masyarakat dan Aparatur Kelurahan Bantarsari	1 Lembaga	4.000.000	Kecamatan Bungursari

Kode	Urusan/ Bidang Urusan/ Program/ Kegiatan/ Sub Kegiatan	Indikator Program/ Kegiatan/ Sub Kegiatan	Target Akhir Periode RPJMD	Realisasi Capaian RKPJ Tahun 2021	Prakiraan Capaian Target RKPJ Tahun 2022	Capaian Kinerja dan Kerangka Pendanaan						Kelompok Sasaran	Prakiraan Maju Rencana Tahun 2024		Perangkat Daerah Penanggung Jawab
						Target 2023	Pagu Indikatif	Lokasi	Sumber Dana	Prioritas			Target	Pagu Indikatif	
										Nasional	Daerah				
7 01 03 2.02 02	Pembangunan Sarana dan Prasarana Kelurahan	Jumlah Sarana dan Prasarana Kelurahan yang Terbangun				3 Unit	143.740.000	Kota Tasikmalaya, Bungursari, Bantarsari	PENDAPATAN ASLI DAERAH (PAD)	Memperkuat Infrastruktur Untuk Mendukung Pengembangan Ekonomi Dan Pelayanan Dasar		Masyarakat dan Aparatur Kelurahan Bantarsari	3 Unit	147.500.000	Kecamatan Bungursari
7 01 03 2.02 03	Pemberdayaan Masyarakat di Kelurahan	Jumlah Pokmas dan Ormas yang Melaksanakan Pemberdayaan Masyarakat di Kelurahan				1 Pokmas / Ormas	302.140.000	Kota Tasikmalaya, Bungursari, Bantarsari	PENDAPATAN ASLI DAERAH (PAD)	Memperkuat Infrastruktur Untuk Mendukung Pengembangan Ekonomi Dan Pelayanan Dasar		Masyarakat dan Aparatur Kelurahan Bantarsari	1 Pokmas / Ormas	302.140.000	Kecamatan Bungursari
7 01 03 2.02 04	Evaluasi Kelurahan	Jumlah Laporan Hasil Evaluasi Kelurahan Bantarsari				1 Laporan	40.000.000	Kota Tasikmalaya, Bungursari, Bantarsari	PENDAPATAN ASLI DAERAH (PAD)	Memperkuat Infrastruktur Untuk Mendukung Pengembangan Ekonomi Dan Pelayanan Dasar		Masyarakat dan Aparatur Kelurahan Bantarsari	1 Laporan	45.000.000	Kecamatan Bungursari
7 01 05	PROGRAM PENYELENGGARAAN URUSAN PEMERINTAHAN UMUM	Persentase penyelenggaraan urusan pemerintahan umum	%		%	100 %	4.000.000						100 %	5.000.000	
7 01 05 2.01	Penyelenggaraan Urusan Pemerintahan Umum Sesuai Penugasan Kepala Daerah	Jumlah kegiatan penyelenggaraan urusan pemerintahan umum sesuai penugasan kepala Daerah	12 Kegiatan		0 Kegiatan	3 Kegiatan	4.000.000						3 Kegiatan	5.000.000	
		Jumlah kegiatan penyelenggaraan urusan pemerintahan umum sesuai penugasan kepala Daerah Kelurahan Bantarsari	4 Kegiatan		0 Kegiatan	1 Kegiatan							1 Kegiatan		
		Jumlah kegiatan penyelenggaraan urusan pemerintahan umum sesuai penugasan kepala Daerah Kelurahan Bungursari	4 Kegiatan		0 Kegiatan	1 Kegiatan							1 Kegiatan		
		Jumlah kegiatan penyelenggaraan urusan pemerintahan umum sesuai penugasan kepala Daerah Kelurahan Cibumigulis	4 Kegiatan		0 Kegiatan	1 Kegiatan							1 Kegiatan		
		Jumlah kegiatan penyelenggaraan urusan pemerintahan umum sesuai penugasan kepala Daerah Kelurahan Sukajaya	4 Kegiatan		0 Kegiatan	1 Kegiatan							1 Kegiatan		
		Jumlah kegiatan penyelenggaraan urusan pemerintahan umum sesuai penugasan kepala Daerah Kelurahan Sukalaksana	4 Kegiatan		0 Kegiatan	1 Kegiatan							1 Kegiatan		
		Jumlah kegiatan penyelenggaraan urusan pemerintahan umum sesuai penugasan kepala Daerah Kelurahan Sukamulya	4 Kegiatan		0 Kegiatan	1 Kegiatan							1 Kegiatan		
7 01 05 2.01 07	Pelaksanaan Semua Urusan Pemerintahan yang Bukan Merupakan Kewenangan Daerah dan Tidak Dilaksanakan oleh Instansi Vertikal	Jumlah Dokumen Semua Urusan Pemerintahan yang Bukan Merupakan Kewenangan Daerah dan Tidak Dilaksanakan oleh Instansi Vertikal				2 Dokumen	4.000.000	Kota Tasikmalaya, Bungursari, Bantarsari	PENDAPATAN ASLI DAERAH (PAD)	Memperkuat Infrastruktur Untuk Mendukung Pengembangan Ekonomi Dan Pelayanan Dasar		Masyarakat dan Aparatur Kelurahan Bantarsari	2 Dokumen	5.000.000	Kecamatan Bungursari
7		UNSUR KEWILAYAHAN													
7 01		KECAMATAN					443.980.000							458.190.000	
7 01 03		PROGRAM PEMBERDAYAAN MASYARAKAT DESA DAN KELURAHAN	Persentase pemberdayaan masyarakat desa dan kelurahan	%	%	100 %	439.980.000						100 %	453.190.000	
7 01 03 2.02	Kegiatan Pemberdayaan Kelurahan	Jumlah Kegiatan Pemberdayaan Kelurahan Bantarsari	16 Kegiatan		0 Kegiatan	4 Kegiatan	439.980.000						4 Kegiatan	453.190.000	
		Jumlah Kegiatan Pemberdayaan Kelurahan Bungursari	16 Kegiatan		0 Kegiatan	4 Kegiatan							4 Kegiatan		
		Jumlah Kegiatan Pemberdayaan Kelurahan Cibumigulis	16 Kegiatan		0 Kegiatan	4 Kegiatan							4 Kegiatan		
		Jumlah Kegiatan Pemberdayaan Kelurahan Sukajaya	16 Kegiatan		0 Kegiatan	4 Kegiatan							4 Kegiatan		
		Jumlah Kegiatan Pemberdayaan Kelurahan Sukalaksana	16 Kegiatan		0 Kegiatan	4 Kegiatan							4 Kegiatan		

Kode	Urusan/ Bidang Urusan/ Program/ Kegiatan/ Sub Kegiatan	Indikator Program/ Kegiatan/ Sub Kegiatan	Target Akhir Periode RPJMD	Realisasi Capaian RKPD Tahun 2021	Prakiraan Capaian Target RKPD Tahun 2022	Capaian Kinerja dan Kerangka Pendanaan						Kelompok Sasaran	Prakiraan Maju Rencana Tahun 2024		Perangkat Daerah Penanggung Jawab	
						Target 2023	Pagu Indikatif	Lokasi	Sumber Dana	Prioritas			Target	Pagu Indikatif		
										Nasional	Daerah					
		Jumlah Kegiatan Pemberdayaan Kelurahan Sukamiya	16 Kegiatan		0 Kegiatan	4 Kegiatan							4 Kegiatan			
		Jumlah Kegiatan Pemberdayaan Kelurahan Sukarindik	16 Kegiatan		0 Kegiatan	4 Kegiatan							4 Kegiatan			
7	01	03	2,02	01	Peningkatan Partisipasi Masyarakat dalam Forum Musyawarah Perencanaan Pembangunan di Kelurahan	Jumlah Lembaga Kemasyarakatan yang Berpartisipasi dalam Forum Musyawarah Perencanaan Pembangunan di Kelurahan Sukalaksana	1 Lembaga	4.000.000	Kota Tasikmalaya, Bungursari, Sukalaksana	PENDAPATAN ASLI DAERAH (PAD)	Memperkuat Infrastruktur Untuk Mendukung Pengembangan Ekonomi Dan Pelayanan Dasar		Masyarakat dan Aparatur Kelurahan Sukalaksana	1 Lembaga	4.000.000	Kecamatan Bungursari
7	01	03	2,02	02	Pembangunan Sarana dan Prasarana Kelurahan	Jumlah Sarana dan Prasarana Kelurahan yang Terbangun	2 Unit	151.790.000	Kota Tasikmalaya, Bungursari, Sukalaksana	PENDAPATAN ASLI DAERAH (PAD)	Memperkuat Infrastruktur Untuk Mendukung Pengembangan Ekonomi Dan Pelayanan Dasar		Masyarakat dan Aparatur Kelurahan Sukalaksana	2 Unit	160.000.000	Kecamatan Bungursari
7	01	03	2,02	03	Pemberdayaan Masyarakat di Kelurahan	Jumlah Pokmas dan Ormas yang Melaksanakan Pemberdayaan Masyarakat di Kelurahan	1 Pokmas / Ormas	244.190.000	Kota Tasikmalaya, Bungursari, Sukalaksana	PENDAPATAN ASLI DAERAH (PAD)	Memperkuat Infrastruktur Untuk Mendukung Pengembangan Ekonomi Dan Pelayanan Dasar		Masyarakat dan Aparatur Kelurahan Sukalaksana	1 Pokmas / Ormas	244.190.000	Kecamatan Bungursari
7	01	03	2,02	04	Evaluasi Kelurahan	Jumlah Laporan Hasil Evaluasi Kelurahan Sukalaksana	1 Laporan	40.000.000	Kota Tasikmalaya, Bungursari, Sukalaksana	PENDAPATAN ASLI DAERAH (PAD)	Memperkuat Infrastruktur Untuk Mendukung Pengembangan Ekonomi Dan Pelayanan Dasar		Masyarakat dan Aparatur Kelurahan Sukalaksana	1 Laporan	45.000.000	Kecamatan Bungursari
7	01	05			PROGRAM PENYELENGGARAAN URUSAN PEMERINTAHAN UMUM	Persentase penyelenggaraan urusan pemerintahan umum	%							100 %	5.000.000	
7	01	05	2,01		Penyelenggaraan Urusan Pemerintahan Umum Sesuai Penugasan Kepala Daerah	Jumlah kegiatan penyelenggaraan urusan pemerintahan umum sesuai penugasan kepala Daerah	12 Kegiatan	0 Kegiatan	3 Kegiatan	4.000.000				3 Kegiatan	5.000.000	
						Jumlah kegiatan penyelenggaraan urusan pemerintahan umum sesuai penugasan kepala Daerah Kelurahan Bantarsari	4 Kegiatan	0 Kegiatan	1 Kegiatan					1 Kegiatan		
						Jumlah kegiatan penyelenggaraan urusan pemerintahan umum sesuai penugasan kepala Daerah Kelurahan Bungursari	4 Kegiatan	0 Kegiatan	1 Kegiatan					1 Kegiatan		
						Jumlah kegiatan penyelenggaraan urusan pemerintahan umum sesuai penugasan kepala Daerah Kelurahan Cibungieulis	4 Kegiatan	0 Kegiatan	1 Kegiatan					1 Kegiatan		
						Jumlah kegiatan penyelenggaraan urusan pemerintahan umum sesuai penugasan kepala Daerah Kelurahan Sukajaya	4 Kegiatan	0 Kegiatan	1 Kegiatan					1 Kegiatan		
						Jumlah kegiatan penyelenggaraan urusan pemerintahan umum sesuai penugasan kepala Daerah Kelurahan Sukalaksana	4 Kegiatan	0 Kegiatan	1 Kegiatan					1 Kegiatan		
						Jumlah kegiatan penyelenggaraan urusan pemerintahan umum sesuai penugasan kepala Daerah Kelurahan Sukamiya	4 Kegiatan	0 Kegiatan	1 Kegiatan					1 Kegiatan		
						Jumlah kegiatan penyelenggaraan urusan pemerintahan umum sesuai penugasan kepala Daerah Kelurahan Sukarindik	4 Kegiatan	0 Kegiatan	1 Kegiatan					1 Kegiatan		
7	01	05	2,01	07	Pelaksanaan Semua Urusan Pemerintahan yang Bukan Merupakan Kewenangan Daerah dan Tidak Dilaksanakan oleh Instansi Vertikal	Jumlah Dokumen Semua Urusan Pemerintahan yang Bukan Merupakan Kewenangan Daerah dan Tidak Dilaksanakan oleh Instansi Vertikal	2 Dokumen	4.000.000	Kota Tasikmalaya, Bungursari, Sukalaksana		Memperkuat Infrastruktur Untuk Mendukung Pengembangan Ekonomi Dan Pelayanan Dasar		Masyarakat dan Aparatur Kelurahan Sukalaksana	2 Dokumen	5.000.000	Kecamatan Bungursari
7					UNSUR KEWILAYAHAN											
7	01				KECAMATAN					8.452.272.200					8.847.142.457	
7	01	01			PROGRAM PENUNJANG URUSAN PEMERINTAHAN DAERAH KABUPATEN/KOTA	Persentase pemenuhan kebutuhan penunjang perangkat daerah	%			7.444.132.200				100 %	8.003.842.457	
7	01	01	2,01		Perencanaan, Penganggaran, dan Evaluasi Kinerja Perangkat Daerah	Persentase Keseluruhan Perencanaan Perangkat Daerah	%			125.760.000				100 %	162.000.000	

Kode	Urusan/ Bidang Urusan/ Program/ Kegiatan/ Sub Kegiatan	Indikator Program/ Kegiatan/ Sub Kegiatan	Target Akhir Periode RPJMD	Realisasi Capaian RKPJ Tahun 2021	Prakiraan Capaian Target RKPJ Tahun 2022	Capaian Kinerja dan Kerangka Pendanaan						Kelompok Sasaran	Prakiraan Maju Rencana Tahun 2024		Perangkat Daerah Penanggung Jawab
						Target 2023	Pagu Indikatif	Lokasi	Sumber Dana	Prioritas			Target	Pagu Indikatif	
										Nasional	Daerah				
7 01 01 2,01 01	Penyusunan Dokumen Perencanaan Perangkat Daerah	Jumlah dokumen hasil musrenbang kecamatan				1 Dokumen	50.000.000		PENDAPATAN ASLI DAERAH (PAD)	Meningkatkan Sumber Daya Manusia Yang Berkualitas Dan Berdaya Saing	Masyarakat dan Aparatur di Lingkungan Kecamatan Purbaratu	1 Dokumen	54.000.000	Kecamatan Purbaratu	
		Jumlah Dokumen Perencanaan Perangkat Daerah				0 Dokumen						0 Dokumen			
		Jumlah Laporan Koordinasi Perencanaan tingkat Daerah, Provinsi dan Pusat				3 Dokumen						3 Dokumen			
		Jumlah rencana kerja yang disusun				1 Dokumen						1 Dokumen			
		Jumlah rencana strategis yang disusun				1 Dokumen						1 Dokumen			
7 01 01 2,01 02	Koordinasi dan Penyusunan Dokumen RKA-SKPD	Jumlah Dokumen RKA-SKPD				1 Dokumen	3.000.000		PENDAPATAN ASLI DAERAH (PAD)	Meningkatkan Sumber Daya Manusia Yang Berkualitas Dan Berdaya Saing	Masyarakat dan Aparatur di Lingkungan Kecamatan Purbaratu	1 Dokumen	3.000.000	Kecamatan Purbaratu	
7 01 01 2,01 03	Koordinasi dan Penyusunan Dokumen Perubahan RKA-SKPD	Jumlah Dokumen Perubahan RKA-SKPD				1 Dokumen	3.000.000		PENDAPATAN ASLI DAERAH (PAD)	Meningkatkan Sumber Daya Manusia Yang Berkualitas Dan Berdaya Saing	Masyarakat dan Aparatur di Lingkungan Kecamatan Purbaratu	1 Dokumen	5.000.000	Kecamatan Purbaratu	
7 01 01 2,01 07	Evaluasi Kinerja Perangkat Daerah	Jumlah Dokumen Evaluasi dan Pelaporan Triwulanan				1 Dokumen	69.760.000		PENDAPATAN ASLI DAERAH (PAD)	Meningkatkan Sumber Daya Manusia Yang Berkualitas Dan Berdaya Saing	Masyarakat dan Aparatur di Lingkungan Kecamatan Purbaratu	1 Dokumen	100.000.000	Kecamatan Purbaratu	
		Jumlah Dokumen LPPD				1 Dokumen						1 Dokumen			
		Jumlah Laporan Evaluasi Kinerja Perangkat Daerah				0 Laporan						0 Laporan			
		Penyenggaraan Sistem Pengendalian Internal Perangkat Daerah				1 Dokumen						1 Dokumen			
		Penyusunan Laporan Capaian Kinerja dan Ikhtisar Realisasi Kinerja Perangkat Daerah				1 Dokumen						1 Dokumen			
7 01 01 2,02	Administrasi Keuangan Perangkat Daerah	Jumlah pelaporan keuangan Perangkat Daerah sesuai SAP	5 Dokumen		0 Dokumen	5 Dokumen	6.665.672.200					5 Dokumen	6.585.242.457		
7 01 01 2,02 01	Penyediaan Gaji dan Tunjangan ASN	Jumlah Orang yang Menerima Gaji dan Tunjangan ASN				0 Orang/bulan	6.640.672.200		PENDAPATAN ASLI DAERAH (PAD)		ASN di Lingkungan Kecamatan Purbaratu	0 Orang/bulan	6.569.242.457	Kecamatan Purbaratu	
		Jumlah waktu pembayaran gaji dan tunjangan				1 Tahun						1 Tahun			
7 01 01 2,02 03	Pelaksanaan Penatausahaan dan Pengujian/Verifikasi Keuangan SKPD	Jumlah Dokumen Keuangan yang diverifikasi				1 Dokumen	16.000.000		PENDAPATAN ASLI DAERAH (PAD)		ASN di Lingkungan Kecamatan Purbaratu	1 Dokumen	4.000.000	Kecamatan Purbaratu	
		Jumlah Dokumen Penatausahaan dan Pengujian/Verifikasi Keuangan SKPD				0 Dokumen						0 Dokumen			
7 01 01 2,02 05	Koordinasi dan Penyusunan Laporan Keuangan Akhir Tahun SKPD	Jumlah Dokumen bahan tanggapan pemeriksaan				1 Dokumen	3.000.000		PENDAPATAN ASLI DAERAH (PAD)		ASN di Lingkungan Kecamatan Purbaratu	1 Dokumen	4.000.000	Kecamatan Purbaratu	
7 01 01 2,02 06	Pengelolaan dan Penyipan Bahan Tanggapan Pemeriksaan	Jumlah Dokumen bahan tanggapan pemeriksaan				1 Dokumen	3.000.000		PENDAPATAN ASLI DAERAH (PAD)		ASN di Lingkungan Kecamatan Purbaratu	1 Dokumen	4.000.000	Kecamatan Purbaratu	
7 01 01 2,02 07	Koordinasi dan Penyusunan Laporan Keuangan Bulanan/ Triwulanan/ Semesteran SKPD	Jumlah pelaporan keuangan semesteran SAP/Jumlah Dokumen bahan tanggapan pemeriksaan				1 Dokumen	3.000.000		PENDAPATAN ASLI DAERAH (PAD)		ASN di Lingkungan Kecamatan Purbaratu	1 Dokumen	4.000.000	Kecamatan Purbaratu	
7 01 01 2,03	Administrasi Barang Milik Daerah pada Perangkat Daerah	Jumlah dokumen perencanaan kebutuhan barang dan laporan barang milik daerah	38 Dokumen		0 Dokumen	7 Dokumen	18.000.000					7 Dokumen	23.000.000		
7 01 01 2,03 01	Penyusunan Perencanaan Kebutuhan Barang Milik Daerah SKPD	Jumlah dokumen Perencanaan Kebutuhan Barang Milik Daerah SKPD				1 Dokumen	3.000.000		PENDAPATAN ASLI DAERAH (PAD)	Meningkatkan Sumber Daya Manusia Yang Berkualitas Dan Berdaya Saing	Barang Milik Daerah di Lingkungan Kecamatan Purbaratu	1 Dokumen	5.000.000	Kecamatan Purbaratu	
		Jumlah Rencana Kebutuhan Barang Milik Daerah SKPD				0 Dokumen						0 Dokumen			
7 01 01 2,03 02	Pengamanan Barang Milik Daerah SKPD	Jumlah barang milik daerah yang diamankan				13 Unit	9.000.000		PENDAPATAN ASLI DAERAH (PAD)	Meningkatkan Sumber Daya Manusia Yang Berkualitas Dan Berdaya Saing	Barang Milik Daerah di Lingkungan Kecamatan Purbaratu	13 Unit	12.000.000	Kecamatan Purbaratu	
		Jumlah Dokumen Pengamanan Barang Milik Daerah SKPD				0 Dokumen						0 Dokumen			
7 01 01 2,03 05	Rekonsiliasi dan Penyusunan Laporan Barang Milik Daerah pada SKPD	Jumlah Laporan barang semesteran dan akhir tahun				1 Dokumen	6.000.000		PENDAPATAN ASLI DAERAH (PAD)	Meningkatkan Sumber Daya Manusia Yang Berkualitas Dan Berdaya Saing	Barang Milik Daerah di Lingkungan Kecamatan Purbaratu	1 Dokumen	6.000.000	Kecamatan Purbaratu	
		Jumlah Laporan Rekonsiliasi dan Penyusunan Laporan Barang Milik Daerah pada SKPD				0 Laporan						0 Laporan			

Kode	Urusan/ Bidang Urusan/ Program/ Kegiatan/ Sub Kegiatan	Indikator Program/ Kegiatan/ Sub Kegiatan	Target Akhir Periode RPJMD	Realisasi Capaian RKPD Tahun 2021	Prakiraan Capaian Target RKPD Tahun 2022	Capaian Kinerja dan Kerangka Pendanaan						Kelompok Sasaran	Prakiraan Maju Rencana Tahun 2024		Perangkat Daerah Penanggung Jawab
						Target 2023	Pagu Indikatif	Lokasi	Sumber Dana	Prioritas			Target	Pagu Indikatif	
										Nasional	Daerah				
7 01 01 2,05	Administrasi Kepegawaian Perangkat Daerah	Persentase pemenuhan Administrasi Kepegawaian Perangkat Daerah	100 %		0 %	100 %	20.500.000						100 %	35.000.000	
7 01 01 2,05 01	Peningkatan Sarana dan Prasarana Disiplin Pegawai	Jumlah Mesin absensi				1 Dokumen	10.000.000					ASN di Lingkungan Kecamatan Purbaratu	1 Dokumen	5.000.000	Kecamatan Purbaratu
		Jumlah Unit Peningkatan Sarana dan Prasarana Disiplin Pegawai				0 Unit							0 Unit		
7 01 01 2,05 02	Pengadaan Pakaian Dinas beserta Atribut Kelengkapannya	Jumlah Pakaian Khusus hari tertentu pegawai				17 Buah	7.500.000			PENDAPATAN ASLI DAERAH (PAD)		ASN di Lingkungan Kecamatan Purbaratu	17 Buah	25.000.000	Kecamatan Purbaratu
		Jumlah pakaian pegawai beserta atribut kelengkapannya				17 Buah							17 Buah		
		Jumlah Paket Pakaian Dinas beserta Atribut Kelengkapan				0 Paket							0 Paket		
7 01 01 2,05 05	Monitoring, Evaluasi, dan Penilaian Kinerja Pegawai	Jumlah Dokumen Monitoring, Evaluasi, dan Penilaian Kinerja Pegawai				0 Dokumen	3.000.000			PENDAPATAN ASLI DAERAH (PAD)		ASN di Lingkungan Kecamatan Purbaratu	0 Dokumen	5.000.000	Kecamatan Purbaratu
		Jumlah Peserta/ jumlah laporan monev penilaian kinerja pegawai				1 Dokumen							1 Dokumen		
7 01 01 2,06	Administrasi Umum Perangkat Daerah	Persentase pemenuhan Administrasi Umum Perangkat Daerah	100 %		0 %	100 %	185.700.000						100 %	289.700.000	
7 01 01 2,06 01	Penyediaan Komponen Instalasi Listrik/Penerangan Bangunan Kantor	Jumlah komponen instalasi listrik / penerangan bangunan kantor				12 buah	3.000.000			PENDAPATAN ASLI DAERAH (PAD)		ASN di Lingkungan Kecamatan Purbaratu	12 buah	5.000.000	Kecamatan Purbaratu
		Jumlah Paket Komponen Instalasi Listrik/Penerangan Bangunan Kantor yang Disediakan				0 Paket							0 Paket		
7 01 01 2,06 02	Penyediaan Peralatan dan Perlengkapan Kantor	Jumlah Paket Peralatan dan Perlengkapan Kantor yang Disediakan				0 Paket	10.000.000			PENDAPATAN ASLI DAERAH (PAD)		ASN di Lingkungan Kecamatan Purbaratu	0 Paket	25.000.000	Kecamatan Purbaratu
		Jumlah peralatan dan perlengkapan kantor				20 Unit							20 Unit		
7 01 01 2,06 03	Penyediaan Peralatan Rumah Tangga	Jumlah Paket Peralatan Rumah Tangga yang Disediakan				0 Paket	3.000.000			PENDAPATAN ASLI DAERAH (PAD)		ASN di Lingkungan Kecamatan Purbaratu	0 Paket	3.000.000	Kecamatan Purbaratu
		Jumlah peralatan rumah tangga				20 unit							20 unit		
7 01 01 2,06 04	Penyediaan Bahan Logistik Kantor	Jumlah jasa prasarana aparatur				2 Paket	26.700.000			PENDAPATAN ASLI DAERAH (PAD)		ASN di Lingkungan Kecamatan Purbaratu	2 Paket	15.000.000	Kecamatan Purbaratu
		Jumlah Paket Bahan Logistik Kantor yang Disediakan				0 Paket							0 Paket		
7 01 01 2,06 05	Penyediaan Barang Cetak dan Penggandaan	Jumlah barang cetakan				12 Buah	21.000.000			PENDAPATAN ASLI DAERAH (PAD)		ASN di Lingkungan Kecamatan Purbaratu	12 Buah	10.700.000	Kecamatan Purbaratu
		Jumlah Paket Barang Cetak dan Penggandaan yang Disediakan				0 Paket							0 Paket		
		Jumlah penggandaan				10000 Lembar							10000 Lembar		
		Jumlah Penulisan				100 Buah							100 Buah		
7 01 01 2,06 07	Penyediaan Bahan/Material	Jumlah alat tulis kantor				35 jenis	16.000.000			PENDAPATAN ASLI DAERAH (PAD)		ASN di Lingkungan Kecamatan Purbaratu	35 Jenis	35.000.000	Kecamatan Purbaratu
		Jumlah Paket Bahan/Material yang Disediakan				0 Paket							0 Paket		
7 01 01 2,06 08	Fasilitasi Kunjungan Tamu	Jamuan tamu				500 Dus	36.000.000			PENDAPATAN ASLI DAERAH (PAD)		ASN di Lingkungan Kecamatan Purbaratu	500 Dus	76.000.000	Kecamatan Purbaratu
		Jumlah Laporan Fasilitasi Kunjungan Tamu				0 Laporan							0 Laporan		
		Jumlah makanan dan minuman harian				500 Dus							500 Dus		
		Jumlah makan dan minum rapat				1200 Dus							1200 Dus		
7 01 01 2,06 09	Penyelenggaraan Rapat Koordinasi dan Konsultasi SKPD	Jumlah Dokumen rapat koordinasi dan konsultasi keluar daerah				20 kali	70.000.000			PENDAPATAN ASLI DAERAH (PAD)		ASN di Lingkungan Kecamatan Purbaratu	20 Kali	120.000.000	Kecamatan Purbaratu
		Jumlah Laporan Penyelenggaraan Rapat Koordinasi dan Konsultasi SKPD				0 Laporan							0 Laporan		
7 01 01 2,07	Pengadaan Barang Milik Daerah Penunjang Urusan Pemerintah Daerah	Persentase pemenuhan Kebutuhan Barang Milik Daerah sesuai standar	100 %		0 %	100 %	110.000.000						100 %	415.000.000	
7 01 01 2,07 02	Pengadaan Kendaraan Dinas Operasional atau Lapangan	Jumlah kendaraan dinas operasional				1 Unit	50.000.000			PENDAPATAN ASLI DAERAH (PAD)		Barang Milik Daerah Penunjang Urusan Pemerintah Daerah	1 Unit	20.000.000	Kecamatan Purbaratu
		Jumlah Unit Kendaraan Dinas Operasional atau Lapangan yang Disediakan				0 Unit							0 Unit		
7 01 01 2,07 06	Pengadaan Peralatan dan Mesin Lainnya	Jumlah peralatan dan mesin lainnya				5 unit	30.000.000			PENDAPATAN ASLI DAERAH (PAD)		Barang Milik Daerah Penunjang Urusan Pemerintah Daerah	5 unit	50.000.000	Kecamatan Purbaratu

Kode	Usuran/ Bidang Usuran/ Program/ Kegiatan/ Sub Kegiatan	Indikator Program/ Kegiatan/ Sub Kegiatan	Target Akhir Periode RPJMD	Realisasi Capaian RKPD Tahun 2021	Prakiraan Capaian Target RKPD Tahun 2022	Capaian Kinerja dan Kerangka Pendanaan						Kelompok Sasaran	Prakiraan Maju Rencana Tahun 2024		Perangkat Daerah Penanggung Jawab
						Target 2023	Pagu Indikatif	Lokasi	Sumber Dana	Prioritas			Target	Pagu Indikatif	
										Nasional	Daerah				
						0 Unit							0 Unit		
7 01 01 2,07 10	Pengadaan Sarana dan Prasarana Gedung Kantor atau Bangunan Lainnya	Jumlah Unit Peralatan dan Mesin Lainnya yang Disediakan				5 Unit	30.000.000	Kota Tasikmalaya, Purbaratu, Purbaratu				Barang Milik Daerah Penunjang Usuran Pemerintah Daerah	5 Unit		0 Kecamatan Purbaratu
7 01 01 2,08	Penyediaan Jasa Penunjang Usuran Pemerintahan Daerah	Persentase pemenuhan Jasa Penunjang Usuran Pemerintahan Daerah	100 %		0 %	100 %	196.500.000						100 %	196.900.000	
7 01 01 2,08 01	Penyediaan Jasa Surat Menyurat	Jumlah Buku Cek				10 Buku	2.500.000		PENDAPATAN ASLI DAERAH (PAD)			Kantor Kecamatan Purbaratu	10 Buku	4.000.000	Kecamatan Purbaratu
		Jumlah etoedisi				10 Kali							10 Kali		
		Jumlah Laporan Penyediaan Jasa Surat Menyurat				0 Laporan							0 Laporan		
		Jumlah Materai				150 Buah							150 Buah		
7 01 01 2,08 02	Penyediaan Jasa Komunikasi, Sumber Daya Air dan Listrik	Jumlah Laporan Penyediaan Jasa Komunikasi, Sumber Daya Air dan Listrik yang Disediakan				0 Laporan	20.000.000		PENDAPATAN ASLI DAERAH (PAD)			Kantor Kecamatan Purbaratu	0 Laporan	30.000.000	Kecamatan Purbaratu
		Jumlah waktu penyediaan jasa telepon, listrik dan jasa layanan internet				12 Bulan							12 Bulan		
7 01 01 2,08 04	Penyediaan Jasa Pelayanan Umum Kantor	Jumlah Laporan Penyediaan Jasa Pelayanan Umum Kantor yang Disediakan				0 Laporan	174.000.000		PENDAPATAN ASLI DAERAH (PAD)			Kantor Kecamatan Purbaratu	0 Laporan	162.900.000	Kecamatan Purbaratu
		Jumlah perlengkapan kebersihan				15 Buah							15 Buah		
		Jumlah waktu penyediaan jasa kebersihan				12 Bulan							12 Bulan		
		Jumlah waktu penyediaan jasa tenaga keamanan dan ketertiban lingkungan				12 Bulan							12 Bulan		
		Jumlah waktu penyediaan jasa Tenaga Pengemudi				12 Bulan							12 Bulan		
7 01 01 2,09	Pemeliharaan Barang Milik Daerah Penunjang Usuran Pemerintahan Daerah	Persentase pemenuhan pemeliharaan Barang Milik Daerah	100 %		0 %	100 %	122.000.000						100 %	280.000.000	
7 01 01 2,09 01	Penyediaan Jasa Pemeliharaan, Biaya Pemeliharaan, dan Pajak Kendaraan Perorangan Dinas atau Kendaraan Dinas Jabatan	Jumlah frekuensi pemeliharaan dan pajak kendaraan dinas jabatan				2 Unit	40.000.000		PENDAPATAN ASLI DAERAH (PAD)			Barang Milik Daerah Penunjang Usuran Pemerintahan Daerah	2 Unit	70.000.000	Kecamatan Purbaratu
		Jumlah Kendaraan Perorangan Dinas atau Kendaraan Dinas Jabatan yang Dipelihara dan dibayarkan Pajaknya				0 Unit							0 Unit		
7 01 01 2,09 02	Penyediaan Jasa Pemeliharaan, Biaya Pemeliharaan, Pajak dan Perizinan Kendaraan Dinas Operasional atau Lapangan	Jumlah Kendaraan Dinas Operasional atau Lapangan yang Dipelihara dan dibayarkan Pajak dan Perizinannya				0 Unit	35.000.000		PENDAPATAN ASLI DAERAH (PAD)			Barang Milik Daerah Penunjang Usuran Pemerintahan Daerah	0 Unit	60.000.000	Kecamatan Purbaratu
		Penyediaan Jasa Pemeliharaan, Biaya Pemeliharaan, Pajak, dan Perizinan Kendaraan Dinas Operasional atau Lapangan				12 Unit							12 Unit		
7 01 01 2,09 06	Pemeliharaan Peralatan dan Mesin Lainnya	Jumlah peralatan dan mesin yang dipelihara				20 Unit	10.000.000		PENDAPATAN ASLI DAERAH (PAD)			Barang Milik Daerah Penunjang Usuran Pemerintahan Daerah	20 Unit	15.000.000	Kecamatan Purbaratu
7 01 01 2,09 09	Pemeliharaan/Rehabilitasi Gedung Kantor dan Bangunan Lainnya	Jumlah gedung dan bangunan yang dipelihara/rehab				1 Unit	25.000.000		PENDAPATAN ASLI DAERAH (PAD)			Barang Milik Daerah Penunjang Usuran Pemerintahan Daerah	1 Unit	25.000.000	Kecamatan Purbaratu
7 01 01 2,09 10	Pemeliharaan/Rehabilitasi Sarana dan Prasarana Gedung Kantor atau Bangunan Lainnya	Jumlah Sarana dan Prasarana Gedung Kantor atau Bangunan Lainnya yang Dipelihara/Direhabilitasi				5 Unit	12.000.000	Kota Tasikmalaya, Purbaratu, Semua Kelurahan				Barang Milik Daerah Penunjang Usuran Pemerintahan Daerah	5 Unit	110.000.000	Kecamatan Purbaratu
7 01 02	PROGRAM PENYELENGGARAAN PEMERINTAHAN DAN PELAYANAN PUBLIK	Presentase penyelenggaraan pemerintahan pelayanan Publik	%		%	100 %	859.840.000						100 %	480.000.000	
7 01 02 2,01	Koordinasi Penyelenggaraan Kegiatan Pemerintahan di Tingkat Kecamatan	Jumlah dokumen koordinasi pemerintahan kecamatan	24 Dokumen		0 Dokumen	6 Dokumen	49.840.000						6 Dokumen	120.000.000	
7 01 02 2,01 02	Peningkatan Efektifitas Kegiatan Pemerintahan di Tingkat Kecamatan	Jumlah dokumen kelengkapan penilaian sinergitas kecamatan				1 Dokumen	49.840.000		PENDAPATAN ASLI DAERAH (PAD)			ASN di Lingkungan Kecamatan Purbaratu	1 Dokumen	120.000.000	Kecamatan Purbaratu
		Jumlah Dokumen Peningkatan Efektifitas Kegiatan Pemerintahan di Tingkat Kecamatan				0 Dokumen							0 Dokumen		
		Jumlah Inovasi Pelayanan Publik di Kecamatan				1 Jenis							1 Jenis		

Kode	Urusan/ Bidang Urusan/ Program/ Kegiatan/ Sub Kegiatan	Indikator Program/ Kegiatan/ Sub Kegiatan	Target Akhir Periode RPJMD	Realisasi Capaian RKPD Tahun 2021	Prakiraan Capaian Target RKPD Tahun 2022	Capaian Kinerja dan Kerangka Pendanaan						Kelompok Sasaran	Prakiraan Maju Rencana Tahun 2024		Perangkat Daerah Penanggung Jawab
						Target 2023	Pagu Indikatif	Lokasi	Sumber Dana	Prioritas			Target	Pagu Indikatif	
										Nasional	Daerah				
						1 Dokumen							1 Dokumen		
						18 Kali							18 Kali		
						30 Orang							30 Orang		
						50 Orang							50 Orang		
						30 Orang							30 Orang		
						7 Dokumen							7 Dokumen		
7 01 02 2,04	Pelaksanaan Urusan Pemerintahan yang Dilimpahkan kepada Camat	Jumlah Dokumen Pemerintahan yang dilimpahkan kepada Camat	272 Dokumen		0 Dokumen	68 Dokumen	810.000.000						68 Dokumen	360.000.000	
7 01 02 2,04 02	Pelaksanaan Urusan Pemerintahan yang terkait dengan Nonperizinan	Jumlah kegiatan pembinaan aliharga				12 Kali	10.000.000		PENDAPATAN ASLI DAERAH (PAD)		Masyarakat Kecamatan Purbaratu	12 Kali	60.000.000	Kecamatan Purbaratu	
		Jumlah koordinasi dan pembinaan / pengembangan kecamatan ramah lansia				2 Kali						2 Kali			
		Jumlah koordinasi dan pembinaan / pengembangan kelembagaan TP UKS kecamatan yang dilaksanakan				4 Kali						4 Kali			
		Jumlah koordinasi dan pembinaan / pengembangan tatanan kecamatan sehat				2 Kali						2 Kali			
		Jumlah koordinasi TP PKK kecamatan dan Kelurahan				4 Kali						4 Kali			
		Jumlah Laporan Pelaksanaan Nonperizinan pada Urusan Pemerintahan				0 Laporan						0 Laporan			
		Jumlah Paket peningkatan infrastruktur pemerintahan kecamatan				2 Paket						2 Paket			
		Jumlah pengadaan sarana / alat kebersihan				8 Buah						8 Buah			
		Jumlah Peserta Sosialisasi Kesehatan				90 Orang						90 Orang			
		Jumlah Peserta Sosialisasi Pemberdayaan Perempuan dan Perlindungan Anak				60 Orang						60 Orang			
7 01 02 2,04 03	Pelaksanaan Urusan Pemerintahan yang Terkait dengan Kewenangan Lain yang Dilimpahkan	Jumlah Laporan Pelaksanaan Kewenangan Lain yang Dilimpahkan				0 Laporan	800.000.000		PENDAPATAN ASLI DAERAH (PAD)		Masyarakat Kecamatan Purbaratu	0 Laporan	300.000.000	Kecamatan Purbaratu	
		Jumlah Pembangunan/Peningkatan Sarana dan Prasarana Lingkungan di Kecamatan Purbaratu				4 Paket						4 Paket			
		Jumlah Peserta Pemberdayaan Sosial Masyarakat di Kecamatan Purbaratu				200 Orang						200 Orang			
7 01 03	PROGRAM PEMBERDAYAAN MASYARAKAT DESA DAN KELURAHAN	Presentase pemberdayaan masyarakat kelurahan	%		%	100 %	55.000.000					100 %	126.000.000		
7 01 03 2,03	Pemberdayaan Lembaga Masyarakat Tingkat Kecamatan	Jumlah Kegiatan Pemberdayaan Lembaga Masyarakat Tingkat Kecamatan	12 Kegiatan		0 Kegiatan	3 Kegiatan	30.000.000					3 Kegiatan	60.000.000		
7 01 03 2,03 01	Penyelenggaraan Lembaga Masyarakat	Jumlah Lembaga Masyarakat yang dibina				3 Lembaga	10.000.000		PENDAPATAN ASLI DAERAH (PAD)		Lembaga Masyarakat di Lingkungan Kecamatan Purbaratu	3 Lembaga	20.000.000	Kecamatan Purbaratu	
7 01 03 2,03 02	Peningkatan Kapasitas Lembaga Masyarakat	Jumlah Peserta Peningkatan Kapasitas Lembaga Masyarakat				60 Orang	10.000.000		PENDAPATAN ASLI DAERAH (PAD)		Lembaga Masyarakat di Lingkungan Kecamatan Purbaratu	60 Orang	20.000.000	Kecamatan Purbaratu	
7 01 03 2,03 04	Facilitasi Pengembangan Usaha Ekonomi Masyarakat	Jumlah Laporan Facilitasi Pengembangan Usaha Ekonomi Masyarakat				0 Laporan	10.000.000		PENDAPATAN ASLI DAERAH (PAD)		Lembaga Masyarakat di Lingkungan Kecamatan Purbaratu	0 Laporan	20.000.000	Kecamatan Purbaratu	
		Jumlah penyelenggaraan pameran				2 Kali						2 Kali			
		Jumlah Peserta Sosialisasi dan Pembinaan Usaha Mikro				60 Orang						60 Orang			

Kode	Urusan/ Bidang Urusan/ Program/ Kegiatan/ Sub Kegiatan	Indikator Program/ Kegiatan/ Sub Kegiatan	Target Akhir Periode RPJMD	Realisasi Capaian RKPD Tahun 2021	Prakiraan Capaian Target RKPD Tahun 2022	Capaian Kinerja dan Kerangka Pendanaan						Kelompok Sasaran	Prakiraan Maju Rencana Tahun 2024		Perangkat Daerah Penanggung Jawab
						Target 2023	Pagu Indikatif	Lokasi	Sumber Dana	Prioritas			Target	Pagu Indikatif	
										Nasional	Daerah				
7 01 03 2,06	Pemberdayaan dan Kesejahteraan Keluarga Tingkat Kecamatan dan Kelurahan	Jumlah Kegiatan Pemberdayaan dan Kesejahteraan Keluarga Tingkat Kecamatan dan Kelurahan	4 Kegiatan		0 Kegiatan	1 Kegiatan	25.000.000						1 Kegiatan	30.000.000	
7 01 03 2,06 01	Pembentukan dan Penumbuhan Karakter Keluarga Melalui Peningkatan Kesadaran Masyarakat akan Pentingnya Penghayatan dan Pengamalan Pancasila dalam Semua Aspek Kehidupan Bermasyarakat, Berbangsa, dan Bernegara	Jumlah Keluarga yang Mengikuti Pembentukan dan Penumbuhan Karakter Keluarga Melalui Peningkatan Kesadaran Masyarakat akan Pentingnya Penghayatan dan Pengamalan Pancasila dalam Semua Aspek Kehidupan Bermasyarakat, Berbangsa, dan Bernegara				40 Keluarga	25.000.000	Kota Tasikmalaya, Purbaratu, Semua Kelurahan				Masyarakat di Lingkungan Kecamatan Purbaratu	40 Keluarga	30.000.000	Kecamatan Purbaratu
7 01 04	PROGRAM KOORDINASI KETENTRAMAN DAN KETERTIBAN UMUM	Presentase Koordinasi ketentraman dan ketertiban umum	%		%	100 %	12.300.000						100 %	132.300.000	
7 01 04 2,02	Koordinasi Penerapan dan Penegakan Peraturan Daerah dan Peraturan Kepala Daerah	Jumlah Laporan Koordinasi Penerapan dan Penegakan Perda dan Perkada	4 Laporan		0 Laporan	1 Laporan	12.300.000						1 Laporan	12.300.000	
7 01 04 2,02 01	Koordinasi/Sinergi dengan Perangkat Daerah yang Tugas dan Fungsinya di Bidang Penegakan Peraturan Perundang-Undangan dan/atau Kepolisian Negara Republik Indonesia	Jumlah Laporan Hasil Sinergis dengan Kepolisian Negara Republik Indonesia, Tentara Nasional Indonesia dan Instansi Vertikal di Wilayah Kecamatan				1 Laporan	12.300.000	Kota Tasikmalaya, Purbaratu, Semua Kelurahan	PENDAPATAN ASLI DAERAH (PAD)	5. Percepatan Implementasi Reformasi birokrasi		Masyarakat di Lingkungan Kecamatan Purbaratu	1 Laporan	12.300.000	Kecamatan Purbaratu
						1 Laporan							1 Laporan		
7 01 05	PROGRAM PENYELENGGARAAN URUSAN PEMERINTAHAN UMUM	Presentase penyelenggaraan urusan pemerintahan umum	%		%	100 %	81.000.000						100 %	105.000.000	
7 01 05 2,01	Penyelenggaraan Urusan Pemerintahan Umum Sesuai Penugasan Kepala Daerah	Jumlah kegiatan penyelenggaraan urusan pemerintahan umum sesuai penugasan kepala Daerah	16 Kegiatan		0 Kegiatan	4 Kegiatan	81.000.000						4 Kegiatan	105.000.000	
7 01 05 2,01 01	Pembinaan Wawasan Kebangsaan dan Ketahanan Nasional dalam rangka Memantapkan Pengamalan Pancasila, Pelaksanaan Undang-Undang Dasar Negara Republik Indonesia Tahun 1945, Pelestarian Bhinneka Tunggal Ika serta Pemertahanan dan Pemeliharaan Keutuhan Negara Kesatuan Republik Indonesia	Jumlah Orang yang Mengikuti Pembinaan Wawasan Kebangsaan dan Ketahanan Nasional dalam rangka Memantapkan Pengamalan Pancasila, Pelaksanaan Undang-Undang Dasar Negara Republik Indonesia Tahun 1945, Pelestarian Bhinneka Tunggal Ika serta Pemertahanan dan Pemeliharaan Keutuhan Negara Kesatuan Republik Indonesia				0 Orang	15.000.000		PENDAPATAN ASLI DAERAH (PAD)	Meningkatkan Sumber Daya Manusia Yang Berkualitas Dan Berdaya Saing		Masyarakat di Lingkungan Kecamatan Purbaratu	0 Orang		0 Kecamatan Purbaratu
						200 Orang							200 Orang		
7 01 05 2,01 07	Pelaksanaan Semua Urusan Pemerintahan yang Bukan Merupakan Kewenangan Daerah dan Tidak Dilaksanakan oleh Instansi Vertikal	Jumlah Dokumen Semua Urusan Pemerintahan yang Bukan Merupakan Kewenangan Daerah dan Tidak Dilaksanakan oleh Instansi Vertikal				0 Dokumen	51.000.000		PENDAPATAN ASLI DAERAH (PAD)	Meningkatkan Sumber Daya Manusia Yang Berkualitas Dan Berdaya Saing		Masyarakat di Lingkungan Kecamatan Purbaratu	0 Dokumen	105.000.000	Kecamatan Purbaratu
						12 Kali							12 Kali		
						5 Kali							5 Kali		
						1 Kegiatan							1 Kegiatan		
						48 Kali							48 Kali		
						1 Kegiatan							1 Kegiatan		
7 01 05 2,01 08	Pelaksanaan Tugas Forum Koordinasi Pimpinan di Kecamatan	Jumlah Dokumen Tugas Forum Koordinasi Pimpinan di Kecamatan				1 Dokumen	15.000.000	Kota Tasikmalaya, Purbaratu, Semua Kelurahan		Meningkatkan Sumber Daya Manusia Yang Berkualitas Dan Berdaya Saing		Masyarakat di Lingkungan Kecamatan Purbaratu	1 Dokumen		0 Kecamatan Purbaratu
7	UNSUR KEWILAYAHAN														
7 01	KECAMATAN						497.580.000							864.000.000	

Kode	Urusan/ Bidang Urusan/ Program/ Kegiatan/ Sub Kegiatan	Indikator Program/ Kegiatan/ Sub Kegiatan	Target Akhir Periode RPJMD	Realisasi Capaian RKPD Tahun 2021	Prakiraan Capaian Target RKPD Tahun 2022	Capaian Kinerja dan Kerangka Pendanaan						Kelompok Sasaran	Prakiraan Maju Rencana Tahun 2024		Perangkat Daerah Penanggung Jawab
						Target 2023	Pagu Indikatif	Lokasi	Sumber Dana	Prioritas			Target	Pagu Indikatif	
										Nasional	Daerah				
7 01 03	PROGRAM PEMBERDAYAAN MASYARAKAT DESA DAN KELURAHAN	Presentase pemberdayaan masyarakat kelurahan	%		%	100 %	493.580.000						100 %	860.000.000	
7 01 03 2,02	Kegiatan Pemberdayaan Kelurahan	Jumlah Kegiatan Pemberdayaan Kelurahan Sukanagara	16 Kegiatan		0 Kegiatan	4 Kegiatan	493.580.000						4 Kegiatan	860.000.000	
7 01 03 2,02 01	Peningkatan Partisipasi Masyarakat dalam Forum Musyawarah Perencanaan Pembangunan di Kelurahan	Jumlah Dokumen Musrenbang RKPD				1 Dokumen	4.000.000			PENDAPATAN ASLI DAERAH (PAD)	Masyarakat di Lingkungan Kelurahan Sukanagara	1 Dokumen	5.000.000	Kecamatan Purbaratu	
7 01 03 2,02 02	Pembangunan Sarana dan Prasarana Kelurahan	Jumlah Paket Pembangunan / Peningkatan sarana dan prasarana Kelurahan				5 Paket	141.058.888			PENDAPATAN ASLI DAERAH (PAD)	Masyarakat di Lingkungan Kelurahan Sukanagara	5 Paket	400.000.000	Kecamatan Purbaratu	
		Jumlah paket peningkatan infrastruktur lingkungan permukiman Kelurahan				5 Paket						5 Paket			
		Jumlah Paket Peningkatan Infrastruktur Pemerintahan Kelurahan				2 Paket						2 Paket			
		Jumlah Sarana dan Prasarana Kelurahan yang Terbangun				0 Unit						0 Unit			
7 01 03 2,02 03	Pemberdayaan Masyarakat di Kelurahan	Jumlah Ketua RT dan Ketua RW yang dibina di Kelurahan				55 Orang	308.521.112			PENDAPATAN ASLI DAERAH (PAD)	Masyarakat di Lingkungan Kelurahan Sukanagara	55 Orang	400.000.000	Kecamatan Purbaratu	
		Jumlah koordinasi TP PKK kelurahan				4 Kali						4 Kali			
		Jumlah Peserta Pemberdayaan Ekonomi yang dibina di Kelurahan				200 Orang						200 Orang			
		Jumlah Peserta Pemberdayaan Sosial yang dibina di kelurahan				200 Orang						200 Orang			
		Jumlah Pokmas dan Ormas yang Melaksanakan Pemberdayaan Masyarakat di Kelurahan				0 Pokmas / Ormas						0 Pokmas / Ormas			
7 01 03 2,02 04	Evaluasi Kelurahan	Jumlah Laporan Hasil Evaluasi Kelurahan				0 Laporan	40.000.000			PENDAPATAN ASLI DAERAH (PAD)	Masyarakat di Lingkungan Kelurahan Sukanagara	0 Laporan	55.000.000	Kecamatan Purbaratu	
		Jumlah waktu penyelenggaraan administrasi kelurahan dan pelayanan masyarakat di kelurahan				12 Bulan						12 Bulan			
7 01 05	PROGRAM PENYELENGGARAAN URUSAN PEMERINTAHAN UMUM	Presentase penyelenggaraan urusan pemerintahan umum	%		%	100 %	4.000.000						100 %	4.000.000	
7 01 05 2,01	Penyelenggaraan Urusan Pemerintahan Umum Sesuai Penugasan Kepala Daerah	Jumlah kegiatan penyelenggaraan urusan pemerintahan umum sesuai penugasan kepala Daerah Tingkat Kelurahan Sukanagara	4 Kegiatan		0 Kegiatan	1 Kegiatan	4.000.000						1 Kegiatan	4.000.000	
7 01 05 2,01 07	Pelaksanaan Semua Urusan Pemerintahan yang Bukan Merupakan Kewenangan Daerah dan Tidak Dilaksanakan oleh Instansi Vertikal	Jumlah penyelenggaraan kegiatan STQ dan Porsadin serta kegiatan MTQ dan FASI Kelurahan				2 Kegiatan	4.000.000			PENDAPATAN ASLI DAERAH (PAD)	Masyarakat di Lingkungan Kelurahan Sukanagara	2 Kegiatan	4.000.000	Kecamatan Purbaratu	
7	UNSUR KEWILAYAHAN														
7 01	KECAMATAN						469.980.000							1.245.000.000	
7 01 03	PROGRAM PEMBERDAYAAN MASYARAKAT DESA DAN KELURAHAN	Presentase pemberdayaan masyarakat kelurahan	%		%	100 %	465.980.000						100 %	1.240.000.000	
7 01 03 2,02	Kegiatan Pemberdayaan Kelurahan	Jumlah Kegiatan Pemberdayaan Kelurahan Sukamenak	16 Kegiatan		0 Kegiatan	4 Kegiatan	465.980.000						4 Kegiatan	1.205.000.000	
7 01 03 2,02 01	Peningkatan Partisipasi Masyarakat dalam Forum Musyawarah Perencanaan Pembangunan di Kelurahan	Jumlah Dokumen Musrenbang RKPD Tingkat Kelurahan				1 Dokumen	4.000.000			PENDAPATAN ASLI DAERAH (PAD)	Masyarakat di Lingkungan Kelurahan Sukamenak	1 Dokumen	5.000.000	Kecamatan Purbaratu	
7 01 03 2,02 02	Pembangunan Sarana dan Prasarana Kelurahan	Jumlah Sarana dan Prasarana Kelurahan yang Terbangun				5 Unit	143.991.000			PENDAPATAN ASLI DAERAH (PAD)	Masyarakat di Lingkungan Kelurahan Sukamenak	5 Unit	400.000.000	Kecamatan Purbaratu	
7 01 03 2,02 03	Pemberdayaan Masyarakat di Kelurahan	Jumlah Ketua RT dan Ketua RW yang dibina di Kelurahan				60 Orang	277.989.000			PENDAPATAN ASLI DAERAH (PAD)	Masyarakat di Lingkungan Kelurahan Sukamenak	60 Orang	400.000.000	Kecamatan Purbaratu	
		Jumlah Peserta Pemberdayaan Ekonomi yang dibina di Kelurahan				200 Orang						200 Orang			
		Jumlah Peserta Pemberdayaan Sosial yang dibina di Kelurahan				200 Orang						200 Orang			

Kode	Urusan/ Bidang Urusan/ Program/ Kegiatan/ Sub Kegiatan	Indikator Program/ Kegiatan/ Sub Kegiatan	Target Akhir Periode RPJMD	Realisasi Capaian RKPD Tahun 2021	Prakiraan Capaian Target RKPD Tahun 2022	Capaian Kinerja dan Kerangka Pendanaan						Kelompok Sasaran	Prakiraan Maju Rencana Tahun 2024		Perangkat Daerah Penanggung Jawab
						Target 2023	Pagu Indikatif	Lokasi	Sumber Dana	Prioritas			Target	Pagu Indikatif	
										Nasional	Daerah				
		Jumlah Pokmas dan Ormas yang Melaksanakan Pemberdayaan Masyarakat di Kelurahan				0 Pokmas / Ormas							0 Pokmas / Ormas		
7 01 03 2,02 04	Evaluasi Kelurahan	Jumlah Laporan Hasil Evaluasi Kelurahan				0 Laporan	40.000.000		PENDAPATAN ASLI DAERAH (PAD)		Masyarakat di Lingkungan Kelurahan Sukamenak		0 Laporan	400.000.000	Kecamatan Purbaratu
		Jumlah waktu penyelenggaraan administrasi kelurahan dan pelayanan masyarakat di kelurahan				12 Bulan							12 Bulan		
7 01 05	PROGRAM PENYELENGGARAAN URUSAN PEMERINTAHAN UMUM	Presentase penyelenggaraan urusan pemerintahan umum	%		%	100 %	4.000.000						100 %	5.000.000	
7 01 05 2,01	Penyelenggaraan Urusan Pemerintahan Umum Sesuai Penugasan Kepala Daerah	Jumlah kegiatan penyelenggaraan urusan pemerintahan umum sesuai penugasan kepala Daerah Tingkat Kelurahan Sukamenak	4 Kegiatan		0 Kegiatan	1 Kegiatan	4.000.000						1 Kegiatan	5.000.000	
7 01 05 2,01 07	Pelaksanaan Semua Urusan Pemerintahan yang Bukan Merupakan Kewenangan Daerah dan Tidak Dilaksanakan oleh Instansi Vertikal	Jumlah penyelenggaraan kegiatan STQ dan Porsadin serta kegiatan MTQ dan FASI Kelurahan				2 Kegiatan	4.000.000				Masyarakat di Lingkungan Kelurahan Sukamenak		2 Kegiatan	5.000.000	Kecamatan Purbaratu
7	UNSUR KEWILAYAHAN														
7 01	KECAMATAN						405.880.000							811.500.000	
7 01 03	PROGRAM PEMBERDAYAAN MASYARAKAT DESA DAN KELURAHAN	Presentase pemberdayaan masyarakat kelurahan	%		%	100 %	401.880.000						100 %	807.500.000	
7 01 03 2,02	Kegiatan Pemberdayaan Kelurahan	Jumlah Kegiatan Pemberdayaan Kelurahan Purbaratu	16 Kegiatan		0 Kegiatan	4 Kegiatan	401.880.000						4 Kegiatan	755.000.000	
7 01 03 2,02 01	Peningkatan Partisipasi Masyarakat dalam Forum Musyawarah Perencanaan Pembangunan di Kelurahan	Jumlah Dokumen Musrenbang RKPD Tingkat Kelurahan				1 Dokumen	4.000.000		PENDAPATAN ASLI DAERAH (PAD)		Masyarakat di Lingkungan Kelurahan Purbaratu		1 Dokumen	5.000.000	Kecamatan Purbaratu
7 01 03 2,02 02	Pembangunan Sarana dan Prasarana Kelurahan	Jumlah Paket Pembangunan sarana dan prasarana Kelurahan				5 Paket	128.776.400				Masyarakat di Lingkungan Kelurahan Purbaratu		5 Paket	350.000.000	Kecamatan Purbaratu
		Jumlah paket peningkatan infrastruktur lingkungan permukiman Kelurahan				5 Paket							5 Paket		
		Jumlah Paket Peningkatan sarana dan prasarana Kelurahan				5 Paket							5 Paket		
		Jumlah Sarana dan Prasarana Kelurahan yang Terbangun				0 Unit							0 Unit		
7 01 03 2,02 03	Pemberdayaan Masyarakat di Kelurahan	Jumlah Ketua RT dan Ketua RW yang dibina di Kelurahan				60 Orang	229.103.600		PENDAPATAN ASLI DAERAH (PAD)		Masyarakat di Lingkungan Kelurahan Purbaratu		60 Orang	350.000.000	Kecamatan Purbaratu
		Jumlah Peserta Pemberdayaan Ekonomi yang dibina di Kelurahan				200 Orang							200 Orang		
		Jumlah Peserta Pemberdayaan Sosial yang dibina di Kelurahan				200 Orang							200 Orang		
		Jumlah Pokmas dan Ormas yang Melaksanakan Pemberdayaan Masyarakat di Kelurahan				0 Pokmas / Ormas							0 Pokmas / Ormas		
7 01 03 2,02 04	Evaluasi Kelurahan	Jumlah Laporan Hasil Evaluasi Kelurahan				0 Laporan	40.000.000		PENDAPATAN ASLI DAERAH (PAD)		Masyarakat di Lingkungan Kelurahan Purbaratu		0 Laporan	50.000.000	Kecamatan Purbaratu
		Jumlah waktu penyelenggaraan administrasi kelurahan dan pelayanan masyarakat di kelurahan				12 Bulan							12 Bulan		
7 01 05	PROGRAM PENYELENGGARAAN URUSAN PEMERINTAHAN UMUM	Presentase penyelenggaraan urusan pemerintahan umum	%		%	100 %	4.000.000						100 %	4.000.000	
7 01 05 2,01	Penyelenggaraan Urusan Pemerintahan Umum Sesuai Penugasan Kepala Daerah	Jumlah kegiatan penyelenggaraan urusan pemerintahan umum sesuai penugasan kepala Daerah Tingkat Kelurahan Purbaratu	4 Kegiatan		0 Kegiatan	1 Kegiatan	4.000.000						1 Kegiatan	4.000.000	
7 01 05 2,01 07	Pelaksanaan Semua Urusan Pemerintahan yang Bukan Merupakan Kewenangan Daerah dan Tidak Dilaksanakan oleh Instansi Vertikal	Jumlah penyelenggaraan kegiatan STQ dan Porsadin serta kegiatan MTQ dan FASI Kelurahan				2 Kegiatan	4.000.000		PENDAPATAN ASLI DAERAH (PAD)		Masyarakat di Lingkungan Kelurahan Purbaratu		2 Kegiatan	4.000.000	Kecamatan Purbaratu
7	UNSUR KEWILAYAHAN														
7 01	KECAMATAN						409.880.000							828.000.000	

Kode	Urusan/ Bidang Urusan/ Program/ Kegiatan/ Sub Kegiatan	Indikator Program/ Kegiatan/ Sub Kegiatan	Target Akhir Periode RPJMD	Realisasi Capaian RKPD Tahun 2021	Prakiraan Capaian Target RKPD Tahun 2022	Capaian Kinerja dan Kerangka Pendanaan				Kelompok Sasaran	Prakiraan Maju Rencana Tahun 2024		Perangkat Daerah Penanggung Jawab		
						Target 2023	Pagu Indikatif	Lokasi	Sumber Dana		Prioritas			Target	Pagu Indikatif
											Nasional	Daerah			
7 01 03	PROGRAM PEMBERDAYAAN MASYARAKAT DESA DAN KELURAHAN						405.880.000					824.000.000			
7 01 03 2,02	Kegiatan Pemberdayaan Kelurahan						405.880.000					754.000.000			
7 01 03 2,02 01	Peningkatan Partisipasi Masyarakat dalam Forum Musyawarah Perencanaan Pembangunan di Kelurahan	Jumlah Dokumen Musrenbang RKPD Tingkat Kelurahan				1 Dokumen	4.000.000	kota Tasikmalaya, Purbaratu, Sukasih	PENDAPATAN ASLI DAERAH (PAD)		1 Dokumen	4.000.000	Kecamatan Purbaratu		
7 01 03 2,02 02	Pembangunan Sarana dan Prasarana Kelurahan	Jumlah Paket Pembangunan sarana dan prasarana Kelurahan				5 Paket	114.400.000				5 Paket	350.000.000	Kecamatan Purbaratu		
		Jumlah paket peningkatan infrastruktur lingkungan permukiman Kelurahan				5 Paket					5 Paket				
		Jumlah Paket Peningkatan sarana dan prasarana Kelurahan				5 Paket					5 Paket				
		Jumlah Sarana dan Prasarana Kelurahan yang Terbangun				0 Unit					0 Unit				
7 01 03 2,02 03	Pemberdayaan Masyarakat di Kelurahan	Jumlah Ketua RT dan Ketua RW yang dibina di Kelurahan				60 Orang	247.480.000				60 Orang	350.000.000	Kecamatan Purbaratu		
		Jumlah Peserta Pemberdayaan Ekonomi yang dibina di Kelurahan				200 Orang					200 Orang				
		Jumlah Peserta Pemberdayaan Sosial yang dibina di Kelurahan				200 Orang					200 Orang				
		Jumlah Pokmas dan Ormas yang Melaksanakan Pemberdayaan Masyarakat di Kelurahan				0 Pokmas / Ormas					0 Pokmas / Ormas				
7 01 03 2,02 04	Evaluasi Kelurahan	Jumlah Laporan Hasil Evaluasi Kelurahan				0 Laporan	40.000.000		PENDAPATAN ASLI DAERAH (PAD)		0 Laporan	50.000.000	Kecamatan Purbaratu		
		Jumlah waktu penyelenggaraan administrasi kelurahan dan pelayanan masyarakat di kelurahan				12 Bulan					12 Bulan				
7 01 05	PROGRAM PENYELENGGARAAN URUSAN PEMERINTAHAN UMUM	Presentase penyelenggaraan urusan pemerintahan umum	%		%	100 %	4.000.000				100 %	4.000.000			
7 01 05 2,01	Penyelenggaraan Urusan Pemerintahan Umum Sesuai Penugasan Kepala Daerah	Jumlah kegiatan penyelenggaraan urusan pemerintahan umum sesuai penugasan kepala Daerah Tingkat Kelurahan Sukaasih	4 Kegiatan		0 Kegiatan	1 Kegiatan	4.000.000				1 Kegiatan	4.000.000			
7 01 05 2,01 07	Pelaksanaan Semua Urusan Pemerintahan yang Bukan Merupakan Kewenangan Daerah dan Tidak Dilaksanakan oleh Instansi Vertikal	Jumlah penyelenggaraan kegiatan STQ dan Norsadin serta kegiatan MTQ dan FASI Kelurahan				2 Kegiatan	4.000.000		PENDAPATAN ASLI DAERAH (PAD)	Masyarakat di Lingkungan Kelurahan Sukaasih	2 Kegiatan	4.000.000	Kecamatan Purbaratu		
7	UNSUR KEWILAYAHAN														
7 01	KECAMATAN						437.980.000					828.000.000			
7 01 03	PROGRAM PEMBERDAYAAN MASYARAKAT DESA DAN KELURAHAN	Presentase pemberdayaan masyarakat kelurahan	%		%	100 %	433.980.000				100 %	824.000.000			
7 01 03 2,02	Kegiatan Pemberdayaan Kelurahan	Jumlah Kegiatan Pemberdayaan Kelurahan Sukajaya	16 Kegiatan		0 Kegiatan	4 Kegiatan	433.980.000				4 Kegiatan	754.000.000			
7 01 03 2,02 01	Peningkatan Partisipasi Masyarakat dalam Forum Musyawarah Perencanaan Pembangunan di Kelurahan	Jumlah Dokumen Musrenbang RKPD Tingkat Kelurahan				1 Dokumen	4.000.000		PENDAPATAN ASLI DAERAH (PAD)	Masyarakat di Lingkungan Kelurahan Sukajaya	1 Dokumen	4.000.000	Kecamatan Purbaratu		
7 01 03 2,02 02	Pembangunan Sarana dan Prasarana Kelurahan	Jumlah Paket Pembangunan sarana dan prasarana Kelurahan				5	145.020.000		PENDAPATAN ASLI DAERAH (PAD)	Masyarakat di Lingkungan Kelurahan Sukajaya	5	350.000.000	Kecamatan Purbaratu		
		Jumlah paket peningkatan infrastruktur lingkungan permukiman Kelurahan				5 Paket					5 Paket				
		Jumlah Paket Peningkatan sarana dan prasarana Kelurahan				5 Paket					5 Paket				
		Jumlah Sarana dan Prasarana Kelurahan yang Terbangun				0 Unit					0 Unit				
7 01 03 2,02 03	Pemberdayaan Masyarakat di Kelurahan	Jumlah Ketua RT dan Ketua RW yang dibina di Kelurahan				60 Orang	244.960.000			Masyarakat di Lingkungan Kelurahan Sukajaya	60 Orang	350.000.000	Kecamatan Purbaratu		
		Jumlah Peserta Pemberdayaan Ekonomi yang dibina di Kelurahan				200 Orang					200 Orang				
		Jumlah Peserta Pemberdayaan Sosial yang dibina di Kelurahan				200 Orang					200 Orang				

Kode	Usuran/ Bidang Usuran/ Program/ Kegiatan/ Sub Kegiatan	Indikator Program/ Kegiatan/ Sub Kegiatan	Target Akhir Periode RPJMD	Realisasi Capaian RKPD Tahun 2021	Prakiraan Capaian Target RKPD Tahun 2022	Capaian Kinerja dan Kerangka Pendanaan						Kelompok Sasaran	Prakiraan Maju Rencana Tahun 2024		Perangkat Daerah Penanggung Jawab
						Target 2023	Pagu Indikatif	Lokasi	Sumber Dana	Prioritas			Target	Pagu Indikatif	
										Nasional	Daerah				
						0 Pokmas / Ormas							0 Pokmas / Ormas		
7 01 03 2,02 04	Evaluasi Kelurahan	Jumlah Laporan Hasil Evaluasi Kelurahan				0 Laporan	40.000.000		PENDAPATAN ASLI DAERAH (PAD)		Masyarakat di Lingkungan Kelurahan Sukajaya		0 Laporan	50.000.000	Kecamatan Purbaratu
		Jumlah waktu penyelenggaraan administrasi kelurahan dan pelayanan masyarakat di kelurahan				12 Bulan							12 Bulan		
7 01 05	PROGRAM PENYELENGGARAAN URUSAN PEMERINTAHAN UMUM	Presentase penyelenggaraan urusan pemerintahan umum	%		%	100 %	4.000.000						100 %	4.000.000	
7 01 05 2,01	Penyelenggaraan Urusan Pemerintahan Umum Sesuai Penugasan Kepala Daerah	Jumlah kegiatan penyelenggaraan urusan pemerintahan umum sesuai penugasan kepala Daerah Tingkat Kelurahan Sukajaya			0 Kegiatan	1 Kegiatan	4.000.000						1 Kegiatan	4.000.000	
7 01 05 2,01 07	Pelaksanaan Semua Urusan Pemerintahan yang Bukan Merupakan Kewenangan Daerah dan Tidak Dilaksanakan oleh Instansi Vertikal	Jumlah kegiatan penyelenggaraan kegiatan STQ dan Porsadin serta kegiatan MTQ dan FASI Kelurahan				2 Kegiatan	4.000.000		PENDAPATAN ASLI DAERAH (PAD)		Masyarakat di Lingkungan Kecamatan Sukajaya		2 Kegiatan	4.000.000	Kecamatan Purbaratu
7	UNSUR KEWILAYAHAN														
7 01	KECAMATAN						527.680.000							810.500.000	
7 01 03	PROGRAM PEMBERDAYAAN MASYARAKAT DESA DAN KELURAHAN	Presentase pemberdayaan masyarakat kelurahan	%		%	100 %	523.760.500						100 %	806.500.000	
7 01 03 2,02	Kegiatan Pemberdayaan Kelurahan	Jumlah Kegiatan Pemberdayaan Kelurahan Singkup			0 Kegiatan	4 Kegiatan	523.760.500						4 Kegiatan	754.000.000	
7 01 03 2,02 01	Peningkatan Partisipasi Masyarakat dalam Forum Musyawarah Perencanaan Pembangunan di Kelurahan	Jumlah Dokumen Musrenbang RKPD Tingkat Kelurahan				1 Dokumen	4.000.000		PENDAPATAN ASLI DAERAH (PAD)		Masyarakat di Lingkungan Kelurahan Singkup		1 Dokumen	4.000.000	Kecamatan Purbaratu
7 01 03 2,02 02	Pembangunan Sarana dan Prasarana Kelurahan	Jumlah Paket Pembangunan sarana dan prasarana Kelurahan				5 Paket	177.968.250		PENDAPATAN ASLI DAERAH (PAD)		Masyarakat di Lingkungan Kelurahan Singkup		5 Paket	350.000.000	Kecamatan Purbaratu
		Jumlah paket peningkatan infrastruktur lingkungan permukiman Kelurahan				5 Paket							5 Paket		
		Jumlah Paket Peningkatan sarana dan prasarana Kelurahan				5 Paket							5 Paket		
		Jumlah Sarana dan Prasarana Kelurahan yang Terbangun				0 Unit							0 Unit		
7 01 03 2,02 03	Pemberdayaan Masyarakat di Kelurahan	Jumlah Ketua RT dan Ketua RW yang dibina di Kelurahan				60 Orang	301.792.250		PENDAPATAN ASLI DAERAH (PAD)		Masyarakat di Lingkungan Kelurahan Singkup		60 Orang	350.000.000	Kecamatan Purbaratu
		Jumlah Peserta Pemberdayaan Ekonomi yang dibina di Kelurahan				200 Orang							200 Orang		
		Jumlah Peserta Pemberdayaan Sosial yang dibina di Kelurahan				200 Orang							200 Orang		
		Jumlah Pokmas dan Ormas yang Melaksanakan Pemberdayaan Masyarakat di Kelurahan				0 Pokmas / Ormas							0 Pokmas / Ormas		
7 01 03 2,02 04	Evaluasi Kelurahan	Jumlah Laporan Hasil Evaluasi Kelurahan				0 Laporan	40.000.000		PENDAPATAN ASLI DAERAH (PAD)		Masyarakat di Lingkungan Kelurahan Singkup		0 Laporan	50.000.000	Kecamatan Purbaratu
7 01 05	PROGRAM PENYELENGGARAAN URUSAN PEMERINTAHAN UMUM	Presentase penyelenggaraan urusan pemerintahan umum	%		%	100 %	3.919.500						100 %	4.000.000	
7 01 05 2,01	Penyelenggaraan Urusan Pemerintahan Umum Sesuai Penugasan Kepala Daerah	Jumlah kegiatan penyelenggaraan urusan pemerintahan umum sesuai penugasan kepala Daerah Tingkat Kelurahan Singkup			0 Kegiatan	4 Kegiatan	3.919.500						4 Kegiatan	4.000.000	
7 01 05 2,01 07	Pelaksanaan Semua Urusan Pemerintahan yang Bukan Merupakan Kewenangan Daerah dan Tidak Dilaksanakan oleh Instansi Vertikal	Jumlah penyelenggaraan kegiatan STQ dan Porsadin serta kegiatan MTQ dan FASI Kelurahan				2 Kegiatan	3.919.500				Masyarakat di Lingkungan Kelurahan Singkup		2 Kegiatan	4.000.000	Kecamatan Purbaratu
8	UNSUR PEMERINTAHAN UMUM														
8 01	KESATUAN BANJISA DAN POLITIK						17.387.897.052							15.840.500.000	
8 01 01	PROGRAM PENUNJANG URUSAN PEMERINTAHAN DAERAH KABUPATEN/KOTA	Capaian SAKIP Perangkat Daerah	Kategori		Kategori	88 (71) Kategori	3.976.721.500						88 (71) Kategori	4.230.500.000	
8 01 01 2,01	Perencanaan, Penganggaran, dan Evaluasi Kinerja Perangkat Daerah	Persentase capaian kinerja perangkat daerah	100 %		0 %	100 %	65.000.000						100 %	75.000.000	

Kode	Urusan/ Bidang Urusan/ Program/ Kegiatan/ Sub Kegiatan	Indikator Program/ Kegiatan/ Sub Kegiatan	Target Akhir Periode RPJMD	Realisasi Capaian RKPD Tahun 2021	Prakiraan Capaian Target RKPD Tahun 2022	Capaian Kinerja dan Kerangka Pendanaan						Kelompok Sasaran	Prakiraan Maju Rencana Tahun 2024		Perangkat Daerah Penanggung Jawab
						Target 2023	Pagu Indikatif	Lokasi	Sumber Dana	Prioritas			Target	Pagu Indikatif	
										Nasional	Daerah				
			persentase keselarasan perencanaan perangkat daerah	100 %	0 %	100 %							100 %		
8 01 01 2,01 01	Penyusunan Dokumen Perencanaan Perangkat Daerah	Jumlah Dokumen Perencanaan Perangkat Daerah				0 Dokumen	40.000.000		PENDAPATAN ASLI DAERAH (PAD)	Memperkuat Stabilitas Polhukhankam Dan Transformasi Pelayanan Publik	Bakesbangpol Kota Tasikmalaya	0 Dokumen	40.000.000	Badan Kesatuan Bangsa dan Politik	
		Jumlah Dokumen Perencanaan Perangkat Daerah				2 Dokumen						2 Dokumen			
8 01 01 2,01 02	Koordinasi dan Penyusunan Dokumen RKA-SKPD	Jumlah Dokumen RKA-SKPD dan Laporan Hasil Koordinasi Penyusunan Dokumen RKA-SKPD				13 Dokumen	5.000.000		PENDAPATAN ASLI DAERAH (PAD)	Memperkuat Stabilitas Polhukhankam Dan Transformasi Pelayanan Publik	Bakesbangpol Kota Tasikmalaya	13 Dokumen	5.000.000	Badan Kesatuan Bangsa dan Politik	
8 01 01 2,01 03	Koordinasi dan Penyusunan Dokumen Perubahan RKA-SKPD	Jumlah Dokumen Perubahan RKA-SKPD dan Laporan Hasil Koordinasi Penyusunan Dokumen Perubahan RKA-SKPD				13 Dokumen	5.000.000		PENDAPATAN ASLI DAERAH (PAD)	Memperkuat Stabilitas Polhukhankam Dan Transformasi Pelayanan Publik	Bakesbangpol Kota Tasikmalaya	13 Dokumen	5.000.000	Badan Kesatuan Bangsa dan Politik	
8 01 01 2,01 06	Koordinasi dan Penyusunan Laporan Capaian Kinerja dan Ikhtisar Realisasi Kinerja SKPD	Jumlah Laporan Capaian Kinerja dan Ikhtisar Realisasi Kinerja SKPD dan Laporan Hasil Koordinasi Penyusunan Laporan Capaian Kinerja dan Ikhtisar Realisasi Kinerja SKPD				1 Laporan	5.000.000		PENDAPATAN ASLI DAERAH (PAD)	Memperkuat Stabilitas Polhukhankam Dan Transformasi Pelayanan Publik	Bakesbangpol Kota Tasikmalaya	1 Laporan	5.000.000	Badan Kesatuan Bangsa dan Politik	
8 01 01 2,01 07	Evaluasi Kinerja Perangkat Daerah	Jumlah Laporan Evaluasi Kinerja Perangkat Daerah				4 Laporan	10.000.000		PENDAPATAN ASLI DAERAH (PAD)	Memperkuat Stabilitas Polhukhankam Dan Transformasi Pelayanan Publik	Bakesbangpol Kota Tasikmalaya	4 Laporan	20.000.000	Badan Kesatuan Bangsa dan Politik	
8 01 01 2,02	Administrasi Keuangan Perangkat Daerah	Jumlah pelaporan keuangan perangkat daerah sesuai SAP	8 Laporan		0 Laporan	2 Laporan	2.791.721.500					2 Laporan	3.026.000.000		
8 01 01 2,02 01	Penyediaan Gaji dan Tunjangan ASN	Jumlah Orang yang Menerima Gaji dan Tunjangan ASN				19 Orang/bulan	2.771.721.500		PENDAPATAN ASLI DAERAH (PAD)	Memperkuat Stabilitas Polhukhankam Dan Transformasi Pelayanan Publik	Bakesbangpol Kota Tasikmalaya	19 Orang/bulan	3.000.000.000	Badan Kesatuan Bangsa dan Politik	
8 01 01 2,02 03	Pelaksanaan Penatausahaan dan Pengujian/Verifikasi Keuangan SKPD	Jumlah Dokumen Penatausahaan dan Pengujian/Verifikasi Keuangan SKPD				170 Dokumen	5.000.000		PENDAPATAN ASLI DAERAH (PAD)	Memperkuat Stabilitas Polhukhankam Dan Transformasi Pelayanan Publik	Bakesbangpol Kota Tasikmalaya	170 Dokumen	5.000.000	Badan Kesatuan Bangsa dan Politik	
8 01 01 2,02 05	Koordinasi dan Penyusunan Laporan Keuangan Akhir Tahun SKPD	Jumlah Laporan Keuangan Akhir Tahun SKPD dan Laporan Hasil Koordinasi Penyusunan Laporan Keuangan Akhir Tahun SKPD				1 Laporan	5.000.000		PENDAPATAN ASLI DAERAH (PAD)	Memperkuat Stabilitas Polhukhankam Dan Transformasi Pelayanan Publik	Bakesbangpol Kota Tasikmalaya	1 Laporan	7.000.000	Badan Kesatuan Bangsa dan Politik	
8 01 01 2,02 06	Pengelolaan dan Penyiapan Bahan Tanggapan Pemeriksaan	Jumlah Dokumen Bahan Tanggapan Pemeriksaan dan Tindak Lanjut Pemeriksaan				1 Dokumen	5.000.000		PENDAPATAN ASLI DAERAH (PAD)	Memperkuat Stabilitas Polhukhankam Dan Transformasi Pelayanan Publik	Bakesbangpol Kota Tasikmalaya	1 Dokumen	7.000.000	Badan Kesatuan Bangsa dan Politik	
8 01 01 2,02 07	Koordinasi dan Penyusunan Laporan Keuangan Bulanan/ Triwulanan/ Semesteran SKPD dan Laporan Koordinasi Penyusunan Laporan Keuangan Bulanan/Triwulanan/Semesteran SKPD	Jumlah Laporan Keuangan Bulanan/ Triwulanan/ Semesteran SKPD dan Laporan Koordinasi Penyusunan Laporan Keuangan Bulanan/Triwulanan/Semesteran SKPD				1 Laporan	5.000.000		PENDAPATAN ASLI DAERAH (PAD)	Memperkuat Stabilitas Polhukhankam Dan Transformasi Pelayanan Publik	Bakesbangpol Kota Tasikmalaya	1 Laporan	7.000.000	Badan Kesatuan Bangsa dan Politik	
8 01 01 2,03	Administrasi Barang Milik Daerah pada Perangkat Daerah	Jumlah dokumen perencanaan kebutuhan barang dan laporan barang milik daerah	8 Dokumen		0 Dokumen	2 Dokumen	40.000.000					2 Dokumen	32.000.000		
		Persentase pengelolaan barang milik daerah sesuai standar	100 %		0 %	100 %						100 %			
8 01 01 2,03 01	Penyusunan Perencanaan Kebutuhan Barang Milik Daerah SKPD	Jumlah Rencana Kebutuhan Barang Milik Daerah SKPD				1 Dokumen	5.000.000		PENDAPATAN ASLI DAERAH (PAD)	Memperkuat Stabilitas Polhukhankam Dan Transformasi Pelayanan Publik	Bakesbangpol Kota Tasikmalaya	1 Dokumen	7.000.000	Badan Kesatuan Bangsa dan Politik	
8 01 01 2,03 02	Pengamanan Barang Milik Daerah SKPD	Jumlah Dokumen Pengamanan Barang Milik Daerah SKPD				3 Dokumen	30.000.000		PENDAPATAN ASLI DAERAH (PAD)	Memperkuat Stabilitas Polhukhankam Dan Transformasi Pelayanan Publik	Bakesbangpol Kota Tasikmalaya	3 Dokumen	20.000.000	Badan Kesatuan Bangsa dan Politik	
8 01 01 2,03 05	Rekonsiliasi dan Penyusunan Laporan Barang Milik Daerah pada SKPD	Jumlah Laporan Rekonsiliasi dan Penyusunan Laporan Barang Milik Daerah pada SKPD				1 Laporan	5.000.000		PENDAPATAN ASLI DAERAH (PAD)	Memperkuat Stabilitas Polhukhankam Dan Transformasi Pelayanan Publik	Bakesbangpol Kota Tasikmalaya	1 Laporan	5.000.000	Badan Kesatuan Bangsa dan Politik	
8 01 01 2,05	Administrasi Kepegawaian Perangkat Daerah	Persentase pemenuhan administrasi kepegawaian perangkat daerah	100 %		0 %	100 %	15.000.000					100 %	30.000.000		
8 01 01 2,05 02	Pengadaan Pakaian Dinas beserta Atribut Kelengkapannya	Jumlah Paket Pakaian Dinas beserta Atribut Kelengkapannya				33 Paket	10.000.000		PENDAPATAN ASLI DAERAH (PAD)	Memperkuat Stabilitas Polhukhankam Dan Transformasi Pelayanan Publik	Bakesbangpol Kota Tasikmalaya	33 Paket	10.000.000	Badan Kesatuan Bangsa dan Politik	

Kode	Urusan/ Bidang Urusan/ Program/ Kegiatan/ Sub Kegiatan	Indikator Program/ Kegiatan/ Sub Kegiatan	Target Akhir Periode RPJMD	Realisasi Capaian RKPD Tahun 2021	Prakiraan Capaian Target RKPD Tahun 2022	Capaian Kinerja dan Kerangka Pendanaan						Kelompok Sasaran	Prakiraan Maju Rencana Tahun 2024		Perangkat Daerah Penanggung Jawab
						Target 2023	Pagu Indikatif	Lokasi	Sumber Dana	Prioritas			Target	Pagu Indikatif	
										Nasional	Daerah				
8 01 01 2.05 05	Monitoring, Evaluasi, dan Penilaian Kinerja Pegawai	Jumlah Dokumen Monitoring, Evaluasi, dan Penilaian Kinerja Pegawai				12 Dokumen	5.000.000		PENDAPATAN ASLI DAERAH (PAD)	Memperkuat Stabilitas Polhukhankam Dan Transformasi Pelayanan Publik	Bakesbangpol Kota Tasikmalaya	12 Dokumen	5.000.000	Badan Kesatuan Bangsa dan Politik	
8 01 01 2.06	Administrasi Umum Perangkat Daerah	Persentase pemenuhan administrasi umum perangkat daerah	100 %		0 %	100 %	357.500.000					100 %	375.000.000		
8 01 01 2.06 01	Penyediaan Komponen Instalasi Listrik/Penerangan Bangunan Kantor	Jumlah Paket Komponen Instalasi Listrik/Penerangan Bangunan Kantor yang Disediakan				9 Paket	5.000.000		PENDAPATAN ASLI DAERAH (PAD)	Memperkuat Stabilitas Polhukhankam Dan Transformasi Pelayanan Publik	Bakesbangpol Kota Tasikmalaya	9 Paket	5.000.000	Badan Kesatuan Bangsa dan Politik	
8 01 01 2.06 02	Penyediaan Peralatan dan Perlengkapan Kantor	Jumlah Paket Peralatan dan Perlengkapan Kantor yang Disediakan				17 Paket	10.000.000		PENDAPATAN ASLI DAERAH (PAD)	Memperkuat Stabilitas Polhukhankam Dan Transformasi Pelayanan Publik	Bakesbangpol Kota Tasikmalaya	17 Paket	10.000.000	Badan Kesatuan Bangsa dan Politik	
8 01 01 2.06 03	Penyediaan Peralatan Rumah Tangga	Jumlah Paket Peralatan Rumah Tangga yang Disediakan				16 Paket	5.000.000		PENDAPATAN ASLI DAERAH (PAD)	Memperkuat Stabilitas Polhukhankam Dan Transformasi Pelayanan Publik	Bakesbangpol Kota Tasikmalaya	16 Paket	5.000.000	Badan Kesatuan Bangsa dan Politik	
8 01 01 2.06 04	Penyediaan Bahan Logistik Kantor	Jumlah Paket Bahan Logistik Kantor yang Disediakan				1 paket	30.000.000		PENDAPATAN ASLI DAERAH (PAD)	Memperkuat Stabilitas Polhukhankam Dan Transformasi Pelayanan Publik	Bakesbangpol Kota Tasikmalaya	1 paket	35.000.000	Badan Kesatuan Bangsa dan Politik	
8 01 01 2.06 05	Penyediaan Barang Cetak dan Penggandaan	Jumlah Paket Barang Cetak dan Penggandaan yang Disediakan				3 Paket	15.000.000		PENDAPATAN ASLI DAERAH (PAD)	Memperkuat Stabilitas Polhukhankam Dan Transformasi Pelayanan Publik	Bakesbangpol Kota Tasikmalaya	3 Paket	10.000.000	Badan Kesatuan Bangsa dan Politik	
8 01 01 2.06 06	Penyediaan Bahan Bacaan dan Peraturan Perundang-undangan	Jumlah Dokumen Bahan Bacaan dan Peraturan Perundang-undangan yang Disediakan				13 Dokumen	25.000.000		PENDAPATAN ASLI DAERAH (PAD)	Memperkuat Stabilitas Polhukhankam Dan Transformasi Pelayanan Publik	Bakesbangpol Kota Tasikmalaya	13 Dokumen	25.000.000	Badan Kesatuan Bangsa dan Politik	
8 01 01 2.06 07	Penyediaan Bahan/Material	Jumlah Paket Bahan/Material yang Disediakan				130 Paket	10.000.000		PENDAPATAN ASLI DAERAH (PAD)	Memperkuat Stabilitas Polhukhankam Dan Transformasi Pelayanan Publik	Bakesbangpol Kota Tasikmalaya	130 Paket	10.000.000	Badan Kesatuan Bangsa dan Politik	
8 01 01 2.06 08	Fasilitas Kunjungan Tamu	Jumlah Laporan Fasilitas Kunjungan Tamu				1 Laporan	35.000.000		PENDAPATAN ASLI DAERAH (PAD)	Memperkuat Stabilitas Polhukhankam Dan Transformasi Pelayanan Publik	Bakesbangpol Kota Tasikmalaya	1 Laporan	35.000.000	Badan Kesatuan Bangsa dan Politik	
8 01 01 2.06 09	Penyelenggaraan Rapat Koordinasi dan Konsultasi SKPD	Jumlah Laporan Penyelenggaraan Rapat Koordinasi dan Konsultasi SKPD				40 Laporan	202.500.000		PENDAPATAN ASLI DAERAH (PAD)	Memperkuat Stabilitas Polhukhankam Dan Transformasi Pelayanan Publik	Bakesbangpol Kota Tasikmalaya	40 Laporan	220.000.000	Badan Kesatuan Bangsa dan Politik	
8 01 01 2.06 10	Penatausahaan Arsip Dinamis pada SKPD	Jumlah Dokumen Penatausahaan Arsip Dinamis pada SKPD				1 Dokumen	10.000.000		PENDAPATAN ASLI DAERAH (PAD)	Memperkuat Stabilitas Polhukhankam Dan Transformasi Pelayanan Publik	Bakesbangpol Kota Tasikmalaya	1 Dokumen	10.000.000	Badan Kesatuan Bangsa dan Politik	
8 01 01 2.06 11	Dukungan Pelaksanaan Sistem Pemerintahan Berbasis Elektronik pada SKPD	Jumlah Dokumen Dukungan Pelaksanaan Sistem Pemerintahan Berbasis Elektronik pada SKPD				1 Dokumen	10.000.000		PENDAPATAN ASLI DAERAH (PAD)	Memperkuat Stabilitas Polhukhankam Dan Transformasi Pelayanan Publik	Bakesbangpol Kota Tasikmalaya	1 Dokumen	10.000.000	Badan Kesatuan Bangsa dan Politik	
8 01 01 2.07	Pengadaan Barang Milik Daerah Penunjang Urusan Pemerintah Daerah	Persentase pemenuhan kebutuhan barang milik daerah sesuai standar	100 %		0 %	100 %	70.000.000					100 %	80.000.000		
8 01 01 2.07 05	Pengadaan Mebel	Jumlah Paket Mebel yang Disediakan				2 Unit	10.000.000		PENDAPATAN ASLI DAERAH (PAD)	Memperkuat Stabilitas Polhukhankam Dan Transformasi Pelayanan Publik	Bakesbangpol Kota Tasikmalaya	2 Unit	20.000.000	Badan Kesatuan Bangsa dan Politik	
8 01 01 2.07 06	Pengadaan Peralatan dan Mesin Lainnya	Jumlah Unit Peralatan dan Mesin Lainnya yang Disediakan				7 Unit	60.000.000		PENDAPATAN ASLI DAERAH (PAD)	Memperkuat Stabilitas Polhukhankam Dan Transformasi Pelayanan Publik	Bakesbangpol Kota Tasikmalaya	7 Unit	60.000.000	Badan Kesatuan Bangsa dan Politik	
8 01 01 2.08	Penyediaan Jasa Penunjang Urusan Pemerintahan Daerah	Persentase pemenuhan jasa penunjang urusan pemerintahan daerah	100 %		0 %	100 %	402.500.000					100 %	402.500.000		
8 01 01 2.08 01	Penyediaan Jasa Surat Menyurat	Jumlah Laporan Penyediaan Jasa Surat Menyurat				1 Laporan	2.500.000		PENDAPATAN ASLI DAERAH (PAD)	Memperkuat Stabilitas Polhukhankam Dan Transformasi Pelayanan Publik	Bakesbangpol Kota Tasikmalaya	1 Laporan	2.500.000	Badan Kesatuan Bangsa dan Politik	
8 01 01 2.08 02	Penyediaan Jasa Komunikasi, Sumber Daya Air dan Listrik	Jumlah Laporan Penyediaan Jasa Komunikasi, Sumber Daya Air dan Listrik yang Disediakan				1 Laporan	25.000.000		PENDAPATAN ASLI DAERAH (PAD)	Memperkuat Stabilitas Polhukhankam Dan Transformasi Pelayanan Publik	Bakesbangpol Kota Tasikmalaya	1 Laporan	25.000.000	Badan Kesatuan Bangsa dan Politik	
8 01 01 2.08 04	Penyediaan Jasa Pelayanan Umum Kantor	Jumlah Laporan Penyediaan Jasa Pelayanan Umum Kantor yang Disediakan				1 Laporan	375.000.000		PENDAPATAN ASLI DAERAH (PAD)	Memperkuat Stabilitas Polhukhankam Dan Transformasi Pelayanan Publik	Bakesbangpol Kota Tasikmalaya	1 Laporan	375.000.000	Badan Kesatuan Bangsa dan Politik	

Kode	Urusan/ Bidang Urusan/ Program/ Kegiatan/ Sub Kegiatan	Indikator Program/ Kegiatan/ Sub Kegiatan	Target Akhir Periode RPJMD	Realisasi Capaian RKPD Tahun 2021	Prakiraan Capaian Target RKPD Tahun 2022	Capaian Kinerja dan Kerangka Pendanaan						Kelompok Sasaran	Prakiraan Maju Rencana Tahun 2024		Perangkat Daerah Penanggung Jawab
						Target 2023	Pagu Indikatif	Lokasi	Sumber Dana	Prioritas			Target	Pagu Indikatif	
										Nasional	Daerah				
8 01 01 2,09	Pemeliharaan Barang Milik Daerah Penunjang Urusan Pemerintahan Daerah	Persentase pemenuhan pemeliharaan barang milik daerah	100 %		0 %	100 %	235.000.000						100 %	210.000.000	
8 01 01 2,09 01	Penyediaan Jasa Pemeliharaan, Biaya Pemeliharaan, dan Pajak Kendaraan Perorangan Dinas atau Kendaraan Dinas Jabatan	Jumlah Kendaraan Perorangan Dinas atau Kendaraan Dinas Jabatan yang Dipelihara dan dibayarkan Pajaknya				15 Kendaraan	200.000.000		PENDAPATAN ASLI DAERAH (PAD)	Memperkuat Stabilitas Polhukhankam Dan Transformasi Pelayanan Publik	Bakesbangpol Kota Tasikmalaya	15 Kendaraan	170.000.000	Badan Kesatuan Bangsa dan Politik	
8 01 01 2,09 06	Pemeliharaan Peralatan dan Mesin Lainnya	Jumlah Peralatan dan Mesin Lainnya yang Dipelihara				5 Unit	10.000.000		PENDAPATAN ASLI DAERAH (PAD)	Memperkuat Stabilitas Polhukhankam Dan Transformasi Pelayanan Publik	Bakesbangpol Kota Tasikmalaya	5 Unit	5.000.000	Badan Kesatuan Bangsa dan Politik	
8 01 01 2,09 09	Pemeliharaan/Rehabilitasi Gedung Kantor dan Bangunan Lainnya	Jumlah Gedung Kantor dan Bangunan Lainnya yang Dipelihara/Direhabilitasi				1 Unit	15.000.000		PENDAPATAN ASLI DAERAH (PAD)	Memperkuat Stabilitas Polhukhankam Dan Transformasi Pelayanan Publik	Bakesbangpol Kota Tasikmalaya	1 Unit	20.000.000	Badan Kesatuan Bangsa dan Politik	
8 01 01 2,09 10	Pemeliharaan/Rehabilitasi Sarana dan Prasarana Gedung Kantor atau Bangunan Lainnya	Jumlah Sarana dan Prasarana Gedung Kantor atau Bangunan Lainnya yang Dipelihara/Direhabilitasi				1 Unit	5.000.000		PENDAPATAN ASLI DAERAH (PAD)	Memperkuat Stabilitas Polhukhankam Dan Transformasi Pelayanan Publik	Bakesbangpol Kota Tasikmalaya	1 Unit	10.000.000	Badan Kesatuan Bangsa dan Politik	
8 01 01 2,09 11	Pemeliharaan/Rehabilitasi Sarana dan Prasarana Pendukung Gedung Kantor atau Bangunan Lainnya	Jumlah Sarana dan Prasarana Pendukung Gedung Kantor atau Bangunan Lainnya yang Dipelihara/Direhabilitasi				1 Unit	5.000.000		PENDAPATAN ASLI DAERAH (PAD)	Memperkuat Stabilitas Polhukhankam Dan Transformasi Pelayanan Publik	Bakesbangpol Kota Tasikmalaya	1 Unit	5.000.000	Badan Kesatuan Bangsa dan Politik	
8 01 02	PROGRAM PENGUATAN IDEOLOGI PANCASILA DAN KARAKTER KEBANGSAAN	Persentase capaian pemantapan pelaksanaan Bidang Ideologi Pancasila dan Karakter Kebangsaan	%		%	100 %	375.000.000					100 %	250.000.000		
8 01 02 2,01	Perumusan Kebijakan Teknis dan Pemantapan Pelaksanaan Bidang Ideologi Pancasila dan Karakter Kebangsaan	Jumlah koordinasi	16 Kali		0 Kali	4 Kali	375.000.000					4 Kali	250.000.000		
8 01 02 2,01 04	Pelaksanaan Koordinasi di Bidang Ideologi Wawasan Kebangsaan, Bela Negara, Karakter Bangsa, Pembaauran Kebangsaan, Bineka Tunggal Ika dan Sejarah Kebangsaan	Jumlah Orang yang Mengikuti Koordinasi di Bidang Ideologi Wawasan Kebangsaan, Bela Negara, Karakter Bangsa, Pembaauran Kebangsaan, Bineka Tunggal Ika dan Sejarah Kebangsaan				300 Orang	375.000.000		PENDAPATAN ASLI DAERAH (PAD)	Memperkuat Stabilitas Polhukhankam Dan Transformasi Pelayanan Publik	Bakesbangpol Kota Tasikmalaya	300 Orang	250.000.000	Badan Kesatuan Bangsa dan Politik	
8 01 03	PROGRAM PENINGKATAN PERAN PARTAI POLITIK DAN LEMBAGA PENDIDIKAN MELALUI PENDIDIKAN POLITIK DAN PENGEMBANGAN ETIKA SERTA BUDAYA POLITIK	Persentase parpol yang dilibna	%		%	100 %	4.071.175.552					100 %	3.200.000.000		
8 01 03 2,01	Perumusan Kebijakan Teknis dan Pemantapan Pelaksanaan Bidang Pendidikan Politik, Etika Budaya Politik, Peningkatan Demokrasi, Fasilitasi Kelembagaan Pemerintahan, Perwakilan dan Partai Politik, Pemilihan Umum/Pemilihan Umum Kepala Daerah, serta Pemantauan Situasi Politik	Persentase koordinasi partai politik	100 %		0 %	100 %	4.071.175.552					100 %	3.200.000.000		
8 01 03 2,01 03	Pelaksanaan Kebijakan di Bidang Pendidikan Politik, Etika Budaya Politik, Peningkatan Demokrasi, Fasilitasi Kelembagaan Pemerintahan, Perwakilan dan Partai Politik, Pemilihan Umum/Pemilihan Umum Kepala Daerah, serta Pemantauan Situasi Politik di Daerah	Jumlah Orang yang Mengikuti Pelaksanaan Kebijakan di Bidang Pendidikan Politik, Etika Budaya Politik, Peningkatan Demokrasi, Fasilitasi Kelembagaan Pemerintahan, Perwakilan dan Partai Politik, Pemilihan Umum/Pemilihan Umum Kepala Daerah, serta Pemantauan Situasi Politik di Daerah				300 Orang	300.000.000		PENDAPATAN ASLI DAERAH (PAD)	Memperkuat Stabilitas Polhukhankam Dan Transformasi Pelayanan Publik	Bakesbangpol Kota Tasikmalaya	300 Orang	300.000.000	Badan Kesatuan Bangsa dan Politik	
8 01 03 2,01 04	Pelaksanaan Koordinasi di Bidang Pendidikan Politik, Etika Budaya Politik, Peningkatan Demokrasi, Fasilitasi Kelembagaan Pemerintahan, Perwakilan dan Partai Politik, Pemilihan Umum/Pemilihan Umum Kepala Daerah, serta Pemantauan Situasi Politik di Daerah	Jumlah Orang yang Mengikuti Koordinasi di Bidang Pendidikan Politik, Etika Budaya Politik, Peningkatan Demokrasi, Fasilitasi Kelembagaan Pemerintahan, Perwakilan dan Partai Politik, Pemilihan Umum/Pemilihan Umum Kepala Daerah, serta Pemantauan Situasi Politik di Daerah				140 Orang	1.700.000.000		PENDAPATAN ASLI DAERAH (PAD)	Memperkuat Stabilitas Polhukhankam Dan Transformasi Pelayanan Publik	Bakesbangpol Kota Tasikmalaya	140 Orang	700.000.000	Badan Kesatuan Bangsa dan Politik	

Kode	Urusan/ Bidang Urusan/ Program/ Kegiatan/ Sub Kegiatan	Indikator Program/ Kegiatan/ Sub Kegiatan	Target Akhir Periode RPJMD	Realisasi Capaian RKPJ Tahun 2021	Prakiraan Capaian Target RKPJ Tahun 2022	Capaian Kinerja dan Kerangka Pendanaan						Kelompok Sasaran	Prakiraan Maju Rencana Tahun 2024		Perangkat Daerah Penanggung Jawab
						Target 2023	Pagu Indikatif	Lokasi	Sumber Dana	Prioritas			Target	Pagu Indikatif	
										Nasional	Daerah				
8 01 03 2,01 05	Pelaksanaan Monitoring, Evaluasi dan Pelaporan di Bidang Pendidikan Politik, Etika Budaya Politik, Peningkatan Demokrasi, Fasilitasi Kelembagaan Pemerintahan, Perwakilan dan Partai Politik, Pemilihan Umum/Pemilihan Umum Kepala Daerah, serta Pemantauan Situasi Politik di Daerah	Jumlah Laporan Hasil Monitoring, Evaluasi dan Pelaporan di Bidang Pendidikan Politik, Etika Budaya Politik, Peningkatan Demokrasi, Fasilitasi Kelembagaan Pemerintahan, Perwakilan dan Partai Politik, Pemilihan Umum/Pemilihan Umum Kepala Daerah, serta Pemantauan Situasi Politik di Daerah				1 Laporan	2.071.175.552		PENDAPATAN ASLI DAERAH (PAD)	Memperkuat Stabilitas Polhukhankam Dan Transformasi Pelayanan Publik		Bakesbangpol Kota Tasikmalaya	1 Laporan	2.100.000.000	Badan Kesatuan Bangsa dan Politik
8 01 04	PROGRAM PEMBERDAYAAN DAN PENGAWASAN ORGANISASI KEMASYARAKATAN	Persentase ormas yang dibina	%		%	71 %	8.240.000.000						71 %	7.110.000.000	
8 01 04 2,01	Perumusan Kebijakan Teknis dan Pemantapan Pelaksanaan Bidang Pemberdayaan dan Pengawasan Organisasi Kemasyarakatan	Persentase koordinasi ormas	100 %		0 %	100 %	8.240.000.000						100 %	7.110.000.000	
8 01 04 2,01 03	Pelaksanaan Kebijakan di Bidang Pendaftaran Ormas, Pemberdayaan Ormas, Evaluasi dan Mediasi Sengketa Ormas, Pengawasan Ormas dan Ormas Asing di Daerah	Jumlah Orang yang Mengikuti Pelaksanaan Kebijakan di Bidang Pendaftaran Ormas, Pemberdayaan Ormas, Evaluasi dan Mediasi Sengketa Ormas, Pengawasan Ormas dan Ormas Asing di Daerah				650 Orang	200.000.000		PENDAPATAN ASLI DAERAH (PAD)	Memperkuat Stabilitas Polhukhankam Dan Transformasi Pelayanan Publik		Bakesbangpol Kota Tasikmalaya	650 Orang	250.000.000	Badan Kesatuan Bangsa dan Politik
8 01 04 2,01 04	Pelaksanaan Koordinasi di Bidang Pendaftaran Ormas, Pemberdayaan Ormas, Evaluasi dan Mediasi Sengketa Ormas, Pengawasan Ormas dan Ormas Asing di Daerah	Jumlah Orang yang Mengikuti Koordinasi di Bidang Pendaftaran Ormas, Pemberdayaan Ormas, Evaluasi dan Mediasi Sengketa Ormas, Pengawasan Ormas dan Ormas Asing di Daerah				300 Orang	245.000.000		PENDAPATAN ASLI DAERAH (PAD)	Memperkuat Stabilitas Polhukhankam Dan Transformasi Pelayanan Publik		Bakesbangpol Kota Tasikmalaya	300 Orang	1.700.000.000	Badan Kesatuan Bangsa dan Politik
8 01 04 2,01 05	Pelaksanaan Monitoring, Evaluasi dan Pelaporan di Bidang Pendaftaran Ormas, Pemberdayaan Ormas, Evaluasi dan Mediasi Sengketa Ormas, Pengawasan Ormas dan Ormas Asing di Daerah	Jumlah Laporan Hasil Monitoring, Evaluasi dan Pelaporan di Bidang Pendaftaran Ormas, Pemberdayaan Ormas, Evaluasi dan Mediasi Sengketa Ormas, Pengawasan Ormas dan Ormas Asing di Daerah				1 Laporan	7.795.000.000		PENDAPATAN ASLI DAERAH (PAD)	Memperkuat Stabilitas Polhukhankam Dan Transformasi Pelayanan Publik		Bakesbangpol Kota Tasikmalaya	1 Laporan	5.140.000.000	Badan Kesatuan Bangsa dan Politik
8 01 05	PROGRAM PEMBINAAN DAN PENGEMBANGAN KETAHANAN EKONOMI, SOSIAL, DAN BUDAYA	Persentase capaian pembinaan dan pengembangan ketahanan ekonomi, sosial, dan budaya	%		%	100 %	175.000.000						100 %	300.000.000	
8 01 05 2,01	Perumusan Kebijakan Teknis dan Pemantapan Pelaksanaan Bidang Ketahanan Ekonomi, Sosial dan Budaya	Jumlah koordinasi	16 Kali		0 Kali	4 Kali	175.000.000						4 Kali	300.000.000	
8 01 05 2,01 04	Pelaksanaan Koordinasi di Bidang Ketahanan Ekonomi, Sosial, Budaya dan Fasilitasi Pencegahan dan Penyalagunaan Narkoba, Fasilitasi Kerukunan Umat Beragama dan Penghayat Kepercayaan di Daerah	Jumlah Orang yang Mengikuti Koordinasi di Bidang Ketahanan Ekonomi, Sosial, Budaya dan Fasilitasi Pencegahan dan Penyalagunaan Narkoba, Fasilitasi Kerukunan Umat Beragama dan Penghayat Kepercayaan di Daerah				175 Orang	175.000.000		PENDAPATAN ASLI DAERAH (PAD)	Memperkuat Stabilitas Polhukhankam Dan Transformasi Pelayanan Publik		Bakesbangpol Kota Tasikmalaya	175 Orang	250.000.000	Badan Kesatuan Bangsa dan Politik
8 01 06	PROGRAM PENINGKATAN KEWASPADAAN NASIONAL DAN PENINGKATAN KUALITAS DAN FASILITASI PENANGANAN KONFLIK SOSIAL	Persentase Penanganan Konflik Sosial	%		%	100 %	550.000.000						100 %	750.000.000	
8 01 06 2,01	Perumusan Kebijakan Teknis dan Pelaksanaan Pemantapan Kewaspadaan Nasional dan Penanganan Konflik Sosial	Jumlah koordinasi	32 Kali		0 Kali	8 Kali	550.000.000						8 Kali	750.000.000	
8 01 06 2,01 04	Pelaksanaan Koordinasi di Bidang Kewaspadaan Dini, Kerja Sama Intelijen, Pemantauan Orang Asing, Tenaga Kerja Asing dan Lembaga Asing, Kewaspadaan Perbatasan antar Negara, Fasilitasi Kelembagaan Bidang Kewaspadaan, serta Penanganan Konflik di Daerah	Jumlah Orang yang Mengikuti Koordinasi di Bidang Kewaspadaan Dini, Kerja Sama Intelijen, Pemantauan Orang Asing, Tenaga Kerja Asing dan Lembaga Asing, Kewaspadaan Perbatasan antar Negara, Fasilitasi Kelembagaan Bidang Kewaspadaan, serta Penanganan Konflik di Daerah				450 Orang	175.000.000		PENDAPATAN ASLI DAERAH (PAD)	Memperkuat Stabilitas Polhukhankam Dan Transformasi Pelayanan Publik		Bakesbangpol Kota Tasikmalaya	450 Orang	250.000.000	Badan Kesatuan Bangsa dan Politik

Kode	Urusan/ Bidang Urusan/ Program/ Kegiatan/ Sub Kegiatan	Indikator Program/ Kegiatan/ Sub Kegiatan	Target Akhir Periode RPJMD	Realisasi Capaian RKPD Tahun 2021	Prakiraan Capaian Target RKPD Tahun 2022	Capaian Kinerja dan Kerangka Pendanaan					Kelompok Sasaran	Prakiraan Maju Rencana Tahun 2024		Perangkat Daerah Penanggung Jawab	
						Target 2023	Pagu Indikatif	Lokasi	Sumber Dana	Prioritas		Target	Pagu Indikatif		
										Nasional					Daerah
8.01.06.2.01.05	Pelaksanaan Monitoring, Evaluasi dan Pelaporan di Bidang Kewaspadaan Dini, Kerja Sama Intelijen, Pemantauan Orang Asing, Tenaga Kerja Asing dan Lembaga Asing, Kewaspadaan Perbatasan antar Lembaga Asing, Kewaspadaan Negara, Fasilitas Kelembagaan Bidang Kewaspadaan, serta Penanganan Konflik di Daerah	Jumlah Laporan Hasil Monitoring, Evaluasi dan Pelaporan di Bidang Kewaspadaan Dini, Kerja Sama Intelijen, Pemantauan Orang Asing, Tenaga Kerja Asing dan Lembaga Asing, Kewaspadaan Perbatasan antar Negara, Fasilitas Kelembagaan Bidang Kewaspadaan, serta Penanganan Konflik di Daerah				45 Laporan	175.000.000		PENDAPATAN ASLI DAERAH (PAD)	Memperkuat Stabilitas Polhukhankam Dan Transformasi Pelayanan Publik		Bakesbangpol Kota Tasikmalaya	45 Laporan	250.000.000	Badan Kesatuan Bangsa dan Politik
8.01.06.2.01.06	Pelaksanaan Forum Koordinasi Pimpinan Daerah Kabupaten/Kota	Jumlah Dokumen Hasil Pelaksanaan Forum Koordinasi Pimpinan Daerah Kabupaten/Kota				4 Dokumen	200.000.000		PENDAPATAN ASLI DAERAH (PAD)	Memperkuat Stabilitas Polhukhankam Dan Transformasi Pelayanan Publik		Bakesbangpol Kota Tasikmalaya	4 Dokumen	250.000.000	Badan Kesatuan Bangsa dan Politik
TOTAL							2.010.071.292.102							1.289.353.858.059	



BAB VI KINERJA PENYELENGGARAAN PEMERINTAHAN DAERAH

Penetapan indikator kinerja penyelenggaraan pemerintahan daerah bertujuan untuk memberi panduan dalam pencapaian kinerja tahunan yang ditetapkan menjadi Indikator Kinerja Utama (IKU) maupun Indikator Kinerja Kunci (IKK) pada akhir tahun perencanaan. Indikator ini merupakan akumulasi pencapaian indikator *outcome* atau *impact* dari pelaksanaan program dan kegiatan pembangunan daerah.

IKU Kepala Daerah yang merupakan gambaran ukuran keberhasilan Kepala Daerah secara umum dalam melaksanakan penyelenggaraan pemerintahan daerah disamping pemenuhan janji politik yang disampaikan pada saat kampanye. Sedangkan IKK merupakan indikator kinerja pemerintahan daerah dalam melaksanakan penyelenggaraan urusan pemerintahan daerah yang menjadi tanggung jawab Kepala Daerah dan Kepala Perangkat Daerah. Selain penetapan IKU dan IKK, Pemerintah Kota Tasikmalaya, untuk menggambarkan kemajuan pembangunan daerah digunakan Indikator Makro Pembangunan sebagaimana disajikan pada table 6.1. berikut.

Tabel 6.1.
Proyeksi Capaian Indikator Makro Kota Tasikmalaya
Tahun 2023

NO.	INDIKATOR	SATUAN	Kondisi Awal (2021)	Target Tahun 2022	Target Tahun 2023
1.	Indeks Pembangunan Manusia	Point	73,31	73,95	73,95
	Indeks Pendidikan	Point	69,12	68,50	70,04
	Rata-rata Lama Sekolah	Tahun	9,52	9,70	9,76
	Harapan Lama Sekolah	Tahun	13,46	13,54	13,50
	Indeks Kesehatan	Point	80,52	81,65	80,88
	Usia Harapan Hidup	Tahun	72,34	73,15	72,57
	Indeks Daya Beli	Point	70,78	59,63	71,40
	Pengeluaran per Kapita	Juta Rp	10,213	9,86	10,424
2.	PDRB Perkapita	Juta Rp	31,56	32,46	33,40
3.	PDRB ADH Berlaku	Triliyun RP	22,85	23,61	24,40
4.	Laju Pertumbuhan Ekonomi	%	3,57	5,0	5,15
5.	Inflasi	%	1,17	2,00	2,47
6.	Indeks gini	Point	0,414	0,39	0,390
7.	Laju Pertumbuhan Penduduk	%	0,81	0,20	0,71
8.	Tingkat Kemiskinan	%	13,13	11,50	12,33
9.	Tingkat Pengangguran Terbuka	%	7,66	7,02	7,35



Tabel 6.1.
Penetapan Indikator Kinerja Utama Kota Tasikmalaya

NO.	INDIKATOR	SATUAN	FORMULASI	Kondisi Awal (2021)	Target Tahun 2022	Target Tahun 2023
1	Angka kemiskinan	(%)	Persentase Angka Kemiskinan yang dihitung dan dikeluarkan oleh BPS	13,13	11,50	12,33
2	Indeks Pencapaian SPM Bidang Sosial	poin	capaian indikator SPM bidang sosial/jumlah total SPM bidang sosial	100	100	90
3	Rata-rata Lama Sekolah	(%)	Persentase Rata-rata Lama Sekolah yang dihitung dan dikeluarkan oleh BPS	9,52	9,70	9,76
4	Harapan Lama Sekolah	Poin	Harapan Lama Sekolah yang dihitung dan dikeluarkan oleh BPS	13,46	13,54	13,50
5	Indeks Pencapaian Standar Pelayanan Minimal Bidang Pendidikan	poin	capaian indikator SPM bidang pendidikan/jumlah total SPM bidang Pendidikan	69,12	100	72
6	Usia Harapan Hidup	Tahun	Usia Harapan Hidup yang dihitung dan dikeluarkan oleh BPS	72,34	73,15	72,57
7	Indeks Pencapaian Standar Pelayanan Minimal Bidang Kesehatan	poin	capaian indikator SPM bidang Kesehatan/jumlah total SPM bidang Kesehatan	48,09	100	75
8	Laju Pertumbuhan Penduduk	Tahun	Laju Pertumbuhan Penduduk yang dihitung dan dikeluarkan oleh BPS	0,81	0,20	0,71
9	Indeks Pemberdayaan Gender	Poin	Indeks Pemberdayaan Gender yang dihitung dan dikeluarkan oleh BPS	59,51	62,96	60,00
10	Indeks Pembangunan Gender	Poin	Indeks Pembangunan Gender yang dihitung dan dikeluarkan oleh BPS	91,74	91,54	91,84



NO.	INDIKATOR	SATUAN	FORMULASI	Kondisi Awal (2021)	Target Tahun 2022	Target Tahun 2023
11	Indeks Pencapaian SPM Bidang Keamanan dan Ketertiban Umum	poin	capaian indikator SPM bidang Ketentraman, Ketertiban Umum dan Perlindungan Masyarakat/jumlah total SPM bidang Ketentraman, Ketertiban Umum dan Perlindungan Masyarakat	98,47	100	100
12	Indeks Resiko Bencana	Poin	Tingkat kebencanaan dinilai berdasarkan komponen penyusunnya, yaitu bahaya, keterpaparan, dan kapasitas pemerintah serta komunitas dalam menghadapi bencana, dan dikeluarkan oleh BNPB	Sedang (117,37)	-	Sedang (117,15)
13	Laju Pertumbuhan Ekonomi	%	Persentase Laju Pertumbuhan Ekonomi berdasarkan hasil penghitungan dan dikeluarkan oleh BPS	3,57	5,0	5,15
14	PDRB Perkapita	Juta / Tahun/Kapita	Persentase PDRB Per kapita berdasarkan hasil penghitungan dikeluarkan oleh BPS	31,56	32,46	33,40
15	Pengeluaran Per Kapita	Juta / Tahun/Kapita	Pengeluaran Per Kapita berdasarkan hasil penghitungan dan dikeluarkan oleh BPS	10,213	9,86	10,424
16	Indeks Gini	Poin	Indeks Gini berdasarkan hasil penghitungan dan dikeluarkan oleh BPS	0,414	0,390	0,390
17	Inflasi	%	Inflasi berdasarkan hasil penghitungan dan dikeluarkan oleh BPS	1,17	2,00	2,47
18	Tingkat Pengangguran Terbuka	%	Tingkat Penangguran terbuka berdasarkan hasil penghitungan dan dikeluarkan oleh BPS	7,66	7,02	7,35
19	Pembentukan Modal Tetap Bruto (PMTB) adh Berlaku	(milyar)	Pembentukan Modal Tetap Bruto (PMTB) berdasarkan hasil penghitungan dan dikeluarkan oleh BPS	7.573,28	-	8.002,90
20	Indeks kemandapan jalan	Poin	Indeks dari Jalan dalam kondisi mantap/total panjang jalan x 100%	-	-	59,23
21	Indeks kawasan permukiman layak huni	Poin	Indeks dari kawasan permukiman layak huni/total kawasan permukiman x 100%	-	-	15,88



NO.	INDIKATOR	SATUAN	FORMULASI	Kondisi Awal (2021)	Target Tahun 2022	Target Tahun 2023
22	Indeks Pencapaian Standar Pelayanan Minimal Bidang Pekerjaan Umum dan Penataan Ruang	poin	capaian indikator SPM bidang Pekerjaan Umum dan Penataan Ruang/jumlah total SPM bidang Pekerjaan Umum dan Penataan Ruang	58,71	100	91,07
23	Indeks Pencapaian Standar Pelayanan Minimal Bidang Perumahan rakyat	Poin	capaian indikator SPM bidang Perumahan Rakyat/jumlah total SPM bidang Bidang Perumahan rakyat	100	100	100
24	Indeks Kualitas Lingkungan Hidup (IKLH)	Poin	$IKLH = (0,376 \times IKA) + (0,405 \times IKU) + (0,219 \times IKL)$	-	74,40	57,93
25	Persentase Pengelolaan Sampah	%	Persentase sampah yang dikelola + persentase sampah pengurangan	77,86	83,45	99
26	Indeks Kepuasan Masyarakat	Kategori/Poin	Hasil survey Kepuasan Masyarakat terhadap layanan pemerintah daerah	Baik (83,32)	Baik (77-88)	Baik (83,32 - 85,80)
27	Indeks Inovasi Daerah	Kategori/Poin	Indeks inovasi yang dihitung dan dikeluarkan oleh Kementerian Dalam Negeri	Inovatif (36,43)	-	Inovatif (46,43)
28	Indeks SPBE	Kategori/Poin	Capaian Indeks SPBE yang dikeluarkan oleh Kementerian PAN-RB	Baik (2,68)	Sangat Baik (3,00)	Baik (2,9)
29	Opini atas laporan keuangan pemerintah daerah	(Opini)	Opini atas laporan keuangan pemerintah daerah yang dikeluarkan oleh BPK	WTP	WTP	WTP
30	Nilai Evaluasi SAKIP	Kategori/Poin	Hasil Evaluasi SAKIP yang dikeluarkan oleh KemenPANRB	BB (70,81)	81-90 (A)	BB (72,50- 75,00)
31	Nilai Evaluasi LPPD	Kategori	Hasil Evaluasi LPPD yang dikeluarkan oleh Kemendagri	Sangat Tinggi	3,1 - 4,0 (Sangat Tinggi)	Sangat Tinggi
32	Tingkat Maturitas SPIP	Level	Hasil penilaian SPIP oleh BPKP	2,83	3	3



Tabel 6.3.
Penetapan Indikator Kinerja Daerah Terhadap Capaian Kinerja Penyelenggaraan Urusan Pemerintahan
Kota Tasikmalaya Tahun 2023-2026

NO	ASPEK/FOKUS/BIDANG/URUSAN/	Satuan	FORMULASI	KONDISI AWAL	TARGET KINERJA
	INDIKATOR KINERJA DAERAH			2021	2023
ASPEK KESEJAHTERAAN MASYARAKAT					
Fokus Kesejahteraan dan Pemerataan Ekonomi					
1.1.	Pertumbuhan PDRB (%)	%	Angka Pertumbuhan PDRB yang dihitung dan dikeluarkan oleh BPS	3,57	5,15
1.2.	Pertumbuhan PDRB sektor perdagangan (%)	%	Persentase Pertumbuhan PDRB sektor perdagangan yang dihitung dan dikeluarkan oleh BPS	2,97	4,59
1.3.	Pertumbuhan PDRB sektor perindustrian (%)	%	Persentase Pertumbuhan PDRB sektor perindustrian yang dihitung dan dikeluarkan oleh BPS	1,91	3,71
1.4.	Pertumbuhan PDRB sektor pertanian (%)	%	Persentase Pertumbuhan PDRB kategori Pertanian yang dihitung dan dikeluarkan oleh BPS	0,28	0,45
1.5.	Laju inflasi Kota (%)	%	Angka Inflasi daerah yang dihitung dan dikeluarkan oleh BPS	1,17	2,47
1.6.	♦ Indeks Gini (point)	point	Indeks gini yang dihitung dan dikeluarkan oleh BPS	0,414	0,390
1.7.	♦ Indeks Pembangunan Manusia/ IPM (point)	point	Angka IPM yang dihitung dan dikeluarkan oleh BPS	73,95	73,95
1.7.1	♦ Indeks Kesehatan	point	Indeks kesehatan yang dihitung dan dikeluarkan oleh BPS	80,52	80,88
1.7.2	♦ Indeks Pendidikan	point	Indeks kesehatan dan dikeluarkan oleh BPS	69,12	70,04
1.7.3	♦ Indeks Daya Beli	point	Indek daya beli yang dihitung dan dikeluarkan oleh BPS	70,78	71,40
Fokus Kesejahteraan Masyarakat					
1.	Pendidikan				
1.1.	Angka rata-rata lama sekolah (tahun)	Point	Angka RLS yang dihitung dan dikeluarkan oleh BPS	9,52	9,76



NO	ASPEK/FOKUS/BIDANG/URUSAN/	Satuan	FORMULASI	KONDISI AWAL	TARGET KINERJA
	INDIKATOR KINERJA DAERAH			2021	2023
2.	Kesehatan				
2.1.	Angka Kematian Bayi (per 1.000)	Point	Jumlah Kematian Bayi (berumur kurang 1 tahun) pada satu tahun tertentu /Jumlah Kelahiran Hidup pada satu tahun tertentu x 1.000	8,5	8,6
2.2.	Angka Kematian Ibu (per 100.000)	Point	Jumlah ibu hamil yang meninggal karena hamil, bersalin, dan nifas di suatu wilayah tertentu selama 1 tahun/ Jumlah kelahiran hidup di wilayah tersebut dan pada kurun waktu yang sama x 100.000	312,5	303,8
2.3.	Persentase masyarakat miskin mendapat jaminan kesehatan	%	Realisasi jaminan kesehatan daerah masyarakat miskin terhadap masyarakat miskin yang ditetapkan oleh pemerintah x 100	-	84
2.4.	Prevalensi Stunting (%)	%	Jumlah kasus stunting/Jumlah anak x 100	14,8	14,8
ASPEK PELAYANAN UMUM					
Fokus Layanan Urusan Wajib					
Urusan Wajib Pelayanan Dasar					
1.	Pendidikan				
1.1	Angka Partisipasi Kasar (APK) PAUD	%	Jumlah Siswa TK/RA/KB/SPS/TPA dibagi Penduduk usia 3-6 thn X 100	25,77	25,78
1.2	Angka Partisipasi Murni (APM) SD/MI/Paket A (%	Jumlah Siswa SD/MI/Paket A usia 7-12 thn dibagi Penduduk usia 7-12 thn X 100	89,78	89,79
1.3	Angka Partisipasi Murni (APM) SMP/MTs/Paket B	%	Jumlah Siswa SMP/MTs/Paket B usia 13-15 thn dibagi Penduduk usia 13-15 thn X 100	78,64	78,65
1.4	Tingkat Partisipasi Pendidikan Kesetaraan	%	Jumlah Warga Belajar yang lulus dan mendapatkan sertifikat / Jumlah seluruh Warga Belajar yang mengikuti pelatihan x 100	100,00	100,00
1.5	Indeks Capaian SPM Bidang Pendidikan	%	Jumlah Peserta Didik PAUD, dan Pendidikan Dasar yang terlayani SPM / Jumlah Seluruh Peserta Didik PAUD dan Pendidikan Dasar x 100	-	72
1.6	Persentase Pendidik yang memiliki sertifikat pendidik (...%)	%	Persentase Pendidik PAUD + Pendidikan Dasar Bersertifikat Pendidik	51,45	51,55
1.7	Persentase PAUD Terakreditasi B	%	Jumlah PAUD Terakreditasi B dibagi Jumlah seluruh PAUD	n/a	35,76



NO	ASPEK/ FOKUS/ BIDANG/ URUSAN/	Satuan	FORMULASI	KONDISI AWAL	TARGET KINERJA
	INDIKATOR KINERJA DAERAH			2021	2023
1.8	Persentase SD Terakreditasi A	%	Jumlah SD Terakreditasi A dibagi Jumlah seluruh SD	n/a	60,26
1.9	Persentase SMP Terakreditasi A	%	Jumlah SMP Terakreditasi A dibagi Jumlah seluruh SMP	n/a	58,19
1.10	Persentase Non Formal /Kesetaraan Terakreditasi B	%	Jumlah Non Formal/kesetaraan Terakreditasi B dibagi Jumlah seluruh Non Formal/kesetaraan	n/a	51,85
1.11	Persentase Sarana Prasarana dalam kondisi baik	%	Jumlah Ruang Kelas SD,SMP,PAUD dan Non Formal/Kesetaraan Kondisi Baik dibagi seluruh Ruang Kelas SD,SMP,PAUD dan Non Formal/Kesetaraan	n/a	67,38
1.12	Persentase capaian pengembangan kurikulum	%	Jumlah peserta yang mendapatkan sertifikat pelatihan kurikulum dibagi Jumlah seluruh peserta Pelatihan Penyusunan Kurikulum	100	100
1.13	Persentase Capaian Kualitas Pendidik PAUD dan Pendidikan Dasar	%	Jumlah pendidik PAUD dan Pendidikan Dasar yang bersertifikat pendidikan dibagi seluruh pendidik PAUD dan Pendidikan Dasar	51,45	51,45
1.14	Persentase Siswa Prestasi yang dicapai ke Tingkat Provinsi jenjang Pendidikan Dasar	%	Jumlah prestasi siswa Pendidikan Dasar yang diraih di tingkat provinsi dibagi Jumlah peserta yang mengikuti perlombaan ke tingkat provinsi	30	25,03
2.	Kesehatan				
2.1	Angka Kematian Bayi (per 1.000)	Point	Jumlah Kematian Bayi (berumur kurang 1 tahun) pada satu tahun tertentu /Jumlah Kelahiran Hidup pada satu tahun tertentu x 1.000	8,5	8,4
2.2	Angka Kematian Ibu (per 100.000)	Point	Jumlah ibu hamil yang meninggal karena hamil, bersalin, dan nifas di suatu wilayah tertentu selama 1 tahun/ Jumlah kelahiran hidup di wilayah tersebut dan pada kurun waktu yang sama x 100.000	312,5	303,8
2.3	Prevalensi Stunting (%)	%	Jumlah kasus stunting/Jumlah anak x 100	14,8	14,8
2.4	Indeks Pencapaian SPM kesehatan	%	Rata-rata capaian SPM Kesehatan masyarakat	65,58	75
2.5	Indeks Pencapaian SPM kesehatan masyarakat	%	Rata-rata capaian SPM Kesehatan masyarakat		75
2.6	Indeks Pencapaian SPM Penyakit Menular dan Penyakit Tidak Menular	%	Rata-rata capaian SPM PM dan PTM		75
2.7	Indeks Keluarga Sehat			0,16	0,30
2.8	Persentase tenaga kesehatan yang tersertifikasi	%	Jmlah tenaga kesehatan yang tersertifikasi dibagi jumla tenaga kesehatan dikali 100	88,1	91



NO	ASPEK/ FOKUS/ BIDANG/ URUSAN/	Satuan	FORMULASI	KONDISI AWAL	TARGET KINERJA
	INDIKATOR KINERJA DAERAH			2021	2023
2.9	Persentase sarana kefarmasian dan Makanan Minuman Sesuai Standar	%	Jumlah sarana kefarmasian dan makanan minuman sesuai standar dibagi jumlah sarana kefarmasian dan makanan minuman yang diperiksa	66,60	77
2.10	Persentase Keluarga berperilaku Hidup Bersih dan Sehat (PHBS)	%	Jumlah Keluarga ner-PHBS dibagi jumlah keluarga dikali 100	25,77	25,78
3.	Pekerjaan Umum dan Penataan Ruang				
3.1	Persentase jalan dalam kondisi baik	%	Panjang jalan dan jembatan dalam kondisi baik (bobot 70%) + panjang drainase dalam kondisi baik (bobot 30%) / total panjang jalan dan jembatan * 100%	52,88	53,49
3.2	Prosentase Bangunan Gedung yang Memenuhi Standar Teknis	%	rosentase bangunan gedung kewenangan pemda yang ditangani (70%) + Persentase Kawasan/ Lingkungan Yang di Tingkatkan Sesuai dengan RTBL nya (10%) + persentase jumlah penyedia jasa yang mendapatkan pembinaan (20%)	-	32,86
3.3	Persentase Permukiman yang Layak Huni	%	Permukiman yang Layak Huni/ Luas Permukimanx 100%	-	25
3.4	Indeks Capaian Standar Pelayanan Minimal Bidang Pekerjaan Umum dan Penataan Ruang	%	Target capaian RT yang berakses SPALD dan RT yang berakses Air Minum tahun exsisting / target pertahun capaian RT yang berakses SPALD dan RT yang berakses Air Minum (100%)	-	100
3.5	Persentase panjang jalan dan jembatan yang dibangun, direhabilitasi dan direkonstruksi	%	panjang jalan dan jembatan yang dibangun, direhabilitasi dan direkonstruksi / total panjang jalan dan jembatan *100%	68,25	68,66
3.6	Persentase Drainase Jalan dalam kondisi baik	%	Panjang drainase dalam kondisi baik / total panjang drainase	17,01	18,10
3.7	Prosentase bangunan gedung kewenangan pemda yang ditangani	%	Jumlah bangunan gedung kewenangan pemda yang ditangani/ total bangunan gedung yang menjadi kewenangan pemda (114 gedung)	15,79 (18 gedung)	32,46
3.8	Persentase Kawasan/ Lingkungan Yang di Tingkatkan Sesuai dengan RTBL nya	%	Kawasan/ Lingkungan Yang di Tingkatkan Sesuai dengan RTBL nya/ Jumlah Kawasan x 100%	-	16,67
3.9	persentase jumlah penyedia jasa yang mendapatkan pembinaan	%	jumlah badan usaha yang mendapatkan pembinaan / jumlah badan usaha di kota tasikmalaya (236 badan usaha * 100%)	-	42,37



NO	ASPEK/FOKUS/BIDANG/URUSAN/	Satuan	FORMULASI	KONDISI AWAL	TARGET KINERJA
	INDIKATOR KINERJA DAERAH			2021	2023
3.10	Persentase sistem jaringan sarana prasarana permukiman dalam kondisi baik	%	Jumlah sistem jaringan sarana prasarana permukiman dalam kondisi baik / jumlah target sistem jaringan sarana prasarana permukiman akan ditangani (800 untuk 4 th)	-	25
3.11	Prosentase KK/RT Yang berakses SPLD	%	KK/RT Yang berakses SPLD/jumlah KK/RT x 100%	--	61,62
3.12	Prosentase KK/RT yang Berakses Layanan Air Minum	%	KK/RT yang Berakses Layanan Air Minum/Jumlah KK/RT x 100%		56,67
3.13	Persentase Kesesuaian Pemanfaatan Ruang	%	Kesesuaian Pemanfaatan Ruang	-	90
4.	Perumahan Dan Kawasan Permukiman				
4.1	Persentase Perumahan yang Layak huni	%	Persentase PSU yang diverifikasi+yang diserahterimakan+yang dikelola dibagi 3	-	25
4.2	Indeks Capaian SPM Bidang Perumahan Rakyat	%	Jumlah unit penyediaan/rehabilitasi rumah bagi korban bencana dan rekolasi program yang ditangani terhadap target	100	100
4.3	Persentase Kawasan Permukiman Kumuh yang ditangani	%	Luas penanganan kawasan kumuh/total kawasan kumuh dengan luas di bawah 10 Ha (82, 68 Ha)	-	2,42
4.4	Cakupan Ketersediaan Rumah Layak Huni	%	Jumlah penanganan RTLH (didalam kawasan kumuh+diluar kawasan kumuh) dibagi total RTLH se Kota (9081 unit)	-	9,24
4.5	Persentase rumah korban bencana yang ditangani	%	Jumlah unit penyediaan/rehabilitasi rumah bagi korban bencana yang ditangani terhadap target	100	100
4.6	Persentase rumah korban relokasi program kabupaten/kota yang ditangani	%	Jumlah rumah korban relokasi program yang difasilitasi terhadap target	100	100
4.7	Persentase Pengelolaan PSU Perumahan	%	Persentase PSU yang diverifikasi+yang diserahterimakan+yang dikelola dibagi 3	-	25
4.8	Persentase Kawasan Permukiman Kumuh yang ditangani dengan Luas di Bawah 10 (Sepuluh) Ha	%	Luas penanganan kawasan kumuh/total target kawasan kumuh yang ditangani	-	20



NO	ASPEK/ FOKUS/ BIDANG/ URUSAN/	Satuan	FORMULASI	KONDISI AWAL	TARGET KINERJA
	INDIKATOR KINERJA DAERAH			2021	2023
4.9	Persentase rumah tidak layak huni yang ditangani di Kawasan Permukiman Kumuh dengan Luas di Bawah 10 (Sepuluh) Ha	%	Jumlah unit RTLH yang ditangani di dalam kawasan kumuh/total RTLH di dalam kawasan kumuh (1.752 Unit)	-	8,56
4.10	Persentase rumah tidak layak huni yang ditangani di Luar Kawasan Permukiman Kumuh dengan Luas di Bawah 10 (Sepuluh) Ha	%	Jumlah unit RTLH yang ditangani di dalam kawasan kumuh/total RTLH di dalam kawasan kumuh (7329 Unit)	-	1,36
5.	Ketentraman Dan Ketertiban Umum Serta Perlindungan Masyarakat				
5.1	Presentase Gangguan ketentraman dan ketertiban umum yang di selesaikan	%	Jumlah pengaduan yang ditangani/Jumlah pengaduan pelanggaran yang masuk x 100%	80	100
5.2	Presentase Perda dan Perkada yang ditegakkan	%	Jumlah Perda/Perkada yang memuat sanksi yang ditegakkan/ Jumlah keseluruhan Perda dan Perkada yang memuat sanksi x 100%	86	93
5.3	Tingkat Penyelesaian pelanggaran keamanan, ketertiban dan Keindahan (K3)	%	Gangguan ketentraman dan ketertiban umum yang di selesaikan/jumlah gangguan x 100%	80	100
5.4	Persentase Pengawasan dan penindakan Pelanggaran Peraturan Daerah dan Peraturan Kepala Daerah	%	Pengawasan Pelanggaran Peraturan Daerah dan Peraturan Kepala Daerah/Jumlah Pelanggaran x 100%	86	93
5.5	Presentase PPNS yang dibina	%	Jumlah PPNS yang dibina/jumlah total PPNS x 100%	-	80
5.6	Indeks Katahanan Daerah	Poin	Tercapainya Program Pencegahan dan Kesiapsiagaan Bencana, Program Pengelolaan Kedaruratan dan Logistik Bencana dan Program Rehabilitasi dan Rekonstruksi Pasca Bencana	0,34	0.34
5.7	Persentase Pelayanan Pemadam Kebakaran	%	Persentase Pelayanan Pemadam Kebakaran	-	86
5.8	Persentase Masyarakat yang Memperoleh Informasi Layanan Bencana	%	<i>Jumlah penduduk di kawasan rawan bencana yang memperoleh informasi rawan bencana sesuai jenis ancaman bencana/ Seluruh</i>	100	100



NO	ASPEK/ FOKUS/ BIDANG/ URUSAN/	Satuan	FORMULASI	KONDISI AWAL	TARGET KINERJA
	INDIKATOR KINERJA DAERAH			2021	2023
			<i>penduduk di kawasan rawan bencana sesuai jenis ancaman bencana</i> $\times 100\%$		
5.9	Persentase Masyarakat yang memperoleh layanan Pencegahan dan Kesiapsiagaan terhadap bencana	%	<i>Jumlah penduduk di kawasan rawan bencana yang memperoleh Layanan Pencegahan dan kesiapsiagaan sesuai jenis ancaman bencana /Seluruh penduduk di kawasan rawan bencana sesuai jenis ancaman bencana</i> $\times 100\%$	100	100
5.10	Persentase Penanganan Bencana dan warga negara korban bencana	%	<i>Jumlah korban yang berhasil dicari, ditolong dan dievakuasi/ Perkiraan jumlah korban keseluruhan dari bencana</i> $\times 100\%$	100	100
5.11	'Tingkat Waktu Tanggap (Response Time Rate) daerah Wilayah Manajemen Kebakaran (WMK)	Poin	Rata-rata waktu tanggap, dihitung dari pelaporan, penyiapan tim dan peralatan, jarak tempuh dan kesiapan pemadaman kebakaran	86	86
6.	Sosial				
6.1	Persentase Rehabilitasi Sosial Terhadap PPKS	%	Jumlah PPKS yang mendapatkan Pelayanan Rehabilitasi Sosial/ Data PPKS $\times 100$	-	10
6.2	Persentase Capaian Jaminan Sosial terhadap PPKS	%	Jumlah PPKS yang mendapatkan Jaminan sosial/ Jumlah Data DTKS $\times 100$	-	78
6.3	Persentase Capaian Penanganan Perlindungan Sosial korban bencana alam dan korban bencana sosial	%	Jumlah Korban Bencana alam dan Sosial yang di tangani/ Jumlah Korban Bencana alam dan Sosial $\times 100$	-	100
6.4	Persentase Potensi Sumber Kesejahteraan Sosial (PSKS) Yang Berpartisipasi Dalam Penanganan PPKS	%	Jumlah PSKS yang diberdayakan/ Jumlah Data PSKS $\times 100$	-	25



NO	ASPEK/ FOKUS/ BIDANG/ URUSAN/	Satuan	FORMULASI	KONDISI AWAL	TARGET KINERJA
	INDIKATOR KINERJA DAERAH			2021	2023
6.5	Persentase Penanganan Warga Negara Migran Korban Tindak Kekerasan	%	Jumlah Warga Negara Migran Korban Tindak Kekerasan yang dipulangkan dari Titik Debarkasi di Daerah Provinsi untuk dipulangkan Daerah Asalnya/ Jumlah Warga Negara Migran Korban Tindak Kekerasan X 100	100	100
6.6	persentase pelayanan dan rehabilitasi kesejahteraan sosial	%	Jumlah Lanjut Usia Terlantar, Disabilitas Terlantar, Anak Terlantar, Gelandangan dan Pengemis yang mendapatkan Pelayanan Rehabilitasi Sosial/ Jumlah Target X 100	100	100
6.7	Persentase penanganan Perlindungan dan Jaminan Sosial	%	Jumlah PPKS yang Menerima Pelayanan Perlindungan dan Jaminan Sosial/ Target X 100	100	100
6.8	Persentase Penanganan Bencana Alam dan Sosial	%	Jumlah Korban Bencana alam dan Sosial yang di tangani/ Jumlah Korban Bencana alam dan Sosial X 100	100	100
6.9	Persentase PSKS Aktif	%	Jumlah PSKS aktif/Target X 100	100	100
6.10	Persentase Pengelolaan Taman Makam Pahlawan	%	Jumlah TMP yang Dikelola / Jumlah TMP X 100	100	100
	Urusan Wajib Non Pelayanan Dasar				
7.	Tenaga Kerja				
7.1	Persentase perusahaan yang menerapkan tata kelola kerja yang layak (PP/PKB, LKS Bipartit, struktur skala upah dan terdaftar peserta BPJS ketenagakerjaan)	%	jumlah perusahaan yang menerapkan tata kelola kerja yang layak / jumlah perusahaan x 100 %	53,75	54,23
7.2	persentase tenaga kerja bersertifikat kompetensi	%	jumlah tenaga kerja yang memiliki sertifikat kompetensi / jumlah tenaga kerja keseluruhan x 100%	3,61	4,98
7.3	Persentase kegiatan yang dilaksanakan yang mengacu ke rencana tenaga kerja daerah	%	Jumlah kegiatan keseluruhan yang dilaksanakan yang mengacu ke RTKD / jumlah kegiatan keseluruhan yang dilaksanakan di kabupaten/kota x 100%	0	4
7.4	persentase tenaga kerja yang ditempatkan (dalam dan luar negeri) melalui mekanisme layanan antar kerja dalam wilayah kabupaten/kota	%	jumlah pencaker yang ditempatkan / jumlah pencaker yang terdaftar x 100 %	24,96	27



NO	ASPEK/ FOKUS/ BIDANG/ URUSAN/	Satuan	FORMULASI	KONDISI AWAL	TARGET KINERJA
	INDIKATOR KINERJA DAERAH			2021	2023
8.	Pemberdayaan Perempuan dan Perlindungan Anak				
8.1	Indeks Pembangunan Gender (IPG)	Poin	Indeks Pembangunan Gender (IPG) yang dihitung dan dikeluarkan oleh BPS	91,74	91,84
8.2	Indeks Pemberdayaan Gender (IDG)	Poin	Indeks Pemberdayaan Gender (IDG) yang dihitung dan dikeluarkan oleh BPS	59,51	60,00
8.3	Persentase Penanganan Perlindungan Perempuan dan Anak	%	Penyelesaian Penanganan Perlindungan Perempuan dan Anak / Jumlah Pengaduan x 100	100	100
8.4	Tingkat Capaian Kota Layak Anak (KLA)	Poin	Realisasi Jumlah Skor dari indikator tingkatan Kota Layak Anak	756	758
8.5	Persentase Penanganan dan Penyelesaian Pengaduan Tindak Kekerasan pada Perempuan dan Anak	%	Penyelesaian Pengaduan Tindak Kekerasan pada Perempuan dan Anak/ Jumlah Pengaduan x100	100	100
8.6	Persentase Capaian PUG SKPD/Lembaga/Organisasi yang Responsif Gender	Persen	Jumlah SKPD/Lembaga/Organisasi yang responsif gender / Jumlah SKPD/ lembaga/Organisasi x 100	20	100
8.7	Persentase Pembinaan Peningkatan Kualitas Keluarga	Persen	Jumlah Keluarga yang dibina / Jumlah Keluarga Sasaran x 100	100	100
8.8	Persentase Penanganan dan Penyelesaian Pengaduan Tindak Kekerasan pada Perempuan dan Anak	Persen	Penyelesaian Pengaduan Tindak Kekerasan pada Perempuan dan Anak/ Jumlah Pengaduan x100	100	100
8.9	Cakupan Sistem Data Gender dan Anak	Persen	Jumlah Gender dan Anak yang didata/dibina / Jumlah Total Gender dan Anak yang ada x 100	100	100
8.10	Persentase Penanganan Kasus Anak	Persen	Jumlah Kasus yang ditangani/ jumlah kasus x 100	100	100
9.	Ketahanan Pangan				
9.1	Skor Pola Pangan Harapan (PPH)	poin	PPH = % angka kecukupan gizi (AKG) x bobot masing-masing kelompok pangan	91,3	91,4



NO	ASPEK/FOKUS/BIDANG/URUSAN/	Satuan	FORMULASI	KONDISI AWAL	TARGET KINERJA
	INDIKATOR KINERJA DAERAH			2021	2023
9.2	Jumlah Infrastruktur Pendukung Kemandirian Pangan yang dibangun	unit	Jumlah infrastruktur dan Seluruh Pendukung Kemandirian Pangan yang dibangun	0	1
9.3	Persentase Angka Kecukupan Energi (AKE)	%	Persentase Angka Kecukupan Energi	110,6	110,7
9.4	Persentase Angka Kecukupan Protein (AKP)	%	Persentase Angka Kecukupan Protein	124,9	125
9.5	Persentase kelurahan rentan rawan pangan yang ditangani (%)	%	Jumlah kelurahan rentan rawan pangan yang ditangani/Jumlah kelurahan rentan warga	10,3	15
9.6	Persentase pengawasan keamanan pangan	%	Jumlah sampel pangan yang aman dikonsumsi/Total sampel pangan yang diawasi	100	100
10.	Pertanahan				
10.1	Persentase Pengelolaan dan Penatagunaan Tanah	%	Persentase Pengelolaan dan Penatagunaan Tanah	100	100
11.	Lingkungan Hidup				
11.1	Indeks kualitas Air	poin	$IPj = [\sqrt{(Ci/Lij)^2_M + (Ci/Lij)^2_A}] / 2$	65,75	53,7
11.2	Indeks kualitas Udara	Poin	$IKU = 100 - [(50/0,9 \times Ieu - 0,1)]$	83,45	80,00
11.3	Persentase Penanganan Sampah	%	Persentase capaian kinerja penanganan sampah	-	72
11.4	Persentase Pengurangan Sampah	%	Persentase capaian kinerja Pengurangan sampah	-	27
12.	Administrasi Kependudukan dan Catatan Sipil				
12.1	Persentase Kepemilikan Dokumen Administrasi Kependudukan	%	Dokumen Pendaftaran penduduk + Dokumen pencatatan sipil/2 x 100%	92	94
12.2	Persentase Pemanfaatan Data Kependudukan	%	Jumlah Lembaga yang telah memanfaatkan data kependudukan/jumlah lembaga yang telah melakukan perjanjian kerjasama x 100%	100	100



NO	ASPEK/FOKUS/BIDANG/URUSAN/	Satuan	FORMULASI	KONDISI AWAL	TARGET KINERJA
	INDIKATOR KINERJA DAERAH			2021	2023
12.3	Persentase Pelayanan Pendaftaran Kependudukan	%	Jumlah kepemilikan KTP + kepemilikan KIA + kepemilikan KK/3 x 100%	96,1	98
12.4	Persentase Pelayanan Pencatatan Sipil	%	Kepemilikan Akte Kelahiran + kepemilikan Akte Kematian + kepemilikan Akte Perceraian dan Perkawinan + kepemilikan Akte lainnya/4 x 100%	99	93
12.5	Persentase Pengelolaan Informasi Administrasi Kependudukan	%	Jenis Sistem Informasi/Jumlah system informasi x 100%	100	100
12.6	Persentase Pengelolaan Profil Kependudukan	%	Data kependudukan dan profil data perkembangan dan proyeksi kependudukan/2*100%	100	100
13.	Pengendalian Penduduk dan Keluarga Berencana				
13.1	Cakupan Anggota BKB yang Ber KB	Persen	Jumlah Anggota BKB yang ber KB/Jumlah Anggota BKB x 100	82,03	82,53
13.2	Cakupan Anggota BKR yang Ber KB	Persen	Jumlah Anggota BKR yang ber KB/Jumlah Anggota BKR x 100	76,11	76,61
13.3	Cakupan Anggota BKL yang Ber KB	Persen	Jumlah Anggota BKL yang ber KB/Jumlah Anggota BKL x 100	74,47	74,97
13.4	Jumlah Dokumen Laporan Pemutakhiran Data Kependudukan	Dokumen	Jumlah Dokumen Laporan Pemutakhiran Data Kependudukan	1	1
13.5	Persentase Kebersertaan KB MKJP	Persen	Realisasi pelayanan Kb MKJP/Target Perkiraan Permintaan Masyarakat (PPM KB) x100	336,15	100
13.6	Persentase Kebersertaan Un Meet Need	Persen	Unmeet need (ingin anak ditunggu (iat)+ tidak ingin anak lagi (tial)/PUS x 100	14	13,50
14.	Perhubungan				
14.1	Prosentase layanan lalu lintas dan angkutan berkeselamatan	%	Rata-rata prosentase layanan lalu lintas dan angkutan berkeselamatan	66,09	67,23
14.2	Persentase Layanan Lalu Lintas Berkeselamatan	%	Jumlah realisasi ruas jalan berkeselamatan / ruas jalan kota	58,93	61,07



NO	ASPEK/ FOKUS/ BIDANG/ URUSAN/	Satuan	FORMULASI	KONDISI AWAL	TARGET KINERJA
	INDIKATOR KINERJA DAERAH			2021	2023
14.3	Persentase Angkutan Lalu Lintas Bekerselematan	%	Jumlah realisasi angkutan berkeselamatan/ Jumlah angkutan yang di targetkan	76,82	77,32
15.	Komunikasi dan Informatika				
15.1	Capaian Predikat Indeks SPBE	Poin	Capaian Indeks SPBE berdasarkan Peraturan Presiden No 95 Tahun 2018 dan Permenpan RB No. 5 Tahun 2018	2,68	2,90
15.2	Capaian Predikat Keterbukaan Informasi dan Komunikasi Publik	%	Capaian Keterbukaan Informasi Publik Berdasarkan UU No 14 Tahun 2008, PP No 61 Tahun 2010 dan Peraturan Komisi Informasi No 1 tahun 2021 yang 15.3diselenggarakan oleh Komisi Informasi	80	80
15.3	Persentase Layanan SPBE yang diselenggarakan secara online dan terintegrasi	%	Jumlah Layanan SPBE yang dilakukan secara online dan terintegrasi/ Jumlah Layanan SPBE yang ada*100	60	60
15.4	Persentase Layanan Penyebarluasan Informasi dan Komunikasi Publik	%	Akumulasi hasil penilaian seluruh kriteria/ indikator untuk kualifikasi predikat keterbukaan informasi dan komunikasi publik.. Penilaian : PPID 10%, SLIP 20%, Berkala 30%, Setiap Saat 20%, Serta Merta 20%	N/A	Informatif (80%)
16.	Koperasi Usaha Kecil dan Menengah				
16.1	Persentase koperasi yang memiliki NIK (Nomor Induk Koperasi)	%	Jumlah Koperasi yang bersertifikat NIK/ Jumlah Koperasi Aktif x 100%	63	64
16.2	Persentase usaha mikro yang bersertifikat	%	Jumlah usaha mikro yang bersertifikat/ jumlah total usaha mikro x 100%	2	2
16.3	Persentase koperasi simpan pinjam yang diberi rekomendasi penerbitan izin usaha dan/ atau izin operasional	%	Jumlah koperasi yang diberi rekomendasi/ jumlah koperasi pemohon rekomendasi x 100%	100	100
16.4	persentase koperasi aktif	%	Jumlah Pertumbuhan koperasi aktif/ total Koperasi Aktif x 100%	1	1
16.5	Persentase Koperasi Sehat	%	Jumlah KSP/USP sehat/ Jumlah total KSP/USP x 100%	2	6
16.6	Persentase SDM koperasi yang kompeten	%	Jumlah SDM koperasi yang bersertifikat kompetensi/ Jumlah SDM koperasi yang dibina x 100%	25	25



NO	ASPEK/ FOKUS/ BIDANG/ URUSAN/	Satuan	FORMULASI	KONDISI AWAL	TARGET KINERJA
	INDIKATOR KINERJA DAERAH			2021	2023
16.7	Persentase koperasi aktif yang diberdayakan	%	Jumlah koperasi aktif yang diberdayakan/ Jumlah total koperasi aktif x 100%	25	25
16.8	Persentase pemberdayaan usaha mikro	%	Jumlah usaha mikro yang diberdayakan / Jumlah usaha mikro x 100%	2	2
16.9	Persentase Usaha Mikro yang dibina	%	Jumlah usaha mikro yang dibina / Jumlah usaha mikro x 100%	5	5
17.	Penanaman Modal				
17.1	Nilai penanaman modal daerah dari PMA dan PMDN yang masuk	Rp./Milyar	Jumlah nilai PMA dan PMDN yang masuk yang tercatat di Dinas PMPTSP	1.242	1.304
17.2	Capaian penerbitan perijinan terpadu tepat waktu sesuai SOP	%	Persentase capaian penerbitan perijinan terpadu sesuai SOP terhadap pengajuan perijinan dengan persyaratan yang lengkap	100	100
17.3	Persentase realisasi RUPM Kota Tasikmalaya	%	Realiasi RUPM/ Jumlah tahapan dalam RUPM x 100%	0	20
17.4	Persentase pengendalian pelaksanaan penanaman modal	%	Jumlah investor yang dibina/ Jumlah total investor x 100%	0,13	1
17.5	Persentase pengelolaan basis data potensi Penanaman Modal sesuai SOP	%	Jumlah basis data potensi penanaman modal yg dikelola sesuai SOP/ Jumlah total basis data potensi investasi x 100%	0	25
17.6	Persentase pengelolaan data perijinan sesuai SOP	%	Jumlah data perijinan yang dikelola sesuai SOP/ Jumlah total data perijinan x 100%	80	100
18.	Kepemudaan dan Olahraga				
18.1	Persentase prestasi pemuda tingkat provinsi (%)	%	Jumlah prestasi kepemudaan tingkat provinsi / jumlah OKP terdaftar x 100	3,30	2,20
18.2	Persentase prestasi olahraga tingkat provinsi (%)	%	Jumlah prestasi olahraga tingkat provinsi / jumlah cabor x 100	N/A	34,15
18.3	Persentase OKP yang dibina	%	Jumlah OKP yang dibina / Jumlah OKP x 100	28,57	29,67
18.4	Persentase Prestasi Olahraga Tingkat Provinsi	%	Perolehan medali tingkat provinsi / jumlah cabang olahraga * 100	60,00	34,15%



NO	ASPEK/ FOKUS/ BIDANG/ URUSAN/	Satuan	FORMULASI	KONDISI AWAL	TARGET KINERJA
	INDIKATOR KINERJA DAERAH			2021	2023
19.	Statistik				
19.1	Persentase data dan informasi statistik sektoral	%	Jumlah realisasi kelompok data pada statistik sektoral terhadap jumlah kelompok data statistik sektoral. Berdasarkan Permendagri No 70 Tahun 2019 tentang SIPD terdapat 3 Kelompok Data : Kelompok Urusan Pemerintahan Wajib Pelayanan dasar dan Non Dasar, Kelompok Urusan Pemerintahan Pilihan dan Kelompok Data Umum.	100	100
19.2	Persentase Organisasi Perangkat Daerah (OPD) yang menggunakan data statistik dalam menyusun perencanaan pembangunan daerah	%	Jumlah OPD yang menggunakan data statistik dlm penyusunan perencanaan Pembangunan Daerah/ Jumlah OPD yang ada di Pemerintah Kota*100	100	100
20.	Persandian				
20.1	Capaian penyelenggaraan Persandian untuk pengamanan informasi	%	Realisasi Area Layanan Keamanan Informasi Pemerintah Daerah terhadap total Area Pengendalian Sistem Manajemen Keamanan Informasi	40,00	41,00
20.2	Persentase tingkat keamanan informasi Pemerintah Daerah	%	Jumlah Nilai per Area Keamanan/ Jumlah Area Keamanan*100	41,00	41,00
21.	Kebudayaan				
21.1	Persentase Pelestarian Seni dan Budaya Daerah	%	Jumlah OPK yang dilestarikan / Jumlah OPK x 100	57,97	63,73
21.2	Persentase Pengembangan Kebudayaan	%	OPK yang dikembangkan / Jumlah Objek Pemajuan Kebudayaan (OPK) x 100	57,97	63,73
21.3	Persentase Pembinaan dan Pengembangan Kesenian Tradisional	%	Jumlah grup kesenian yang dibina / jumlah grup kesenian tercatat x 100	20,23	25



NO	ASPEK/FOKUS/BIDANG/URUSAN/	Satuan	FORMULASI	KONDISI AWAL	TARGET KINERJA
	INDIKATOR KINERJA DAERAH			2021	2023
21.4	Persentase sejarah lokal yang dilestarikan	%	Jumlah sejarah lokal yang dilestarikan/jumlah target x 100%	50,00	25
21.5	Persentase cagar budaya yang dilestarikan	%	Cagar budaya yang dipelihara / jumlah cagar budaya terdaftar x 100	35,38	46,15
22.	Perpustakaan				
22.1	Persentase peningkatan pengunjung perpustakaan	%	Jumlah penambahan pengunjung pada tahun berkenaan / Jumlah pengunjung tahun lalu X 100%	N/A	0,3
22.2	Persentase pembinaan perpustakaan	%	Jumlah perpustakaan yang dibina /Jumlah Perpustakaan yang yang seharusnya dibina X 100%	5,53	4,42
22.3	Persentase kesesuaian penyelenggaraan perpustakaan umum daerah dengan standar nasional perpustakaan	%	Rata-rata persentase kesesuaian penyelenggaraan perpustakaan umum daerah dengan standar nasional perpustakaan	N/A	38
22.4	Persentase koleksi nasional dan naskah kuno yang dilestarikan	%	Jumlah Calon Naskah Kuno dan koleksi etnis nusantara yang dilestarikan /Jumlah keseluruhan naskah kuno dan koleksi etnis nusantara yang direncanakan pada akhir periode renstra X 100%	N/A	23,81
23.	Kearsipan				
23.1	Nilai Pengawasan Kearsipan Internal	Nilai	Rata-rata Nilai Pengawasan Kearsipan Internal Seluruh Perangkat Daerah, dengan kategori: a. > 90 – 100 = AA (Sangat Memuaskan) b. > 80 – 90 = A (Memuaskan) c. > 70 – 80 = BB (Sangat Baik) d. > 60 – 70 = B (Baik) e. > 50 – 60 = CC (Cukup) f. > 30 – 50 = C (Kurang) g. 0 – 30 = D (Sangat Kurang)	51,58	52,43
23.2	Nilai Pengawasan Kearsipan Eksternal	Nilai	Nilai Pengawasan Kearsipan Eksternal, dengan kategori: a. > 90 – 100 = AA (Sangat Memuaskan)	23,96	44,80



NO	ASPEK/ FOKUS/ BIDANG/ URUSAN/	Satuan	FORMULASI	KONDISI AWAL	TARGET KINERJA
	INDIKATOR KINERJA DAERAH			2021	2023
			b. > 80 – 90 = A (Memuaskan) c. > 70 – 80 = BB (Sangat Baik) d. > 60 – 70 = B (Baik) e. > 50 – 60 = CC (Cukup) f. > 30 – 50 = C (Kurang) g. 0 – 30 = D (Sangat Kurang)		
23.3	Persentase Perangkat Daerah dengan nilai pengawasan kearsipan internal minimal kategori cukup	%	Jumlah Perangkat Daerah dengan Nilai Pengawasan Kearsipan minimal Kategori Cukup /Jumlah Perangkat Daerah yang dilakukan pengawasan X 100%	63,89	77,78
23.4	Persentase kesesuaian kinerja kearsipan pada Lembaga Kearsipan Daerah	%	Total Nilai Perolehan pada Laporan Pengawasan Eksternal /Jumlah komponen pada aspek penilaian X 100%	21,45	37,48
Fokus Layanan Urusan Pilihan					
1	Kelautan dan Perikanan				
1.1	Produksi Perikanan Budidaya	Ton	Jumlah produksi Perikanan Budidaya	9.990,39	10.000
1.2	Produksi produk hasil olahan perikanan	Ton	Jumlah produksi produk hasil olahan perikanan	312,78	300
1.3	Angka Konsumsi Ikan	Kg/Kapita/ Tahun	Jumlah Ikan yang Dikonsumsi dibagi jumlah pendudukn	22,95	22,25
2	Pariwisata				
2.1	Jumlah kunjungan wisatawan	Orang	Jumlah occupancy hotel	483.569	443.505
2.2	Persentase peningkatan daya Tarik destinasi pariwisata	%	Objek pariwisata dipelihara/objek pariwisata terdaftar di RIPDA x 100%	55,10	59,18
2.3	Meningkatnya kapasitas SDM Pariwisata dan ekonomi kreatif	%	Jumlah usaha pariwisata dan sub sektor ekonomi kreatif yang dibina/jumlah Jumlah usaha pariwisata dan sub sektor ekonomi kreatif	46,15	53,33



NO	ASPEK/FOKUS/BIDANG/URUSAN/	Satuan	FORMULASI	KONDISI AWAL	TARGET KINERJA
	INDIKATOR KINERJA DAERAH			2021	2023
3	Pertanian				
3.1	Produksi pertanian dan perikanan	Ton	Jumlah produksi pertanian dan perikanan	70.000	75.000
3.2	Persentase peningkatan populasi ternak	%	$\frac{\text{Jumlah populasi ternak tahun } n - \text{Jumlah populasi ternak tahun } n-1}{\text{jumlah populasi ternak } n-1} \times 100$	-1,59	1
3.3.	Produksi Tanaman Pangan	Ton	Jumlah Produksi Tanaman Pangan	85.384	85.500
3.4	Produksi Hortikultura dan Perkebunan	Ton	Jumlah Produksi Hortikultura dan Perkebunan	5.834	5.900
3.5	Produktivitas padi atau bahan pangan utama lokal lainnya per hektar	Kw/Ha	Produksi padi/luas panen hektar	62,9	62,9
3.6	Produksi Hasil Peternakan	Ton	Jumlah Produksi Hasil Peternakan	10.347	10.350
3.7	Persentase penanganan kejadian dan jumlah kasus penyakit hewan menular	%	$\frac{\text{jumlah kejadian/kasus yang ditangani}}{\text{jumlah kejadian/kasus penyakit hewan menular yang terjadi}}$	100	100
3.8	Persentase fasilitasi penanggulangan bencana pertanian	%	$\frac{\text{Jumlah area yang dapat ditanggulangi (Ha)}}{\text{Luas Area Terkena Bencana}}$	73,56	75
3.9	Persentase peningkatan kelas kelompok tani	%	$\frac{\text{Jumlah kelompok tani yang naik kelas}}{\text{jumlah kelompok tyani}} \times 100$	4,35	4,5
3.10	Jumlah Izin Usaha Pertanian yang Diterbitkan	izin	Jumlah Izin Usaha Pertanian yang diterbitkan	0	3
4.	Perdagangan				
4.1	Persentase pertumbuhan PDRB sektor perdagangan	%	$\frac{\text{(PDRB sector perdagangan } n - \text{PDRB sector perdagangan } n-1)}{\text{PDRB sector Perdagangan } n-1} \times 100 \%$	2,97	4,59
4.2	Persentase Pertumbuhan Nilai Ekpor	%	$\frac{\text{(Nilai eskpor tahun } n - \text{nilai ekpor tahun } n-1)}{\text{nilai ekpor tahun } n-1} \times 100 \%$	2	2



NO	ASPEK/ FOKUS/ BIDANG/ URUSAN/	Satuan	FORMULASI	KONDISI AWAL	TARGET KINERJA
	INDIKATOR KINERJA DAERAH			2021	2023
4.3	Persentase fasilitasi pemenuhan perizinan dan pendaftaran perusahaan	%	Jumlah perusahaan yang difasilitasi/ Jumlah total perusahaan pemohon x 100%	100	100
4.4	Persentase pasar rakyat dalam kondisi baik	%	Jumlah pasar rakyat dalam kondisi baik / Jumlah total pasar rakyat x 100%	70	70
4.5	Persentase harga barang kebutuhan pokok dan barang penting yang stabil	%	Jumlah bapokting yang harganya stabil/ Jumlah total bapokting x 100%	40	40
4.6	Persentase peningkatan penggunaan produk unggulan Kota Tasikmalaya	%	Jumlah peningkatan pelaku usaha produk unggulan yang mengikuti even/ Jumlah IKM leseluruhan x 100%	10	10
4.7	Persentase peningkatan pelaku usaha yang berorientasi ekspor	%	Jumlah pelaku usaha yg berorientasi ekspor/ Jumlah total pelaku usaha x 100%	1	1
4.8	Persentase alat UTTP yang bertera sah	%	Jumlah alat UTTP yang bertera sah/ Jumlah total alat UTTP x 100%	80	80
5.	Perindustrian				
5.1	Persentase pertumbuhan industri	%	Jumlah pertumbuhan industri/ total industri x 100%	2	4
5.2	Persentase implementasi pencapaian sasaran rencana pembangunan industri	%	Jumlah realisasi sasaran RPIK/ Jumlah total sasaran dalam RPIK x 100%	5	5
5.3	Persentase pengendalian Izin Usaha Industri	%	Jumlah Izin Usaha Industri yang dipantau dan diawasi/ jumlah total Izin Usaha Industri yang diterbitkan x 100%	100	100
5.4	Persentase IKM yang terdaftar di sistem informasi industri nasional	%	Jumlah IKM yang Terdaftar/ jumlah total IKM x 100%	5	5
	Layanan Pendukung dan Penunjang Pemerintahan				
1.	Unsur Pendukung Urusan Pemerintahan				
1.1	Nilai Komponen Pelaporan Kinerja pada Hasil Evaluasi SAKIP Kota	Nilai	Nilai Komponen Pelaporan Kinerja pada Hasil Evaluasi SAKIP Kota	10,69	11,00



NO	ASPEK/ FOKUS/ BIDANG/ URUSAN/	Satuan	FORMULASI	KONDISI AWAL	TARGET KINERJA
	INDIKATOR KINERJA DAERAH			2021	2023
1.2	Persentase Nilai IKM Perangkat Daerah Berkategori sangat Baik	Kategori	(Jumlah Nilai IKM Perangkat Daerah berkategori sangat baik/ Jumlah Perangkat Daerah) X 100%	38,89	40,00
1.3	Persentase Indikator Kinerja Kunci (IKK) yang Meningkatkan	Kategori	Nilai LPPD dari Kemendagri	Sangat Tinggi	Sangat Tinggi
1.4	Persentase Produk Hukum Daerah yang Harmonis dan Sinkron Dengan Peraturan Perundang-undangan	%	(Jumlah Produk Hukum yang Direvisi / Jumlah Produk Hukum yang harus direvisi) 100%	100	100
1.5	Indek Tata Kelola Barang dan Jasa	%	Hasil Evaluasi dari LKPP		40
1.6	Persentase Indikator Kinerja Kunci (IKK) Bidang Hukum Pemerintahan dan Kesejahteraan Rakyat yang Meningkatkan	%	Capaian IKK Bidang Hukum Pemerintahan dan Kesejahteraan Rakyat yang Meningkatkan X 100%	100	100
1.7	Persentase Kecamatan dan Kelurahan Berkinerja Baik	%	Kecamatan dan Kelurahan Berkinerja Baik/ Jumlah Kecamatan dan Kelurahan x 100%	100	100
1.8	Persentase Produk Hukum Daerah yang Diundangkan	%	Produk Hukum Daerah yang Diundangkan/ Jumlah Target x 100%	100	100
1.9	Persentase Indikator Kinerja Kunci (IKK) Bidang Bidang Perekonomian dan Pembangunan	%	"Capaian IKK Bidang Perekonomian dan Pembangunan yang Meningkatkan X 100% Seluruh Jumlah IKK Bidang Perekonomian dan Pembangunan"	100	100
1.10	Persentase Optimalisasi Percepatan Pembangunan Daerah	%	Perbandingan Target Pembangunan Daerah Terhadap Capaian Fsik dan Realisasi Anggaran Pemerintah Daerah	100	100
1.11	Indek Kematangan UKPBJ	%	Dihitung oleh LKPP		3
1.12	Persentase hasil pelaksanan fasilitasi penyelenggaraan tugas dan fungsi DPRD	%	Target fasilitasi penyelenggaraan tugas dan fungsi DPRD/Realisasi fasilitasi penyelenggaraan tugas dan fungsi DPRD x 100%	100	100
2	Unsur Penunjang Urusan Pemerintahan				
1	Perencanaan Pembangunan				
1.1	Nilai Perencanaan Kinerja dalam penilaian SAKIP	Poin	Jumlah variable pada komponen perencanaan kinerja SAKIP Kota Tasikmalaya	25,17	25,20 - 25,30



NO	ASPEK/FOKUS/BIDANG/URUSAN/	Satuan	FORMULASI	KONDISI AWAL	TARGET KINERJA
	INDIKATOR KINERJA DAERAH			2021	2023
1.2	Nilai Pengukuran Kinerja dalam penilaian SAKIP	Poin	Jumlah variable pada komponen pengukuran kinerja SAKIP Kota Tasikmalaya	17,58	17,65 - 17, 85
1.3	Persentase capaian Indikator Kinerja Utama Daerah berpredikat minimal baik	%	Jumlah indicator kinerja daerah berpredikat minimal baik/jumlah indicator kinerja daerah x 100%	N/A	80
2	Keuangan				
2.1	Opini atas Laporan Keuangan Pemerintah Daerah	OPini	Opini BPK atas atas Laporan Keuangan Pemerintah Daerah	WTP	WTP
2.2	Capaian Kinerja Pengelolaan Keuangan Daerah	%	Capaian Kinerja Pengelolaan Keuangan Daerah/Target x 100%	100	100
2.3	Persentase Pengelolaan Barang Milik Daerah sesuai Standar	%	Pengelolaan Barang Milik Daerah sesuai Standar/standar x 100%	100	100
2.4	Persentase peningkatan pajak daerah	%	Capaian pajak tahun berkenaan /capaian pajak tahun lalu (n-1) x 100%	14,06	2,31
2.5	Persentase peningkatan PAD bukan pajak daerah	%	Capaian PAD tahun berkenaan /capaian PAD tahun lalu (n-1) x 100%	59,35	-1,24
2.6	Capaian Pajak Daerah	%	Capaian Pajak Daerah/target x100%	100	100
2.7	Capaian PAD bukan pajak daerah	%	Capaian PAD bukan Pajak Daerah/target x100%	100	100
3	Kepegawaian serta pendidikan dan pelatihan				
3.1	Indeks Merit Sistem	Poin	Indeks Merit Sistem	120,5/ Buruk	175/ Kurang



NO	ASPEK/FOKUS/BIDANG/URUSAN/	Satuan	FORMULASI	KONDISI AWAL	TARGET KINERJA
	INDIKATOR KINERJA DAERAH			2021	2023
3.2	Persentase ASN yang diangkat sesuai dengan formasi	%	ASN yang diangkat sesuai dengan formasi/Jumlah ASN x 100%	100	100
3.3	Persentase capaian pelayanan kepegawaian	%	capaian pelayanan kepegawaian/jumlah layanan kepegawaian x 100%	100	100
3.4	Persentase PNS yang terpetakan kompetensinya	%	PNS yang terpetakan kompetensinya/jumlah PNS x 100%	7	12
3.5	Persentase penyelesaian evaluasi kinerja dan penanganan disiplin	%	penyelesaian evaluasi kinerja dan penanganan disiplin	100	100
3.6	Persentase ASN yang mengikuti Pengembangan Kompetensi	%	ASN yang mengikuti Pengembangan Kompetensi/Jumlah ASN x 100%		17
4	Penelitian dan Pengembangan				
4.1	Persentase hasil kajian yang direkomendasikan sebagai dasar perumusan kebijakan	%	Hasil kajian yang direkomendasikan/jumlah kajian yang dihasilkan dalam periode 1 tahun berjalan x 100%	80	85
4.2	Jumlah inovasi daerah yang dilaporkan dan terverifikasi dalam Inovation Government Award (IGA)	Buah	Jumlah inovasi daerah yang dilaporkan dan terverifikasi dalam Inovation Government Award (IGA)	9	10
5	Unsur Pengawasan Pemerintahan				
5.1	Tingkat capaian kapabilitas APIP	Level	capaian kapabilitas APIP dikeluarkan oleh BPKP	Level 3	Level 3
5.2	Tingkat Maturitas SPIP Kota	Level	Tingkat Maturitas SPIP dikeluarkan oleh BPKP	Level 3	Level 3
5.3	Pemenuhan Elemen Praktek Profesional	Level	Pemenuhan Elemen Praktek Profesional dikeluarkan oleh BPKP	Level 2	Level 2
5.4	Pemenuhan Elemen Praktek Budaya dan hubungan Organisasi	Level	Pemenuhan Elemen Praktek Budaya dan hubungan Organisasi dikeluarkan oleh BPKP	Level 2	Level 2
5.5	Pemenuhan Elemen Praktek Struktur Tata Kelola	Level	Pemenuhan Elemen Praktek Struktur Tata Kelola dikeluarkan oleh BPKP	Level 2	Level 2



NO	ASPEK/ FOKUS/ BIDANG/ URUSAN/	Satuan	FORMULASI	KONDISI AWAL	TARGET KINERJA
	INDIKATOR KINERJA DAERAH			2021	2023
5.6	Pemenuhan Elemen Praktek Peran Dan Layanan	Level	Pemenuhan Elemen Praktek Peran Dan Layanan dikeluarkan oleh BPKP	Level 2	Level 2
6. Unsur Kewilayahan					
6.1	Tingkat Kinerja Kecamatan	Kategori	Tingkat Kinerja Kecamatan hasil penilaian Setda	Baik	Baik
6.2	Persentase Penanganan Gangguan Keamanan dan Ketertiban UmumLingkungan	%	Jumlah gangguan keamanan dan ketertiban yang ditangani/jumlah gangguan x 100%	100	100
6.3	Persentase Kelurahan dengan kategori "Cepat Berkembang"	%	Jumlah kelurahan kategori "Cepat berkembang"/ jumlah kelurahan x 100%	100	100
6.4	Persentase penyelenggaraan pemerintahan dan pelayanan Publik	%	Capaian penyelenggaraan pemerintahan dan pelayanan Publik	100	100
6.5	Persentase penyelenggaraan urusan pemerintahan umum	%	Capaian penyelenggaraan urusan pemerintahan umum	100	100
6.6	Persentase Koordinasi Ketentraman dan Ketertiban Umum di wilayah Kecamatan	%	Capaian Koordinasi Ketentraman dan Ketertiban Umum di wilayah Kecamatan	100	100
6.7	Persentase pemberdayaan Masyarakat Desa dan Kelurahan	%	Capaian pemberdayaan Masyarakat Desa dan Kelurahan	100	100
7. Urusan Pemerintahan Umum					
7.1	Persentase penyelesaian potensi konflik sosial	%	Jumlah potensi konflik social yang diselesaikan/jumlah potensi konflik x 100%	100	100
7.2	Persentase partisipasi masyarakat dalam pemilu	%	Persentase partisipasi masyarakat dalam pemilu dikeluarkan oleh KPU	-	-
7.3	Persentase ormas yang aktif	%	Jumlah ormas aktif/jumlah ormas x 100%	64	65
7.4	Persentase capaian pemantapan pelaksanaan Bidang ideologi Pancasila dan Karakter Kebangsaan	%	Jumlah peserta yang dibina/target x 100%	100	100



NO	ASPEK/ FOKUS/ BIDANG/ URUSAN/	Satuan	FORMULASI	KONDISI AWAL	TARGET KINERJA
	INDIKATOR KINERJA DAERAH			2021	2023
7.5	Persentase capaian pembinaan dan pengembangan ketahanan ekonomi, sosial, dan budaya	%	Jumlah peserta yang dibina/target x 100%	100	100
7.6	Persentase penanganan konflik sosial	%	Jumlah potensi konflik social yang ditangani/jumlah potensi konflik x 100%	63	64
7.7	Persentase parpol yang dibina	%	Jumlah parpol yang dibina/jumlah parpol x 100%	100	100
7.8	Persentase ormas yang dibina	%	Jumlah ormas yang dibina/jumlah parpol x 100%	71	71



BAB VII PENUTUP

Rencana Kerja Pemerintah Daerah (RKPD) Kota Tasikmalaya Tahun 2023 merupakan tahun ke-1 pelaksanaan Rencana Pembangunan Daerah Tahun 2023 - 2026. Dokumen memuat rancangan kerangka ekonomi daerah, prioritas pembangunan daerah, serta rencana kerja dan pendanaan untuk jangka waktu 1 (satu) tahun yang disusun dengan berpedoman kepada Rencana Kerja Pemerintah (RKP) dan program strategis nasional yang ditetapkan oleh Pemerintah Pusat serta RKPD Provinsi Jawa Barat.

Dalam rangka menjamin terlaksananya prioritas dan sasaran daerah serta untuk terwujudnya sinergitas dan tercapainya target kinerja pembangunan, maka ditetapkan kaidah-kaidah pelaksanaan sebagai berikut:

1. Perangkat Daerah dan pemangku kepentingan pembangunan di Kota Tasikmalaya, melaksanakan RKPD Tahun 2023 secara sinergis, terintegrasi, efektif, efisien dan akuntabel sesuai dengan kemampuan keuangan daerah.
2. RKPD Tahun 2023 menjadi dasar penyusunan Kebijakan Umum Anggaran Pendapatan dan Belanja Daerah (KUA-APBD) dan Prioritas Plafon Anggaran Sementara (PPAS) Tahun 2023 dan RAPBD Tahun Anggaran 2023.
3. Dalam rangka sinkronisasi, sinergitas dan integrasi pelaksanaan program dan kegiatan pembangunan yang pendanaannya bersumber dari APBD Kota/APBD Provinsi/APBN/PHLN dan sumber-sumber lainnya yang sah, maka setiap Perangkat Daerah harus menyusun dan membuat Rancangan Akhir Rencana Kerja Perangkat Daerah Tahun 2023 sesuai dengan Peraturan Walikota Tasikmalaya tentang RKPD Tahun 2023, sebagai dasar pelaksanaan rencana program dan kegiatan Tahun 2023.
4. Partisipasi masyarakat dalam proses penyusunan rencana pembangunan, agar difasilitasi melalui Forum Musyawarah Perencanaan Pembangunan (Musrenbang), sehingga aspirasi dan kepentingan masyarakat yang lebih luas dapat terakomodasi secara proporsional.
5. Berkaitan dengan pendanaan pembangunan, potensi sumber daya dari masyarakat dan dunia usaha perlu terus digali dan di dorong untuk dapat berperan serta secara maksimal dan sekaligus berperan sebagai pengawas pelaksanaan pembangunan daerah.
6. Untuk menjaga konsistensi dan efektivitas pelaksanaan RKPD tahun 2023, setiap Kepala Perangkat Daerah wajib melakukan pengendalian dan evaluasi kinerja pelaksanaan Rencana Kerja Perangkat Daerah Tahun 2023 sesuai dengan tupoksi masing-masing dan melakukan koreksi yang diperlukan, serta melaporkannya secara berkala kepada Walikota melalui Kepala Bappelitbangda.
7. Kepala Bappelitbangda melakukan pengendalian, evaluasi, dan analisis lebih lanjut terhadap pelaksanaan RKPD Tahun 2023. Hasil evaluasi, kajian dan analisis RKPD Tahun 2023 menjadi bahan dasar penyusunan RKPD tahun berikutnya.



Dalam rangka pencapaian sasaran dan target kinerja yang direncanakan dalam RKPD tahun 2023, seluruh jajaran Pemerintah Daerah Kota Tasikmalaya hendaknya melaksanakan dengan sungguh-sungguh dan penuh tanggungjawab, sesuai dengan kewenangan dan ketentuan yang berlaku serta menerapkan prinsip-prinsip efisien, efektif, transparan dan akuntabel.

RKPD Kota Tasikmalaya Tahun 2023 berlaku pada tanggal ditetapkan sampai dengan tanggal 31 Desember 2023. Apabila dalam pelaksanaannya terdapat ketidaksesuaian terhadap asumsi, target, sasaran, program dan kegiatan serta kondisi lainnya sebagaimana yang telah ditetapkan dalam dokumen RKPD Kota Tasikmalaya Tahun 2023, maka akan dilakukan perubahan sesuai dengan ketentuan yang berlaku.

WALI KOTA TASIKMALAYA



H. MUHAMMAD YUSUF